

大学での「学び」と「成長」をセルフチェック!!



キャンパスライフに関するアンケート調査の結果がe-class上で確認できます

2018年度以降の調査より、e-classで回答または調査票での回答時に学生IDを記入した方には、e-class上で棒グラフやレーダーチャートを用いて結果の一部※をフィードバックしています。

※結果を数値化でき、かつ相対比較に適している項目が対象です。



調査に回答された方は、e-classにアクセスしてぜひセルフチェックしてみてください!

フィードバック画面サンプル▼

1年間本学で学んで、知識や能力がどのくらい身についたと思いますか。

1点：身につかなかった～4点：身についた

1 基礎的な学習スキル

○あなた ○学年全体 ○所属学部




周りとは比べた自分のポジションが分かる!

何が分かるの?

あなたは授業期間中、通常1週間に約何時間、取り組みますか (単位：時間/1週間あたり)

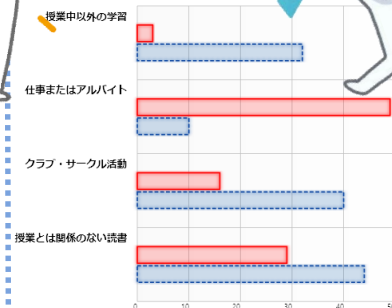
○あなた ○学年全体 ○所属学部



どんな力が成長したのかが分かる!

1年次との比較 (単位：時間/1週間あたり)

○現在 ○1年次



所属学部あるいは全学平均値と、自身の回答を相対的に比較できます。

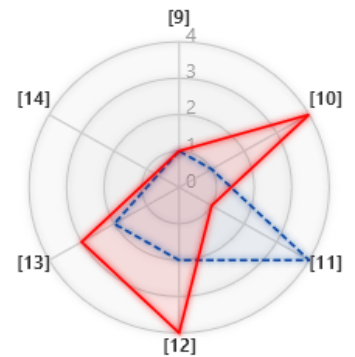
自身の1年次の回答と、3年次の回答を比較することもでき、学びのふりかえりの機会になります。

1年次との比較

1点：身につかなかった～4点：身についた

3 論理的思考力

○現在 ○1年次



- [9] 文献や資料を読んで要点を理解する力
- [10] 科学的・数量的にものごとを見る力
- [11] ものごとの問題点を発見する力
- [12] 課題を解決する力
- [13] 批判的に考える力
- [14] 自分の意見と事実を分けて書く力

例：大学入学後に獲得できた能力 (2019年度 1年次調査：Q12、3年次調査：Q12)
学習・生活時間 (2019年度 1年次調査：Q23、3年次調査：Q19)