

2012年度秋学期

「学生による授業評価アンケート」

集 計 結 果

同志社大学 学習支援・教育開発センター

1. 「学生による授業評価アンケート」

集計結果（WEB利用分）

2012年度秋学期「学生による授業評価アンケート」実施結果

- 実施対象科目 2012年度秋学期開講科目 各学部等および担当者で選択
- 実施期間 2013年1月7日(月)～1月27日(日)
- 実施科目 3,415科目
- 実施対象登録者数 延べ166,761名
- 質問項目 全学共通質問項目(択一式10問、記述式2問)および学部等と担当者独自で設定
- 回答者 科目登録者全員を対象
- 集計方法 実施各科目と各科目分野についての単純集計、およびクロス集計

<科目分野別実施結果一覧>

科目分野名	科目数	登録者数	回答者数	回答率
神学部科目	65科目	4,778	70	1.5%
文学部科目	481科目	23,923	400	1.7%
社会学部科目	348科目	20,834	209	1.0%
法学部科目	調査票により実施			
経済学部科目	58科目	7,611	108	1.4%
商学部科目	126科目	20,065	216	1.1%
政策学部科目	17科目	2,704	18	0.7%
文化情報学部科目	調査票により実施			
理工学部科目	187科目	12,764	314	2.5%
生命医科学部科目	86科目	3,989	70	1.8%
スポーツ健康科学部科目	調査票により実施			
心理学部科目	107科目	10,427	75	0.7%
グローバル・コミュニケーション学部科目	56科目	672	15	2.2%
キリスト教文化センター科目	2科目	288	3	1.0%
自然系科目	59科目	5,319	82	1.5%
外国語科目	1,410科目	44,540	703	1.6%
保健体育科目(実技系)	103科目	2,749	54	2.0%
保健体育科目(講義系)	9科目	3,422	53	1.5%
神学研究科科目	32科目	159	1	0.6%
文学研究科科目	78科目	276	0	0.0%
商学研究科科目	4科目	87	8	9.2%
総合政策科学研究科科目	4科目	62	2	3.2%
文化情報学研究科科目	調査票により実施			
理工学研究科科目	89科目	1,460	4	0.3%
スポーツ健康科学研究科科目	調査票により実施			
心理学研究科科目	52科目	235	0	0.0%
グローバル・スタディーズ研究科科目	32科目	279	3	1.1%
脳科学研究科科目	5科目	17	4	23.5%
日本語・日本文化教育科目 (日文センター生・留学生別科生を含む)	調査票により実施			
その他*	5科目	101	2	2.0%
全科目分野全科目	3,415科目	166,761	2,414	1.4%

※国際教育インスティテュート科目は独自質問項目で実施
 ※社会学研究科科目は実施対象科目なし
 ※法学研究科科目は独自フォームで秋学期に実施
 ※経済学研究科科目は実施対象科目なし

※生命医科学研究科科目は実施対象科目なし
 ※司法研究科科目は独自フォームで実施
 ※ビジネス研究科科目は独自フォームで実施

*その他は、複合領域科目、プロジェクト科目

**質問項目一覧(全学共通質問項目・学部等独自質問項目)
(WEB利用分)**

【全学共通】

- (001) あなたはこの授業を欠席しましたか？
(5=欠席なし。4=1-2回欠席。3=3-4回欠席。2=5-6回欠席。1=7回以上欠席。
0=回答できない。)
- (002) あなたは毎回平均どれぐらいこの授業の予習復習を行いましたか？
(5=2時間以上。4=1時間30分程度。3=1時間程度。2=30分程度。1=0時間。
0=回答できない。)
- (003) あなたはこの授業について適切に評価できる。
(004) この授業はシラバスに沿って進められた。
(005) この授業の各回ごとの内容説明はわかりやすかった。
(006) この授業は良く準備されていた。
(007) この授業の内容に興味をもてた。
(008) この授業の目的が理解できた。
(009) この授業から知的刺激を受けた。
(010) この授業に満足した。
(011) この授業を受けて良かった点があれば、全角400字以内で具体的に記入してください。
(012) この授業の改善点等があれば、全角400字以内で具体的に記入してください。

【神学部・神学研究科科目】

- (101) テキスト・配布資料などは適切であった。【講義科目のみ回答】
(102) 黒板・VP・OHP等の使い方が適切で、字の大きさも適当であった。【講義科目のみ回答】
(103) 丁寧な個人指導がなされていた。【演習科目のみ回答】

【文学部科目】

- (201) あなたはこの授業の講義概要・シラバスを登録前に検討した。
(202) あなたはこの授業に熱心な受講態度で取り組んだ。
(203) この授業の担当者は熱意が感じられた。

【文学研究科科目】

- (211) この授業は関連分野の研究を進める上で役立った。
(212) この授業のレベルや進度は適切であった。

【社会学部科目】

- (901) この授業のレベルや進度は適切であった。
(902) この授業の担当者の話し方はわかりやすかった。

【経済学部科目】

- (401) 教員は熱意をもって授業をした。
(402) 教員の話し方は聞き取りやすかった。
(403) 教員は学生に質問の機会を与えた。

【商学部・商学研究科科目】

- (501) この授業の担当教員の熱意を感じられた。
(502) この授業の担当教員は私語に適切に対処した。
(503) この授業のテキスト・配布資料などは適切であった。

【政策学部科目】

- (701) シラバスをよく読んで登録した。
(5=よく読んだ。4=概要のみ読んだ。3=一部分(成績評価など)のみ読んだ。2=担当者名のみ見た。
1=読まずに友人に聞いた。0=何も知らずに登録した。)
- (702) あなたは講義内容について質問や発言をした。
(703) この授業のテキスト・配布資料などは適切であった。

- (704) この授業のレジュメや板書は見やすかった。
(705) 教員は熱意を持って授業をした。

【理工学部・理工学研究科科目】 ※自然系科目を含む

- (601) あなたは授業中私語を交わしたこともなく、受講態度は良かった。
(602) あなたは講義内容について質問や発言をした。あるいは、したかった。
(603) あなたはこの授業を十分に理解するために熱心に取り組んだ。
(604) 担当者の熱意が感じられた。
(605) テキスト・配布資料などは適切であった。
(606) この授業では黒板・プロジェクター等の使い方が適切で、文字の大きさも適当であった。

【心理学部科目】

- (K01) あなたはこの授業の講義概要・シラバスを登録前に検討した。
(K02) あなたはこの授業に熱心な受講態度で取り組んだ。
(K03) この授業の担当者は熱意が感じられた。
(K04) この授業への関心がもともと高かった。

【心理学研究科科目】

- (K11) この授業は関連分野の研究を進める上で役立った。
(K12) この授業のレベルや進度は適切であった。

【グローバル・コミュニケーション学部科目】

- (L01) この授業のテキストや補助教材は適切でしたか。難しすぎた場合を5、簡単すぎた場合を1として教えてください。
(5=難しすぎた。 4=どちらかというとなんか難しかった。 3=適切であった。 2=どちらかというとなんか簡単だった。 1=簡単すぎた。 0=回答できない。)
(L02) この授業の進度は適切でしたか。速すぎた場合を5、遅すぎた場合を1として教えてください。
(5=速すぎた。 4=どちらかというとなんか速かった。 3=適切であった。 2=どちらかというとなんか遅かった。 1=遅すぎた。 0=回答できない。)
(L03) あなたにとって、この授業のレベルは適切でしたか。レベルが高すぎた場合を5、低すぎた場合を1として教えてください。
(5=高すぎた。 4=どちらかというとなんか高かった。 3=適切であった。 2=どちらかというとなんか低かった。 1=低すぎた。 0=回答できない。)

【脳科学研究科科目】

- (N01) あなたはこの授業の登録にあたり、事前にシラバスを確認した。
(N02) この授業のレベルや進度は適切であった。
(N03) この授業の担当者の話し方はわかりやすかった。
(N04) この授業のテキスト・配布資料などは適切であった。

【外国語科目】

- (F01) この授業を受講するうえで講義概要、シラバスを参照しましたか。
(はい。 いいえ。)
(F02) この授業のテキストや補助教材は適切でしたか。難しすぎた場合を5、簡単すぎた場合を1として教えてください。
(5=難しすぎた。 4=どちらかというとなんか難しかった。 3=適切であった。 2=どちらかというとなんか簡単だった。 1=簡単すぎた。 0=回答できない。)
(F03) この授業の進度は適切でしたか。速すぎた場合を5、遅すぎた場合を1として教えてください。
(5=速すぎた。 4=どちらかというとなんか速かった。 3=適切であった。 2=どちらかというとなんか遅かった。 1=遅すぎた。 0=回答できない。)
(F04) あなたにとって、この授業のレベルは適切でしたか。レベルが高すぎた場合を5、低すぎた場合を1として教えてください。
(5=高すぎた。 4=どちらかというとなんか高かった。 3=適切であった。 2=どちらかというとなんか低かった。 1=低すぎた。 0=回答できない。)

(F05) この授業のクラスサイズ(受講者数)は適切でしたか。受講者数が多すぎた場合を5、少なすぎた場合を1として教えてください。

(5=多すぎた。 4=どちらかというが多かった。 3=適切であった。 2=どちらかというと少なかった。 1=少なすぎた。 0=回答できない。)

(F06) 今後もこの言語の学習を続けたいですか。

(はい。 いいえ。)

【保健体育科目(実技系)】

(H01) 講義概要・シラバスを読んで登録しましたか。

(H02) あなたの受講態度は意欲的でしたか。

(H03) この授業は健康・体力づくりの一助となった。

(H04) この授業は運動習慣のきっかけとなった。

(H05) この種目の技術習得を継続したいですか。

【保健体育科目(講義系)】

(H01) 講義概要・シラバスを読んで登録しましたか。

(H02) あなたの受講態度は意欲的でしたか。

(H03) この授業は健康・体力づくりの一助となった。

(H04) この授業は運動習慣のきっかけとなった。

【法学部科目】

(調査票により実施)

【文化情報学部科目】

(調査票により実施)

【生命医科学部科目】

(独自質問項目なし)

【スポーツ健康科学部科目】

(調査票により実施)

【国際教育インスティテュート科目】

(独自フォームで実施)

【キリスト教文化センター科目】

(独自質問項目なし)

【法学研究科科目】

(独自フォームで実施)

【総合政策科学研究科科目】

(独自質問項目なし)

【文化情報学研究科科目】

(調査票により実施)

【スポーツ健康科学研究科科目】

(調査票により実施)

【グローバル・スタディーズ研究科科目】

(独自質問項目なし)

【司法研究科科目】

(独自フォームで実施)

【ビジネス研究科科目】

(独自フォームで実施)

【日本語・日本文化教育科目】

(調査票により実施)

全学共通質問項目の科目分野別集計結果（WEB利用分）

●アンケート集計結果の見方について

○質問項目毎に円グラフで集計結果を示しています。

○学部科目は、以下の登録者数規模別で集計しています。

1人～60人 61人～200人 201人～500人 501人以上

○質問項目の回答の平均値をグラフ下部に示しています。

○特に指示がない場合は、回答は次の基準に従うものとします。

5 = 強くそう思う。 4 = そう思う。 3 = どちらともいえない。
2 = そう思わない。 1 = 全くそう思わない。 0 = 回答できない。

○質問（001）については次の基準に従うものとします。

5 = 欠席なし。 4 = 1 - 2回欠席。 3 = 3 - 4回欠席。 2 = 5 - 6回欠席。 1 = 7回以上欠席

○質問（002）については次の基準に従うものとします。

5 = 2時間以上。 4 = 1時間30分程度。 3 = 1時間程度。 2 = 30分程度。 1 = 0時間。

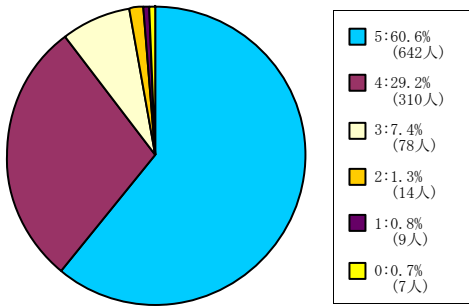
※WEBを利用したアンケートを実施していない、あるいは、回答者数が0名の学部・研究科のグラフはありません。

【001】 あなたはこの授業を欠席しましたか？

5 = 欠席なし。 4 = 1 - 2回欠席。 3 = 3 - 4回欠席。 2 = 5 - 6回欠席。 1 = 7回以上欠席。 0 = 回答できない。

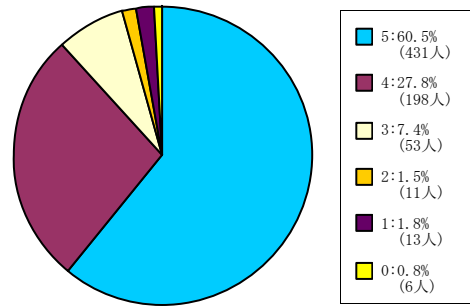
全学部科目

1人-60人



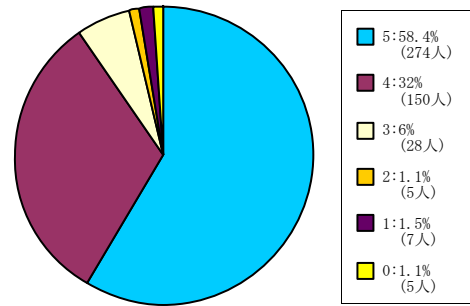
< 平均値 = 4.48 >

61人-200人



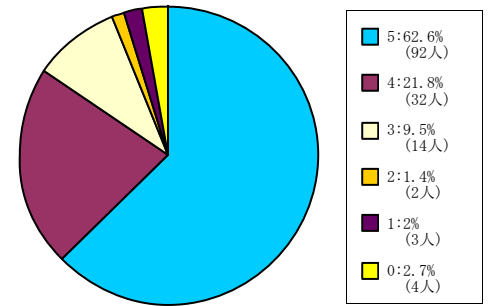
< 平均値 = 4.45 >

201人-500人



< 平均値 = 4.46 >

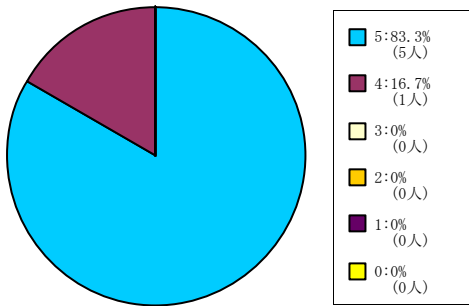
501人-



< 平均値 = 4.45 >

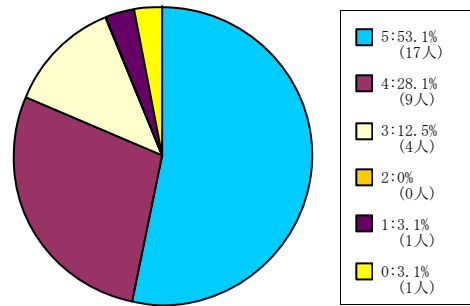
神学部科目

1人-60人



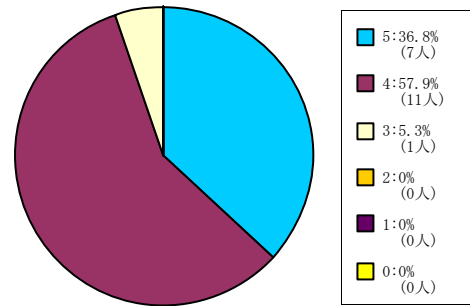
< 平均値 = 4.83 >

61人-200人



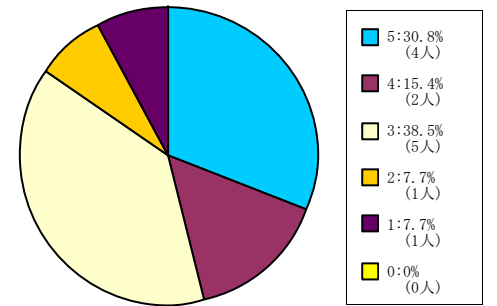
< 平均値 = 4.32 >

201人-500人



< 平均値 = 4.32 >

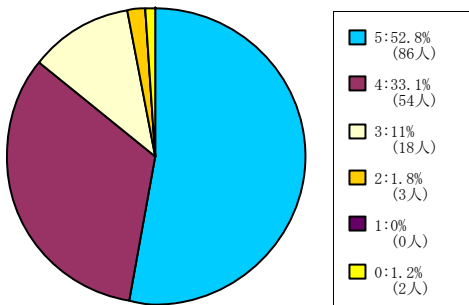
501人-



< 平均値 = 3.54 >

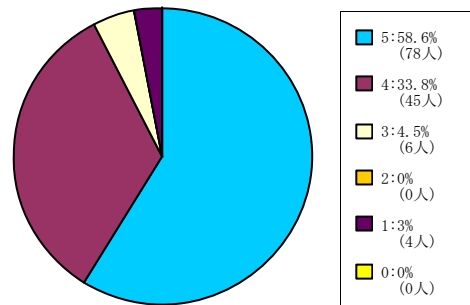
文学部科目

1人-60人



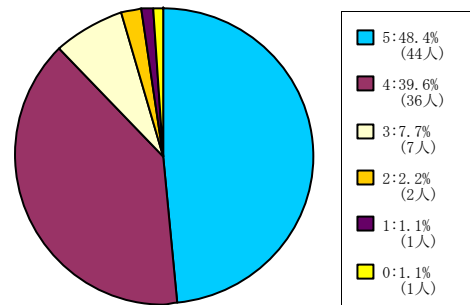
< 平均値 = 4.39 >

61人-200人



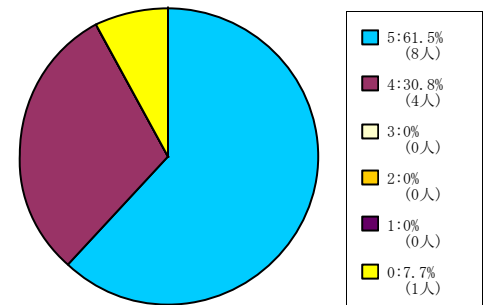
< 平均値 = 4.45 >

201人-500人



< 平均値 = 4.33 >

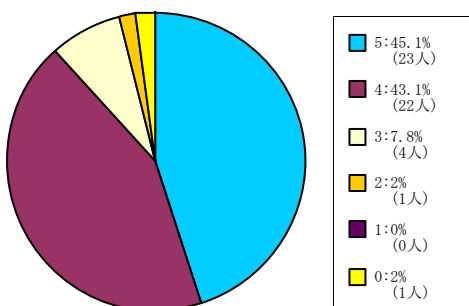
501人-



< 平均値 = 4.67 >

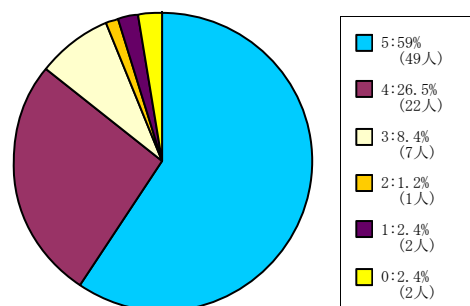
社会学部科目

1人-60人



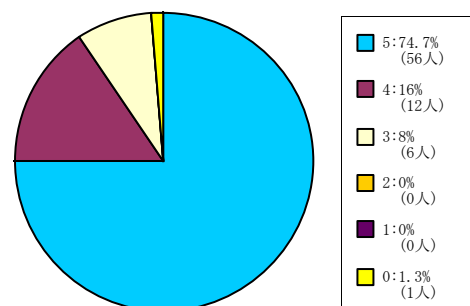
< 平均値 = 4.34 >

61人-200人



< 平均値 = 4.42 >

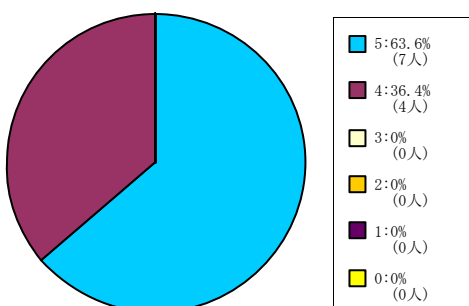
201人-500人



< 平均値 = 4.68 >

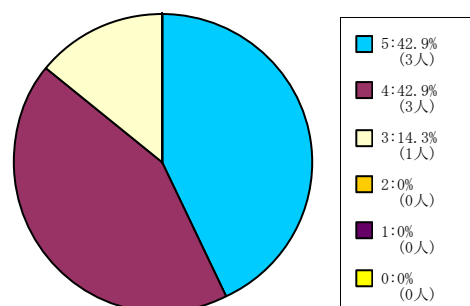
経済学部科目

1人-60人



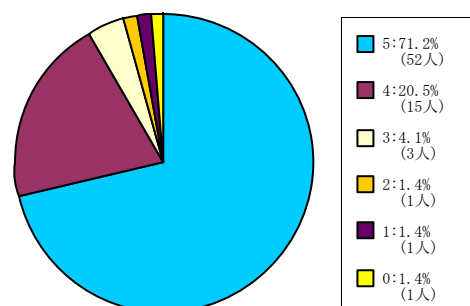
< 平均値 = 4.64 >

61人-200人



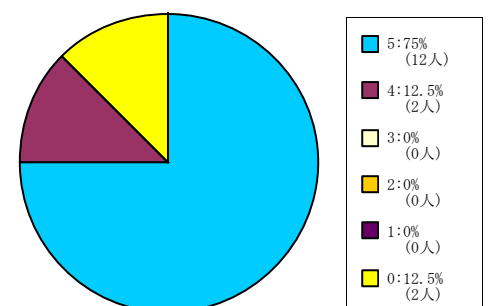
< 平均値 = 4.29 >

201人-500人



< 平均値 = 4.61 >

501人-



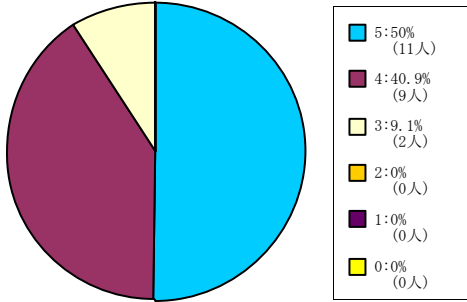
< 平均値 = 4.86 >

【001】 あなたはこの授業を欠席しましたか？

5 = 欠席なし。 4 = 1 - 2回欠席。 3 = 3 - 4回欠席。 2 = 5 - 6回欠席。 1 = 7回以上欠席。 0 = 回答できない。

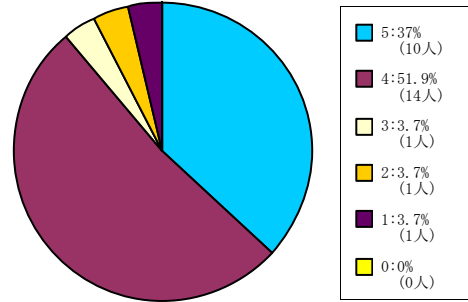
商学部科目

1人-60人



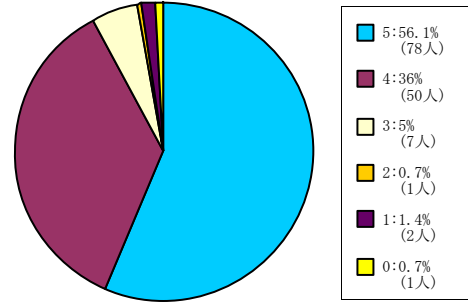
< 平均値 = 4.41 >

61人-200人



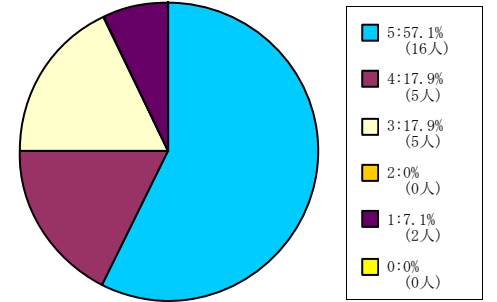
< 平均値 = 4.15 >

201人-500人



< 平均値 = 4.46 >

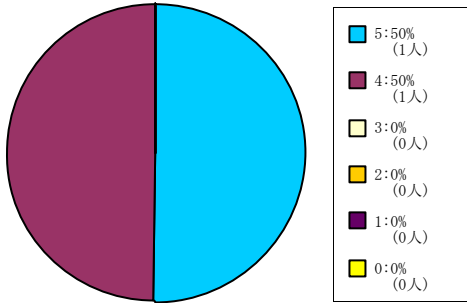
501人-



< 平均値 = 4.18 >

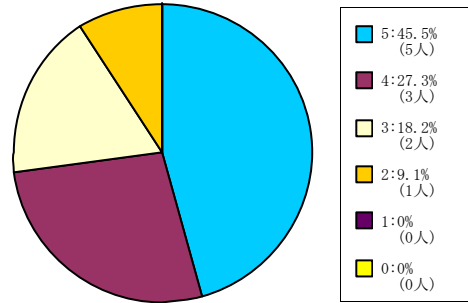
政策学部科目

1人-60人



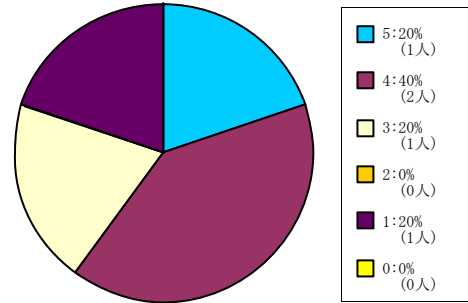
< 平均値 = 4.5 >

61人-200人



< 平均値 = 4.09 >

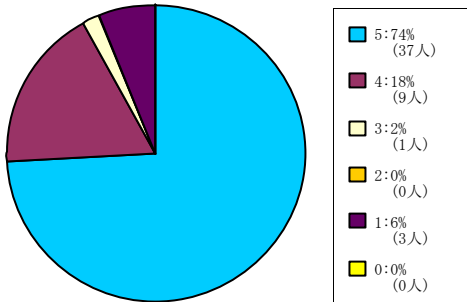
201人-500人



< 平均値 = 3.4 >

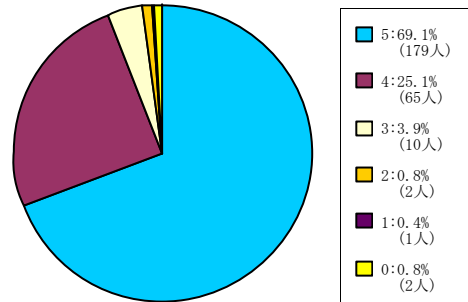
理工学部科目

1人-60人



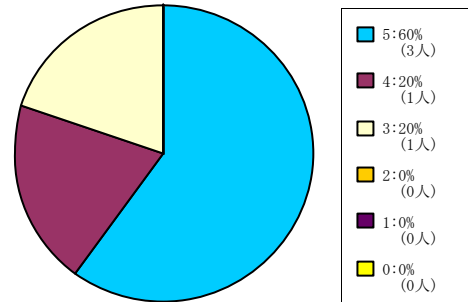
< 平均値 = 4.54 >

61人-200人



< 平均値 = 4.63 >

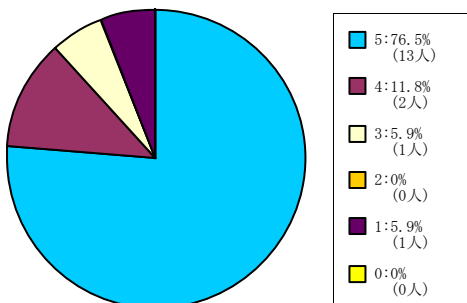
201人-500人



< 平均値 = 4.4 >

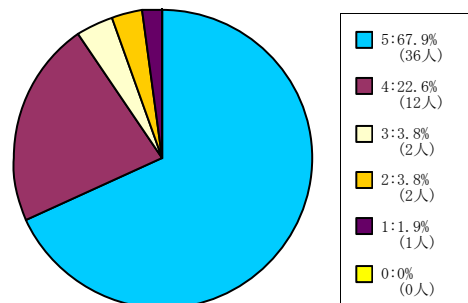
生命医科学部科目

1人-60人



< 平均値 = 4.53 >

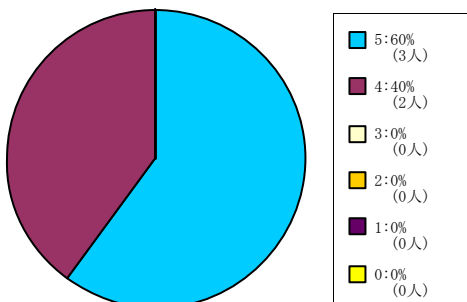
61人-200人



< 平均値 = 4.51 >

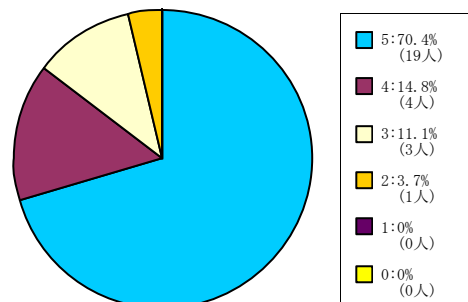
心理学部科目

1人-60人



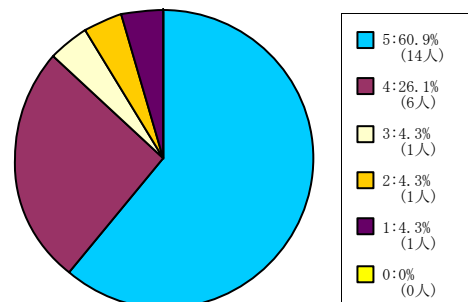
< 平均値 = 4.6 >

61人-200人



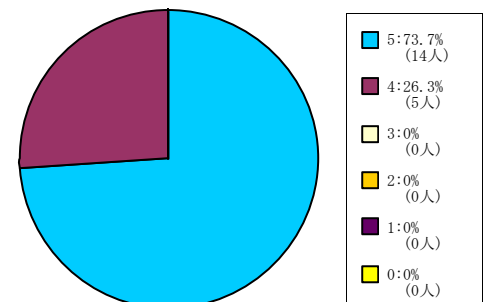
< 平均値 = 4.52 >

201人-500人



< 平均値 = 4.35 >

501人-



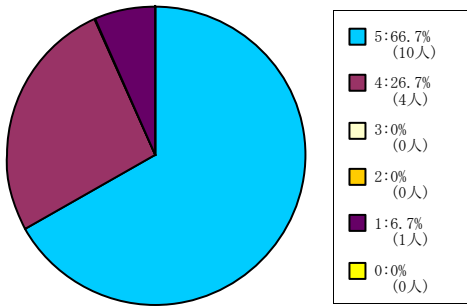
< 平均値 = 4.74 >

【001】 あなたはこの授業を欠席しましたか？

5 = 欠席なし。 4 = 1 - 2回欠席。 3 = 3 - 4回欠席。 2 = 5 - 6回欠席。 1 = 7回以上欠席。 0 = 回答できない。

グローバル・コミュニケーション 学部科目

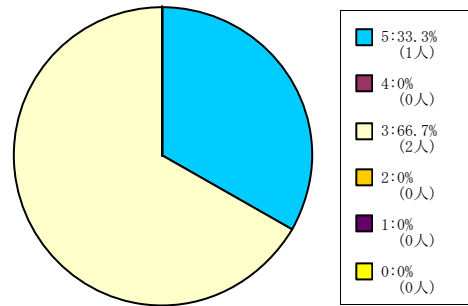
1人-60人



< 平均値 = 4.47 >

キリスト教文化センター科目

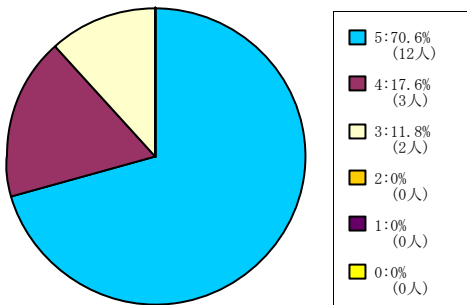
61人-200人



< 平均値 = 3.67 >

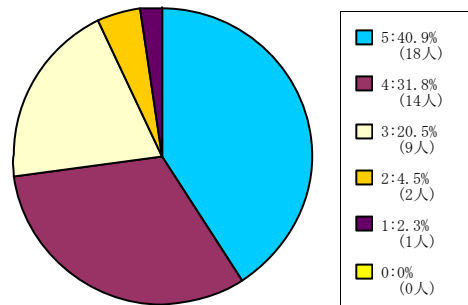
自然系科目

1人-60人



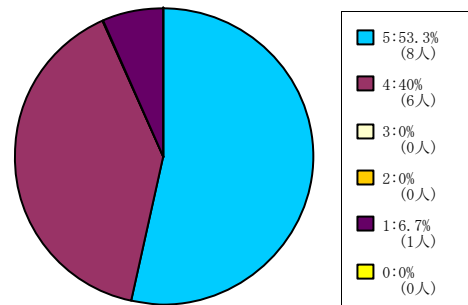
< 平均値 = 4.59 >

61人-200人



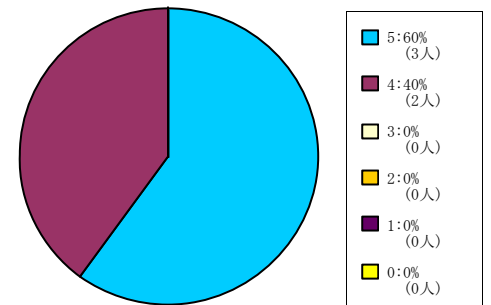
< 平均値 = 4.05 >

201人-500人



< 平均値 = 4.33 >

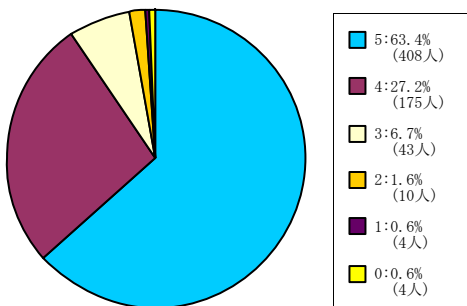
501人-



< 平均値 = 4.6 >

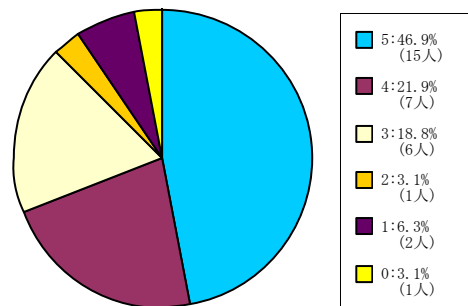
外国語科目

1人-60人



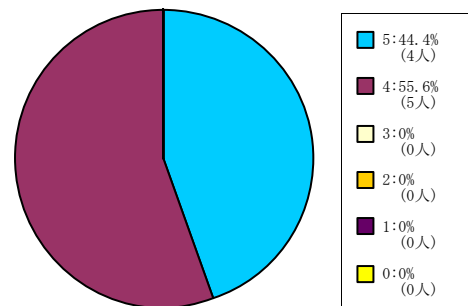
< 平均値 = 4.52 >

61人-200人



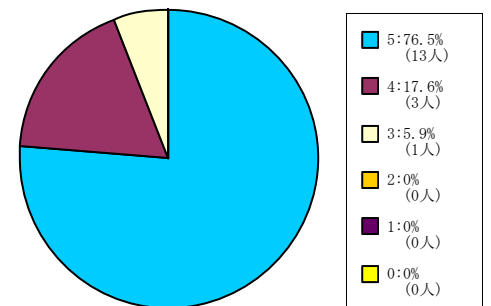
< 平均値 = 4.03 >

201人-500人



< 平均値 = 4.44 >

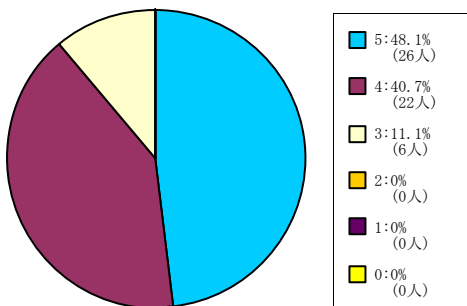
501人-



< 平均値 = 4.71 >

保健体育科目 (実技系)

1人-60人



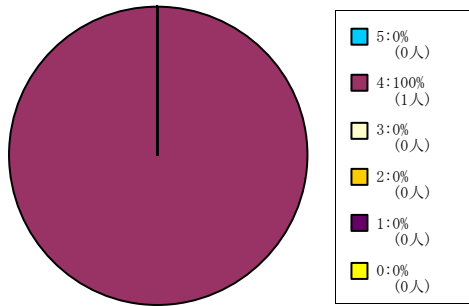
< 平均値 = 4.37 >

【001】 あなたはこの授業を欠席しましたか？

5 = 欠席なし。 4 = 1 - 2回欠席。 3 = 3 - 4回欠席。 2 = 5 - 6回欠席。 1 = 7回以上欠席。 0 = 回答できない。

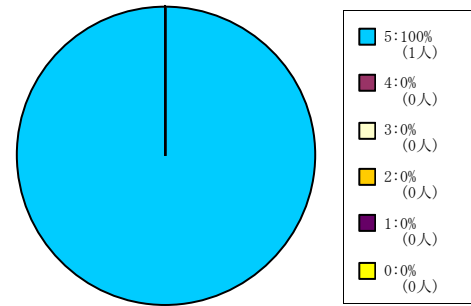
保健体育科目（講義系）

1人-60人



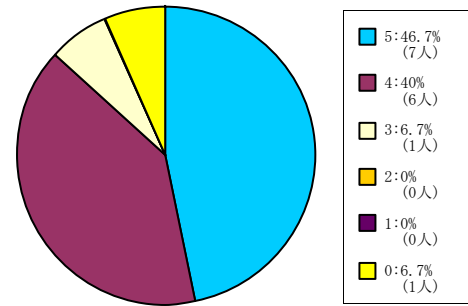
< 平均値 = 4 >

61人-200人



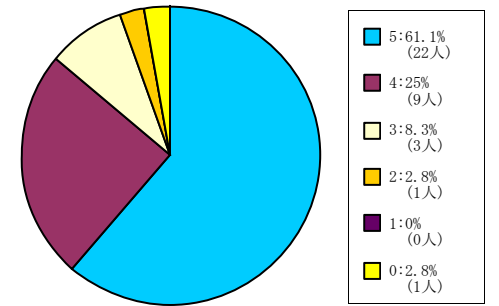
< 平均値 = 5 >

201人-500人



< 平均値 = 4.43 >

501人-

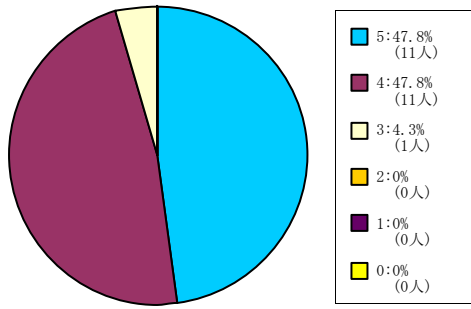


< 平均値 = 4.49 >

【001】 あなたはこの授業を欠席しましたか？

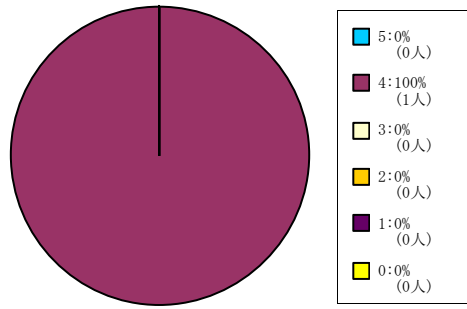
5 = 欠席なし。 4 = 1 - 2回欠席。 3 = 3 - 4回欠席。 2 = 5 - 6回欠席。 1 = 7回以上欠席。 0 = 回答できない。

全研究科科目



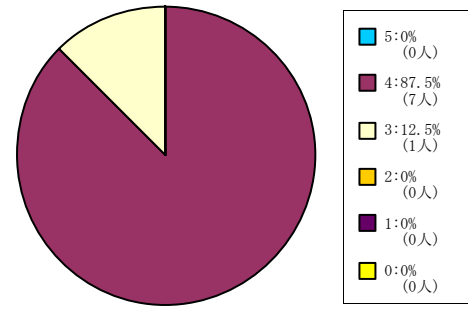
< 平均値 = 4.43 >

神学研究科科目



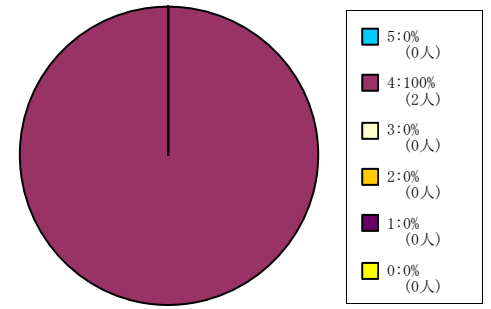
< 平均値 = 4 >

商学研究科科目



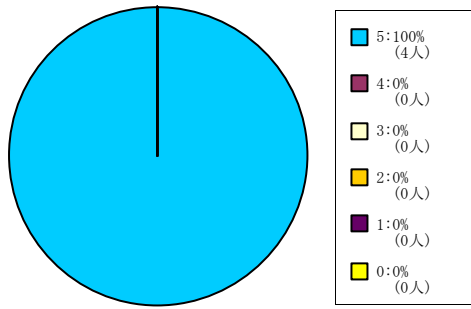
< 平均値 = 3.88 >

総合政策科学研究科科目



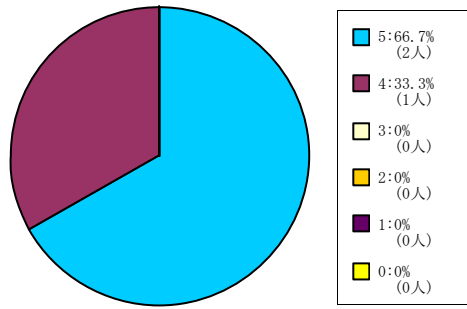
< 平均値 = 4 >

理工学研究科科目



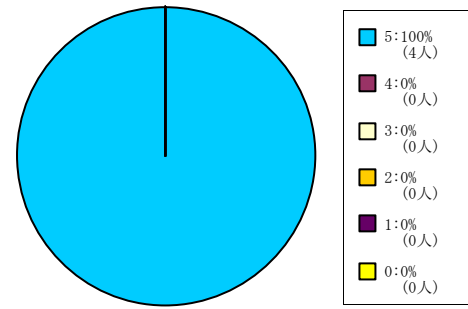
< 平均値 = 5 >

グローバル・スタディーズ研究科科目



< 平均値 = 4.67 >

脳科学研究科科目



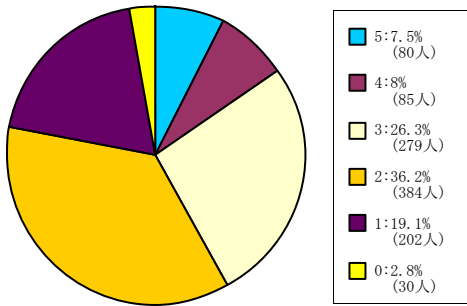
< 平均値 = 5 >

【002】あなたは毎回平均どれぐらいこの授業の予習復習を行いましたか？

5 = 2時間以上。 4 = 1時間30分程度。 3 = 1時間程度。 2 = 30分程度。 1 = 0時間。 0 = 回答できない。

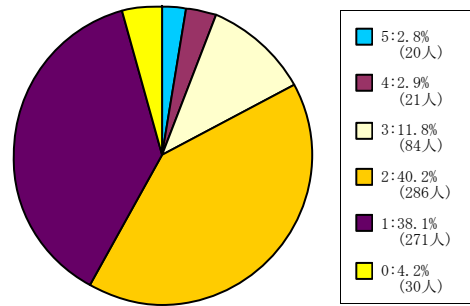
全学部科目

1人-60人



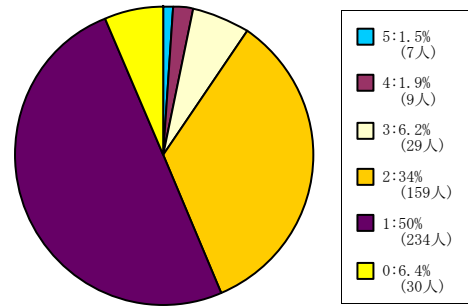
< 平均値 = 2.47 >

61人-200人



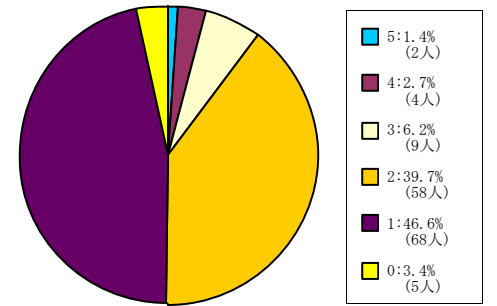
< 平均値 = 1.88 >

201人-500人



< 平均値 = 1.62 >

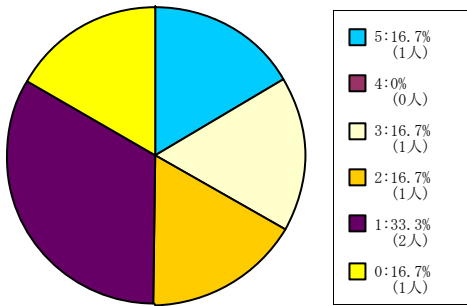
501人-



< 平均値 = 1.68 >

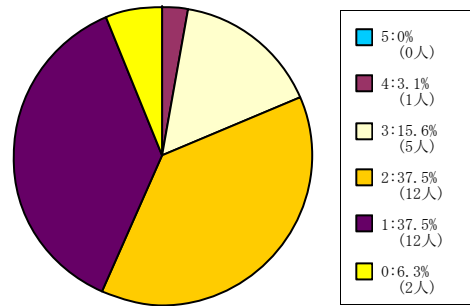
神学部科目

1人-60人



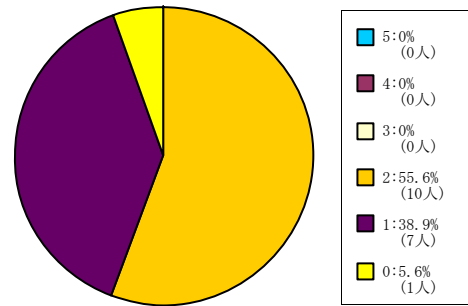
< 平均値 = 2.4 >

61人-200人



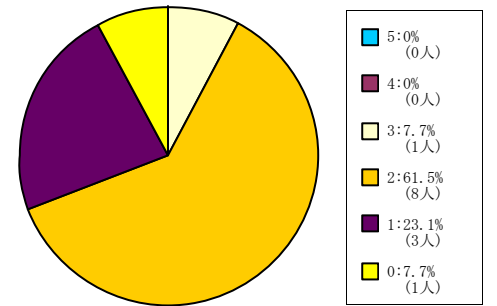
< 平均値 = 1.83 >

201人-500人



< 平均値 = 1.59 >

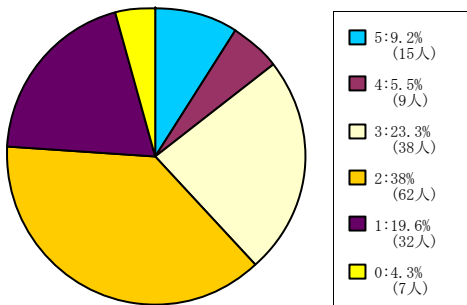
501人-



< 平均値 = 1.83 >

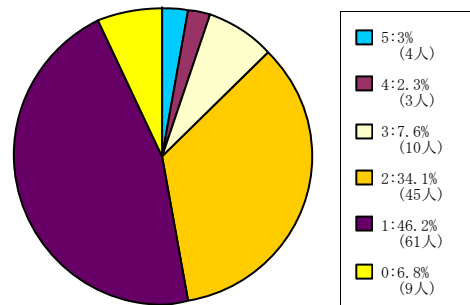
文学部科目

1人-60人



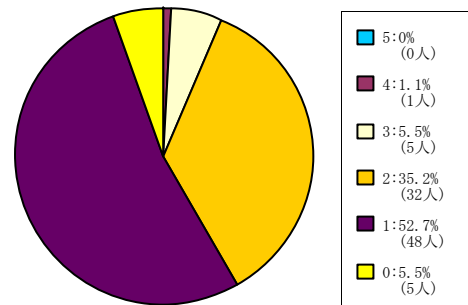
< 平均値 = 2.44 >

61人-200人



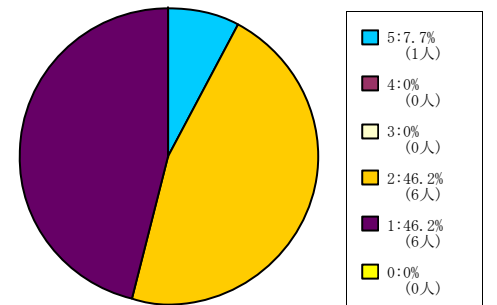
< 平均値 = 1.73 >

201人-500人



< 平均値 = 1.52 >

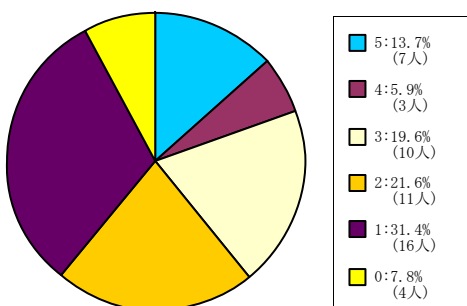
501人-



< 平均値 = 1.77 >

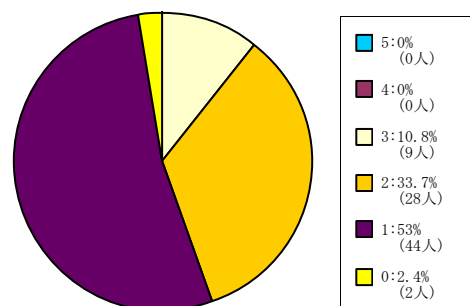
社会学部科目

1人-60人



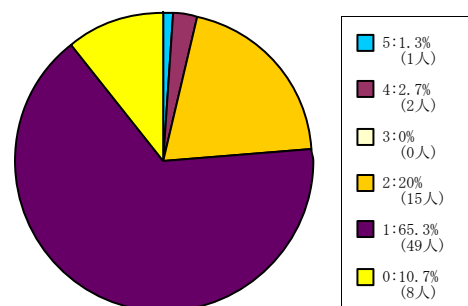
< 平均値 = 2.45 >

61人-200人



< 平均値 = 1.57 >

201人-500人



< 平均値 = 1.37 >

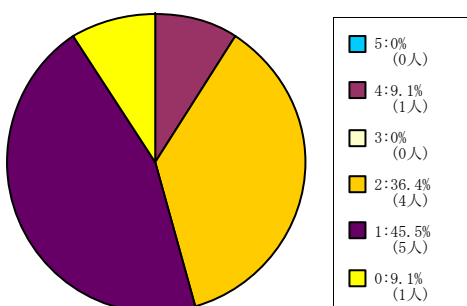
501人-



< 平均値 = 1.73 >

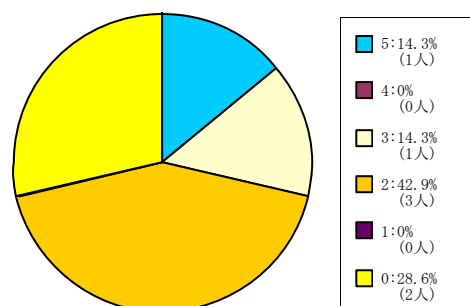
経済学部科目

1人-60人



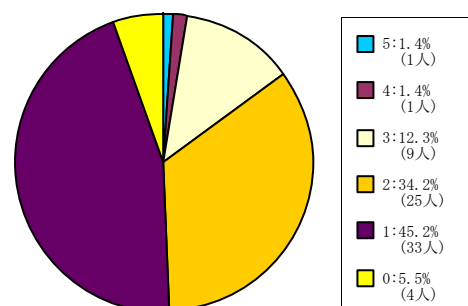
< 平均値 = 1.7 >

61人-200人



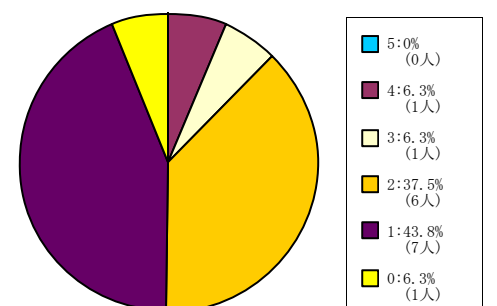
< 平均値 = 2.8 >

201人-500人



< 平均値 = 1.72 >

501人-



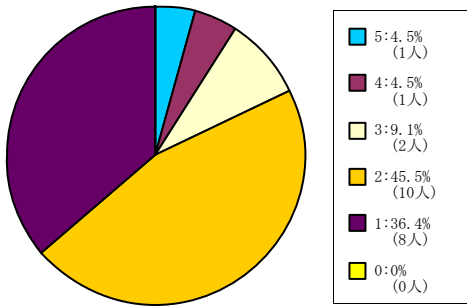
< 平均値 = 1.73 >

【002】あなたは毎回平均どれくらいこの授業の予習復習を行いましたか？

5 = 2時間以上。 4 = 1時間30分程度。 3 = 1時間程度。 2 = 30分程度。 1 = 0時間。 0 = 回答できない。

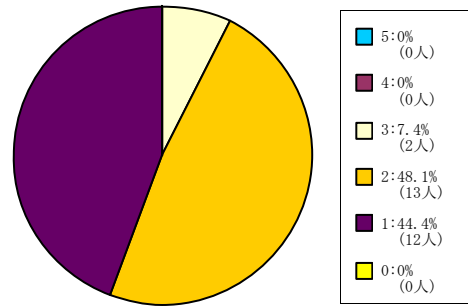
商学部科目

1人-60人



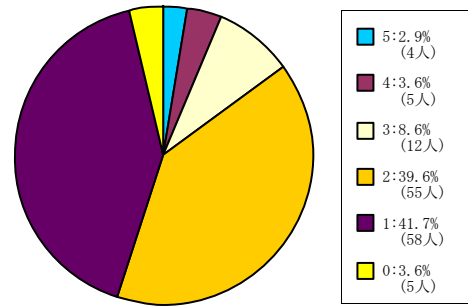
< 平均値 = 1.95 >

61人-200人



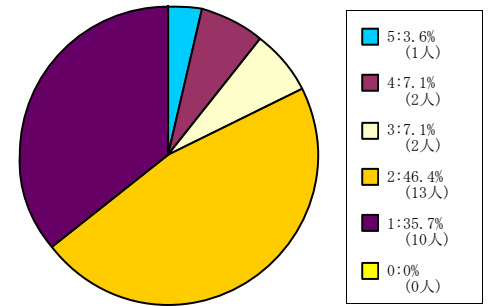
< 平均値 = 1.63 >

201人-500人



< 平均値 = 1.82 >

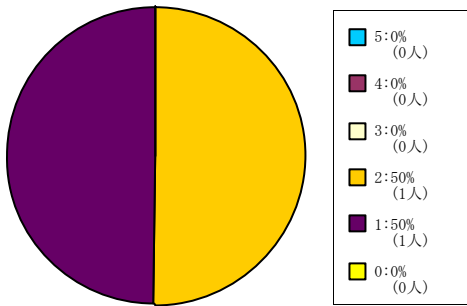
501人-



< 平均値 = 1.96 >

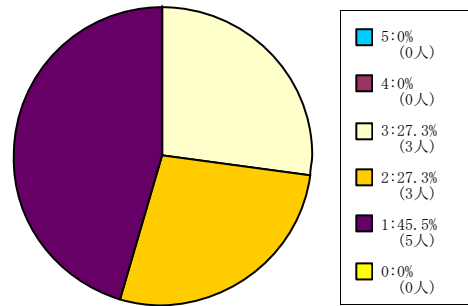
政策学部科目

1人-60人



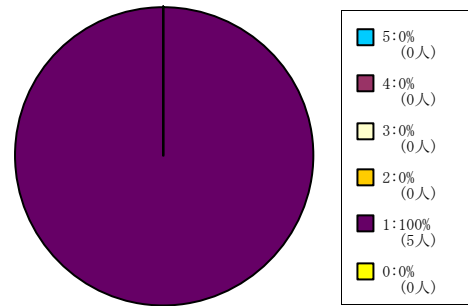
< 平均値 = 1.5 >

61人-200人



< 平均値 = 1.82 >

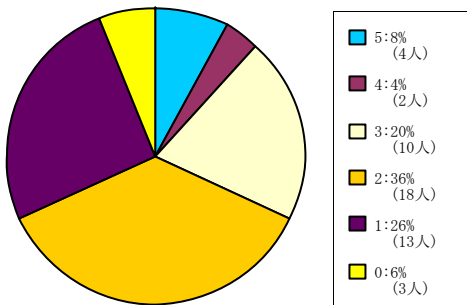
201人-500人



< 平均値 = 1 >

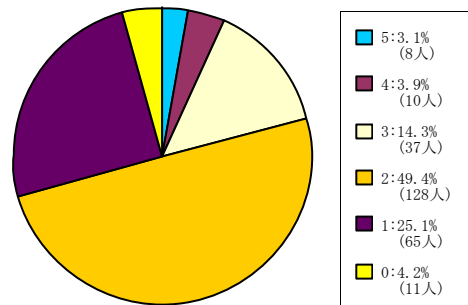
理工学部科目

1人-60人



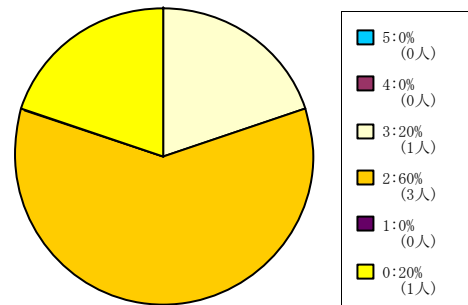
< 平均値 = 2.28 >

61人-200人



< 平均値 = 2.06 >

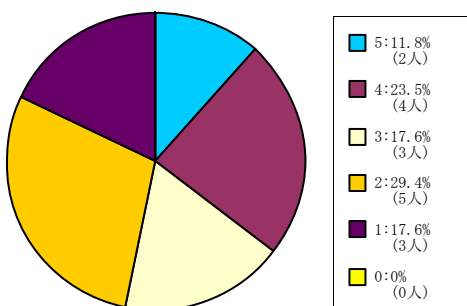
201人-500人



< 平均値 = 2.25 >

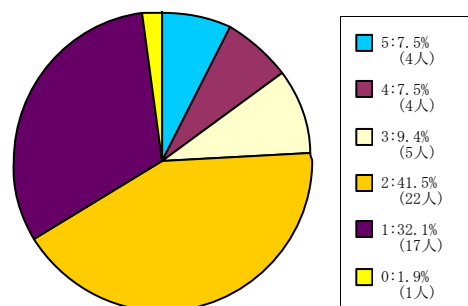
生命医科学部科目

1人-60人



< 平均値 = 2.82 >

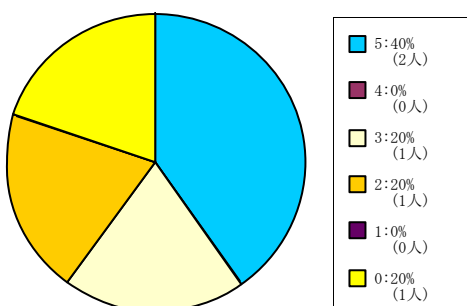
61人-200人



< 平均値 = 2.15 >

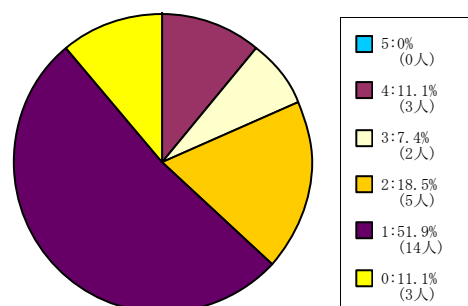
心理学部科目

1人-60人



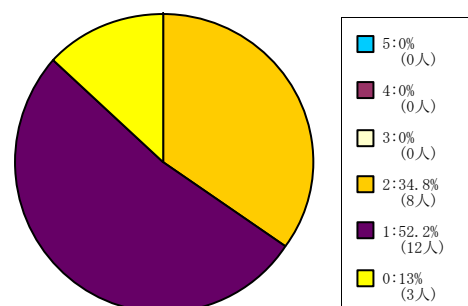
< 平均値 = 3.75 >

61人-200人



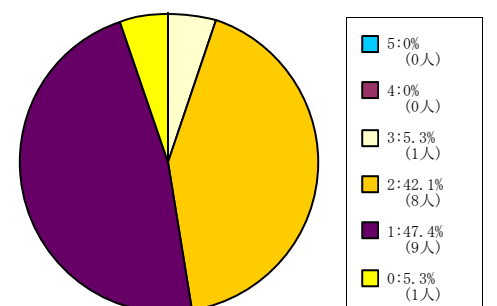
< 平均値 = 1.75 >

201人-500人



< 平均値 = 1.4 >

501人-



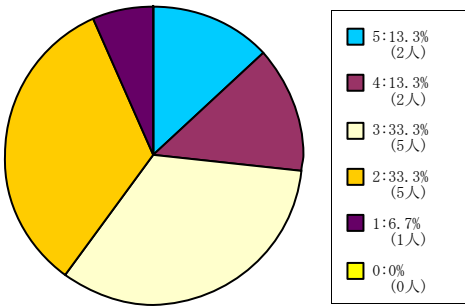
< 平均値 = 1.56 >

【002】あなたは毎回平均どれくらいこの授業の予習復習を行いましたか？

5 = 2時間以上。 4 = 1時間30分程度。 3 = 1時間程度。 2 = 30分程度。 1 = 0時間。 0 = 回答できない。

グローバル・コミュニケーション
学部科目

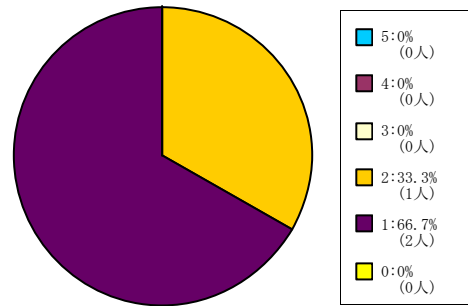
1人-60人



< 平均値 = 2.93 >

キリスト教文化センター科目

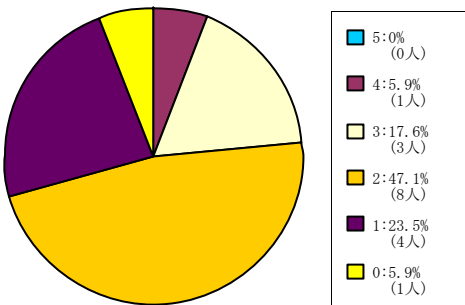
61人-200人



< 平均値 = 1.33 >

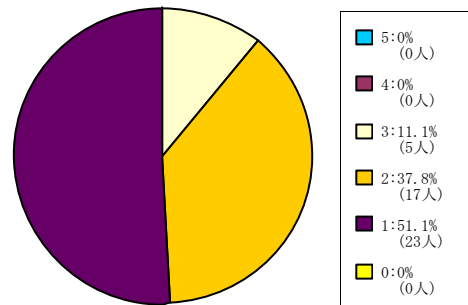
自然系科目

1人-60人



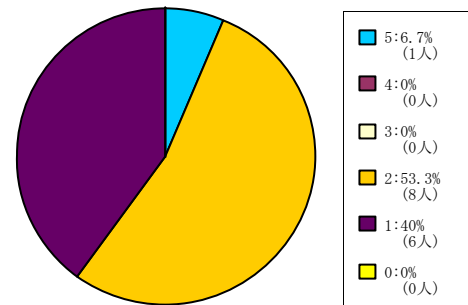
< 平均値 = 2.06 >

61人-200人



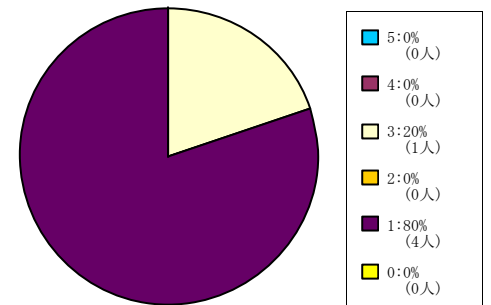
< 平均値 = 1.6 >

201人-500人



< 平均値 = 1.8 >

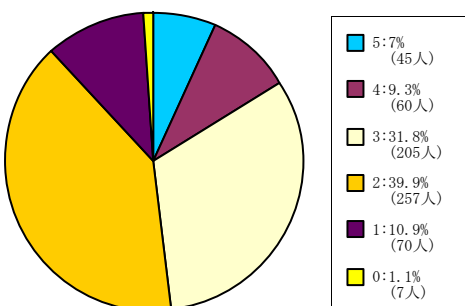
501人-



< 平均値 = 1.4 >

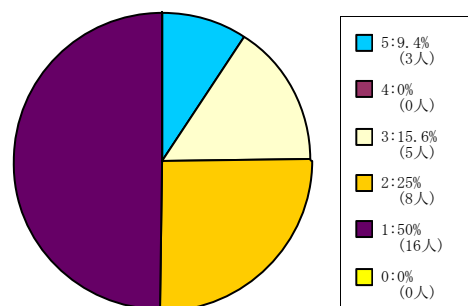
外国語科目

1人-60人



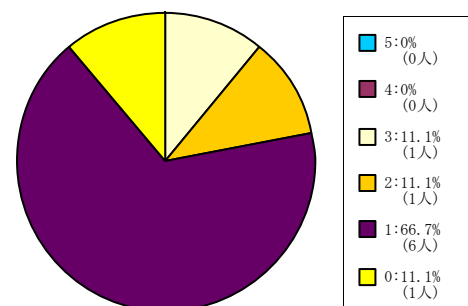
< 平均値 = 2.61 >

61人-200人



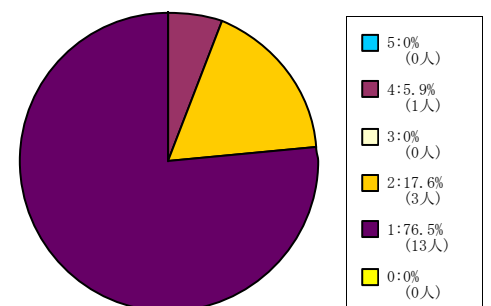
< 平均値 = 1.94 >

201人-500人



< 平均値 = 1.38 >

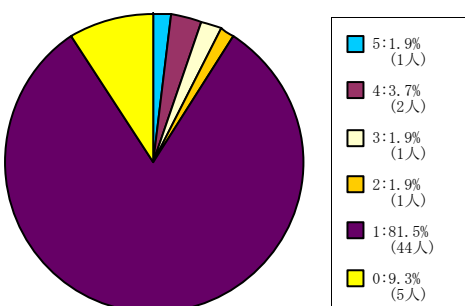
501人-



< 平均値 = 1.35 >

保健体育科目 (実技系)

1人-60人



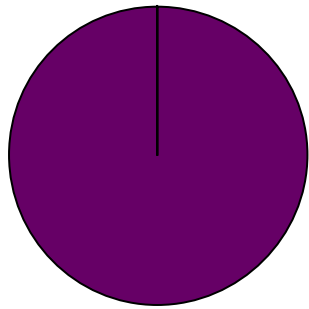
< 平均値 = 1.27 >

【002】あなたは毎回平均どれくらいこの授業の予習復習を行いましたか？

5 = 2時間以上。 4 = 1時間30分程度。 3 = 1時間程度。 2 = 30分程度。 1 = 0時間。 0 = 回答できない。

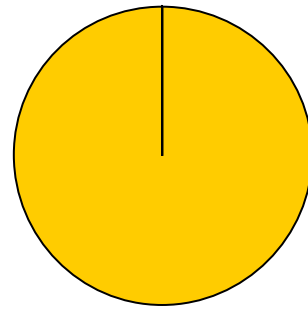
保健体育科目（講義系）

1人-60人



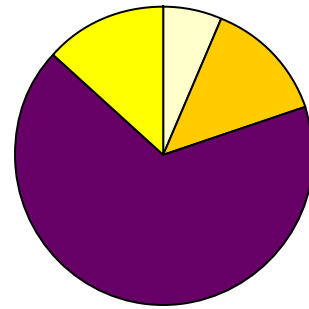
< 平均値 = 1 >

61人-200人



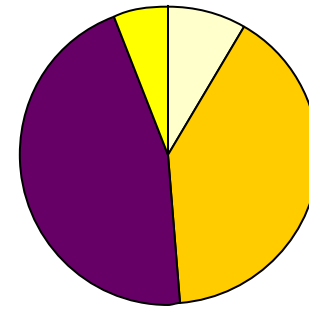
< 平均値 = 2 >

201人-500人



< 平均値 = 1.31 >

501人-

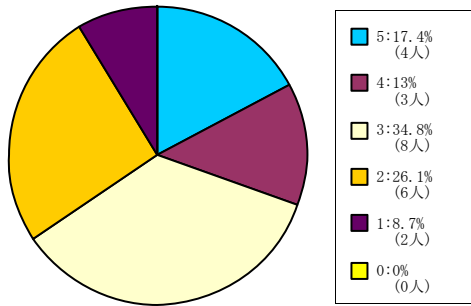


< 平均値 = 1.61 >

【002】あなたは毎回平均どれぐらいこの授業の予習復習を行いましたか？

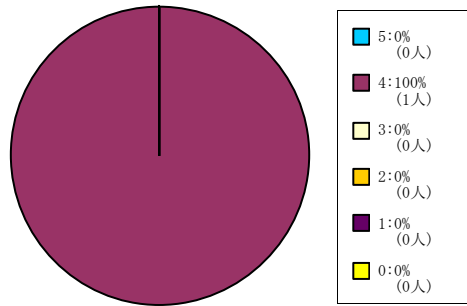
5 = 2時間以上。 4 = 1時間30分程度。 3 = 1時間程度。 2 = 30分程度。 1 = 0時間。 0 = 回答できない。

全研究科科目



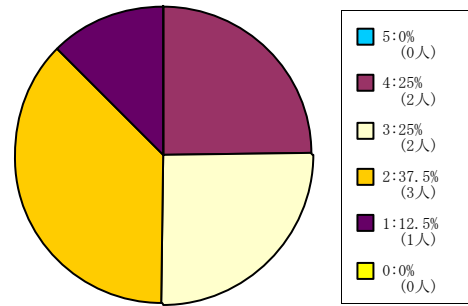
< 平均値 = 3.04 >

神学研究科科目



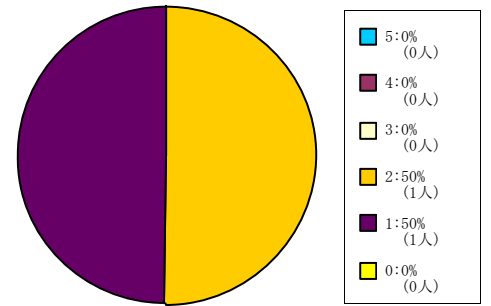
< 平均値 = 4 >

商学研究科科目



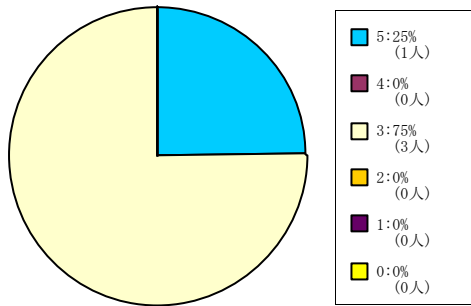
< 平均値 = 2.63 >

総合政策科学研究科科目



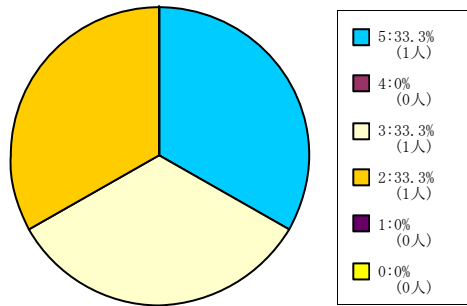
< 平均値 = 1.5 >

理工学研究科科目



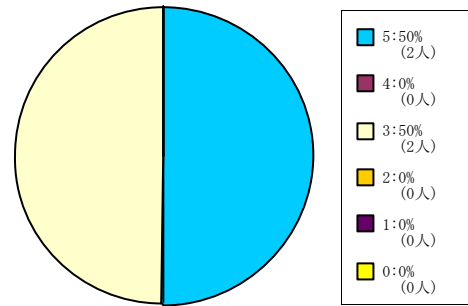
< 平均値 = 3.5 >

グローバル・スタディーズ研究科科目



< 平均値 = 3.33 >

脳科学研究科科目



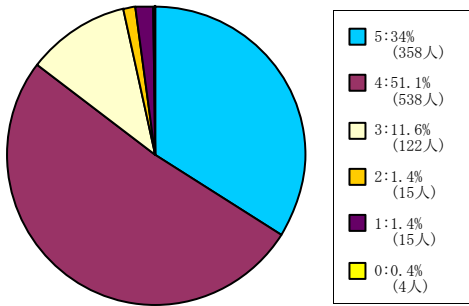
< 平均値 = 4 >

【003】 あなたはこの授業について適切に評価できる。

5 = 強く思う。 4 = そう思う。 3 = どちらともいえない。 2 = そう思わない。 1 = 全くそう思わない。 0 = 回答できない。

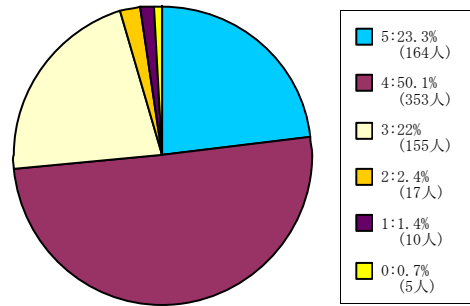
全学部科目

1人-60人



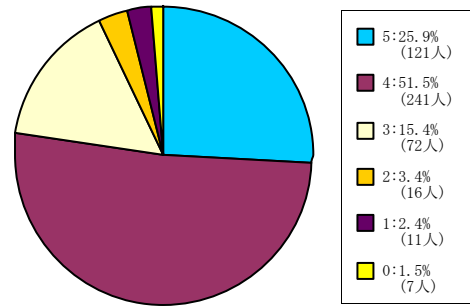
< 平均値 = 4.15 >

61人-200人



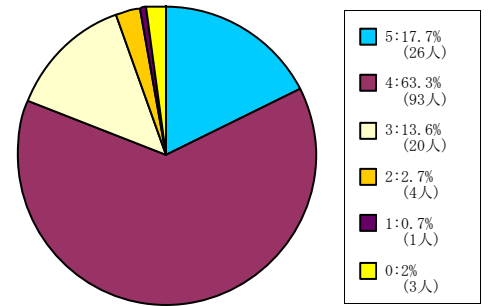
< 平均値 = 3.92 >

201人-500人



< 平均値 = 3.97 >

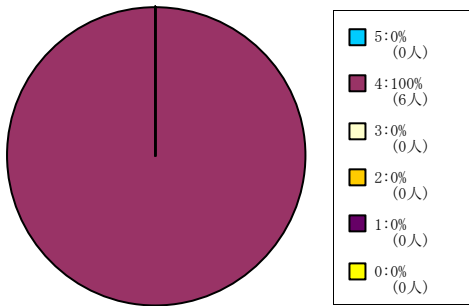
501人-



< 平均値 = 3.97 >

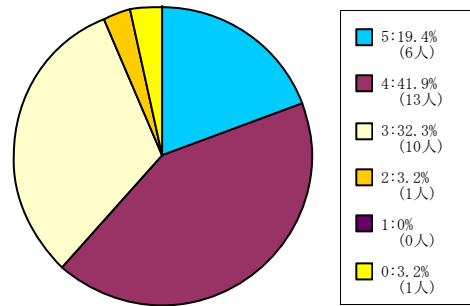
神学部科目

1人-60人



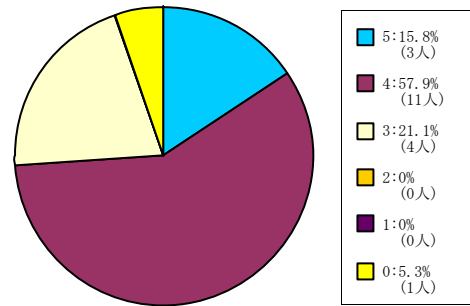
< 平均値 = 4 >

61人-200人



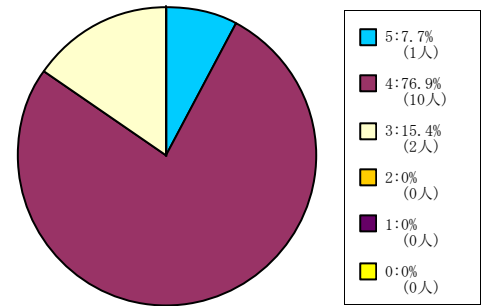
< 平均値 = 3.8 >

201人-500人



< 平均値 = 3.94 >

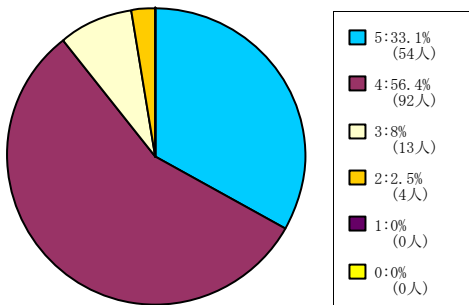
501人-



< 平均値 = 3.92 >

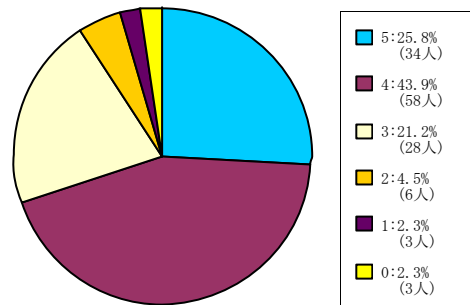
文学部科目

1人-60人



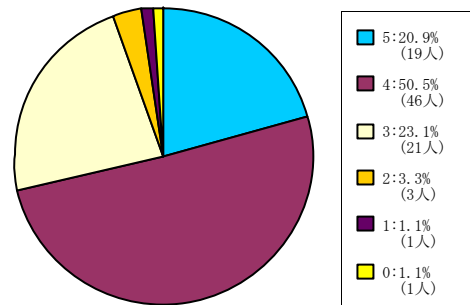
< 平均値 = 4.2 >

61人-200人



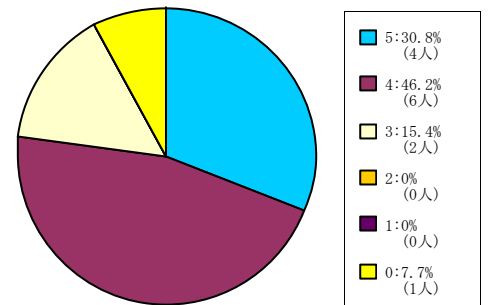
< 平均値 = 3.88 >

201人-500人



< 平均値 = 3.88 >

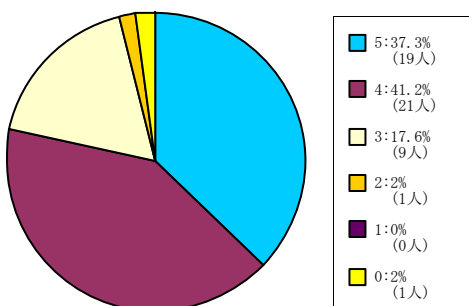
501人-



< 平均値 = 4.17 >

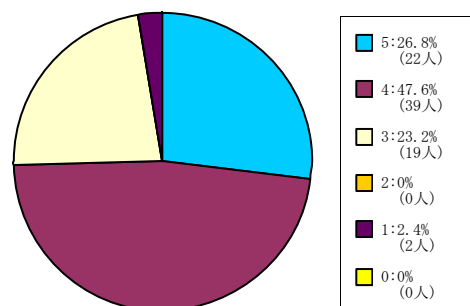
社会学部科目

1人-60人



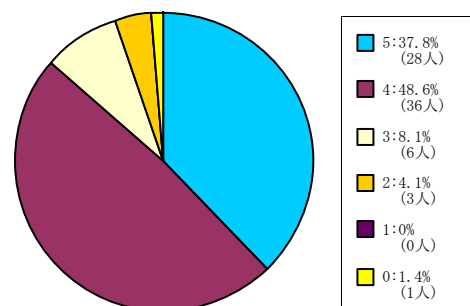
< 平均値 = 4.16 >

61人-200人



< 平均値 = 3.96 >

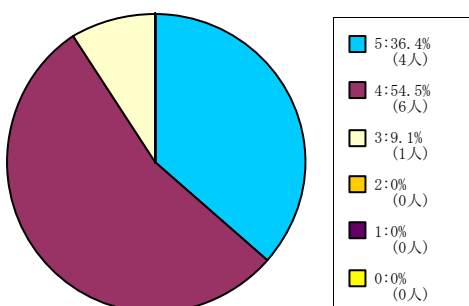
201人-500人



< 平均値 = 4.22 >

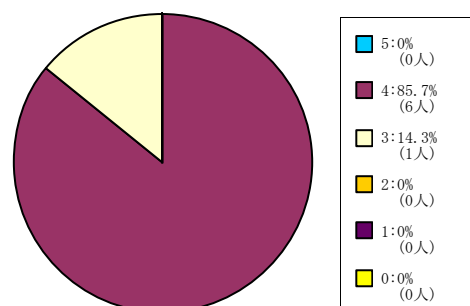
経済学部科目

1人-60人



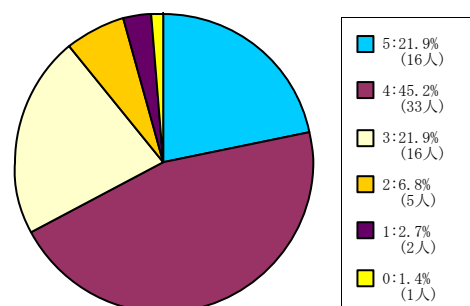
< 平均値 = 4.27 >

61人-200人



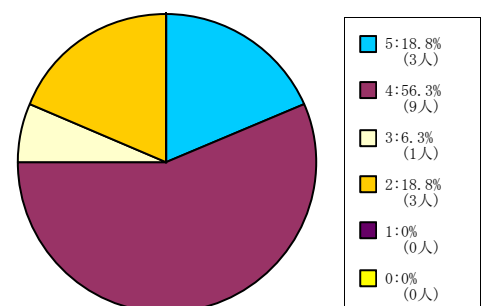
< 平均値 = 3.86 >

201人-500人



< 平均値 = 3.78 >

501人-



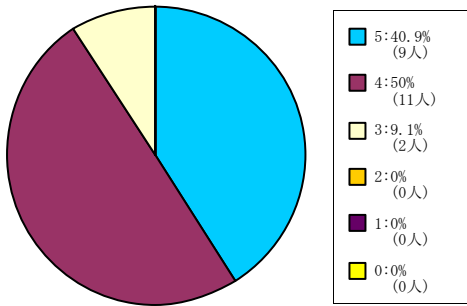
< 平均値 = 3.75 >

【003】 あなたはこの授業について適切に評価できる。

5 = 強く思う。 4 = そう思う。 3 = どちらともいえない。 2 = そう思わない。 1 = 全くそう思わない。 0 = 回答できない。

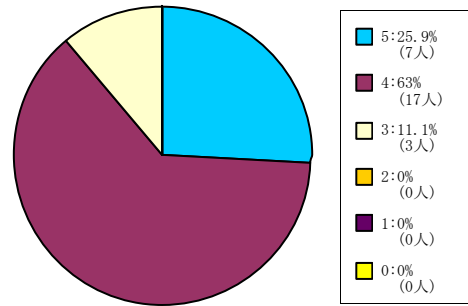
商学部科目

1人-60人



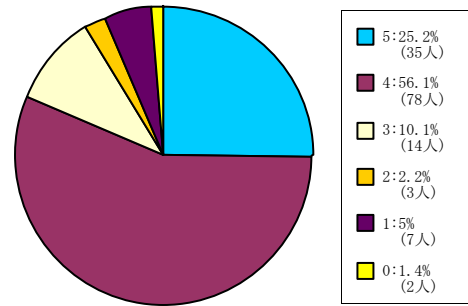
< 平均値 = 4.32 >

61人-200人



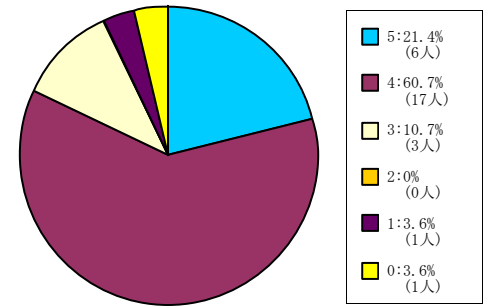
< 平均値 = 4.15 >

201人-500人



< 平均値 = 3.96 >

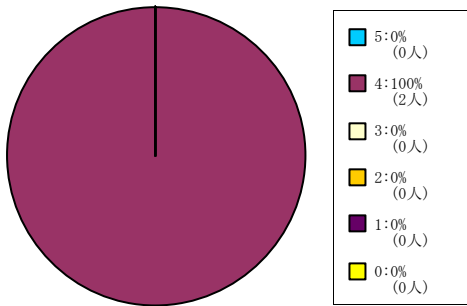
501人-



< 平均値 = 4 >

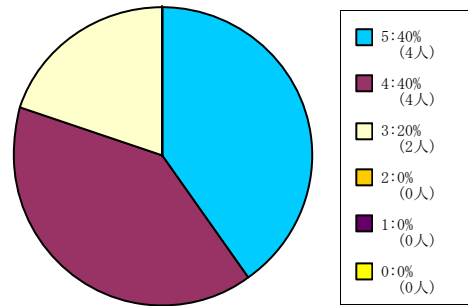
政策学部科目

1人-60人



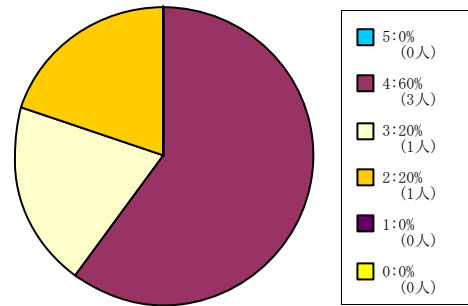
< 平均値 = 4 >

61人-200人



< 平均値 = 4.2 >

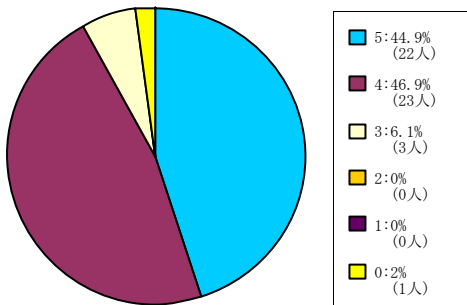
201人-500人



< 平均値 = 3.4 >

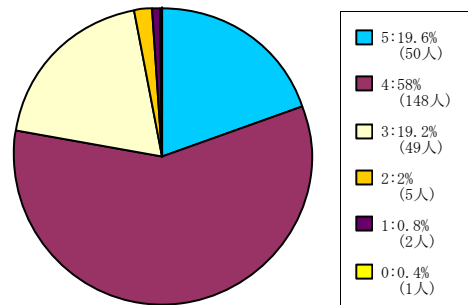
理工学部科目

1人-60人



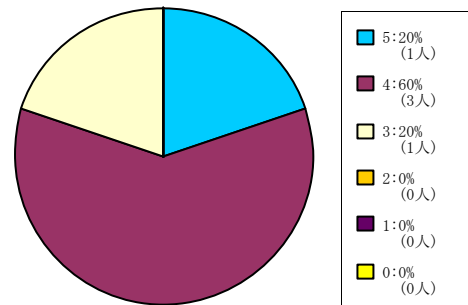
< 平均値 = 4.4 >

61人-200人



< 平均値 = 3.94 >

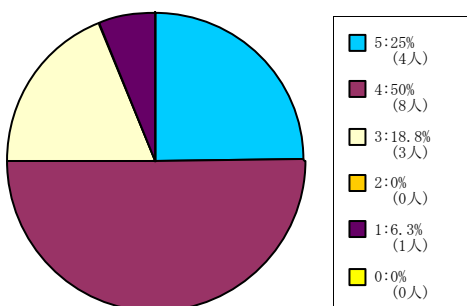
201人-500人



< 平均値 = 4 >

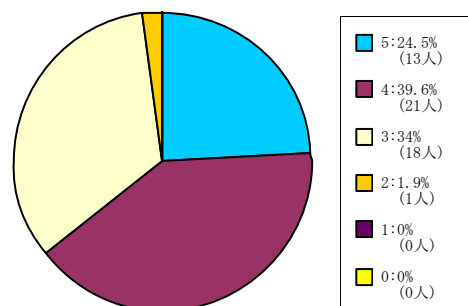
生命医科学部科目

1人-60人



< 平均値 = 3.88 >

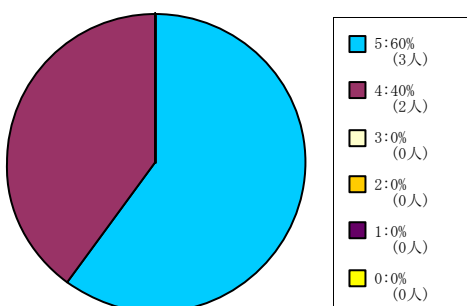
61人-200人



< 平均値 = 3.87 >

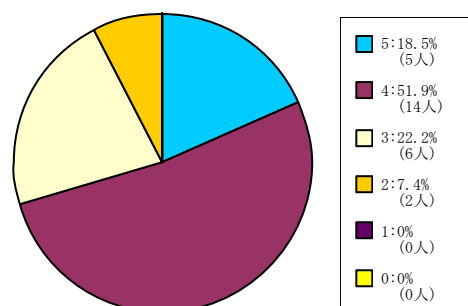
心理学部科目

1人-60人



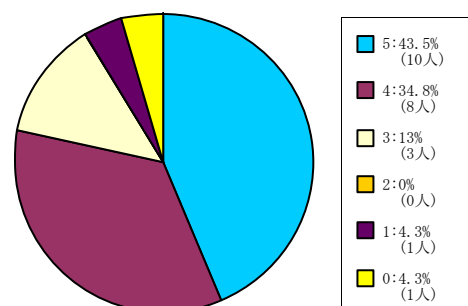
< 平均値 = 4.6 >

61人-200人



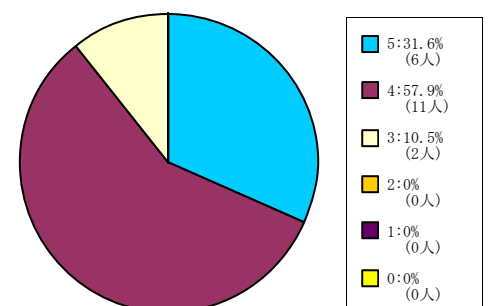
< 平均値 = 3.81 >

201人-500人



< 平均値 = 4.18 >

501人-



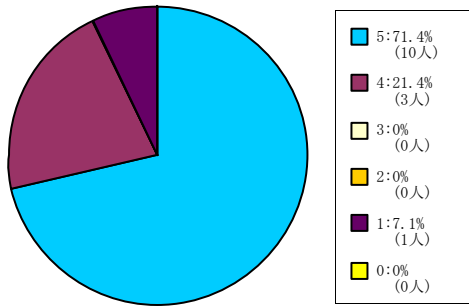
< 平均値 = 4.21 >

【003】 あなたはこの授業について適切に評価できる。

5 = 強く思う。 4 = そう思う。 3 = どちらともいえない。 2 = そう思わない。 1 = 全くそう思わない。 0 = 回答できない。

グローバル・コミュニケーション
学部科目

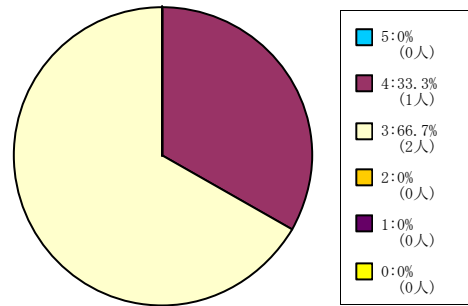
1人-60人



< 平均値 = 4.5 >

キリスト教文化センター科目

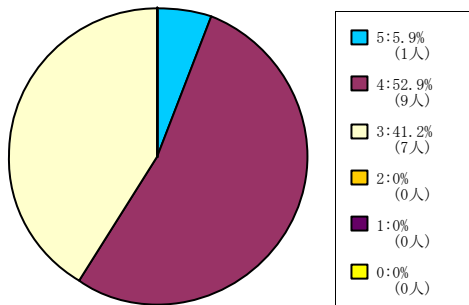
61人-200人



< 平均値 = 3.33 >

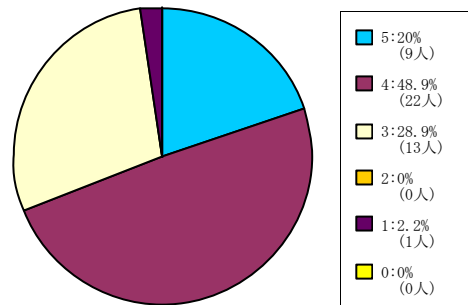
自然系科目

1人-60人



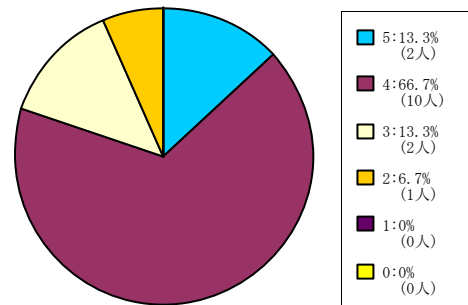
< 平均値 = 3.65 >

61人-200人



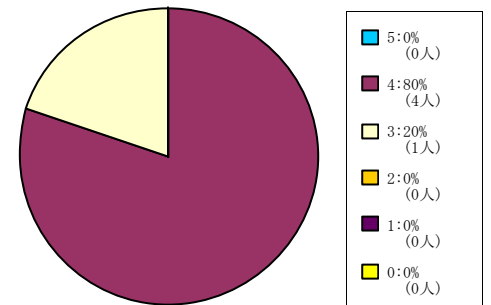
< 平均値 = 3.84 >

201人-500人



< 平均値 = 3.87 >

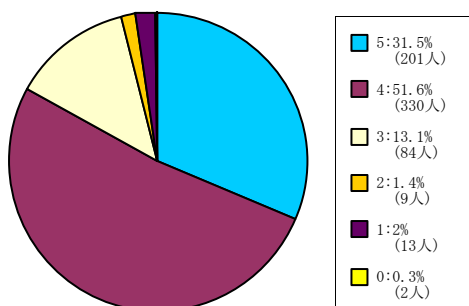
501人-



< 平均値 = 3.8 >

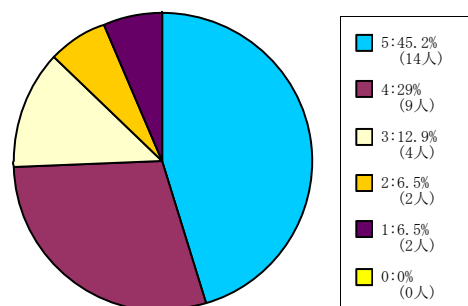
外国語科目

1人-60人



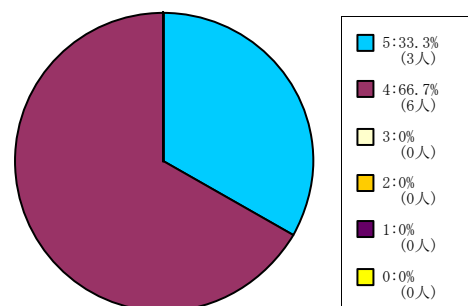
< 平均値 = 4.09 >

61人-200人



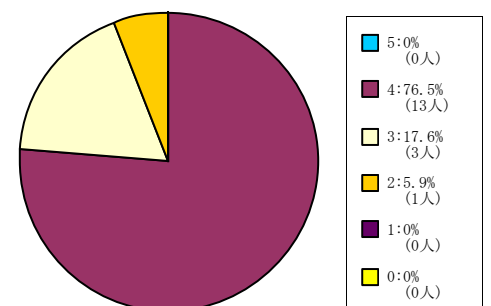
< 平均値 = 4 >

201人-500人



< 平均値 = 4.33 >

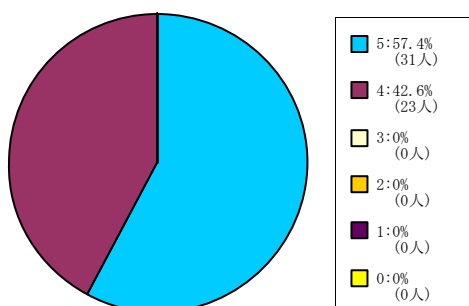
501人-



< 平均値 = 3.71 >

保健体育科目 (実技系)

1人-60人



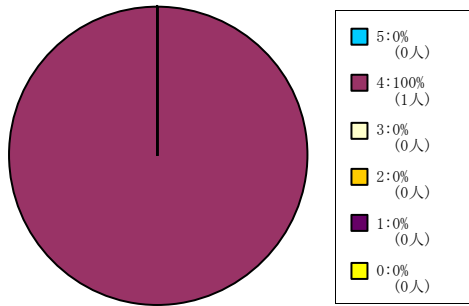
< 平均値 = 4.57 >

【003】 あなたはこの授業について適切に評価できる。

5 = 強く思う。 4 = そう思う。 3 = どちらともいえない。 2 = そう思わない。 1 = 全くそう思わない。 0 = 回答できない。

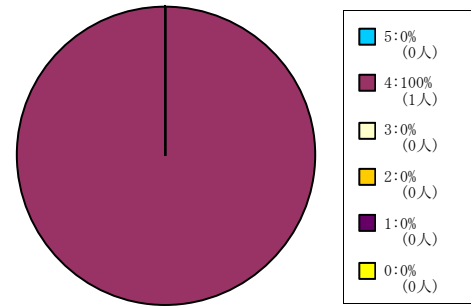
保健体育科目（講義系）

1人-60人



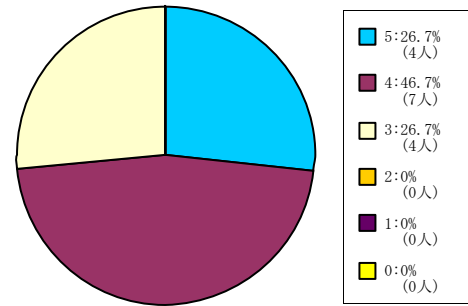
< 平均値 = 4 >

61人-200人



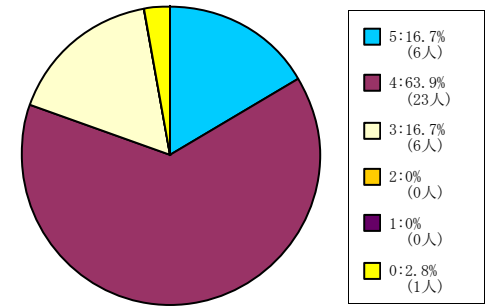
< 平均値 = 4 >

201人-500人



< 平均値 = 4 >

501人-

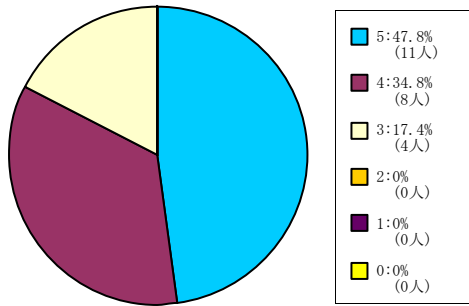


< 平均値 = 4 >

【003】 あなたはこの授業について適切に評価できる。

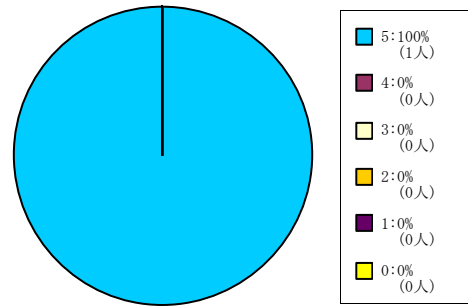
5 = 強く思う。 4 = そう思う。 3 = どちらともいえない。 2 = そう思わない。 1 = 全く思わない。 0 = 回答できない。

全研究科科目



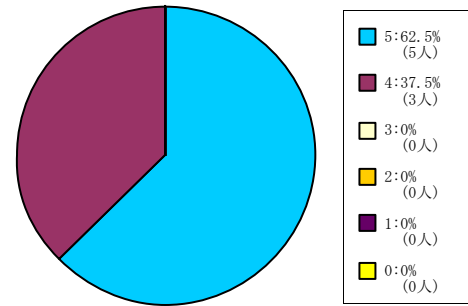
< 平均値 = 4.3 >

神学研究科科目



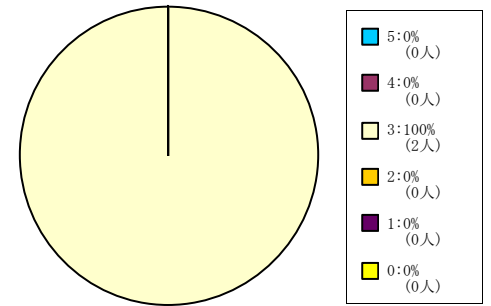
< 平均値 = 5 >

商学研究科科目



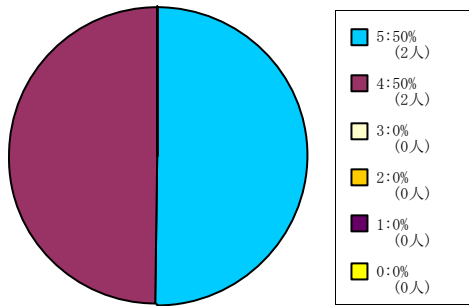
< 平均値 = 4.63 >

総合政策科学研究科科目



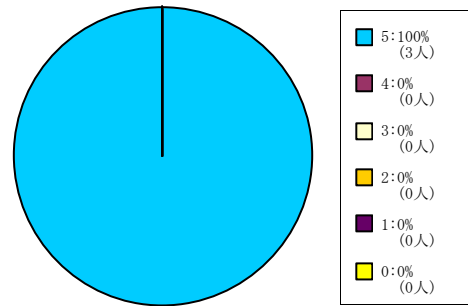
< 平均値 = 3 >

理工学研究科科目



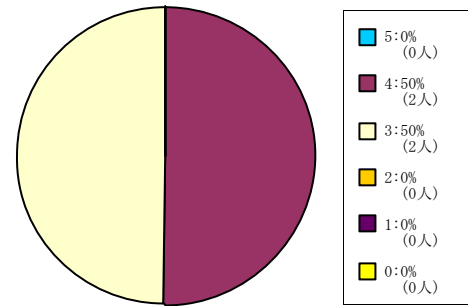
< 平均値 = 4.5 >

グローバル・スタディーズ研究科
科目



< 平均値 = 5 >

脳科学研究科科目



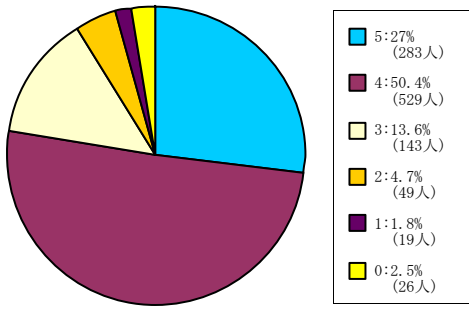
< 平均値 = 3.5 >

【004】この授業はシラバスに沿って進められた。

5 = 強くそう思う。 4 = そう思う。 3 = どちらともいえない。 2 = そう思わない。 1 = 全くそう思わない。 0 = 回答できない。

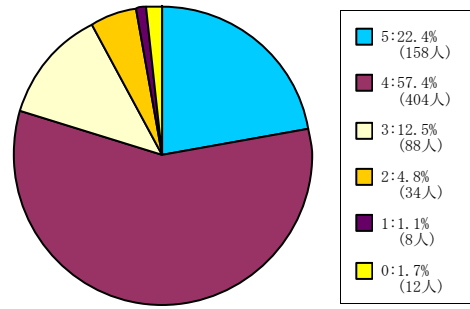
全学部科目

1人-60人



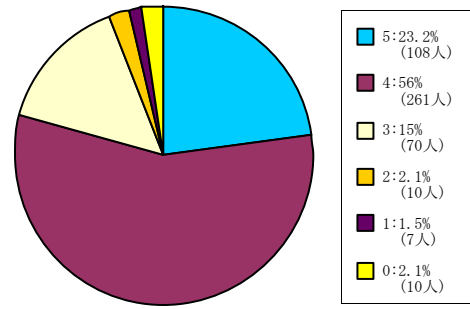
< 平均値 = 3.99 >

61人-200人



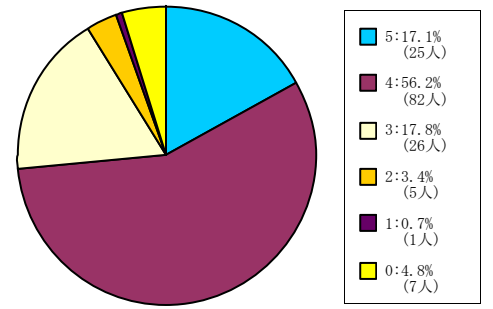
< 平均値 = 3.97 >

201人-500人



< 平均値 = 3.99 >

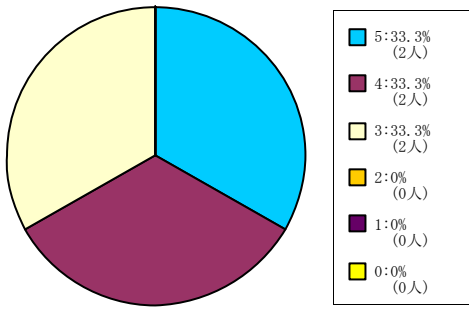
501人-



< 平均値 = 3.9 >

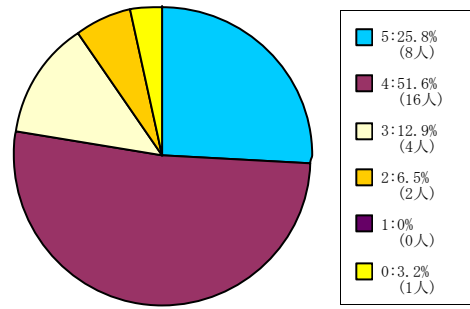
神学部科目

1人-60人



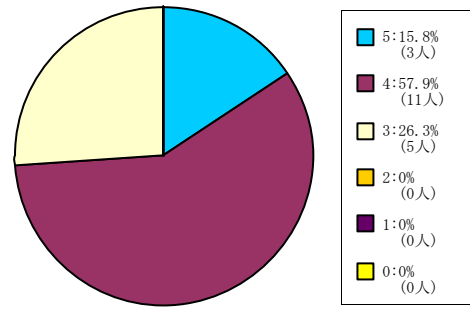
< 平均値 = 4 >

61人-200人



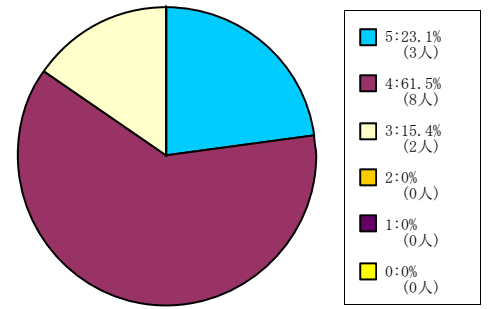
< 平均値 = 4 >

201人-500人



< 平均値 = 3.89 >

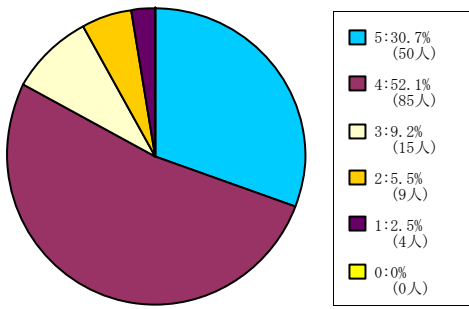
501人-



< 平均値 = 4.08 >

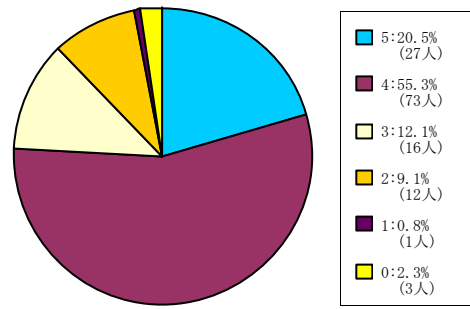
文学部科目

1人-60人



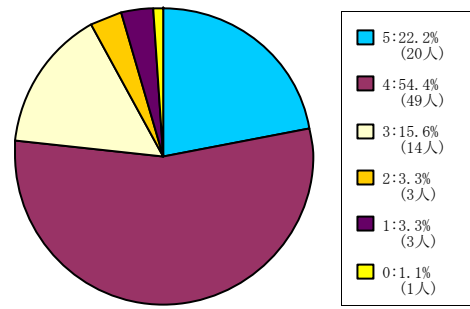
< 平均値 = 4.03 >

61人-200人



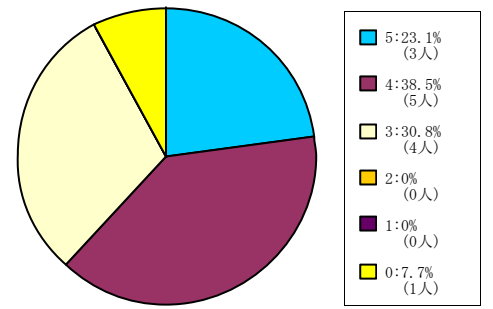
< 平均値 = 3.88 >

201人-500人



< 平均値 = 3.9 >

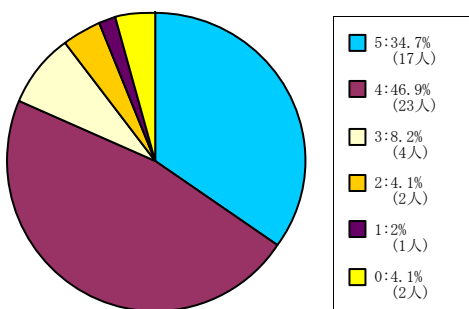
501人-



< 平均値 = 3.92 >

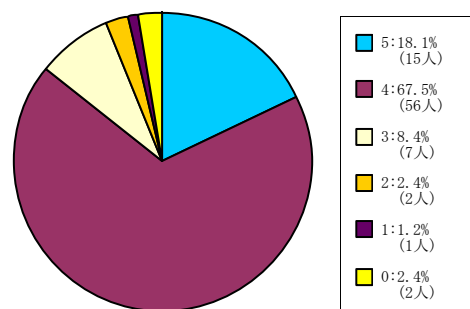
社会学部科目

1人-60人



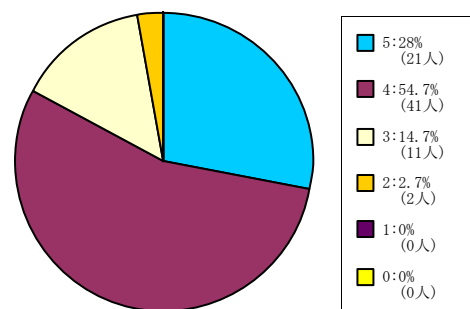
< 平均値 = 4.13 >

61人-200人



< 平均値 = 4.01 >

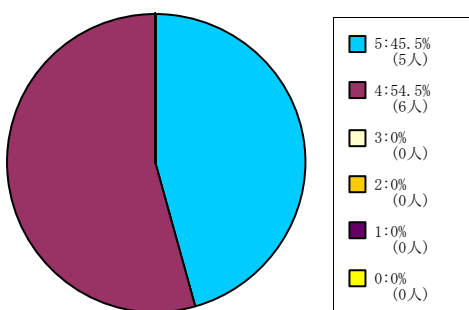
201人-500人



< 平均値 = 4.08 >

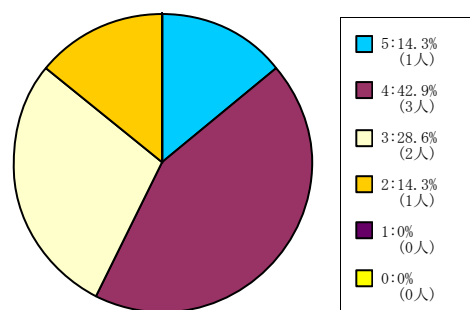
経済学部科目

1人-60人



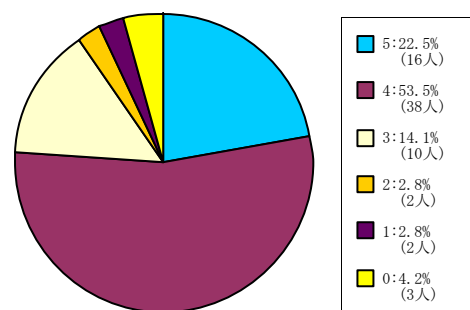
< 平均値 = 4.45 >

61人-200人



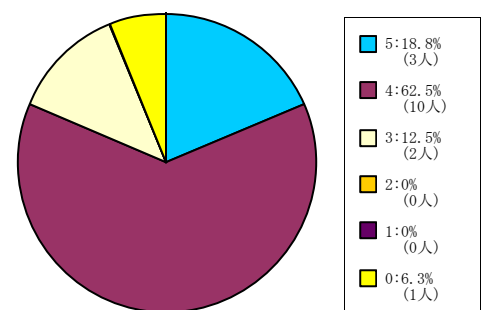
< 平均値 = 3.57 >

201人-500人



< 平均値 = 3.94 >

501人-



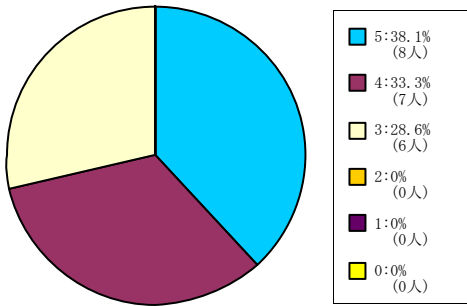
< 平均値 = 4.07 >

【004】 この授業はシラバスに沿って進められた。

5 = 強くそう思う。 4 = そう思う。 3 = どちらともいえない。 2 = そう思わない。 1 = 全くそう思わない。 0 = 回答できない。

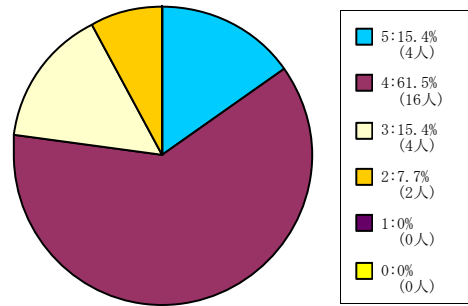
商学部科目

1人-60人



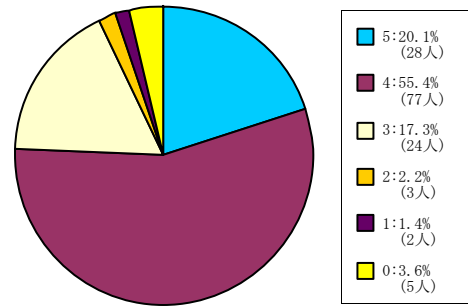
< 平均値 = 4.1 >

61人-200人



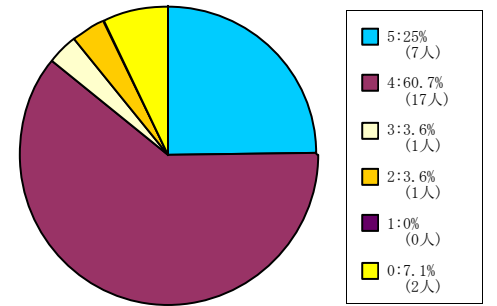
< 平均値 = 3.85 >

201人-500人



< 平均値 = 3.94 >

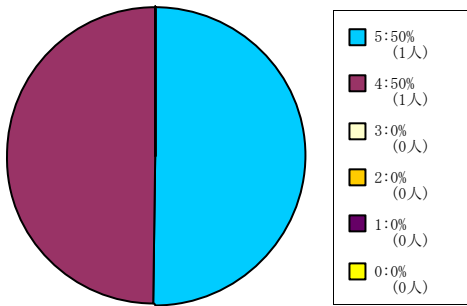
501人-



< 平均値 = 4.15 >

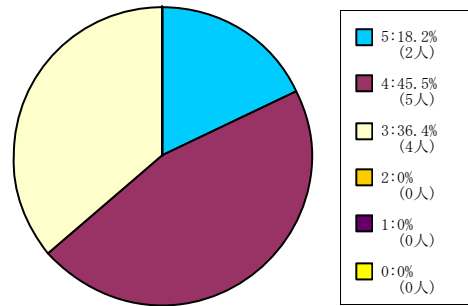
政策学部科目

1人-60人



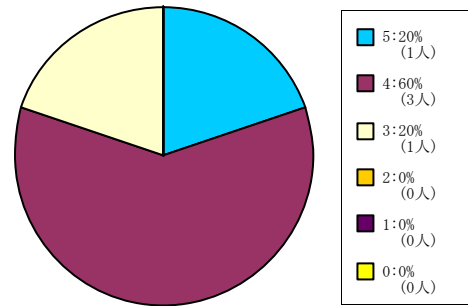
< 平均値 = 4.5 >

61人-200人



< 平均値 = 3.82 >

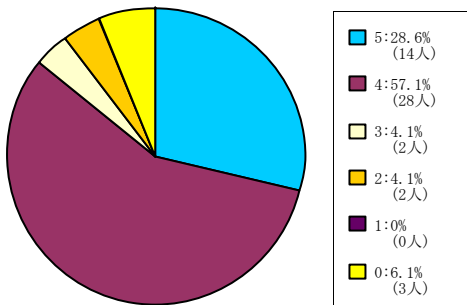
201人-500人



< 平均値 = 4 >

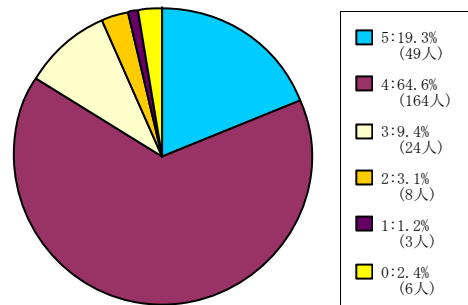
理工学部科目

1人-60人



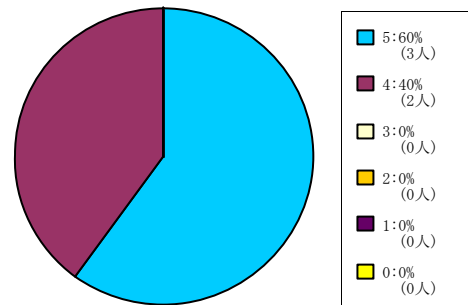
< 平均値 = 4.17 >

61人-200人



< 平均値 = 4 >

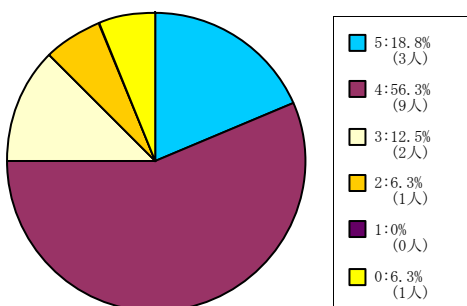
201人-500人



< 平均値 = 4.6 >

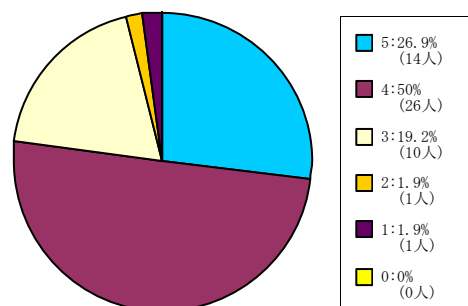
生命医科学部科目

1人-60人



< 平均値 = 3.93 >

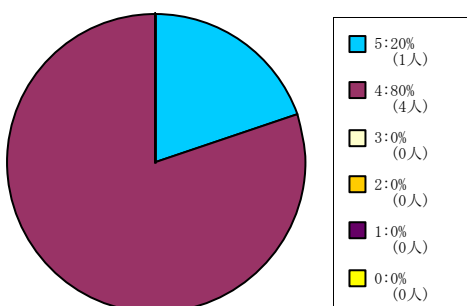
61人-200人



< 平均値 = 3.98 >

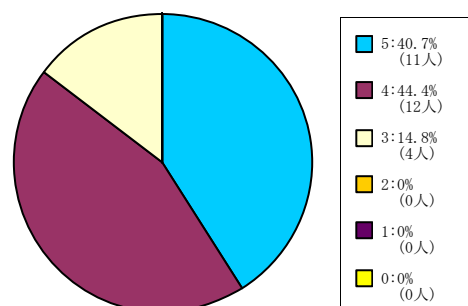
心理学部科目

1人-60人



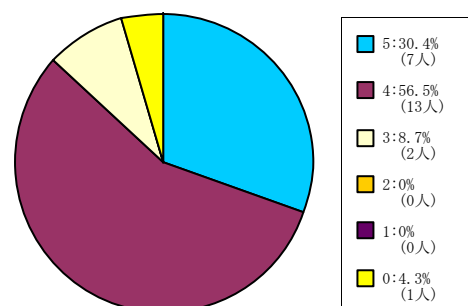
< 平均値 = 4.2 >

61人-200人



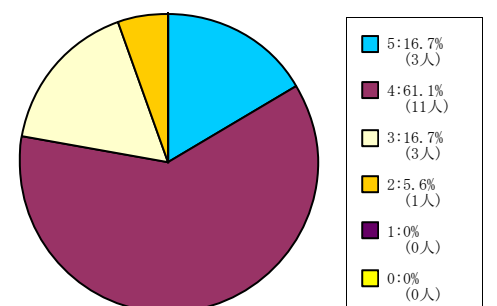
< 平均値 = 4.26 >

201人-500人



< 平均値 = 4.23 >

501人-



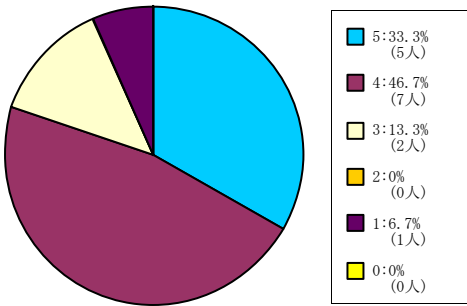
< 平均値 = 3.89 >

【004】 この授業はシラバスに沿って進められた。

5 = 強くそう思う。 4 = そう思う。 3 = どちらともいえない。 2 = そう思わない。 1 = 全くそう思わない。 0 = 回答できない。

グローバル・コミュニケーション
学部科目

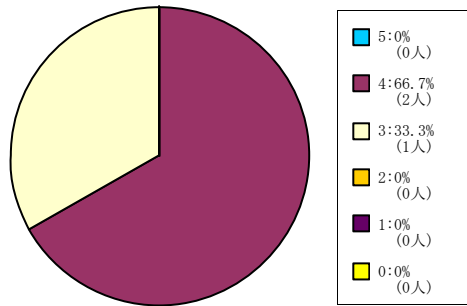
1人-60人



< 平均値 = 4 >

キリスト教文化センター科目

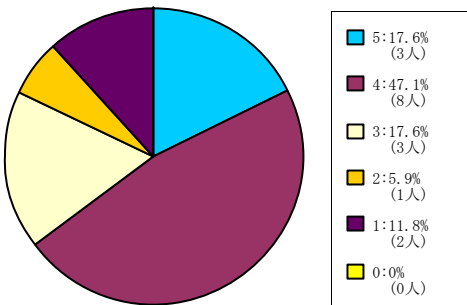
61人-200人



< 平均値 = 3.67 >

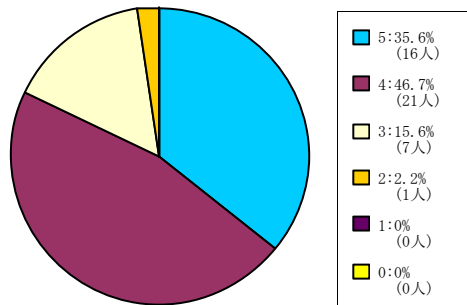
自然系科目

1人-60人



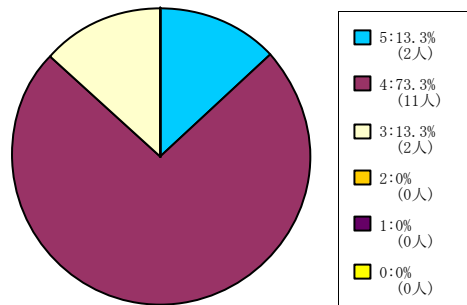
< 平均値 = 3.53 >

61人-200人



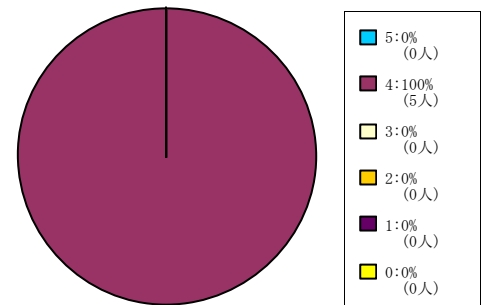
< 平均値 = 4.16 >

201人-500人



< 平均値 = 4 >

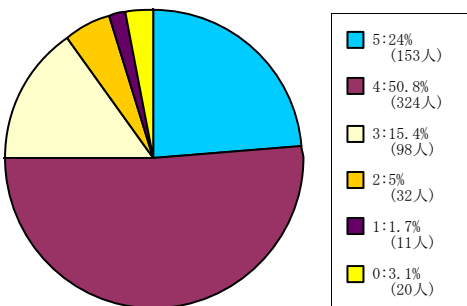
501人-



< 平均値 = 4 >

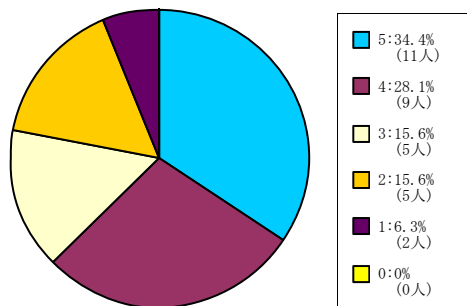
外国語科目

1人-60人



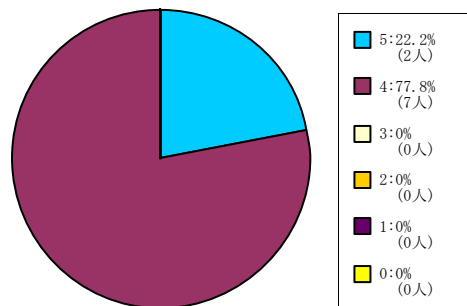
< 平均値 = 3.93 >

61人-200人



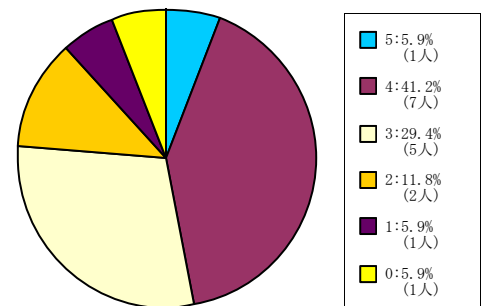
< 平均値 = 3.69 >

201人-500人



< 平均値 = 4.22 >

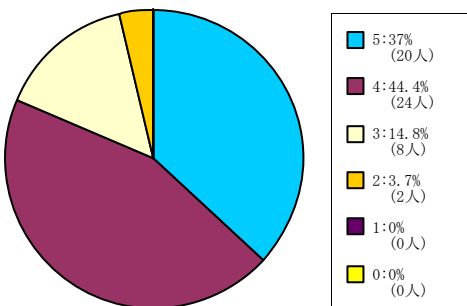
501人-



< 平均値 = 3.31 >

保健体育科目 (実技系)

1人-60人



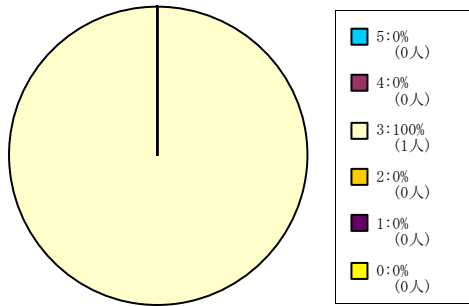
< 平均値 = 4.15 >

【004】 この授業はシラバスに沿って進められた。

5 = 強く思う。 4 = そう思う。 3 = どちらともいえない。 2 = そう思わない。 1 = 全くそう思わない。 0 = 回答できない。

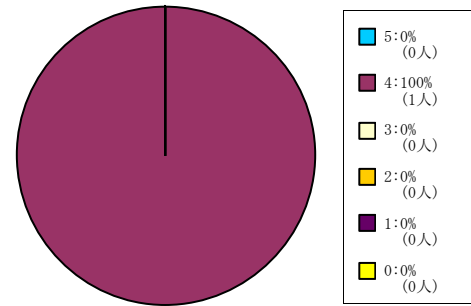
保健体育科目（講義系）

1人-60人



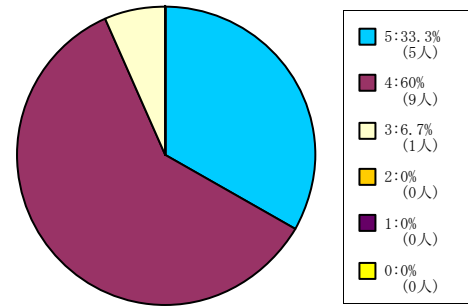
< 平均値 = 3 >

61人-200人



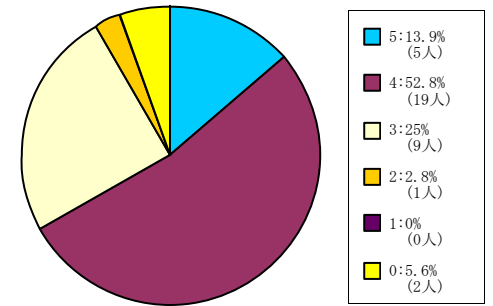
< 平均値 = 4 >

201人-500人



< 平均値 = 4.27 >

501人-

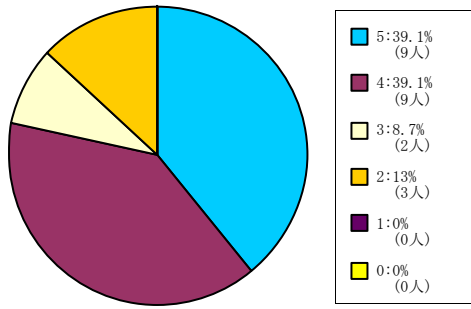


< 平均値 = 3.82 >

【004】 この授業はシラバスに沿って進められた。

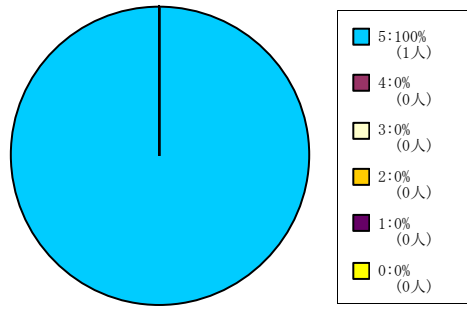
5 = 強く思う。 4 = そう思う。 3 = どちらともいえない。 2 = そう思わない。 1 = 全くそう思わない。 0 = 回答できない。

全研究科科目



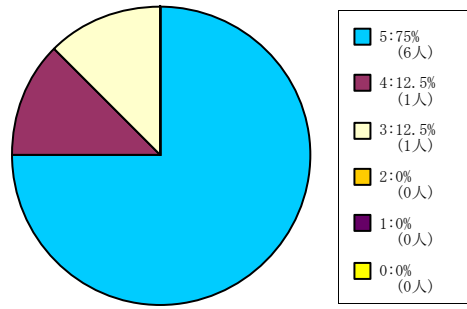
< 平均値 = 4.04 >

神学研究科科目



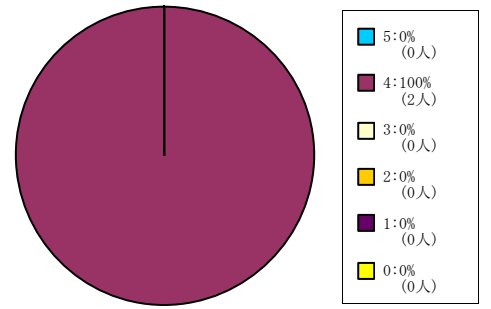
< 平均値 = 5 >

商学研究科科目



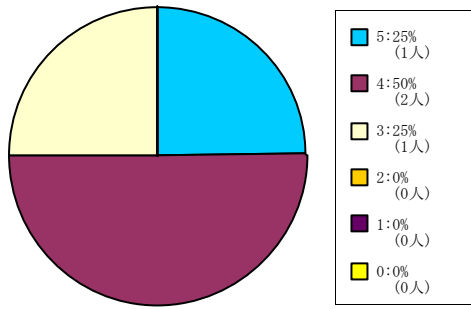
< 平均値 = 4.63 >

総合政策科学研究科科目



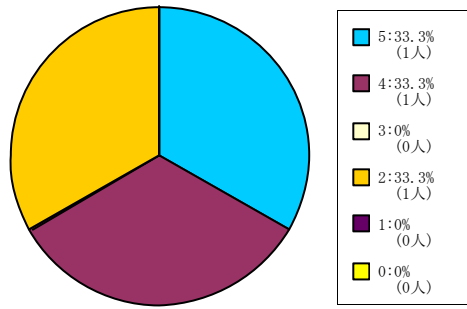
< 平均値 = 4 >

理工学研究科科目



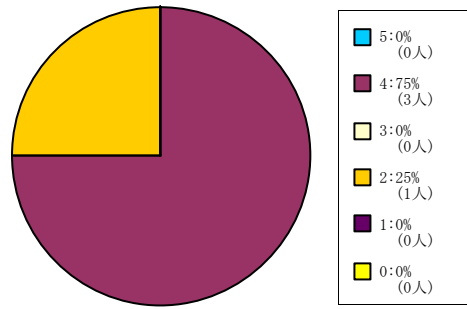
< 平均値 = 4 >

グローバル・スタディーズ研究科科目



< 平均値 = 3.67 >

脳科学研究科科目



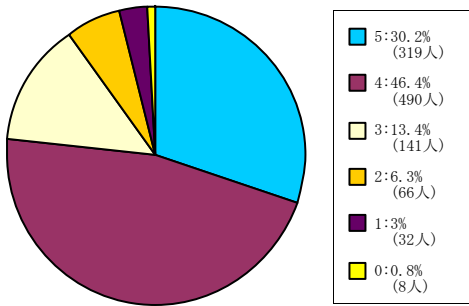
< 平均値 = 3.5 >

【005】 この授業の各回ごとの内容説明はわかりやすかった。

5 = 強くそう思う。 4 = そう思う。 3 = どちらともいえない。 2 = そう思わない。 1 = 全くそう思わない。 0 = 回答できない。

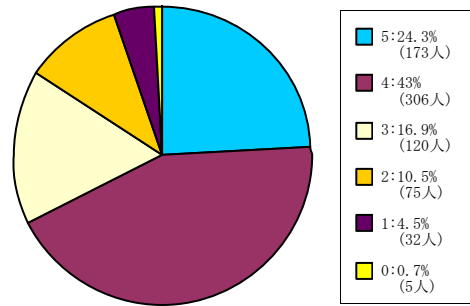
全学部科目

1人-60人



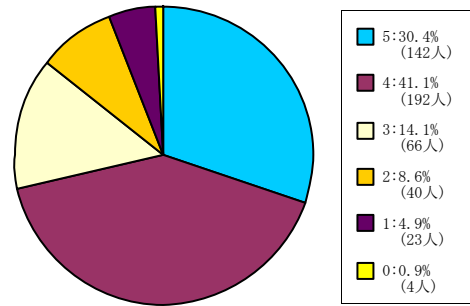
< 平均値 = 3.95 >

61人-200人



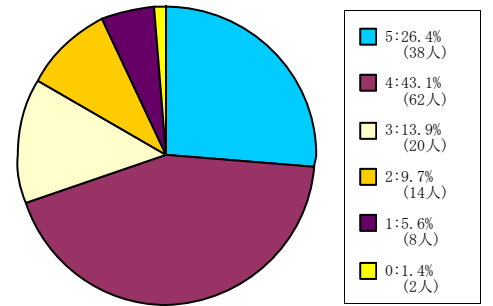
< 平均値 = 3.73 >

201人-500人



< 平均値 = 3.84 >

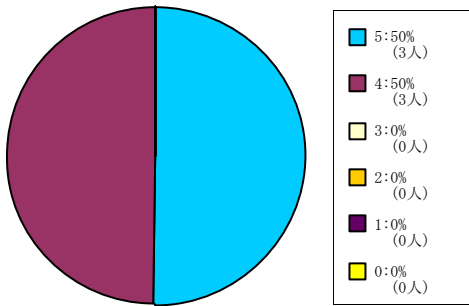
501人-



< 平均値 = 3.76 >

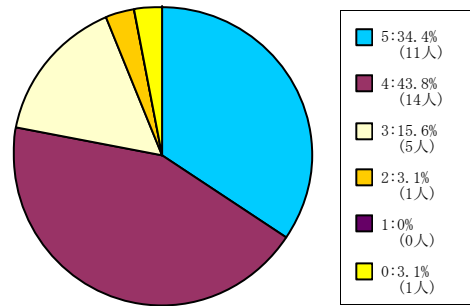
神学部科目

1人-60人



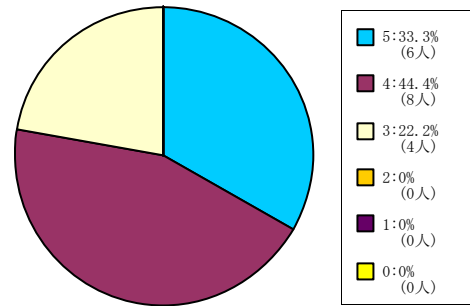
< 平均値 = 4.5 >

61人-200人



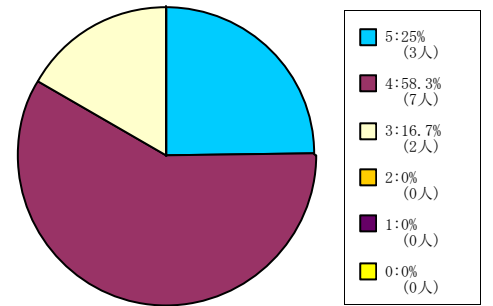
< 平均値 = 4.13 >

201人-500人



< 平均値 = 4.11 >

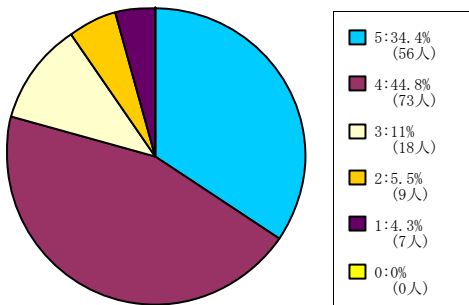
501人-



< 平均値 = 4.08 >

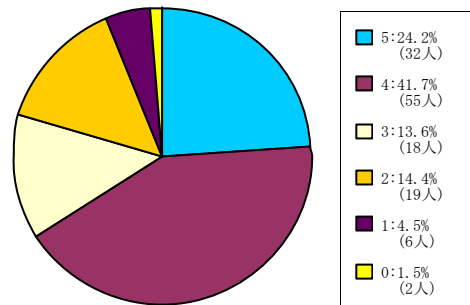
文学部科目

1人-60人



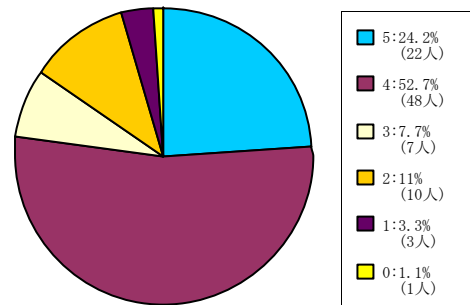
< 平均値 = 3.99 >

61人-200人



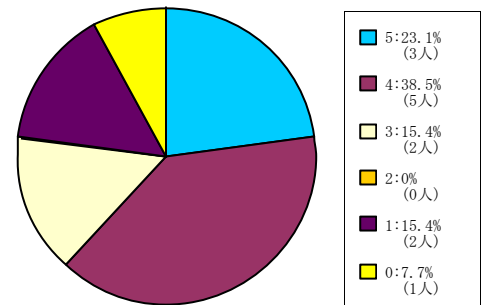
< 平均値 = 3.68 >

201人-500人



< 平均値 = 3.84 >

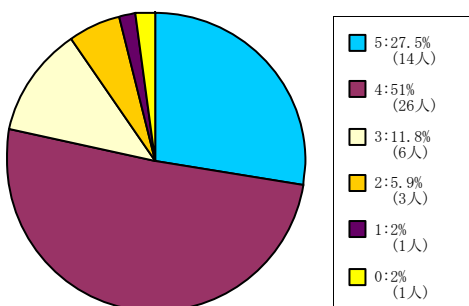
501人-



< 平均値 = 3.58 >

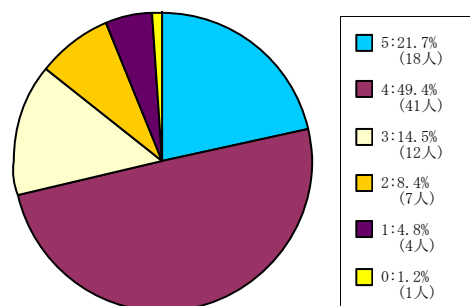
社会学部科目

1人-60人



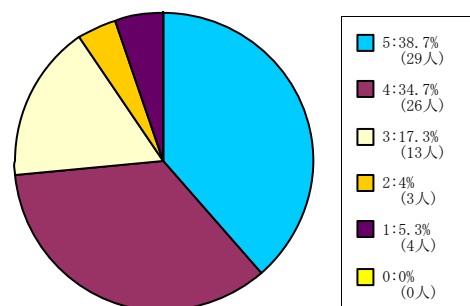
< 平均値 = 3.98 >

61人-200人



< 平均値 = 3.76 >

201人-500人



< 平均値 = 3.97 >

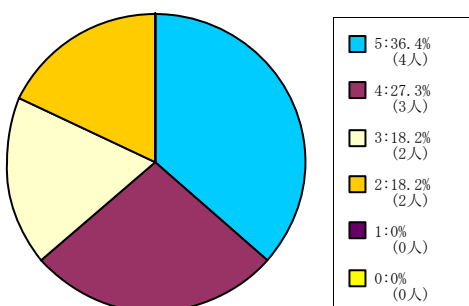
501人-



< 平均値 = 3.5 >

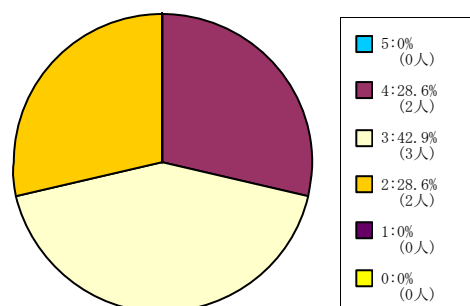
経済学部科目

1人-60人



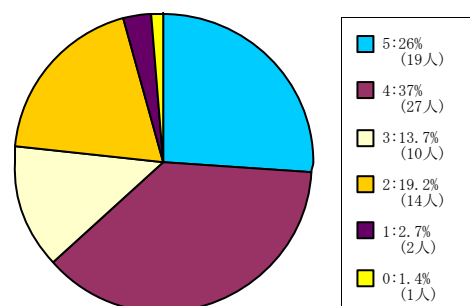
< 平均値 = 3.82 >

61人-200人



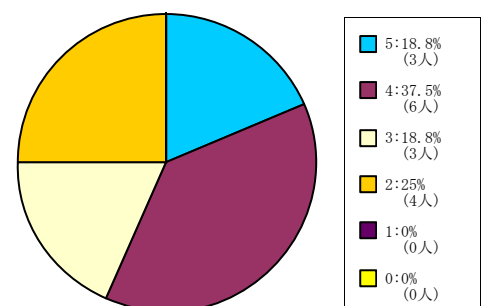
< 平均値 = 3 >

201人-500人



< 平均値 = 3.65 >

501人-



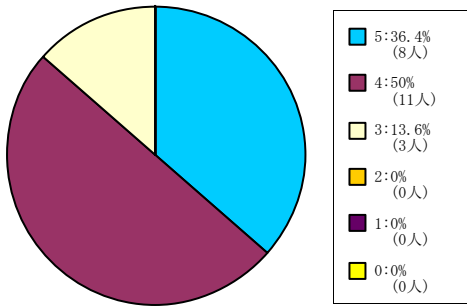
< 平均値 = 3.5 >

【005】 この授業の各回ごとの内容説明はわかりやすかった。

5 = 強くそう思う。 4 = そう思う。 3 = どちらともいえない。 2 = そう思わない。 1 = 全くそう思わない。 0 = 回答できない。

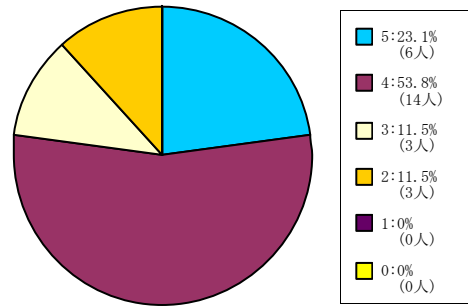
商学部科目

1人-60人



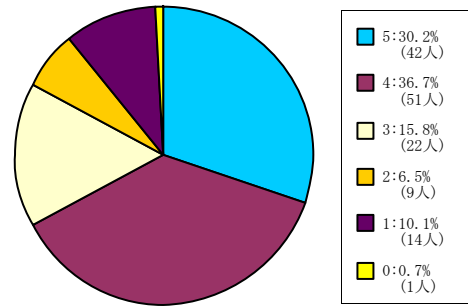
< 平均値 = 4.23 >

61人-200人



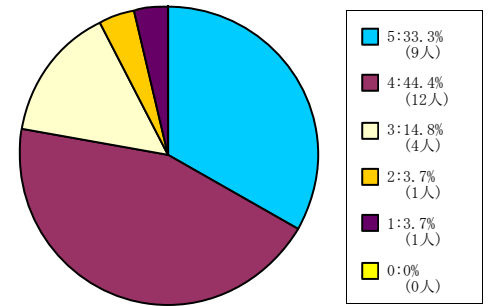
< 平均値 = 3.88 >

201人-500人



< 平均値 = 3.71 >

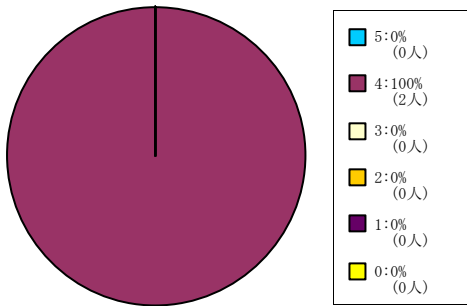
501人-



< 平均値 = 4 >

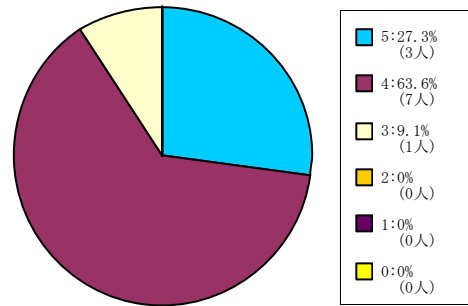
政策学部科目

1人-60人



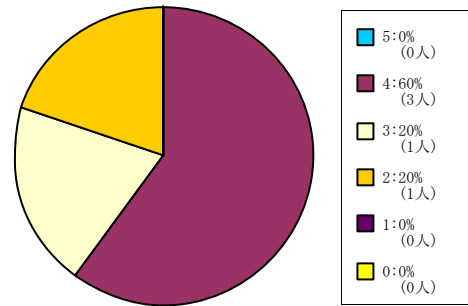
< 平均値 = 4 >

61人-200人



< 平均値 = 4.18 >

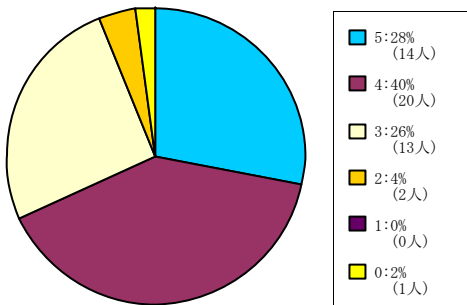
201人-500人



< 平均値 = 3.4 >

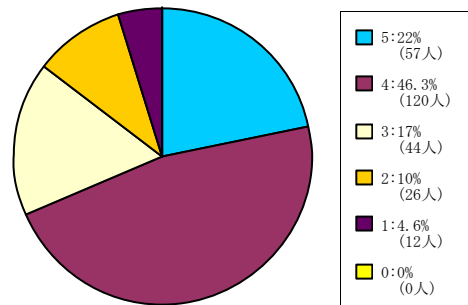
理工学部科目

1人-60人



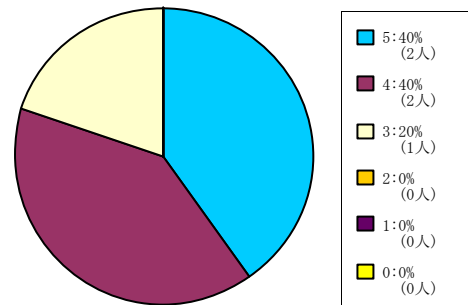
< 平均値 = 3.94 >

61人-200人



< 平均値 = 3.71 >

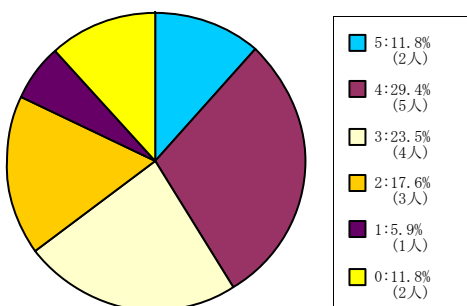
201人-500人



< 平均値 = 4.2 >

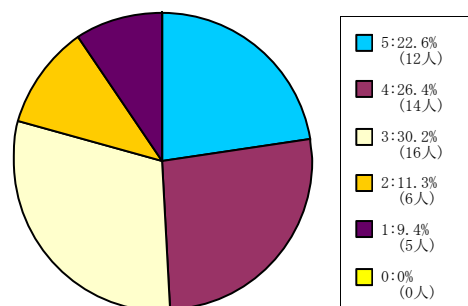
生命医科学部科目

1人-60人



< 平均値 = 3.27 >

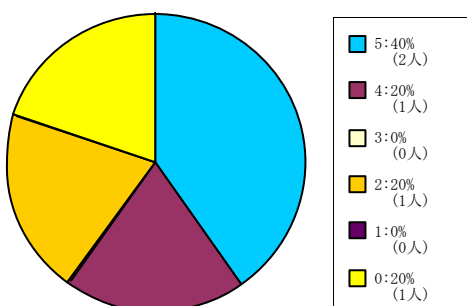
61人-200人



< 平均値 = 3.42 >

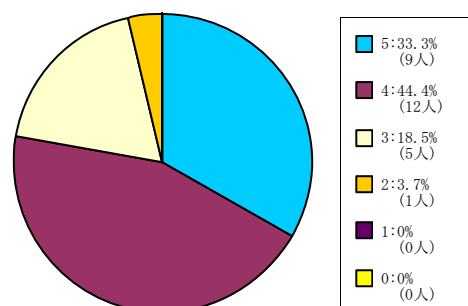
心理学部科目

1人-60人



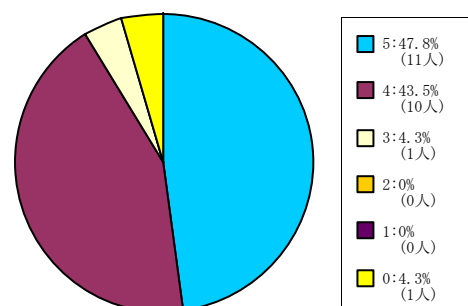
< 平均値 = 4 >

61人-200人



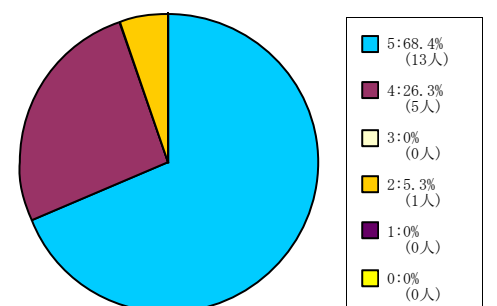
< 平均値 = 4.07 >

201人-500人



< 平均値 = 4.45 >

501人-



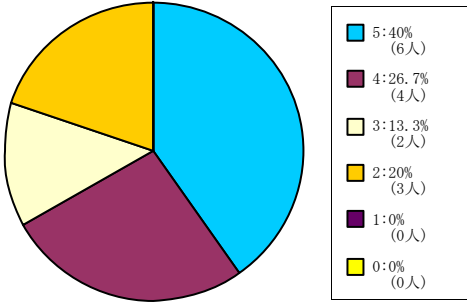
< 平均値 = 4.58 >

【005】この授業の各回ごとの内容説明はわかりやすかった。

5=強く思う。 4=そう思う。 3=どちらともいえない。 2=そう思わない。 1=全くそう思わない。 0=回答できない。

グローバル・コミュニケーション
学部科目

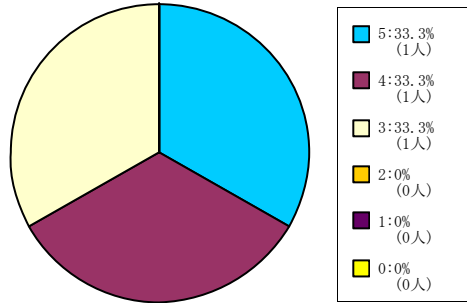
1人-60人



< 平均値 = 3.87 >

キリスト教文化センター科目

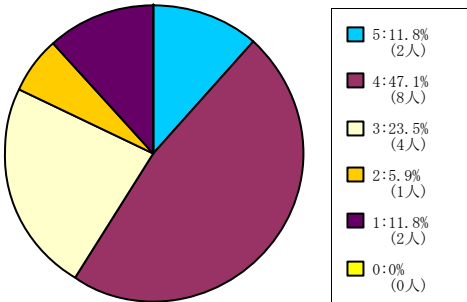
61人-200人



< 平均値 = 4 >

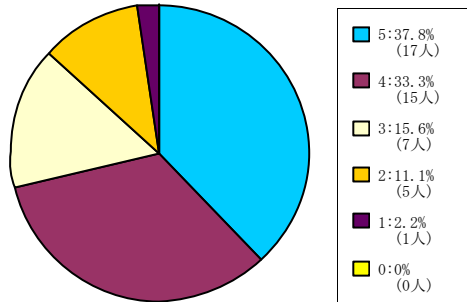
自然系科目

1人-60人



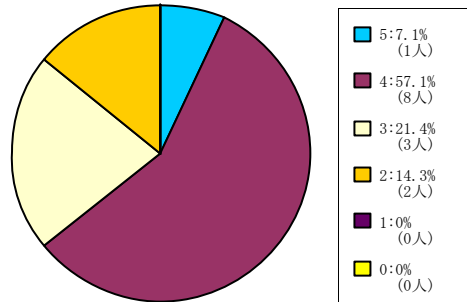
< 平均値 = 3.41 >

61人-200人



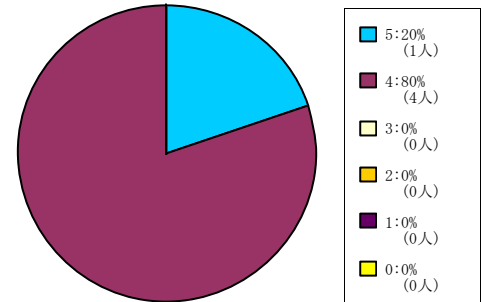
< 平均値 = 3.93 >

201人-500人



< 平均値 = 3.57 >

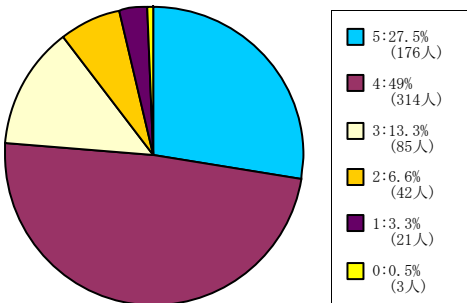
501人-



< 平均値 = 4.2 >

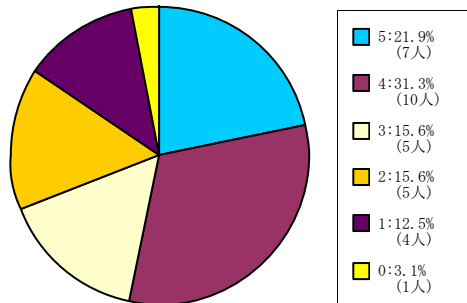
外国語科目

1人-60人



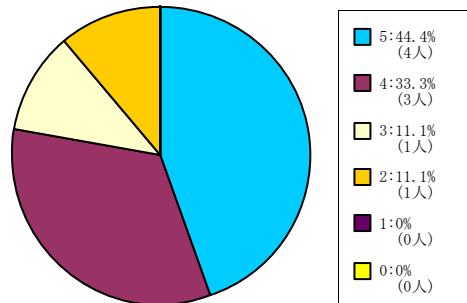
< 平均値 = 3.91 >

61人-200人



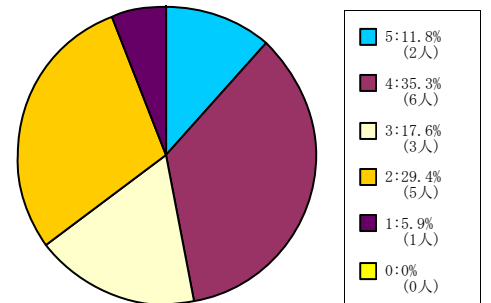
< 平均値 = 3.35 >

201人-500人



< 平均値 = 4.11 >

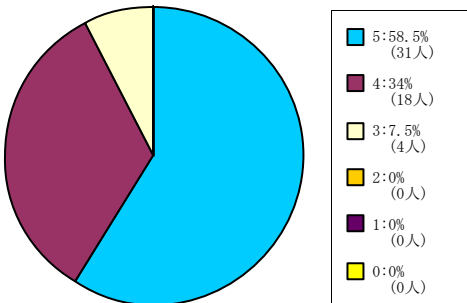
501人-



< 平均値 = 3.18 >

保健体育科目 (実技系)

1人-60人



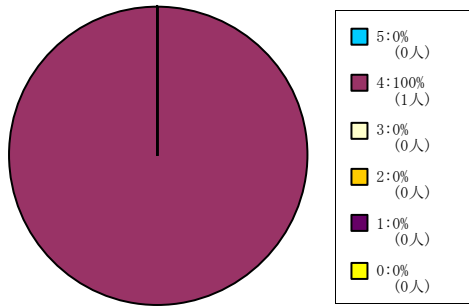
< 平均値 = 4.51 >

【005】 この授業の各回ごとの内容説明はわかりやすかった。

5 = 強く思う。 4 = そう思う。 3 = どちらともいえない。 2 = そう思わない。 1 = 全くそう思わない。 0 = 回答できない。

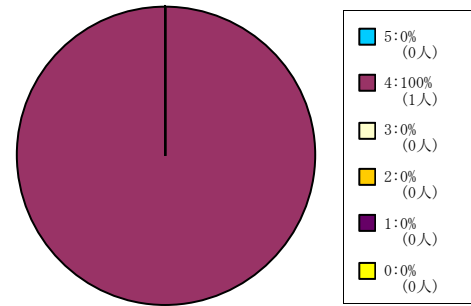
保健体育科目（講義系）

1人-60人



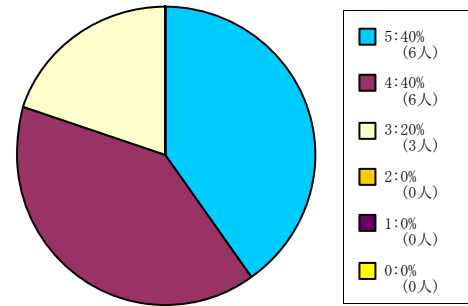
< 平均値 = 4 >

61人-200人



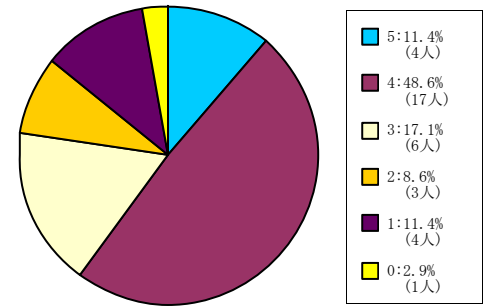
< 平均値 = 4 >

201人-500人



< 平均値 = 4.2 >

501人-

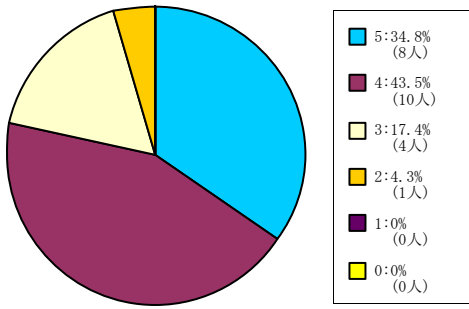


< 平均値 = 3.41 >

【005】 この授業の各回ごとの内容説明はわかりやすかった。

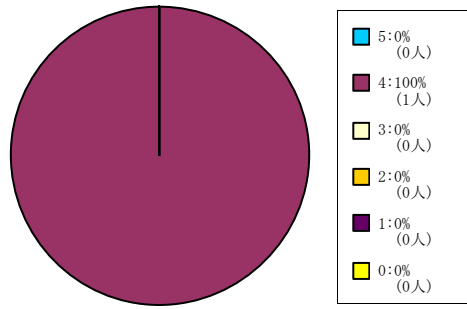
5 = 強く思う。 4 = そう思う。 3 = どちらともいえない。 2 = そう思わない。 1 = 全く思わない。 0 = 回答できない。

全研究科科目



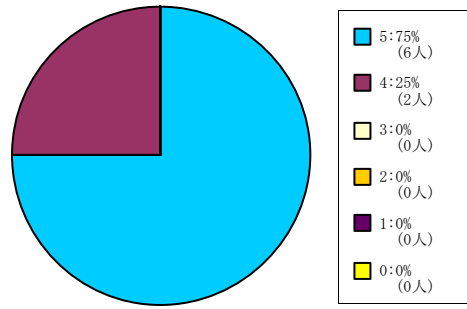
< 平均値 = 4.09 >

神学研究科科目



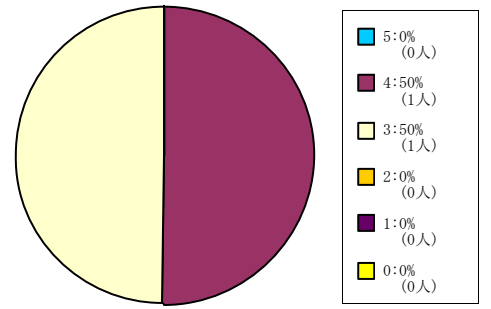
< 平均値 = 4 >

商学研究科科目



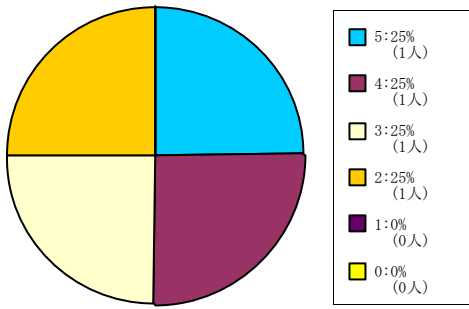
< 平均値 = 4.75 >

総合政策科学研究科科目



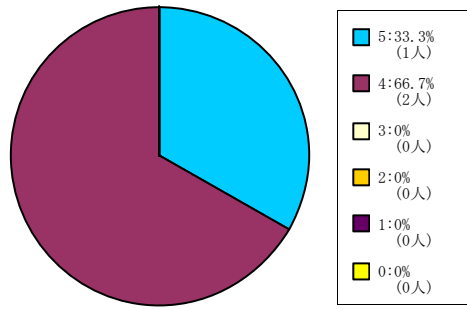
< 平均値 = 3.5 >

理工学研究科科目



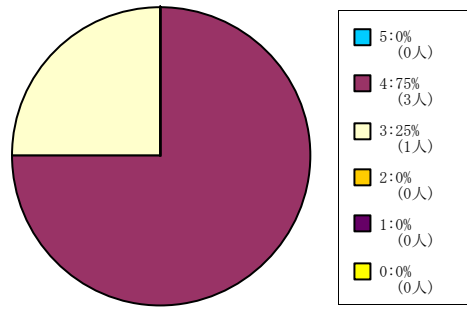
< 平均値 = 3.5 >

グローバル・スタディーズ研究科科目



< 平均値 = 4.33 >

脳科学研究科科目



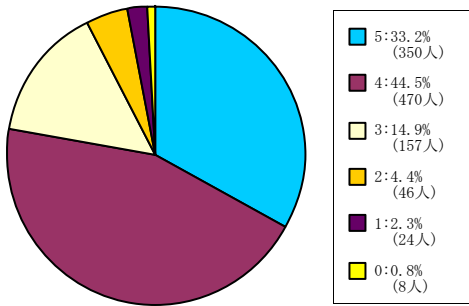
< 平均値 = 3.75 >

【006】 この授業は良く準備されていた。

5 = 強く思う。 4 = そう思う。 3 = どちらともいえない。 2 = そう思わない。 1 = 全くそう思わない。 0 = 回答できない。

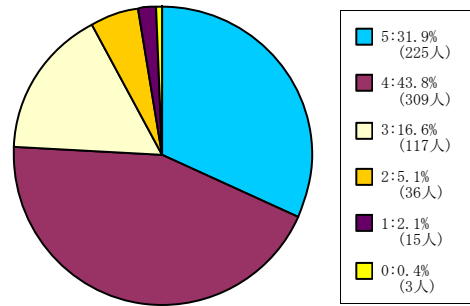
全学部科目

1人-60人



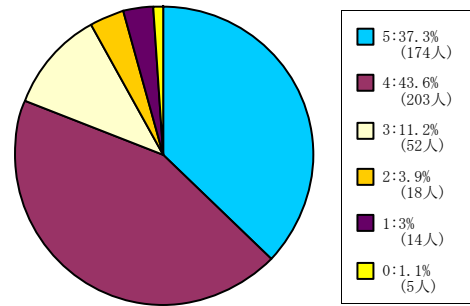
< 平均値 = 4.03 >

61人-200人



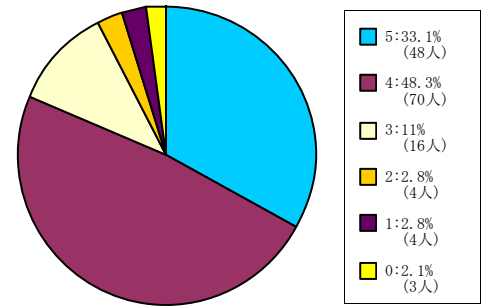
< 平均値 = 3.99 >

201人-500人



< 平均値 = 4.1 >

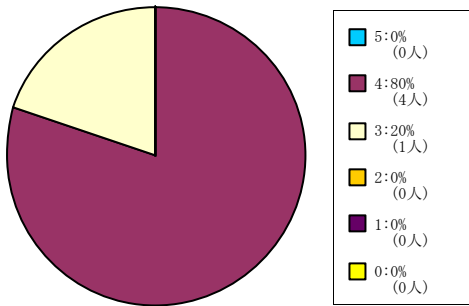
501人-



< 平均値 = 4.08 >

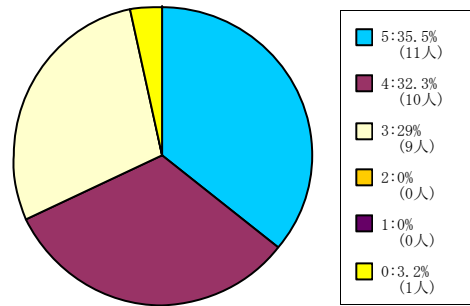
神学部科目

1人-60人



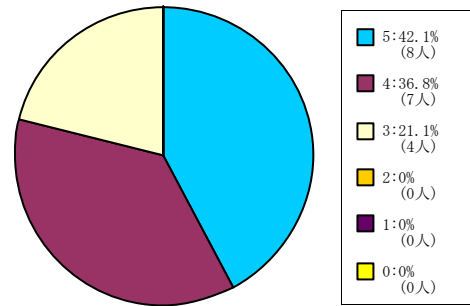
< 平均値 = 3.8 >

61人-200人



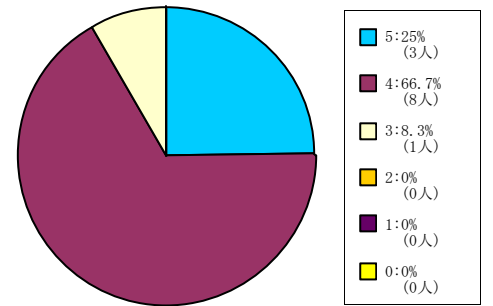
< 平均値 = 4.07 >

201人-500人



< 平均値 = 4.21 >

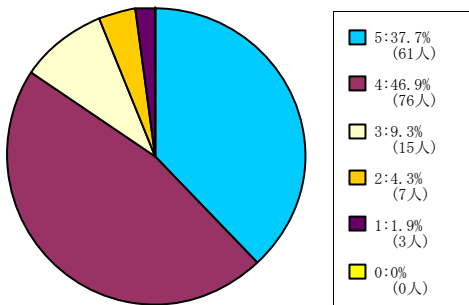
501人-



< 平均値 = 4.17 >

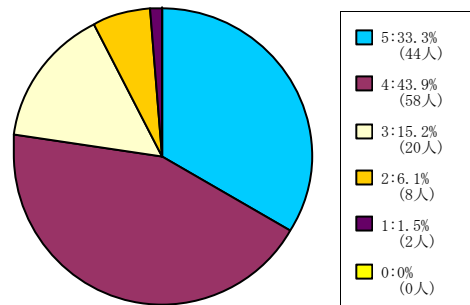
文学部科目

1人-60人



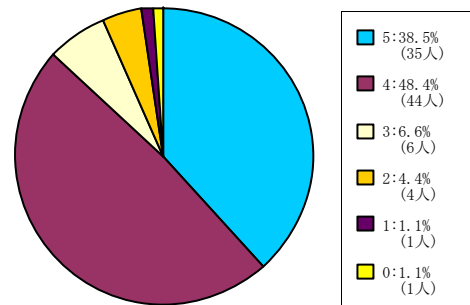
< 平均値 = 4.14 >

61人-200人



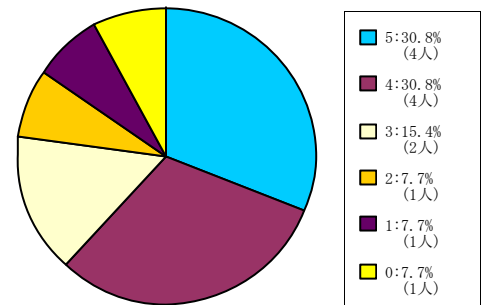
< 平均値 = 4.02 >

201人-500人



< 平均値 = 4.2 >

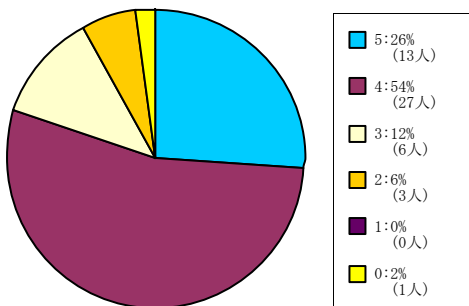
501人-



< 平均値 = 3.75 >

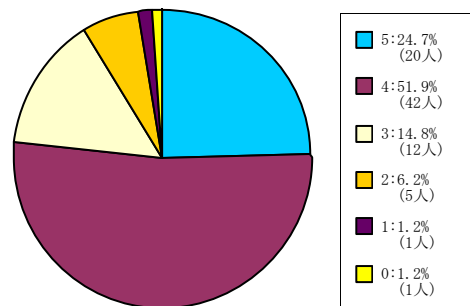
社会学部科目

1人-60人



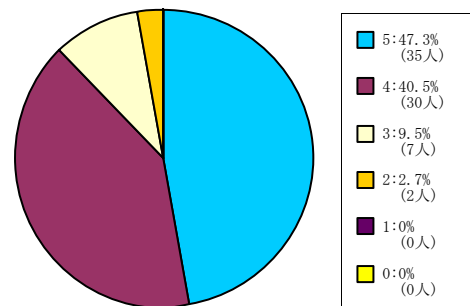
< 平均値 = 4.02 >

61人-200人



< 平均値 = 3.94 >

201人-500人



< 平均値 = 4.32 >

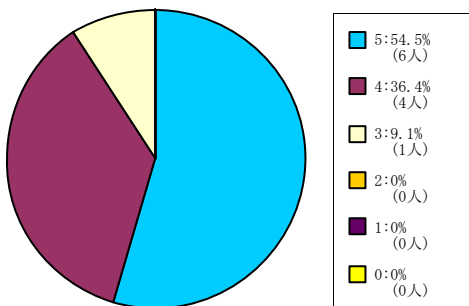
501人-



< 平均値 = 3.75 >

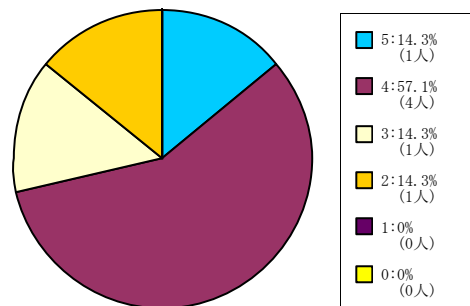
経済学部科目

1人-60人



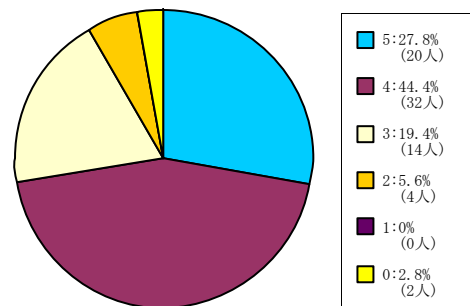
< 平均値 = 4.45 >

61人-200人



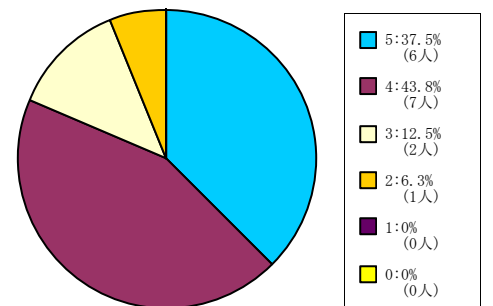
< 平均値 = 3.71 >

201人-500人



< 平均値 = 3.97 >

501人-



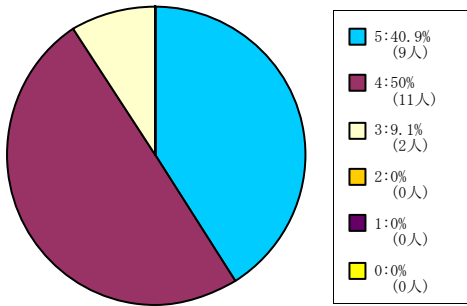
< 平均値 = 4.13 >

【006】 この授業は良く準備されていた。

5 = 強く思う。 4 = そう思う。 3 = どちらともいえない。 2 = そう思わない。 1 = 全くそう思わない。 0 = 回答できない。

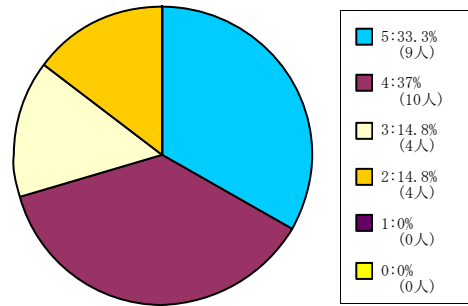
商学部科目

1人-60人



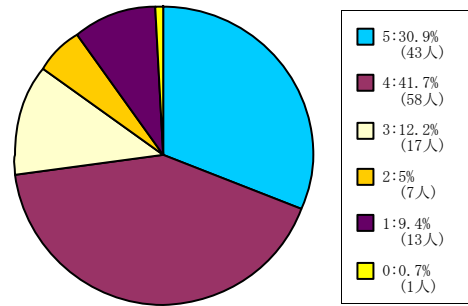
< 平均値 = 4.32 >

61人-200人



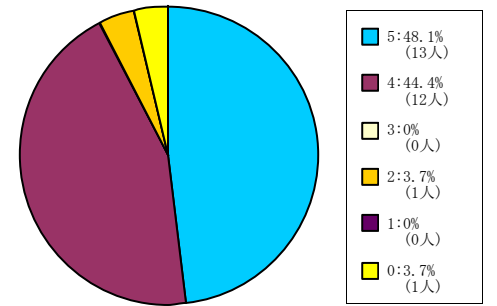
< 平均値 = 3.89 >

201人-500人



< 平均値 = 3.8 >

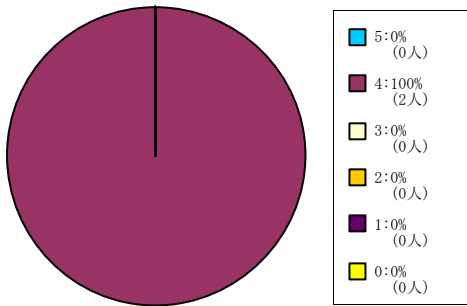
501人-



< 平均値 = 4.42 >

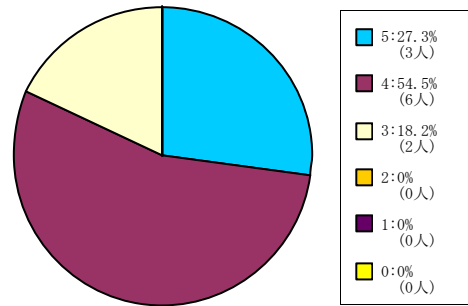
政策学部科目

1人-60人



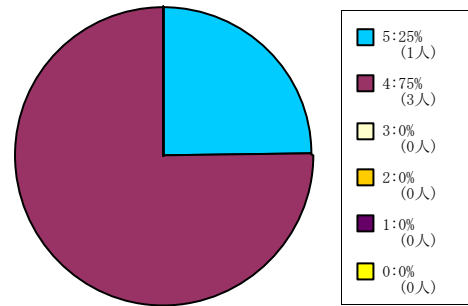
< 平均値 = 4 >

61人-200人



< 平均値 = 4.09 >

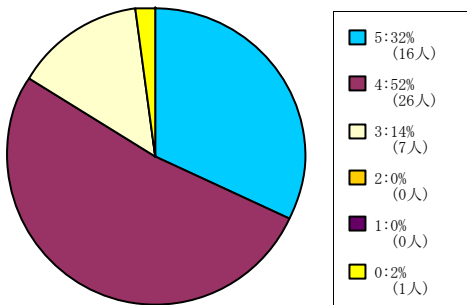
201人-500人



< 平均値 = 4.25 >

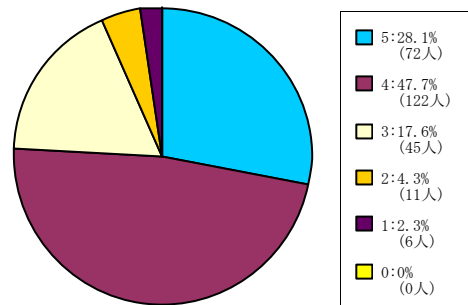
理工学部科目

1人-60人



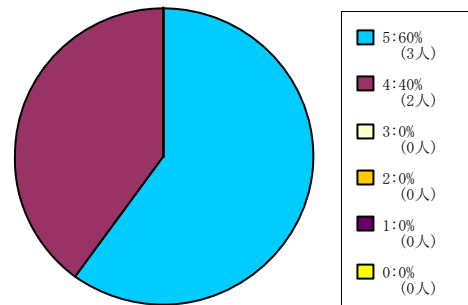
< 平均値 = 4.18 >

61人-200人



< 平均値 = 3.95 >

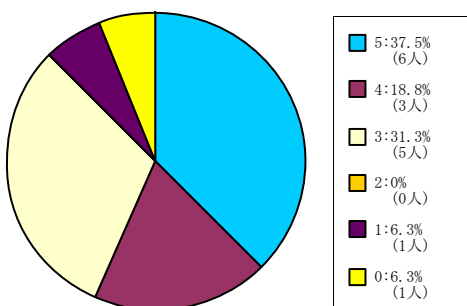
201人-500人



< 平均値 = 4.6 >

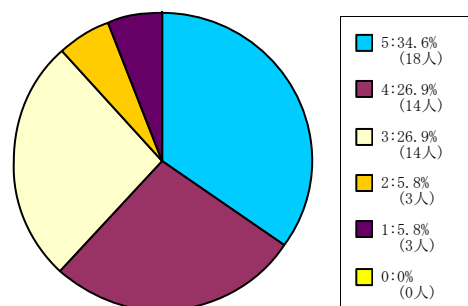
生命医科学部科目

1人-60人



< 平均値 = 3.87 >

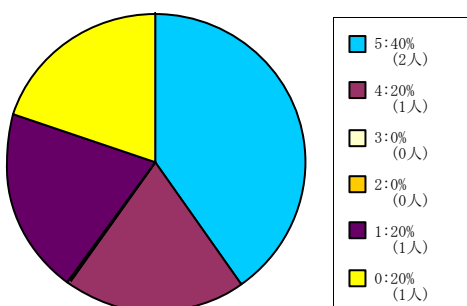
61人-200人



< 平均値 = 3.79 >

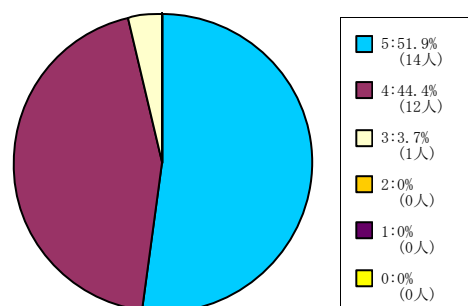
心理学部科目

1人-60人



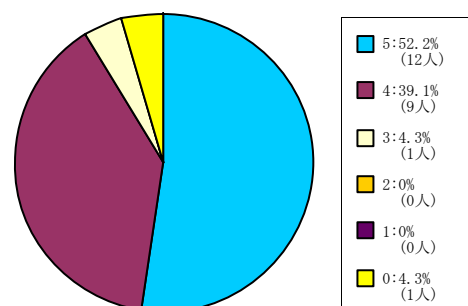
< 平均値 = 3.75 >

61人-200人



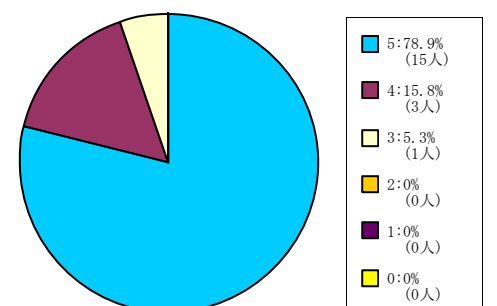
< 平均値 = 4.48 >

201人-500人



< 平均値 = 4.5 >

501人-

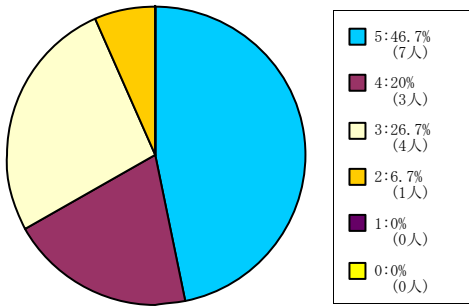


< 平均値 = 4.74 >

【006】 この授業は良く準備されていた。

5 = 強くそう思う。 4 = そう思う。 3 = どちらともいえない。 2 = そう思わない。 1 = 全くそう思わない。 0 = 回答できない。

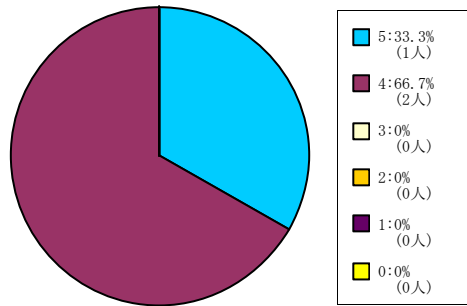
グローバル・コミュニケーション
学部科目
1人-60人



< 平均値 = 4.07 >

キリスト教文化センター科目

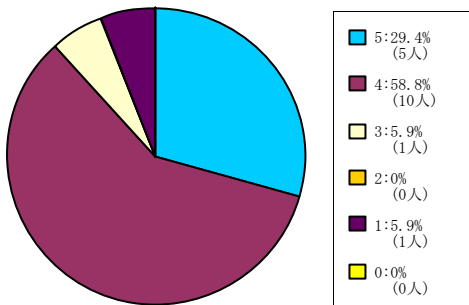
61人-200人



< 平均値 = 4.33 >

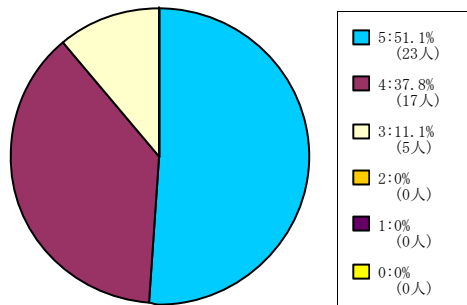
自然系科目

1人-60人



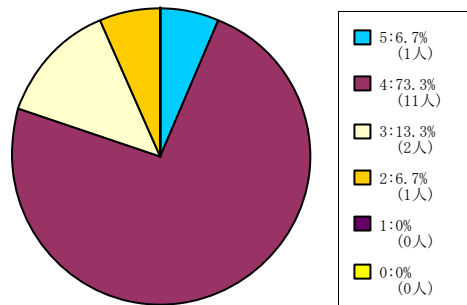
< 平均値 = 4.06 >

61人-200人



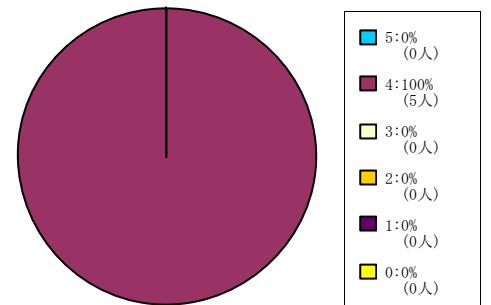
< 平均値 = 4.4 >

201人-500人



< 平均値 = 3.8 >

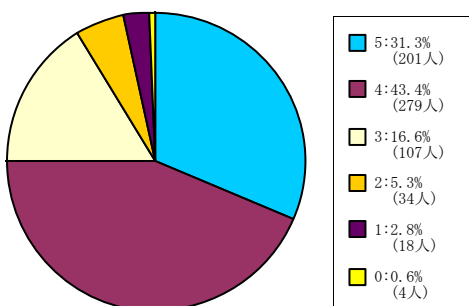
501人-



< 平均値 = 4 >

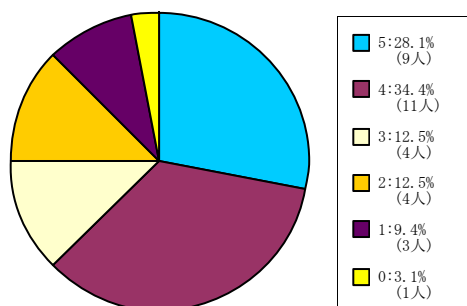
外国語科目

1人-60人



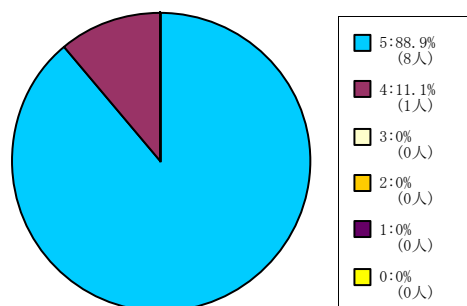
< 平均値 = 3.96 >

61人-200人



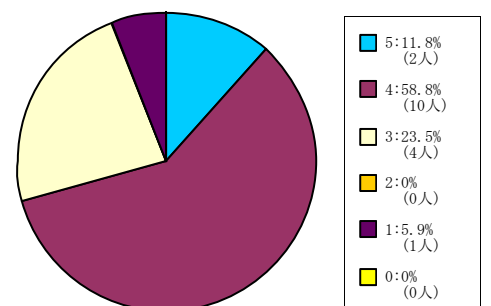
< 平均値 = 3.61 >

201人-500人



< 平均値 = 4.89 >

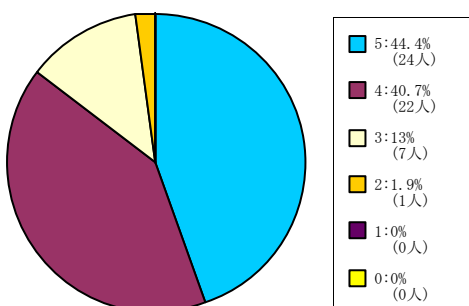
501人-



< 平均値 = 3.71 >

保健体育科目 (実技系)

1人-60人



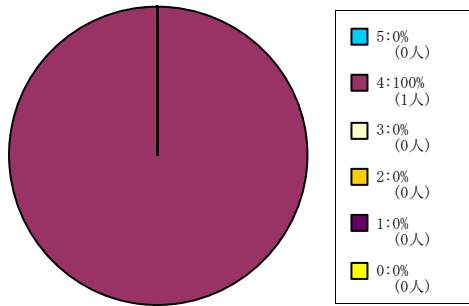
< 平均値 = 4.28 >

【006】 この授業は良く準備されていた。

5 = 強く思う。 4 = そう思う。 3 = どちらともいえない。 2 = そう思わない。 1 = 全くそう思わない。 0 = 回答できない。

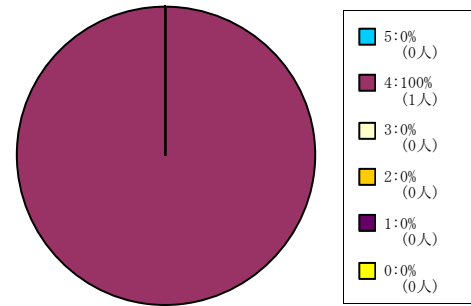
保健体育科目（講義系）

1人-60人



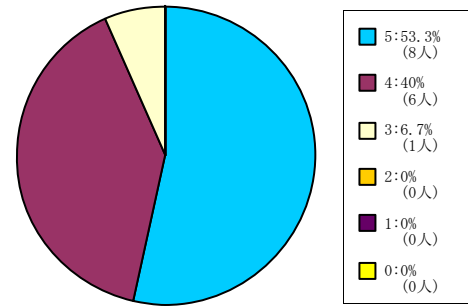
< 平均値 = 4 >

61人-200人



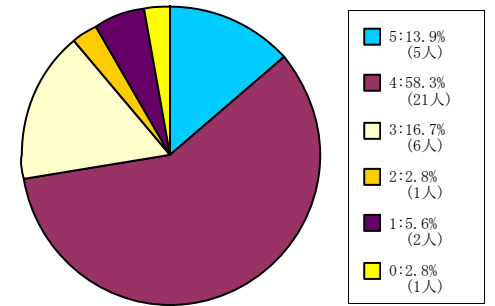
< 平均値 = 4 >

201人-500人



< 平均値 = 4.47 >

501人-

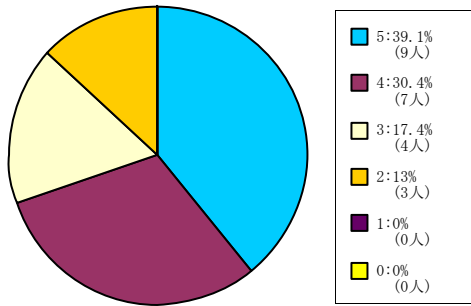


< 平均値 = 3.74 >

【006】 この授業は良く準備されていた。

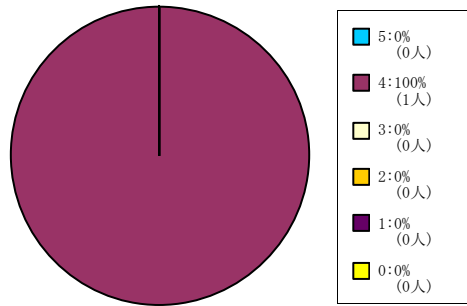
5 = 強く思う。 4 = そう思う。 3 = どちらともいえない。 2 = そう思わない。 1 = 全く思わない。 0 = 回答できない。

全研究科科目



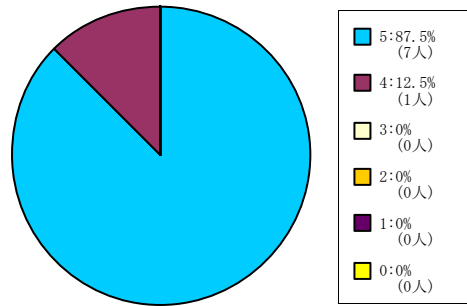
< 平均値 = 3.96 >

神学研究科科目



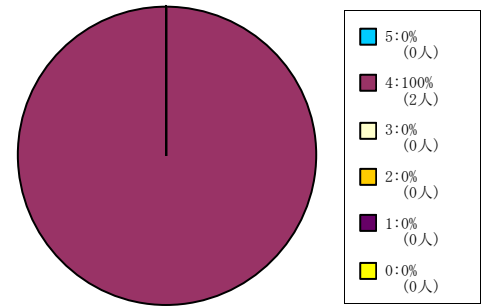
< 平均値 = 4 >

商学研究科科目



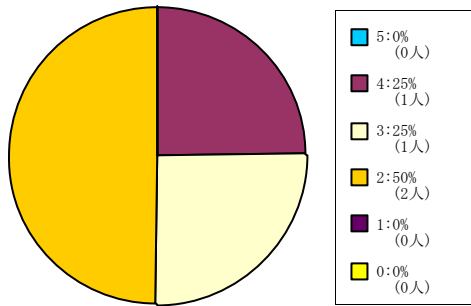
< 平均値 = 4.88 >

総合政策科学研究科科目



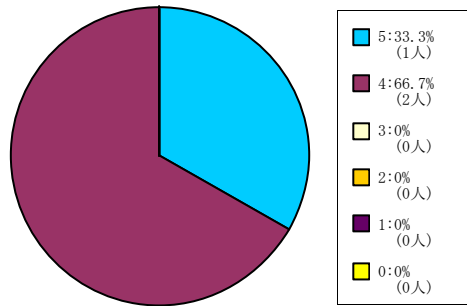
< 平均値 = 4 >

理工学研究科科目



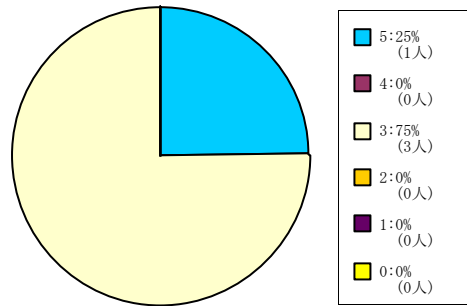
< 平均値 = 2.75 >

グローバル・スタディーズ研究科
科目



< 平均値 = 4.33 >

脳科学研究科科目



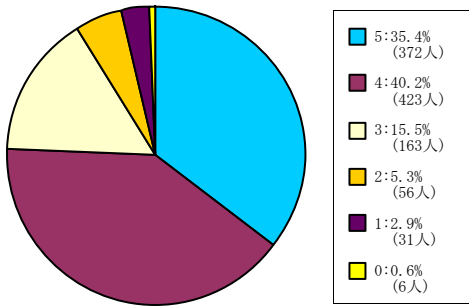
< 平均値 = 3.5 >

【007】 この授業の内容に興味もてた。

5 = 強く思う。 4 = そう思う。 3 = どちらともいえない。 2 = そう思わない。 1 = 全くそう思わない。 0 = 回答できない。

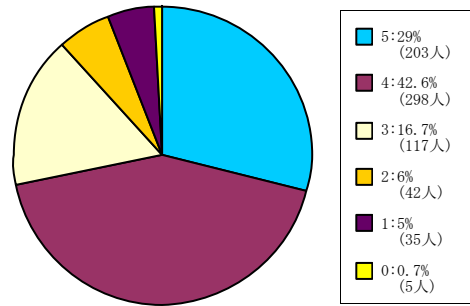
全学部科目

1人-60人



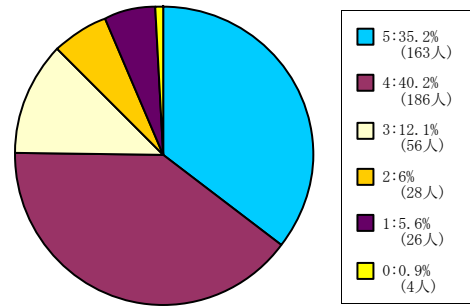
< 平均値 = 4 >

61人-200人



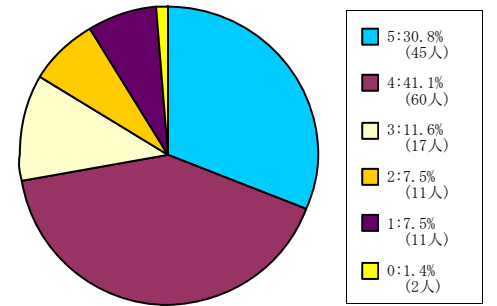
< 平均値 = 3.85 >

201人-500人



< 平均値 = 3.94 >

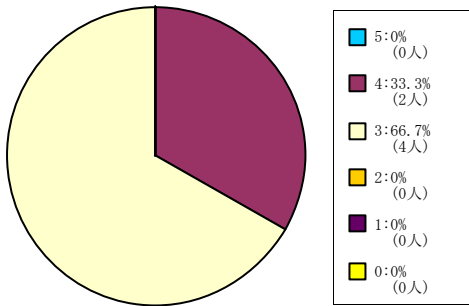
501人-



< 平均値 = 3.81 >

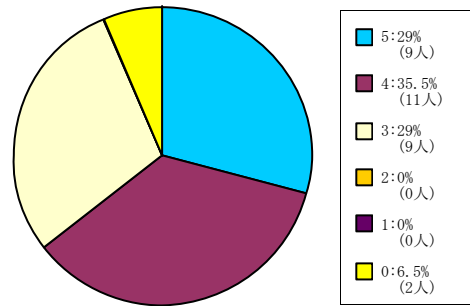
神学部科目

1人-60人



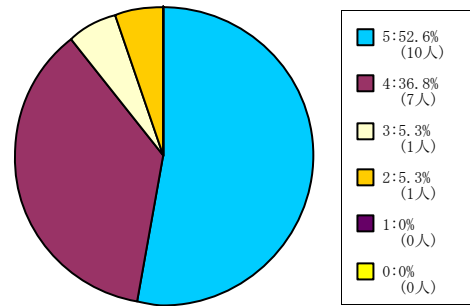
< 平均値 = 3.33 >

61人-200人



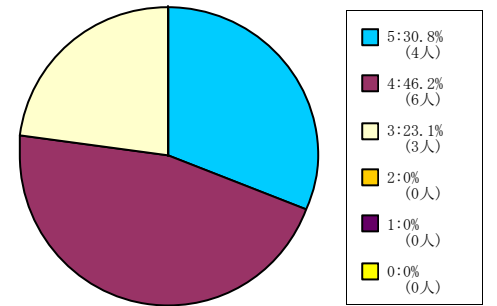
< 平均値 = 4 >

201人-500人



< 平均値 = 4.37 >

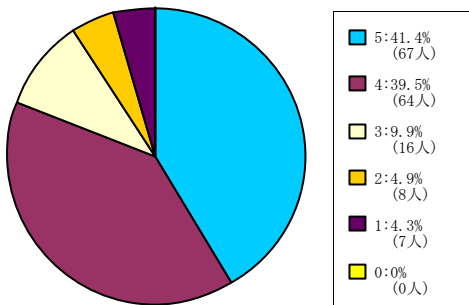
501人-



< 平均値 = 4.08 >

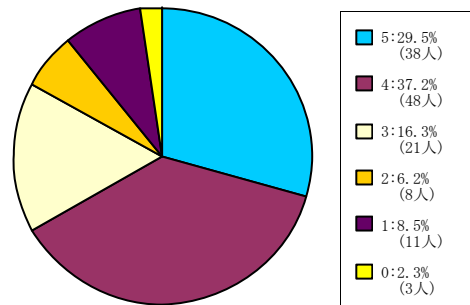
文学部科目

1人-60人



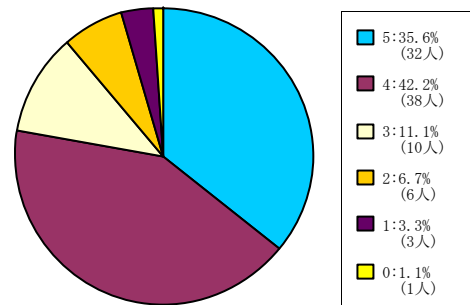
< 平均値 = 4.09 >

61人-200人



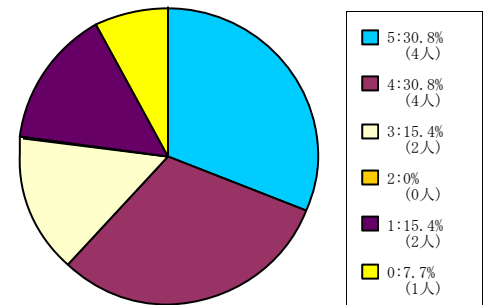
< 平均値 = 3.75 >

201人-500人



< 平均値 = 4.01 >

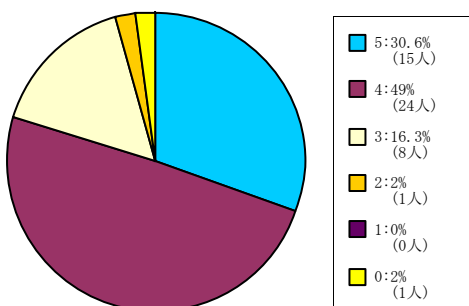
501人-



< 平均値 = 3.67 >

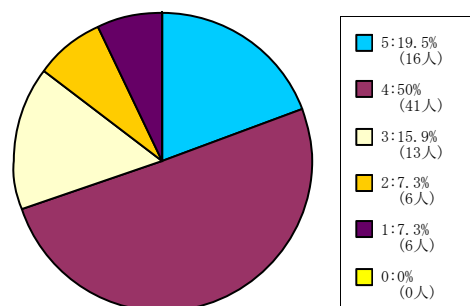
社会学部科目

1人-60人



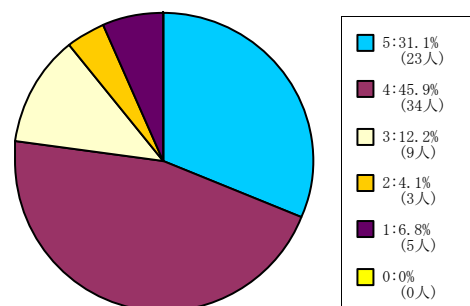
< 平均値 = 4.1 >

61人-200人



< 平均値 = 3.67 >

201人-500人



< 平均値 = 3.91 >

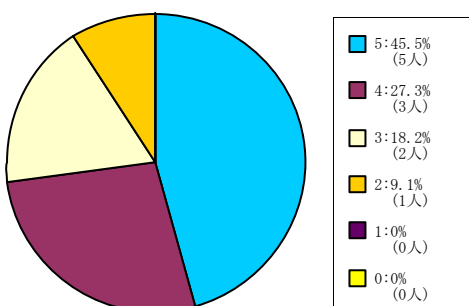
501人-



< 平均値 = 3.38 >

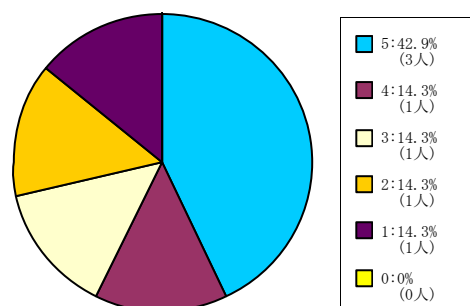
経済学部科目

1人-60人



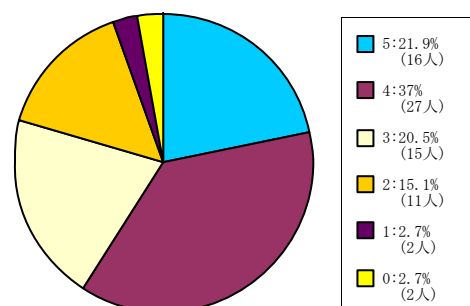
< 平均値 = 4.09 >

61人-200人



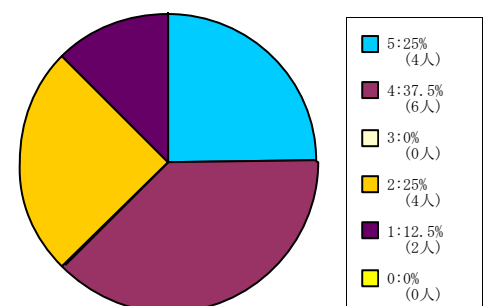
< 平均値 = 3.57 >

201人-500人



< 平均値 = 3.62 >

501人-



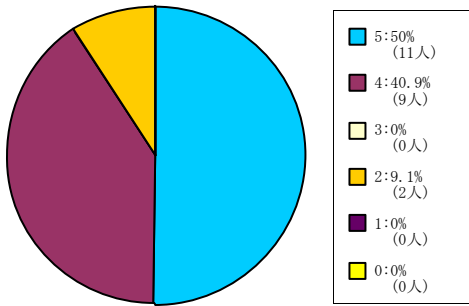
< 平均値 = 3.38 >

【007】 この授業の内容に興味をもてた。

5 = 強く思う。 4 = そう思う。 3 = どちらともいえない。 2 = そう思わない。 1 = 全くそう思わない。 0 = 回答できない。

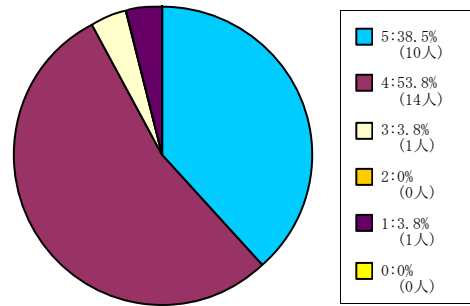
商学部科目

1人-60人



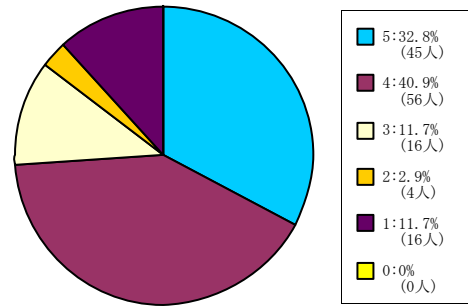
< 平均値 = 4.32 >

61人-200人



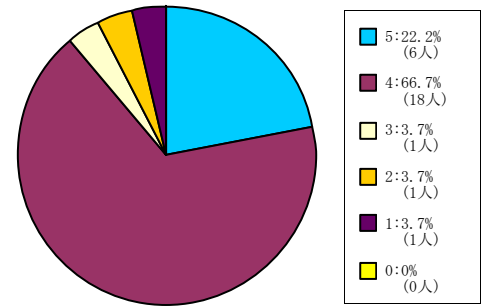
< 平均値 = 4.23 >

201人-500人



< 平均値 = 3.8 >

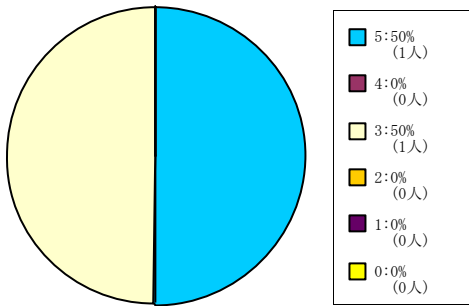
501人-



< 平均値 = 4 >

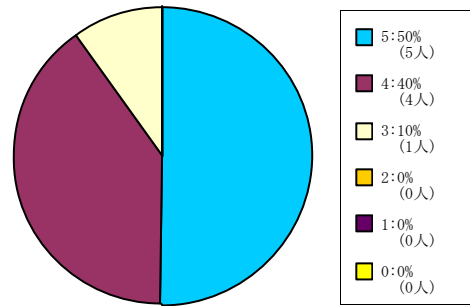
政策学部科目

1人-60人



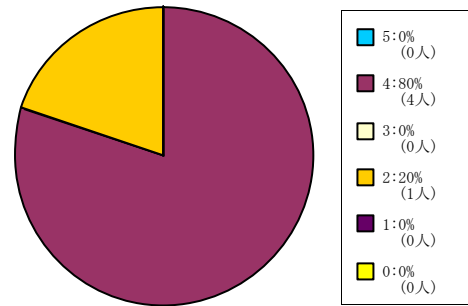
< 平均値 = 4 >

61人-200人



< 平均値 = 4.4 >

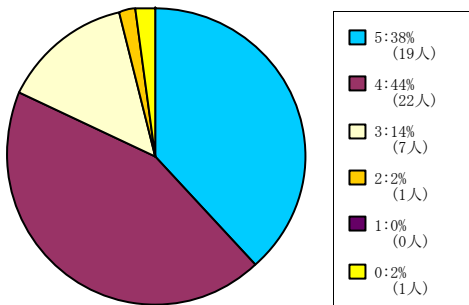
201人-500人



< 平均値 = 3.6 >

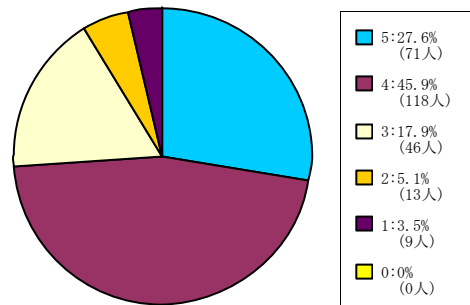
理工学部科目

1人-60人



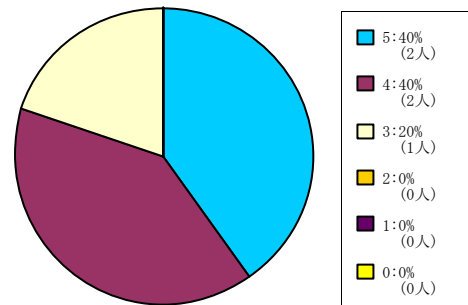
< 平均値 = 4.2 >

61人-200人



< 平均値 = 3.89 >

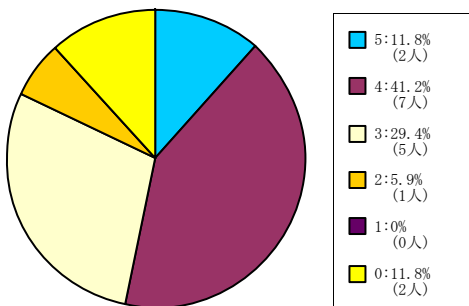
201人-500人



< 平均値 = 4.2 >

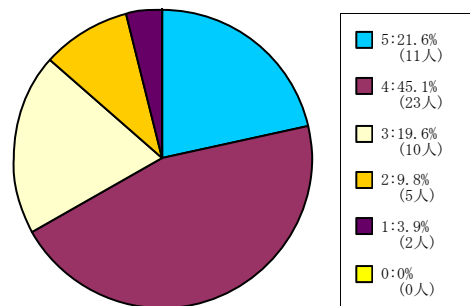
生命医科学部科目

1人-60人



< 平均値 = 3.67 >

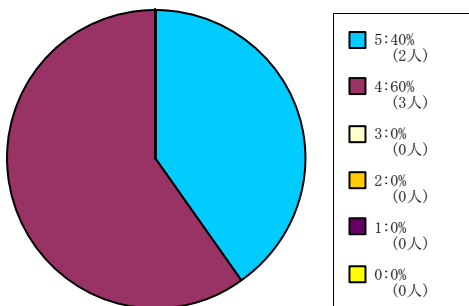
61人-200人



< 平均値 = 3.71 >

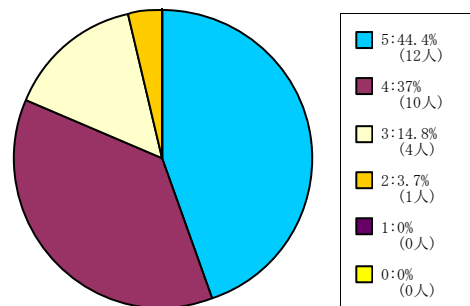
心理学部科目

1人-60人



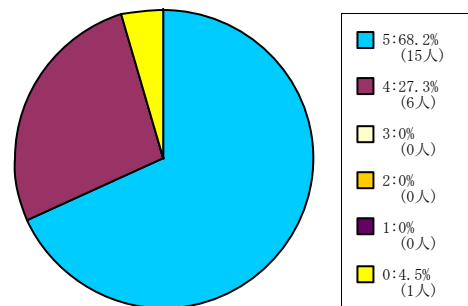
< 平均値 = 4.4 >

61人-200人



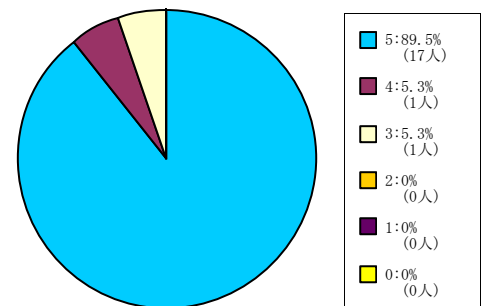
< 平均値 = 4.22 >

201人-500人



< 平均値 = 4.71 >

501人-



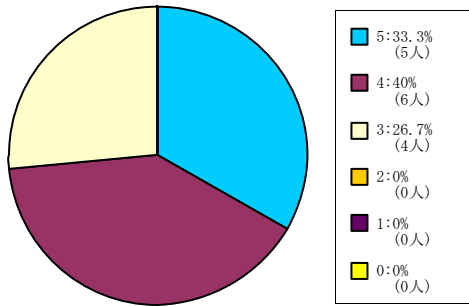
< 平均値 = 4.84 >

【007】 この授業の内容に興味もてた。

5 = 強く思う。 4 = そう思う。 3 = どちらともいえない。 2 = そう思わない。 1 = 全く思わない。 0 = 回答できない。

グローバル・コミュニケーション
学部科目

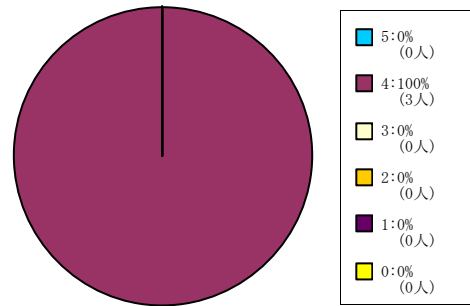
1人-60人



< 平均値 = 4.07 >

キリスト教文化センター科目

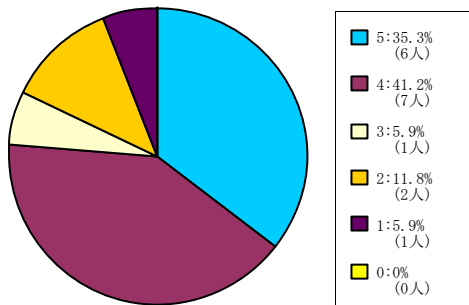
61人-200人



< 平均値 = 4 >

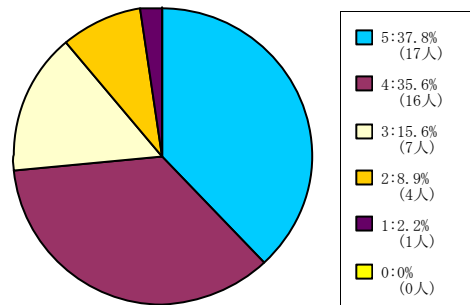
自然系科目

1人-60人



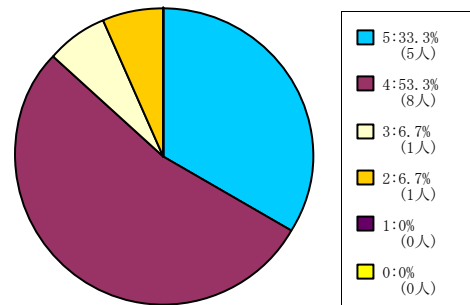
< 平均値 = 3.88 >

61人-200人



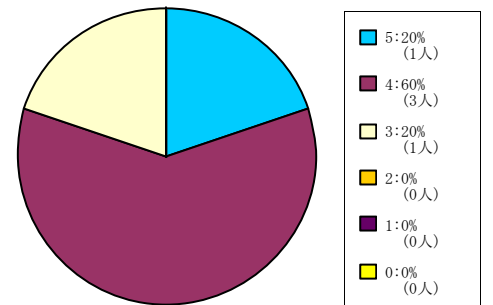
< 平均値 = 3.98 >

201人-500人



< 平均値 = 4.13 >

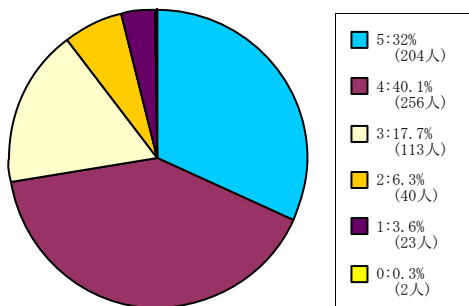
501人-



< 平均値 = 4 >

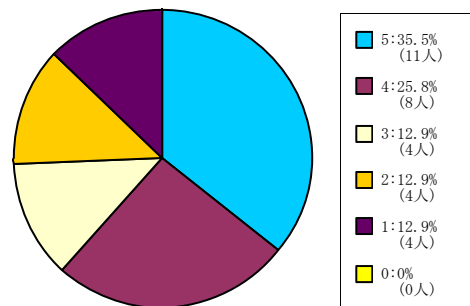
外国語科目

1人-60人



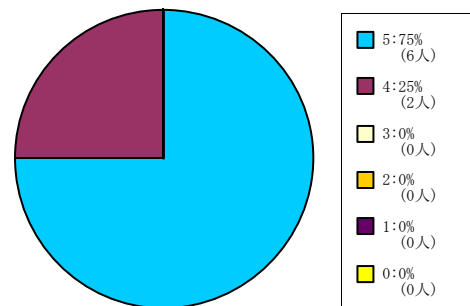
< 平均値 = 3.91 >

61人-200人



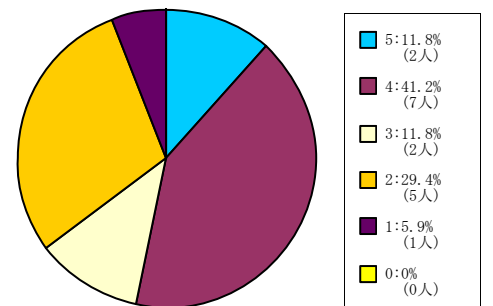
< 平均値 = 3.58 >

201人-500人



< 平均値 = 4.75 >

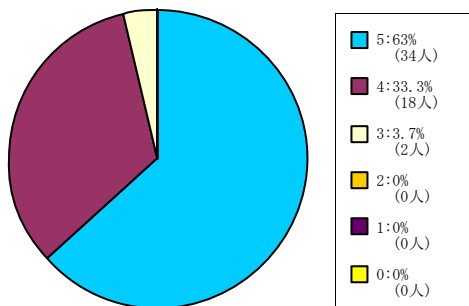
501人-



< 平均値 = 3.24 >

保健体育科目 (実技系)

1人-60人



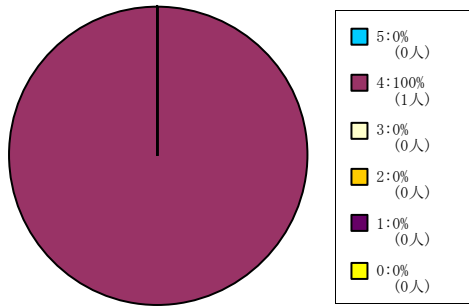
< 平均値 = 4.59 >

【007】 この授業の内容に興味もてた。

5 = 強く思う。 4 = そう思う。 3 = どちらともいえない。 2 = そう思わない。 1 = 全くそう思わない。 0 = 回答できない。

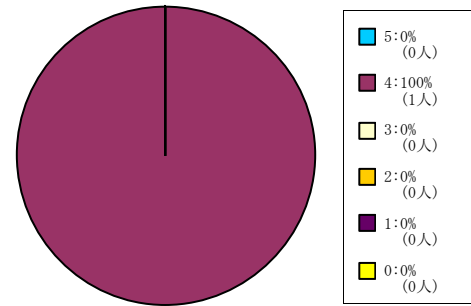
保健体育科目（講義系）

1人-60人



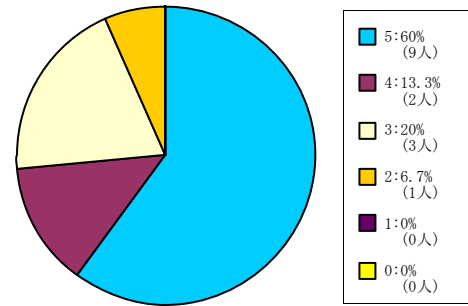
< 平均値 = 4 >

61人-200人



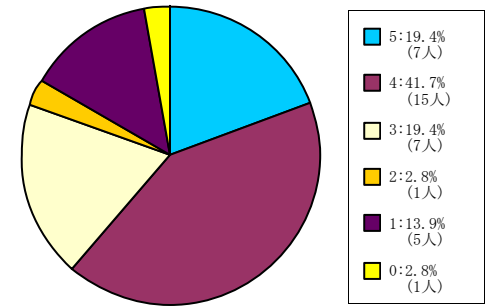
< 平均値 = 4 >

201人-500人



< 平均値 = 4.27 >

501人-

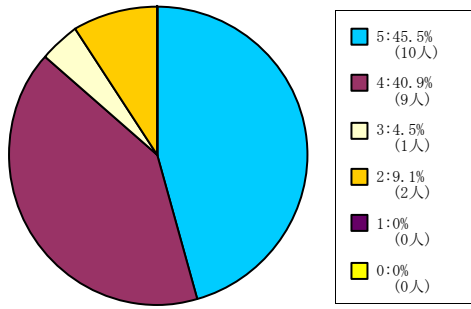


< 平均値 = 3.51 >

【007】 この授業の内容に興味もてた。

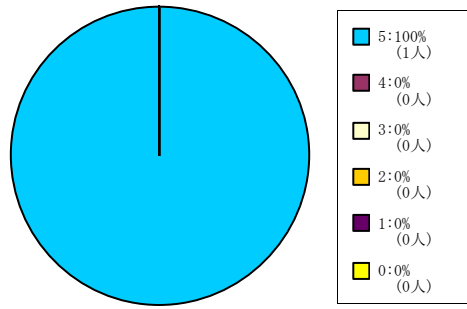
5 = 強く思う。 4 = そう思う。 3 = どちらともいえない。 2 = そう思わない。 1 = 全く思わない。 0 = 回答できない。

全研究科科目



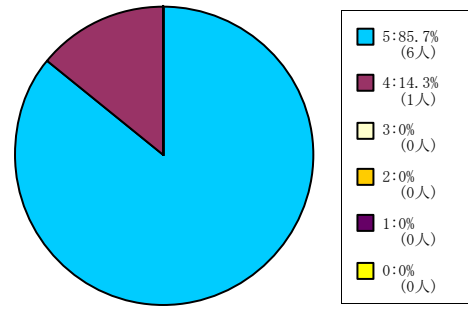
< 平均値 = 4.23 >

神学研究科科目



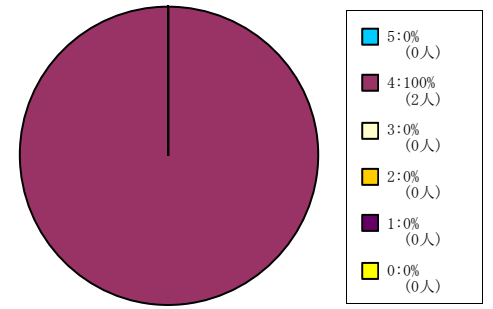
< 平均値 = 5 >

商学研究科科目



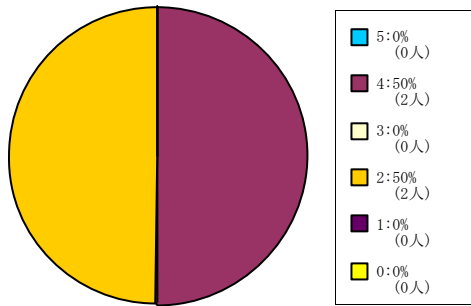
< 平均値 = 4.86 >

総合政策科学研究科科目



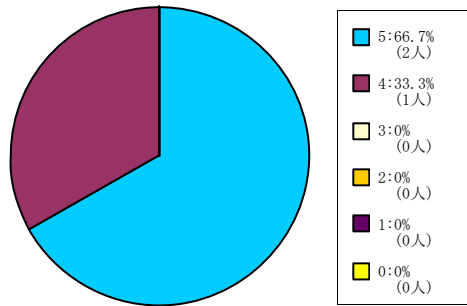
< 平均値 = 4 >

理工学研究科科目



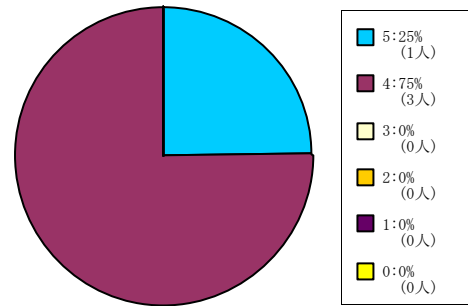
< 平均値 = 3 >

グローバル・スタディーズ研究科
科目



< 平均値 = 4.67 >

脳科学研究科科目



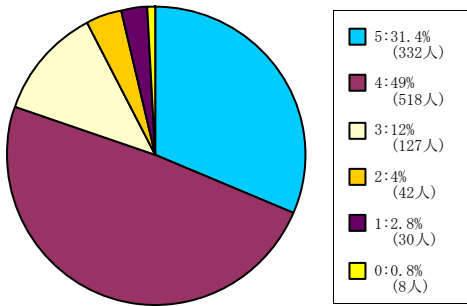
< 平均値 = 4.25 >

【008】 この授業の目的が理解できた。

5 = 強く思う。 4 = そう思う。 3 = どちらともいえない。 2 = そう思わない。 1 = 全くそう思わない。 0 = 回答できない。

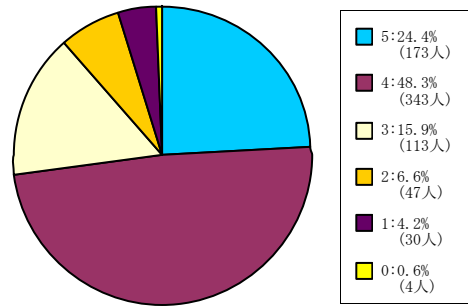
全学部科目

1人-60人



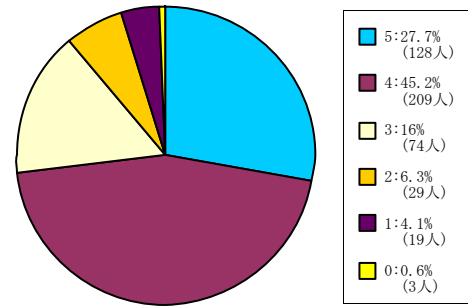
< 平均値 = 4.03 >

61人-200人



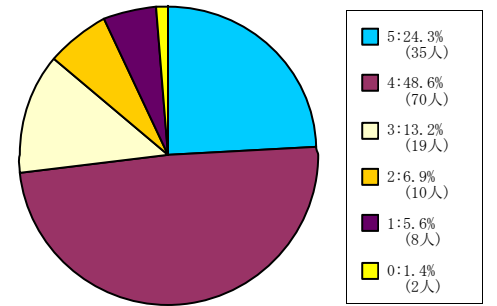
< 平均値 = 3.82 >

201人-500人



< 平均値 = 3.87 >

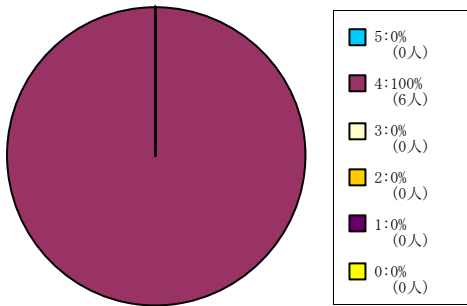
501人-



< 平均値 = 3.8 >

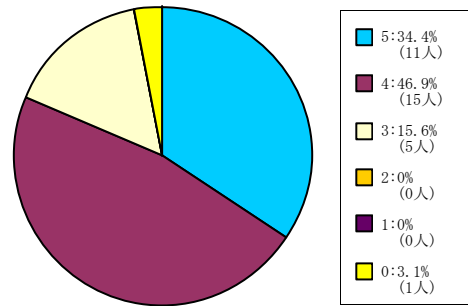
神学部科目

1人-60人



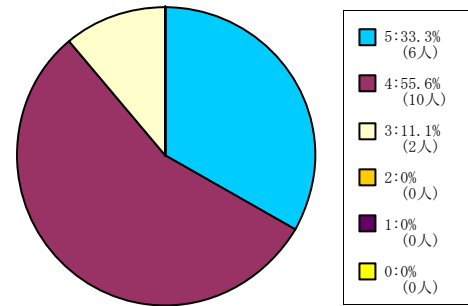
< 平均値 = 4 >

61人-200人



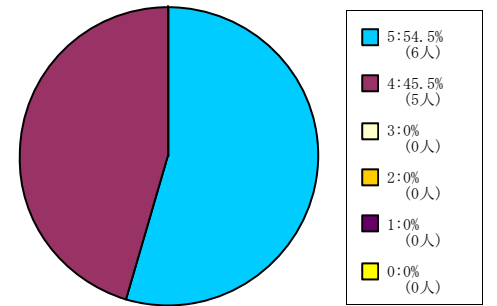
< 平均値 = 4.19 >

201人-500人



< 平均値 = 4.22 >

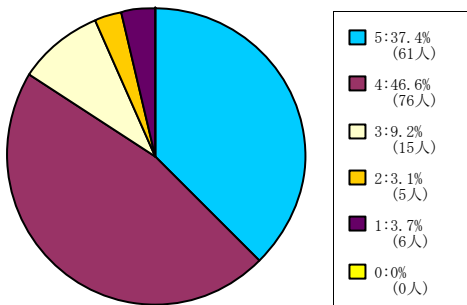
501人-



< 平均値 = 4.55 >

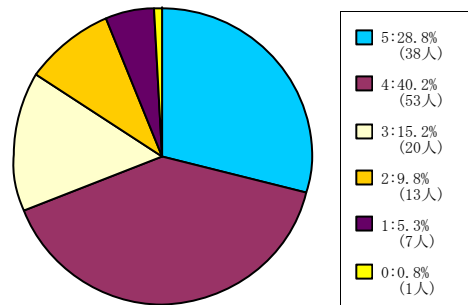
文学部科目

1人-60人



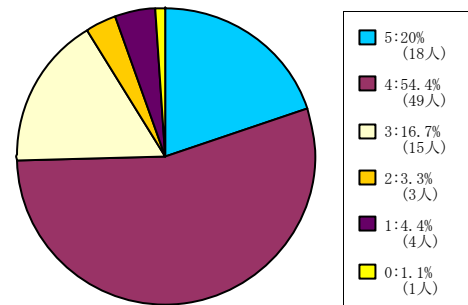
< 平均値 = 4.11 >

61人-200人



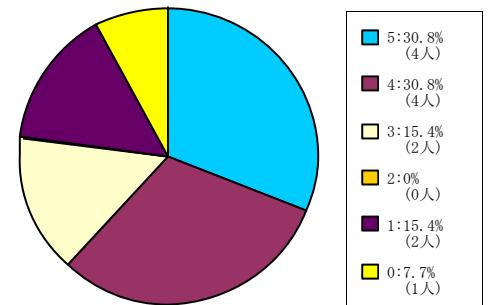
< 平均値 = 3.78 >

201人-500人



< 平均値 = 3.83 >

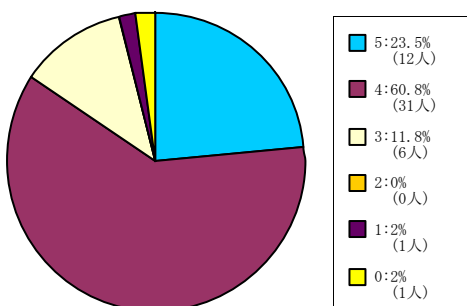
501人-



< 平均値 = 3.67 >

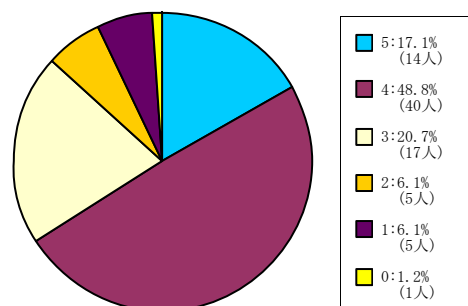
社会学部科目

1人-60人



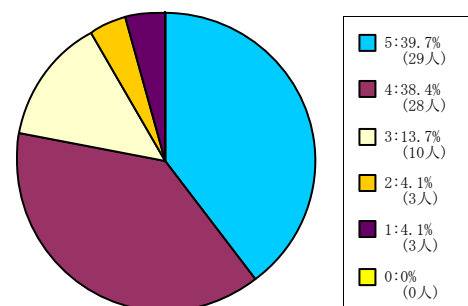
< 平均値 = 4.06 >

61人-200人



< 平均値 = 3.65 >

201人-500人



< 平均値 = 4.05 >

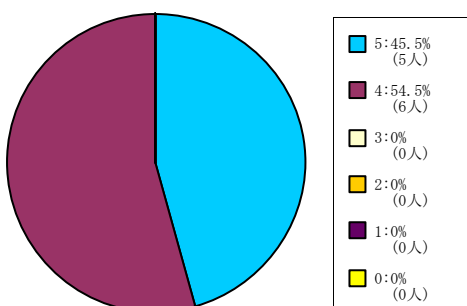
501人-



< 平均値 = 3.56 >

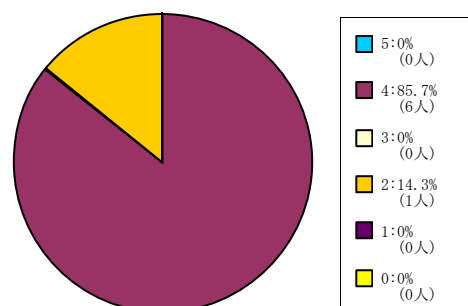
経済学部科目

1人-60人



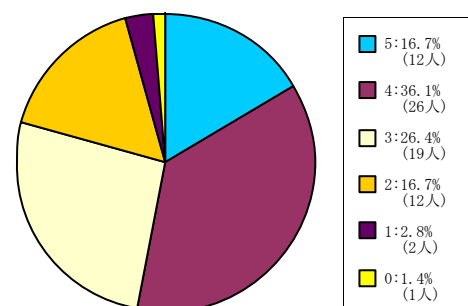
< 平均値 = 4.45 >

61人-200人



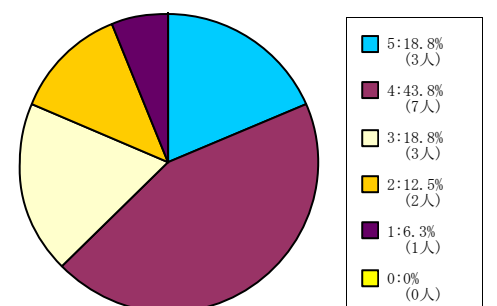
< 平均値 = 3.71 >

201人-500人



< 平均値 = 3.48 >

501人-



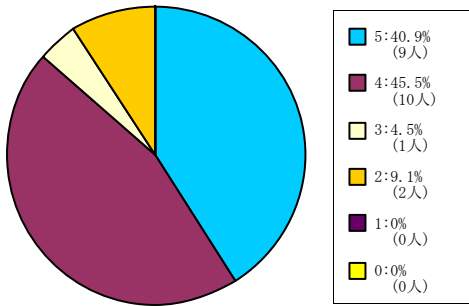
< 平均値 = 3.56 >

【008】 この授業の目的が理解できた。

5 = 強く思う。 4 = そう思う。 3 = どちらともいえない。 2 = そう思わない。 1 = 全くそう思わない。 0 = 回答できない。

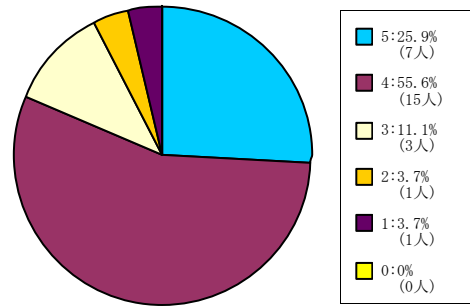
商学部科目

1人-60人



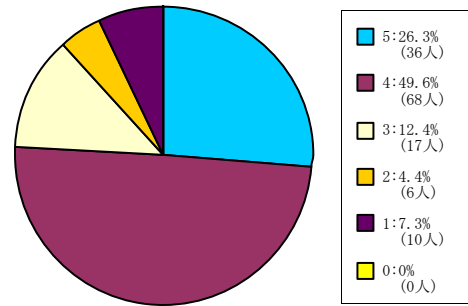
< 平均値 = 4.18 >

61人-200人



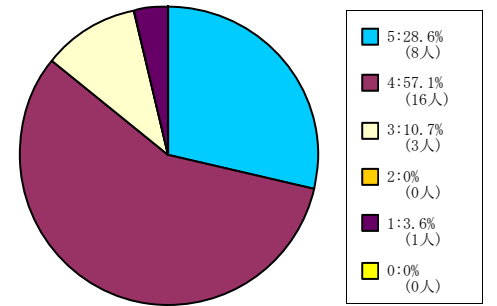
< 平均値 = 3.96 >

201人-500人



< 平均値 = 3.83 >

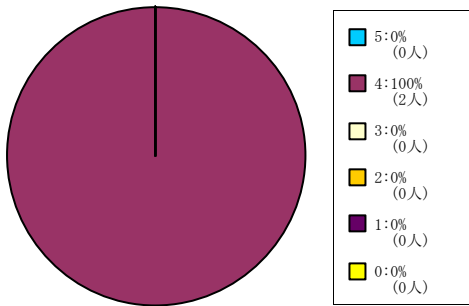
501人-



< 平均値 = 4.07 >

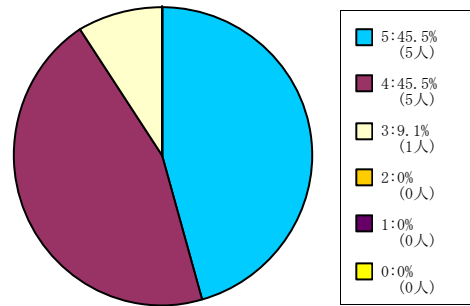
政策学部科目

1人-60人



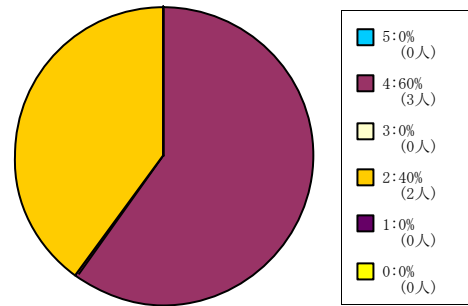
< 平均値 = 4 >

61人-200人



< 平均値 = 4.36 >

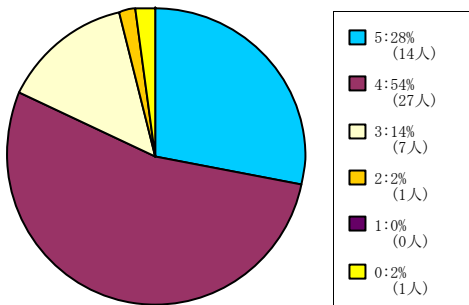
201人-500人



< 平均値 = 3.2 >

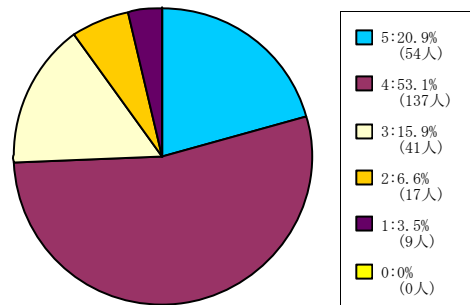
理工学部科目

1人-60人



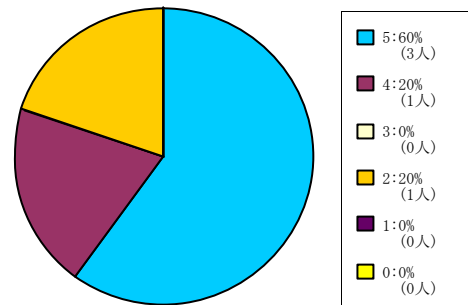
< 平均値 = 4.1 >

61人-200人



< 平均値 = 3.81 >

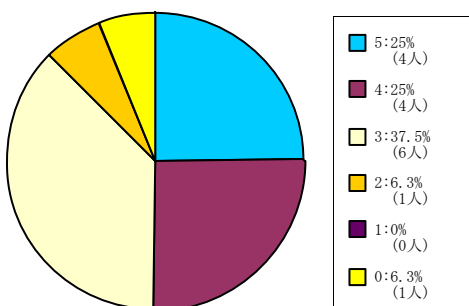
201人-500人



< 平均値 = 4.2 >

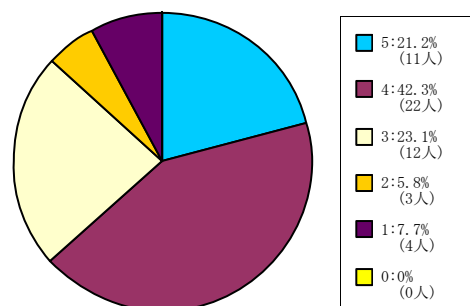
生命医科学部科目

1人-60人



< 平均値 = 3.73 >

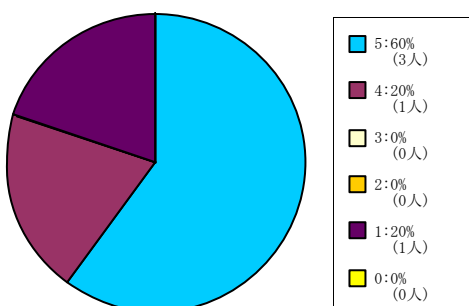
61人-200人



< 平均値 = 3.63 >

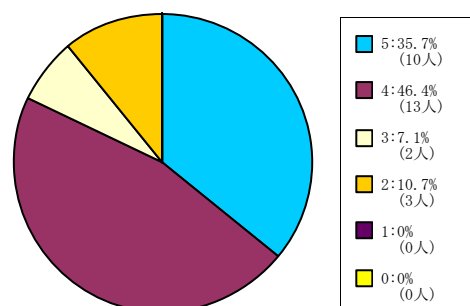
心理学部科目

1人-60人



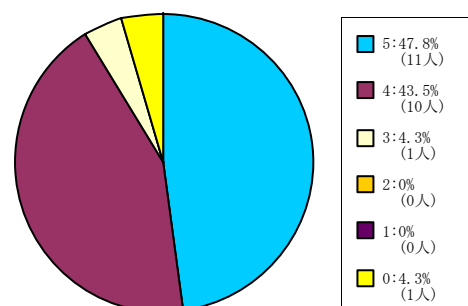
< 平均値 = 4 >

61人-200人



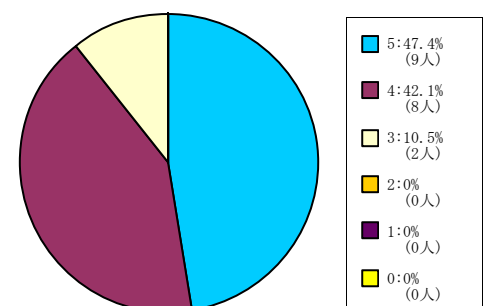
< 平均値 = 4.07 >

201人-500人



< 平均値 = 4.45 >

501人-



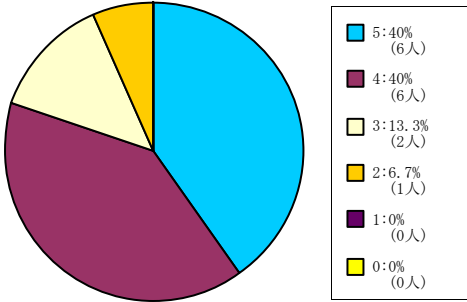
< 平均値 = 4.37 >

【008】 この授業の目的が理解できた。

5 = 強く思う。 4 = そう思う。 3 = どちらともいえない。 2 = そう思わない。 1 = 全くそう思わない。 0 = 回答できない。

グローバル・コミュニケーション
学部科目

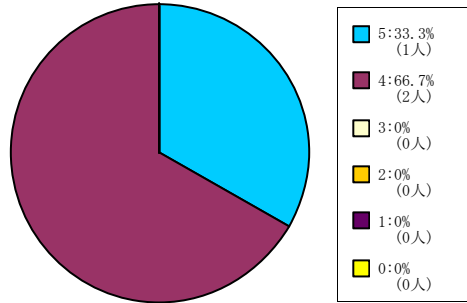
1人-60人



< 平均値 = 4.13 >

キリスト教文化センター科目

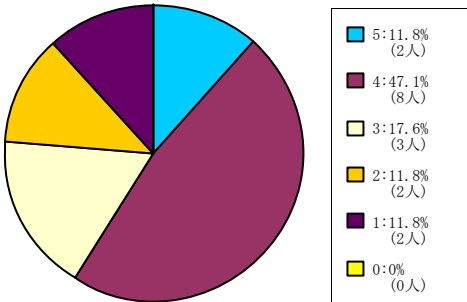
61人-200人



< 平均値 = 4.33 >

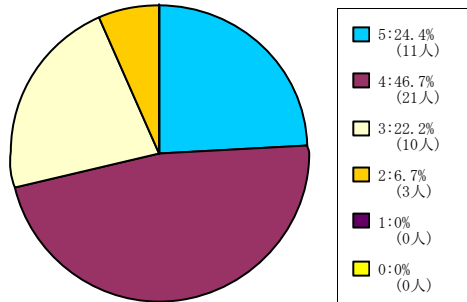
自然系科目

1人-60人



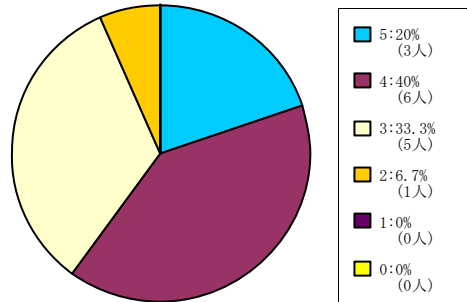
< 平均値 = 3.35 >

61人-200人



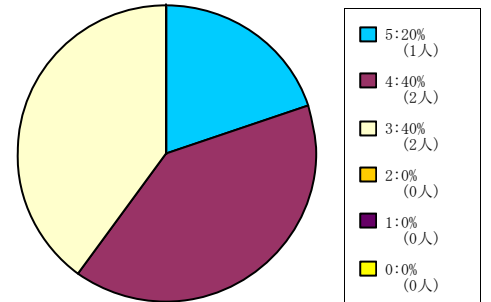
< 平均値 = 3.89 >

201人-500人



< 平均値 = 3.73 >

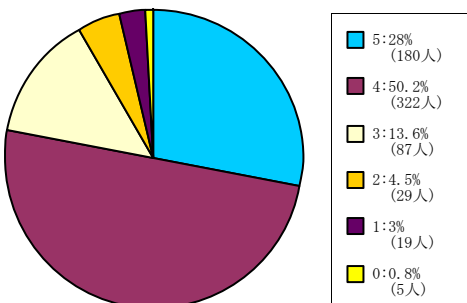
501人-



< 平均値 = 3.8 >

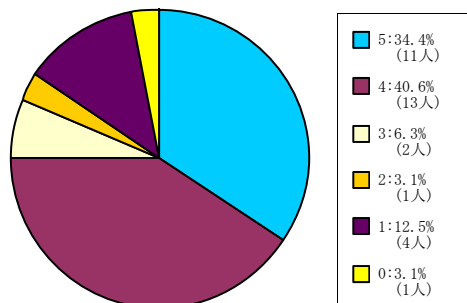
外国語科目

1人-60人



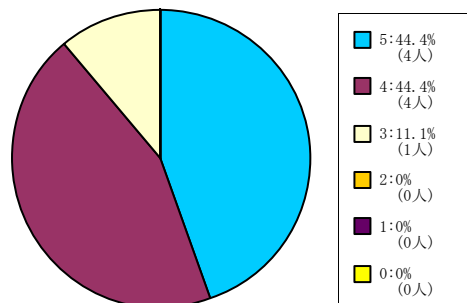
< 平均値 = 3.97 >

61人-200人



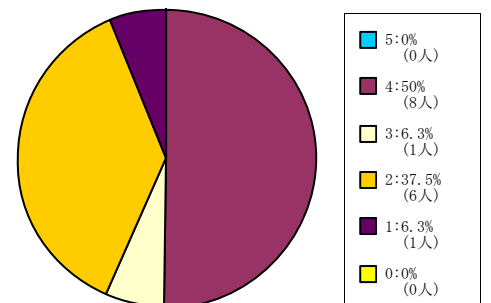
< 平均値 = 3.84 >

201人-500人



< 平均値 = 4.33 >

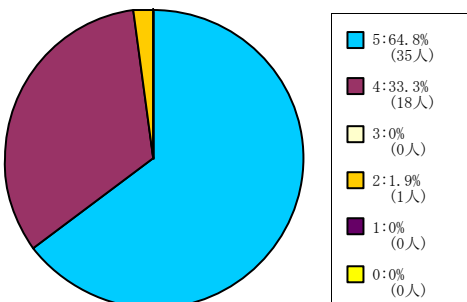
501人-



< 平均値 = 3 >

保健体育科目 (実技系)

1人-60人



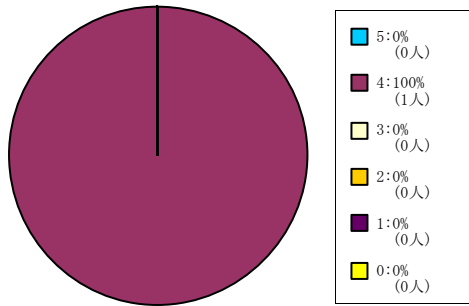
< 平均値 = 4.61 >

【008】 この授業の目的が理解できた。

5 = 強く思う。 4 = そう思う。 3 = どちらともいえない。 2 = そう思わない。 1 = 全くそう思わない。 0 = 回答できない。

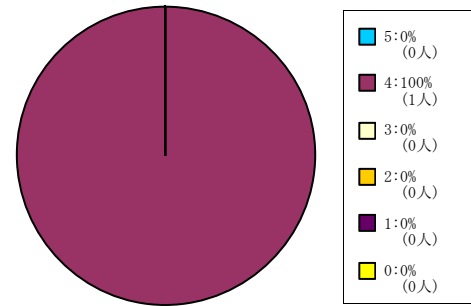
保健体育科目（講義系）

1人-60人



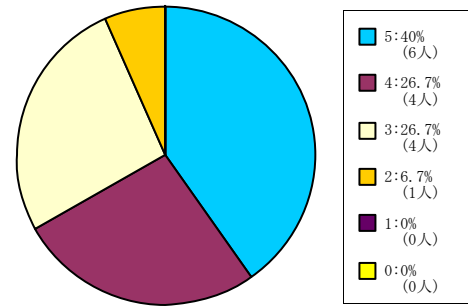
< 平均値 = 4 >

61人-200人



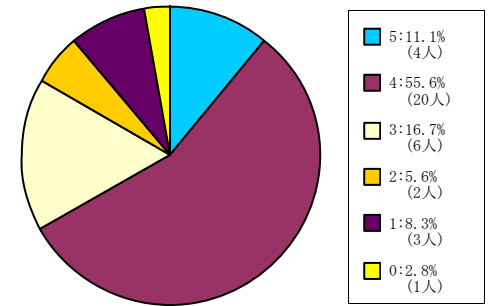
< 平均値 = 4 >

201人-500人



< 平均値 = 4 >

501人-

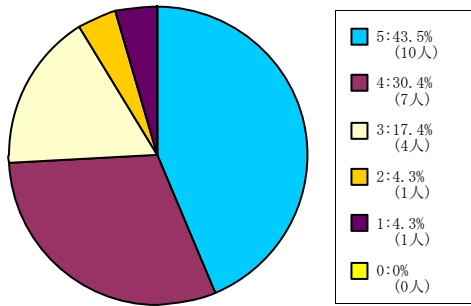


< 平均値 = 3.57 >

【008】 この授業の目的が理解できた。

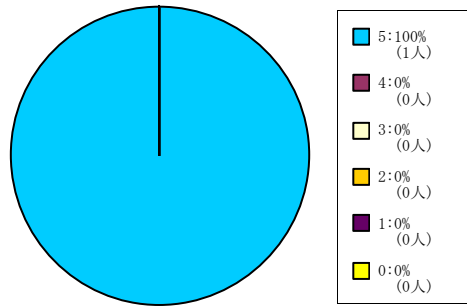
5 = 強く思う。 4 = そう思う。 3 = どちらともいえない。 2 = そう思わない。 1 = 全く思わない。 0 = 回答できない。

全研究科科目



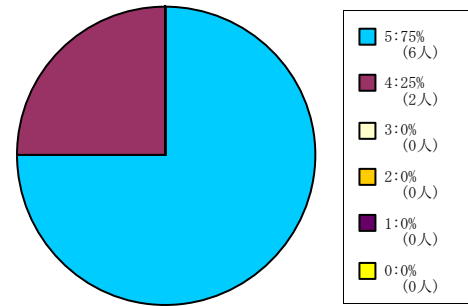
< 平均値 = 4.04 >

神学研究科科目



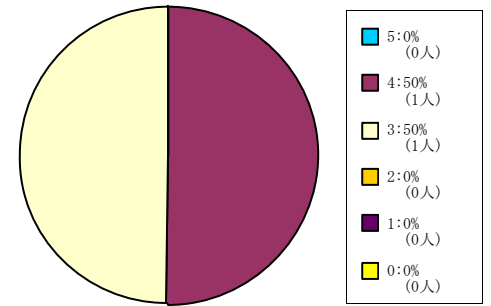
< 平均値 = 5 >

商学研究科科目



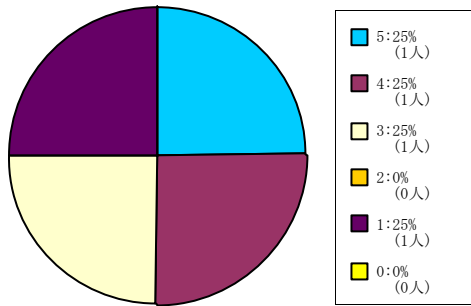
< 平均値 = 4.75 >

総合政策科学研究科科目



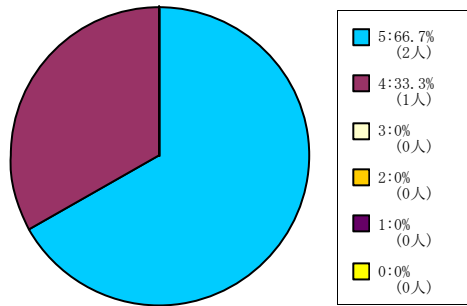
< 平均値 = 3.5 >

理工学研究科科目



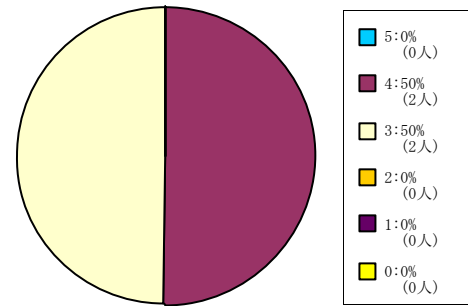
< 平均値 = 3.25 >

グローバル・スタディーズ研究科科目



< 平均値 = 4.67 >

脳科学研究科科目



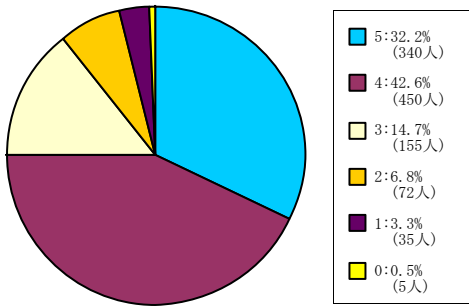
< 平均値 = 3.5 >

【009】 この授業から知的刺激を受けた。

5 = 強くそう思う。 4 = そう思う。 3 = どちらともいえない。 2 = そう思わない。 1 = 全くそう思わない。 0 = 回答できない。

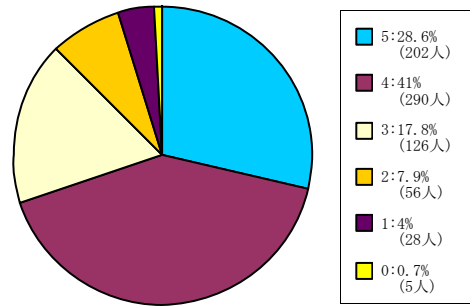
全学部科目

1人-60人



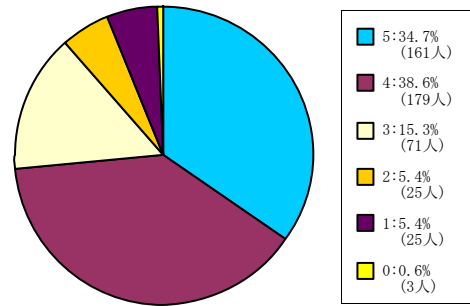
< 平均値 = 3.94 >

61人-200人



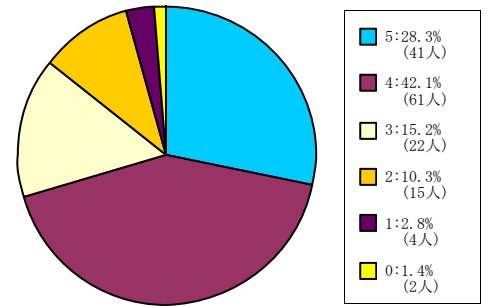
< 平均値 = 3.83 >

201人-500人



< 平均値 = 3.92 >

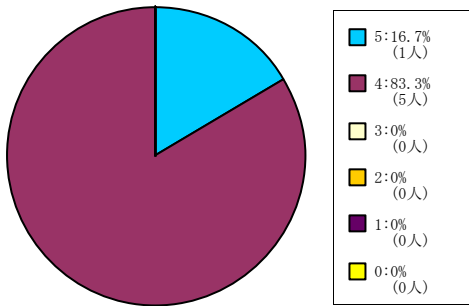
501人-



< 平均値 = 3.84 >

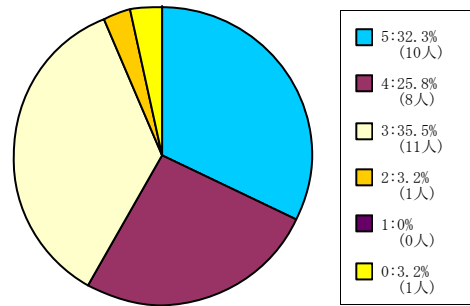
神学部科目

1人-60人



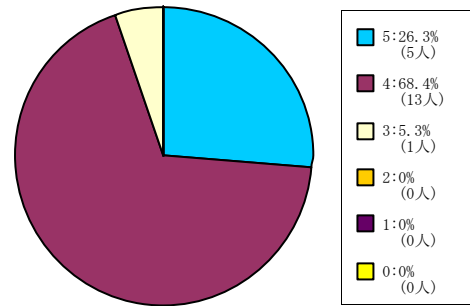
< 平均値 = 4.17 >

61人-200人



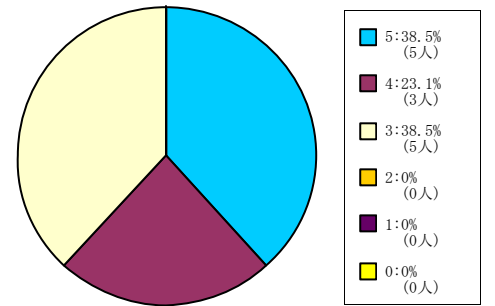
< 平均値 = 3.9 >

201人-500人



< 平均値 = 4.21 >

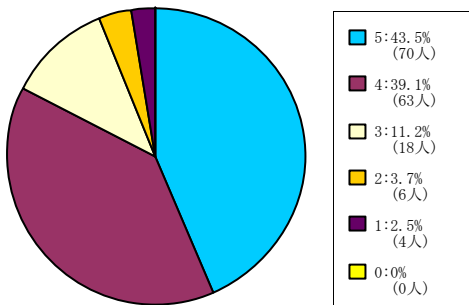
501人-



< 平均値 = 4 >

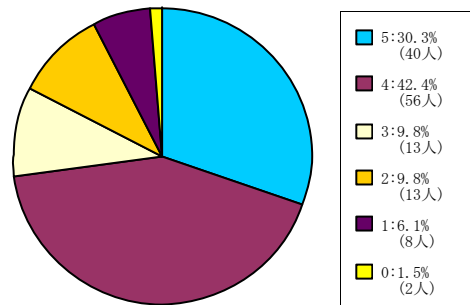
文学部科目

1人-60人



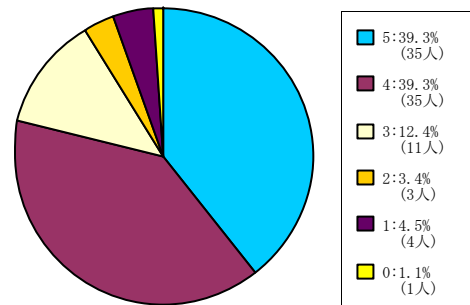
< 平均値 = 4.17 >

61人-200人



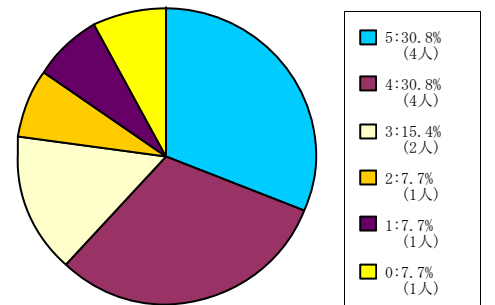
< 平均値 = 3.82 >

201人-500人



< 平均値 = 4.07 >

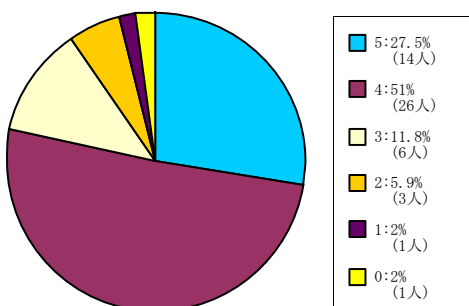
501人-



< 平均値 = 3.75 >

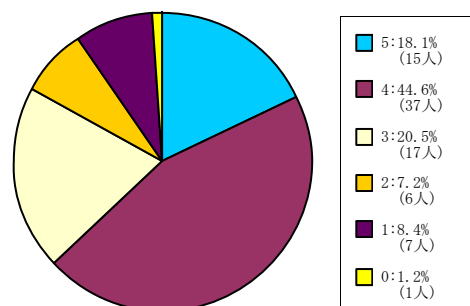
社会学部科目

1人-60人



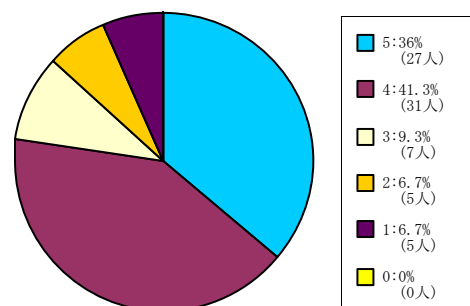
< 平均値 = 3.98 >

61人-200人



< 平均値 = 3.57 >

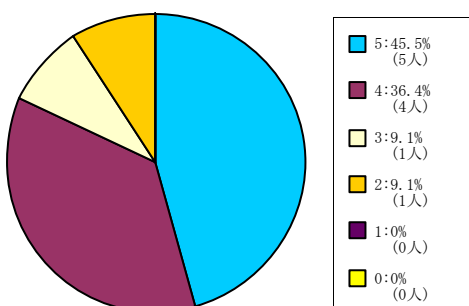
201人-500人



< 平均値 = 3.93 >

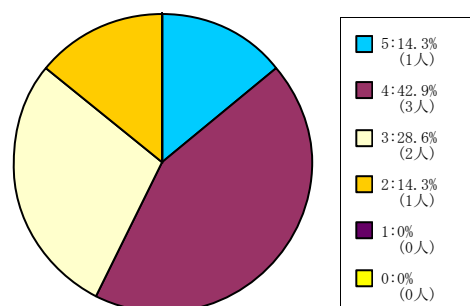
経済学部科目

1人-60人



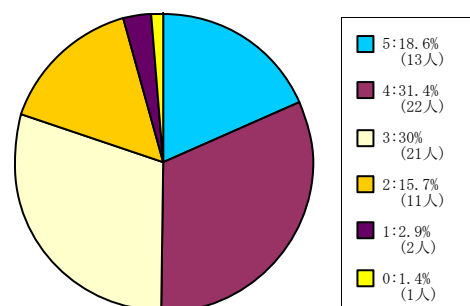
< 平均値 = 4.18 >

61人-200人



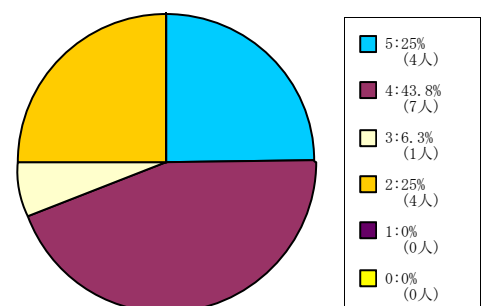
< 平均値 = 3.57 >

201人-500人



< 平均値 = 3.48 >

501人-



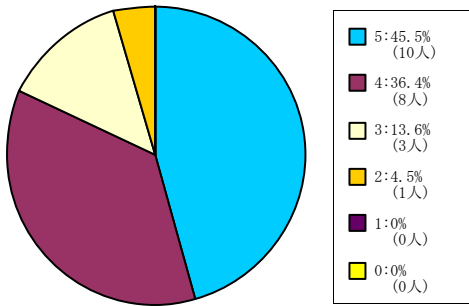
< 平均値 = 3.69 >

【009】 この授業から知的刺激を受けた。

5 = 強く思う。 4 = そう思う。 3 = どちらともいえない。 2 = そう思わない。 1 = 全くそう思わない。 0 = 回答できない。

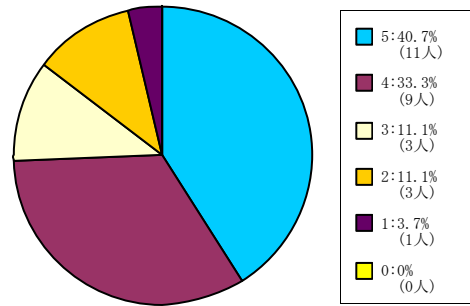
商学部科目

1人-60人



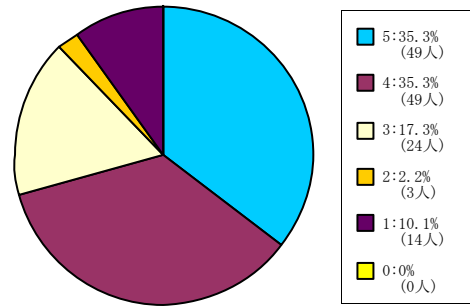
< 平均値 = 4.23 >

61人-200人



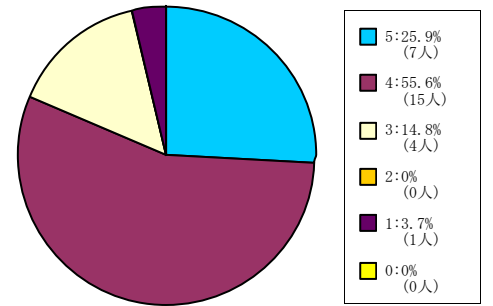
< 平均値 = 3.96 >

201人-500人



< 平均値 = 3.83 >

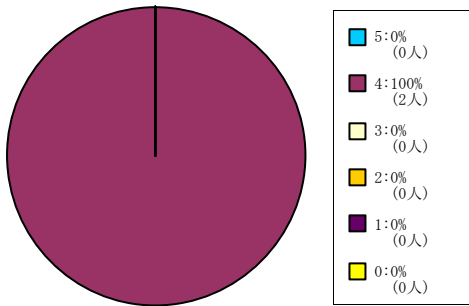
501人-



< 平均値 = 4 >

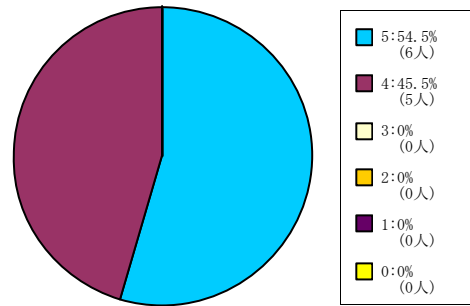
政策学部科目

1人-60人



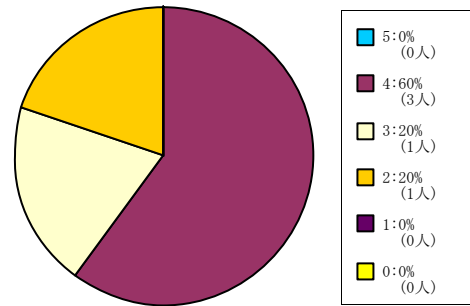
< 平均値 = 4 >

61人-200人



< 平均値 = 4.55 >

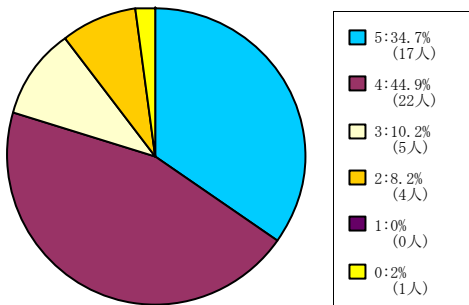
201人-500人



< 平均値 = 3.4 >

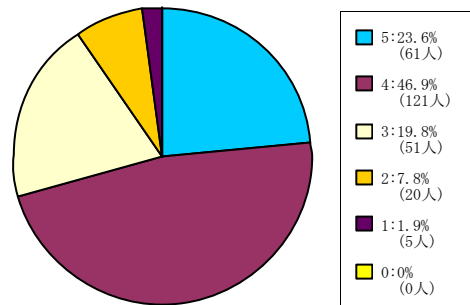
理工学部科目

1人-60人



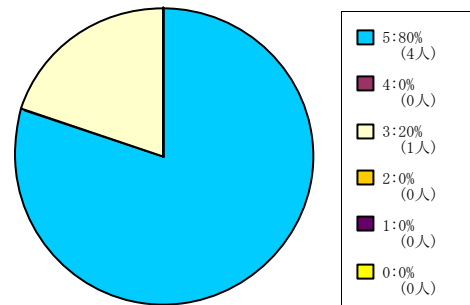
< 平均値 = 4.08 >

61人-200人



< 平均値 = 3.83 >

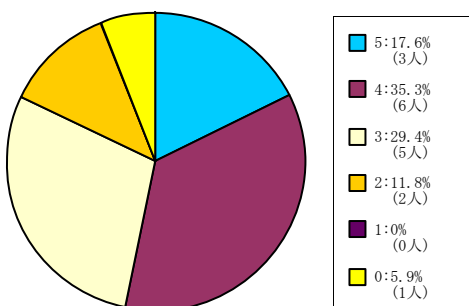
201人-500人



< 平均値 = 4.6 >

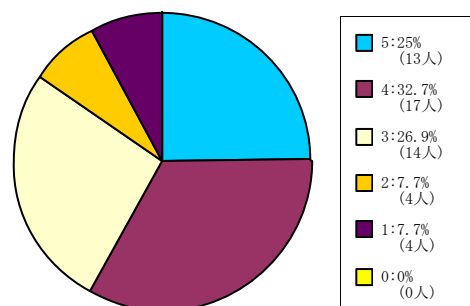
生命医科学部科目

1人-60人



< 平均値 = 3.63 >

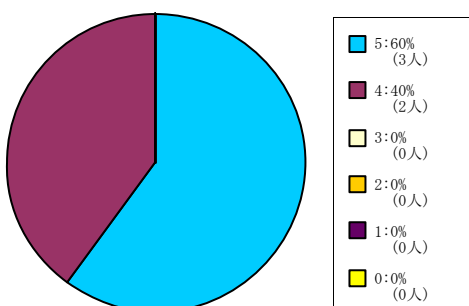
61人-200人



< 平均値 = 3.6 >

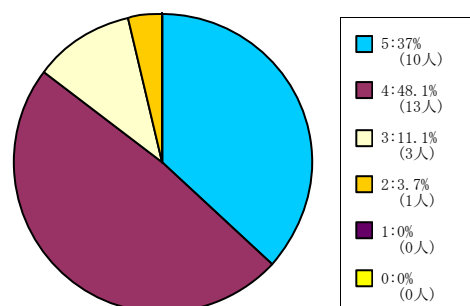
心理学部科目

1人-60人



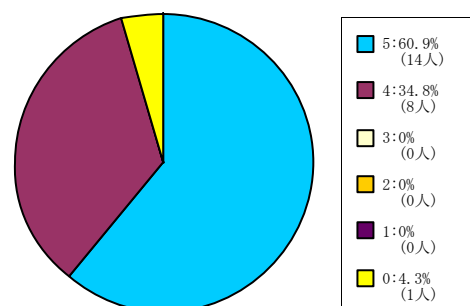
< 平均値 = 4.6 >

61人-200人



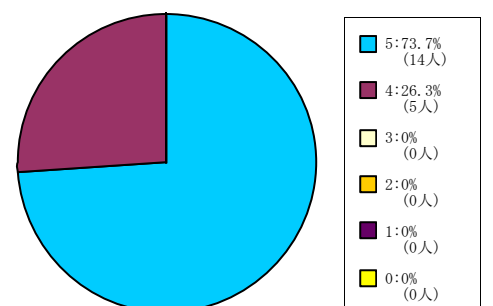
< 平均値 = 4.19 >

201人-500人



< 平均値 = 4.64 >

501人-



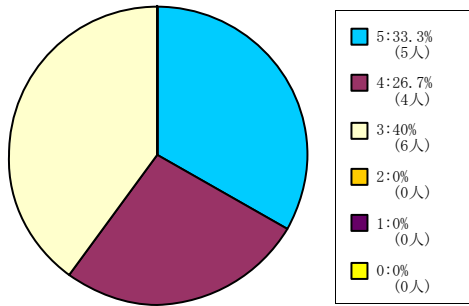
< 平均値 = 4.74 >

【009】 この授業から知的刺激を受けた。

5 = 強く思う。 4 = そう思う。 3 = どちらともいえない。 2 = そう思わない。 1 = 全くそう思わない。 0 = 回答できない。

グローバル・コミュニケーション
学部科目

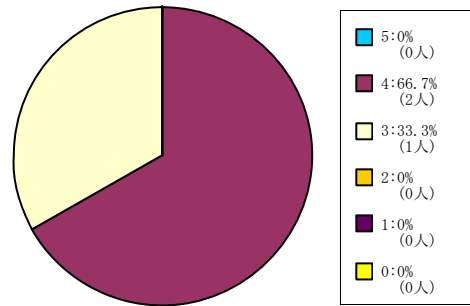
1人-60人



< 平均値 = 3.93 >

キリスト教文化センター科目

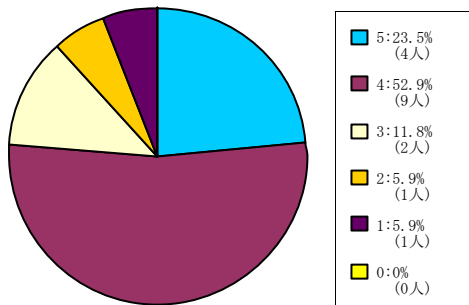
61人-200人



< 平均値 = 3.67 >

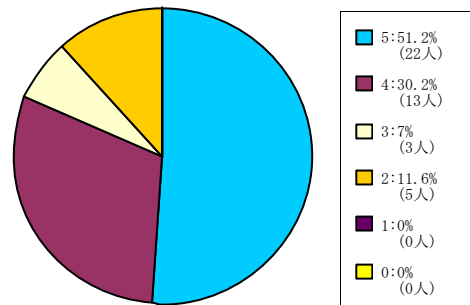
自然系科目

1人-60人



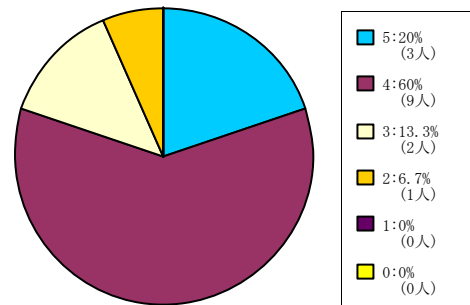
< 平均値 = 3.82 >

61人-200人



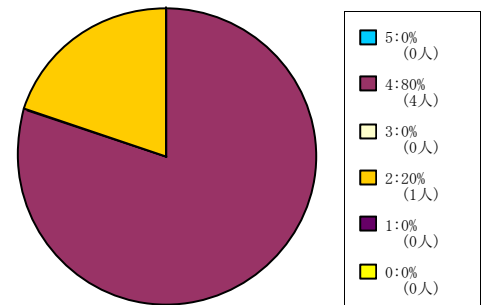
< 平均値 = 4.21 >

201人-500人



< 平均値 = 3.93 >

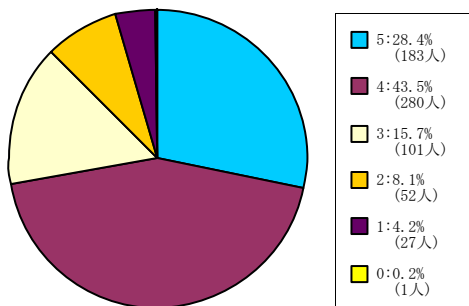
501人-



< 平均値 = 3.6 >

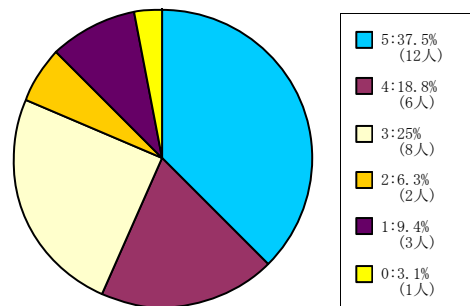
外国語科目

1人-60人



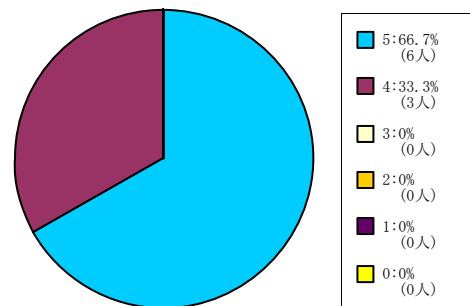
< 平均値 = 3.84 >

61人-200人



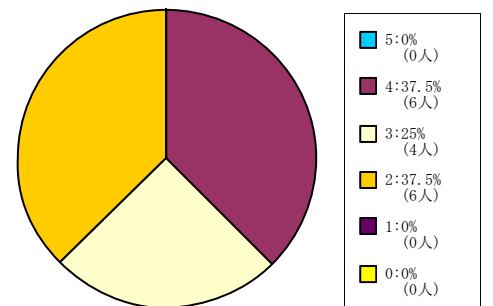
< 平均値 = 3.71 >

201人-500人



< 平均値 = 4.67 >

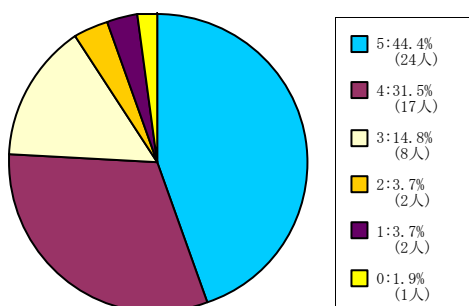
501人-



< 平均値 = 3 >

保健体育科目 (実技系)

1人-60人



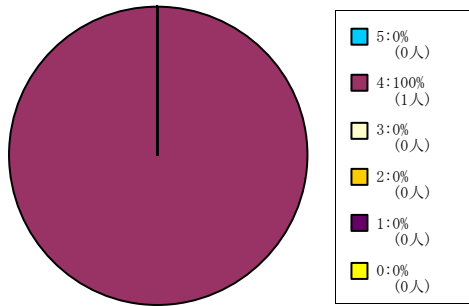
< 平均値 = 4.11 >

【009】 この授業から知的刺激を受けた。

5 = 強く思う。 4 = そう思う。 3 = どちらともいえない。 2 = そう思わない。 1 = 全くそう思わない。 0 = 回答できない。

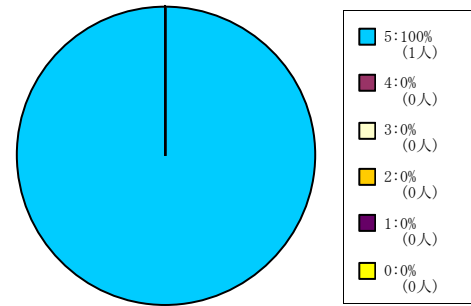
保健体育科目（講義系）

1人-60人



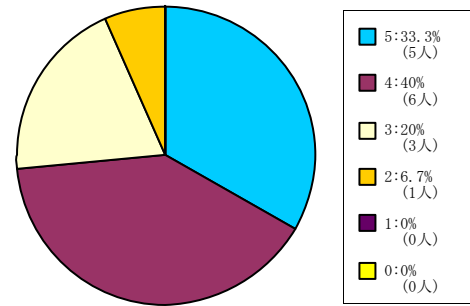
< 平均値 = 4 >

61人-200人



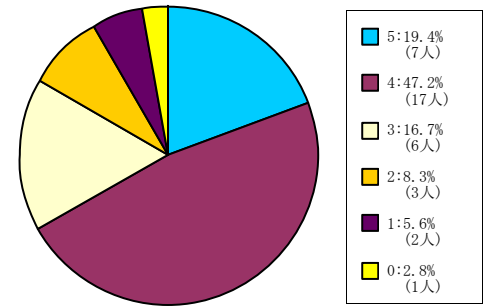
< 平均値 = 5 >

201人-500人



< 平均値 = 4 >

501人-

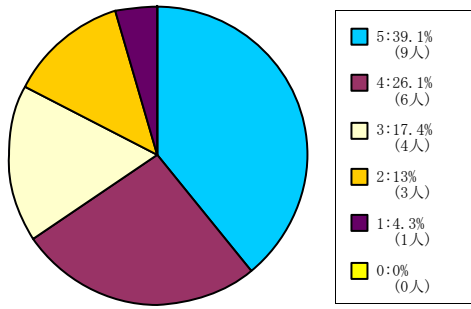


< 平均値 = 3.69 >

【009】 この授業から知的刺激を受けた。

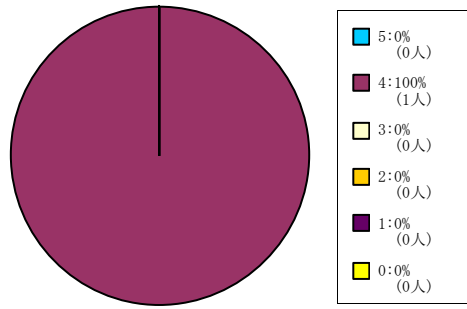
5 = 強く思う。 4 = そう思う。 3 = どちらともいえない。 2 = そう思わない。 1 = 全く思わない。 0 = 回答できない。

全研究科科目



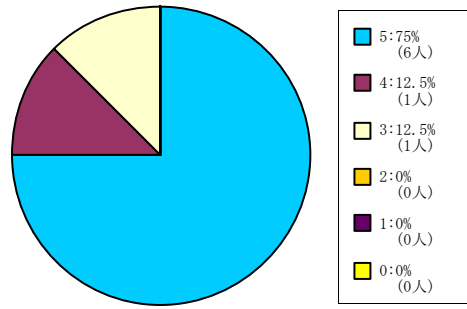
< 平均値 = 3.83 >

神学研究科科目



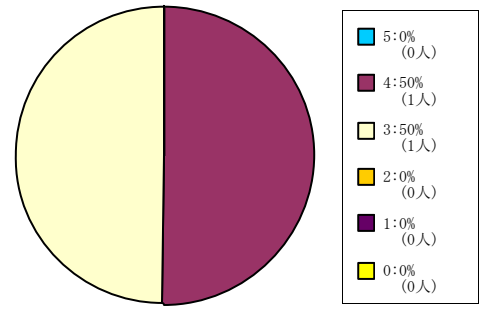
< 平均値 = 4 >

商学研究科科目



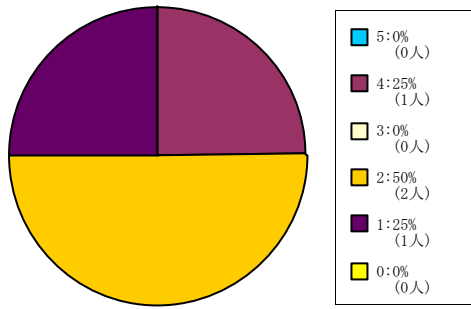
< 平均値 = 4.63 >

総合政策科学研究科科目



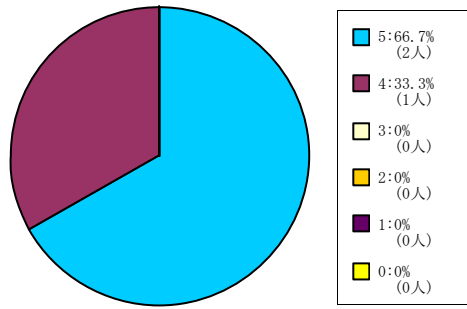
< 平均値 = 3.5 >

理工学研究科科目

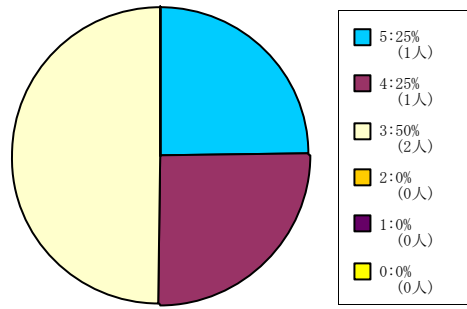


< 平均値 = 2.25 >

グローバル・スタディーズ研究科
科目 脳科学研究科科目



< 平均値 = 4.67 >



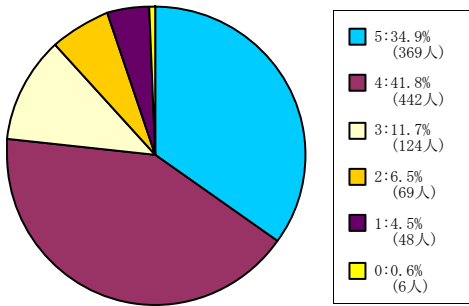
< 平均値 = 3.75 >

【010】 この授業に満足した。

5 = 強く思う。 4 = そう思う。 3 = どちらともいえない。 2 = そう思わない。 1 = 全くそう思わない。 0 = 回答できない。

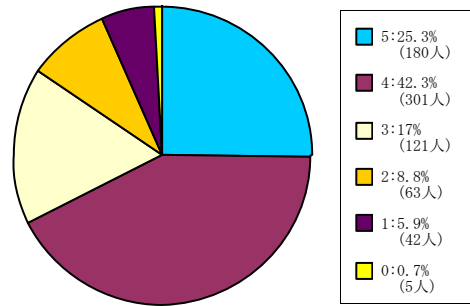
全学部科目

1人-60人



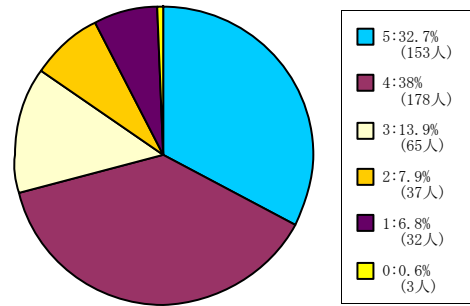
< 平均値 = 3.96 >

61人-200人



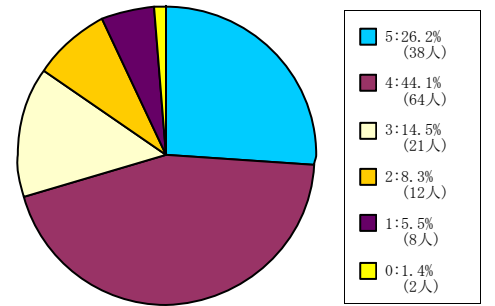
< 平均値 = 3.73 >

201人-500人



< 平均値 = 3.82 >

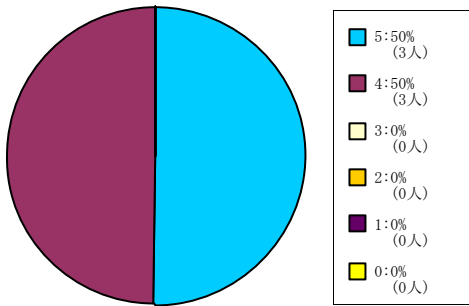
501人-



< 平均値 = 3.78 >

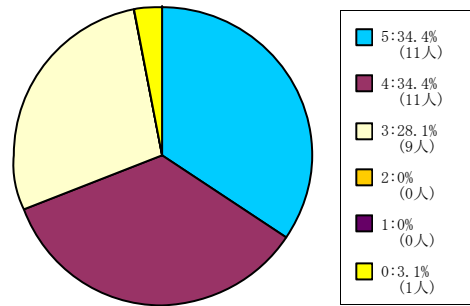
神学部科目

1人-60人



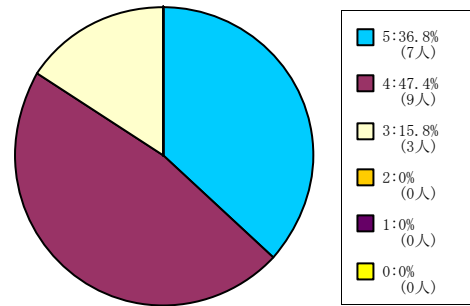
< 平均値 = 4.5 >

61人-200人



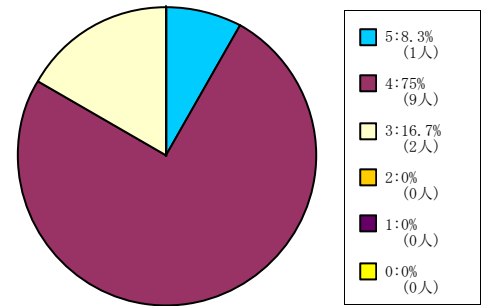
< 平均値 = 4.06 >

201人-500人



< 平均値 = 4.21 >

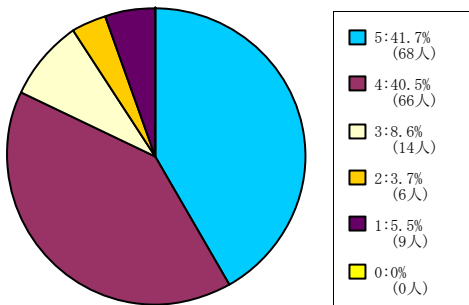
501人-



< 平均値 = 3.92 >

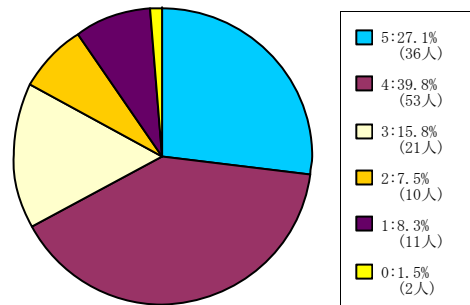
文学部科目

1人-60人



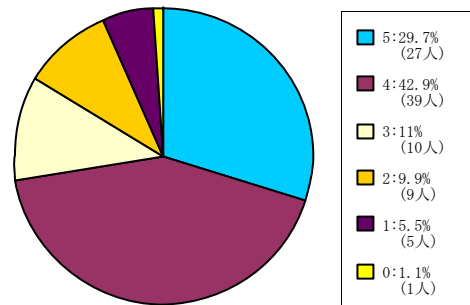
< 平均値 = 4.09 >

61人-200人



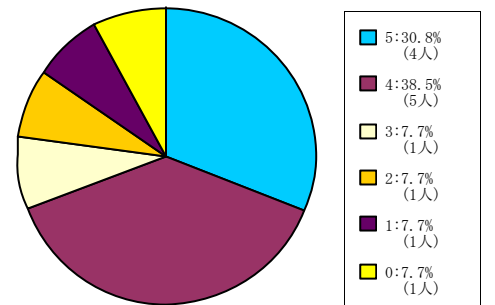
< 平均値 = 3.71 >

201人-500人



< 平均値 = 3.82 >

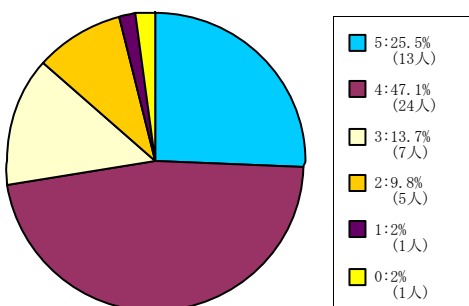
501人-



< 平均値 = 3.83 >

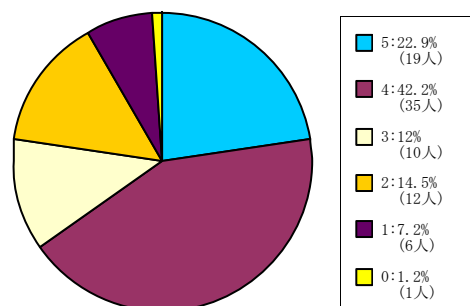
社会学部科目

1人-60人



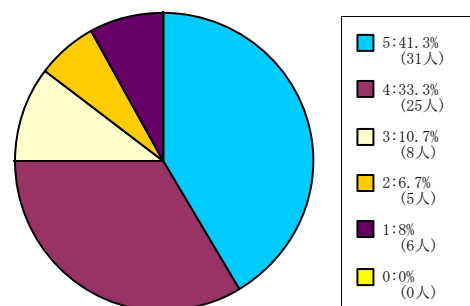
< 平均値 = 3.86 >

61人-200人



< 平均値 = 3.6 >

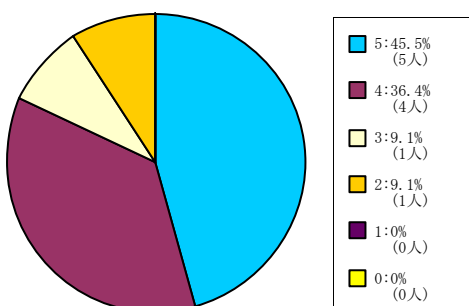
201人-500人



< 平均値 = 3.93 >

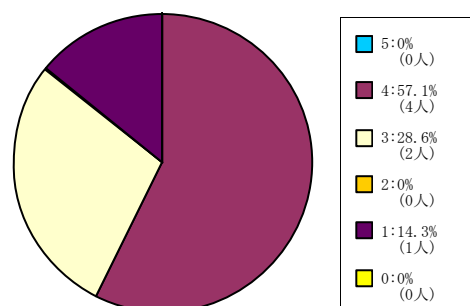
経済学部科目

1人-60人



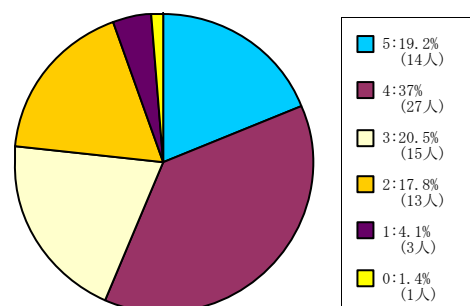
< 平均値 = 4.18 >

61人-200人



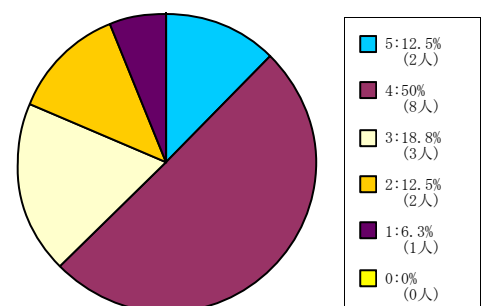
< 平均値 = 3.29 >

201人-500人



< 平均値 = 3.5 >

501人-



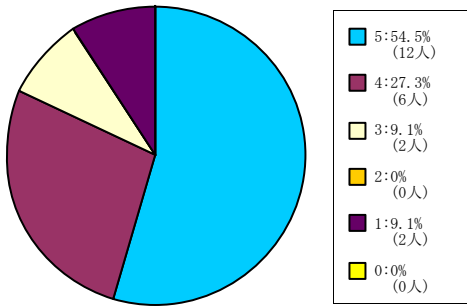
< 平均値 = 3.5 >

【010】 この授業に満足した。

5 = 強く思う。 4 = そう思う。 3 = どちらともいえない。 2 = そう思わない。 1 = 全くそう思わない。 0 = 回答できない。

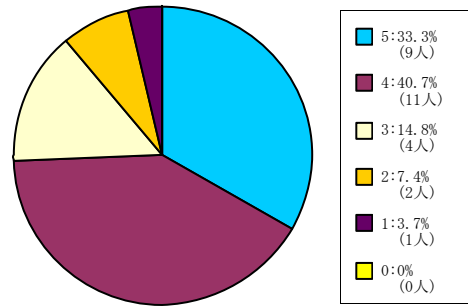
商学部科目

1人-60人



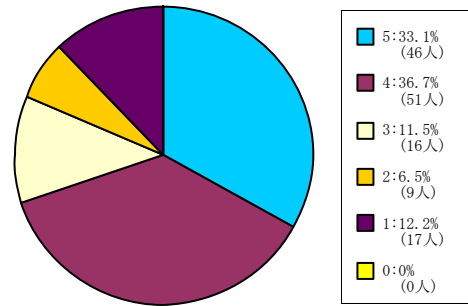
< 平均値 = 4.18 >

61人-200人



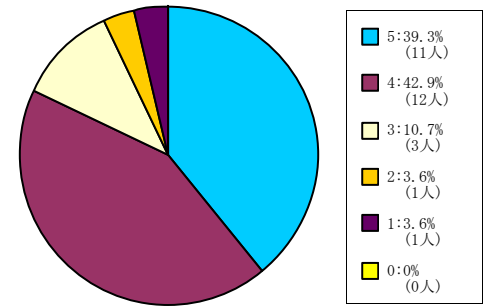
< 平均値 = 3.93 >

201人-500人



< 平均値 = 3.72 >

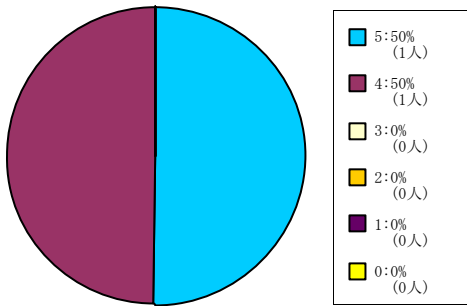
501人-



< 平均値 = 4.11 >

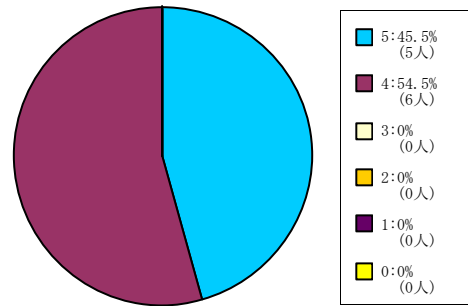
政策学部科目

1人-60人



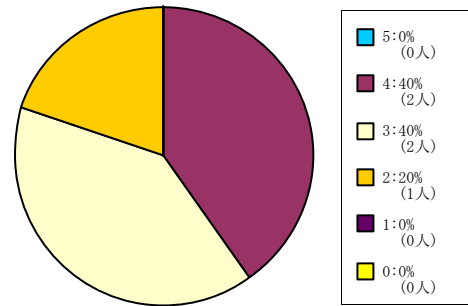
< 平均値 = 4.5 >

61人-200人



< 平均値 = 4.45 >

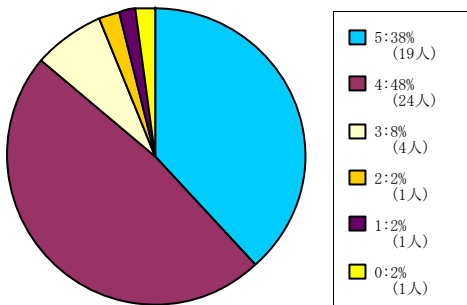
201人-500人



< 平均値 = 3.2 >

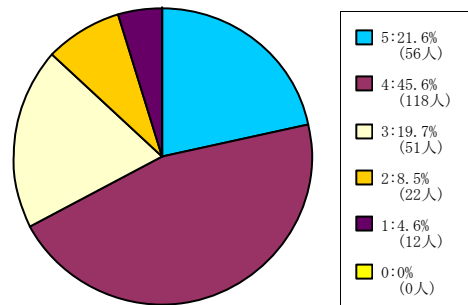
理工学部科目

1人-60人



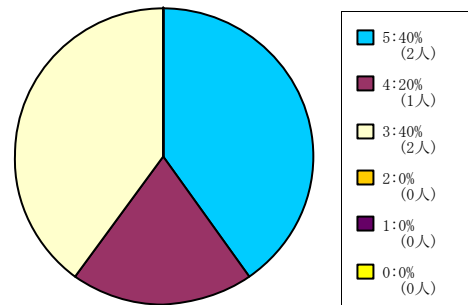
< 平均値 = 4.2 >

61人-200人



< 平均値 = 3.71 >

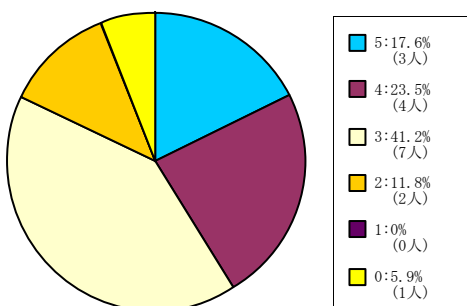
201人-500人



< 平均値 = 4 >

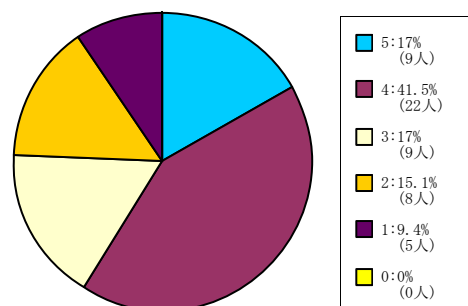
生命医科学部科目

1人-60人



< 平均値 = 3.5 >

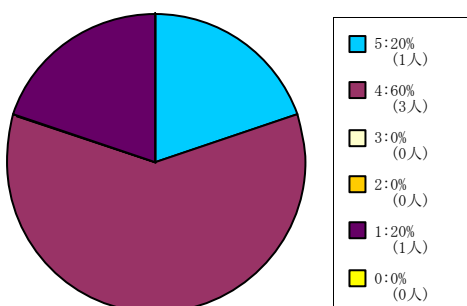
61人-200人



< 平均値 = 3.42 >

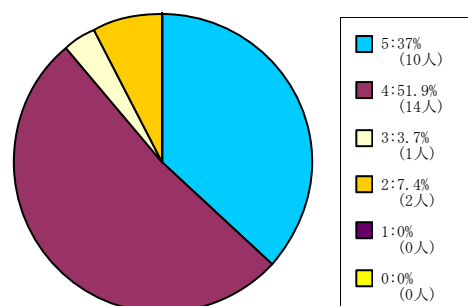
心理学部科目

1人-60人



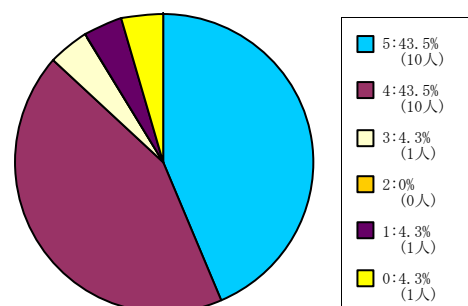
< 平均値 = 3.6 >

61人-200人



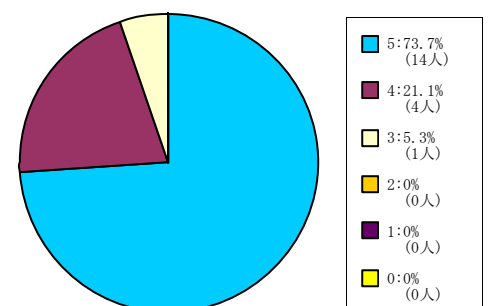
< 平均値 = 4.19 >

201人-500人



< 平均値 = 4.27 >

501人-



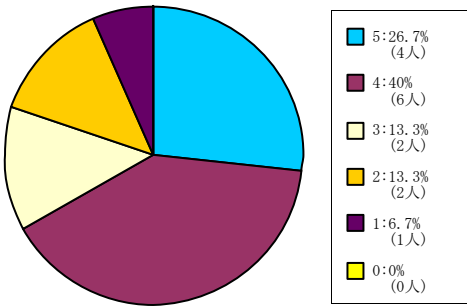
< 平均値 = 4.68 >

【010】 この授業に満足した。

5 = 強くそう思う。 4 = そう思う。 3 = どちらともいえない。 2 = そう思わない。 1 = 全くそう思わない。 0 = 回答できない。

グローバル・コミュニケーション
学部科目

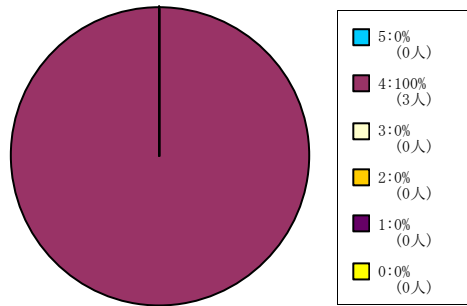
1人-60人



< 平均値 = 3.67 >

キリスト教文化センター科目

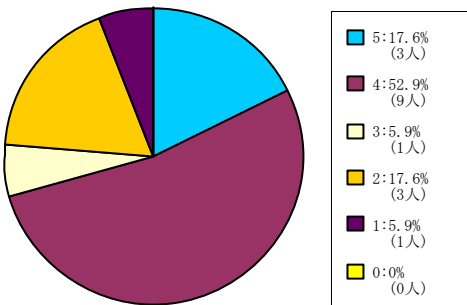
61人-200人



< 平均値 = 4 >

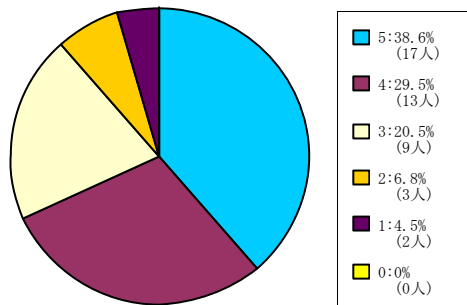
自然系科目

1人-60人



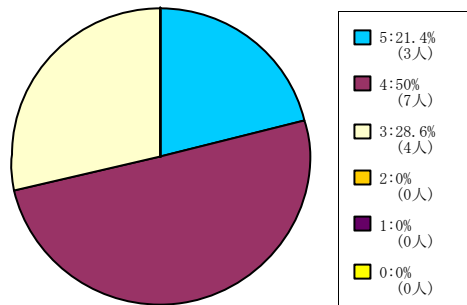
< 平均値 = 3.59 >

61人-200人



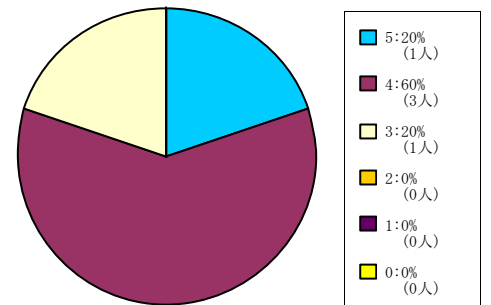
< 平均値 = 3.91 >

201人-500人



< 平均値 = 3.93 >

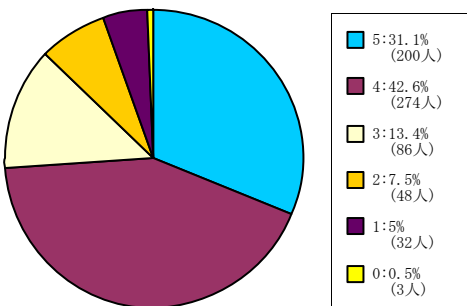
501人-



< 平均値 = 4 >

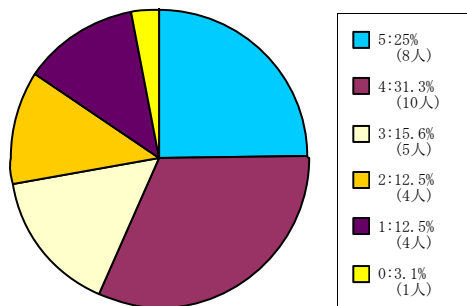
外国語科目

1人-60人



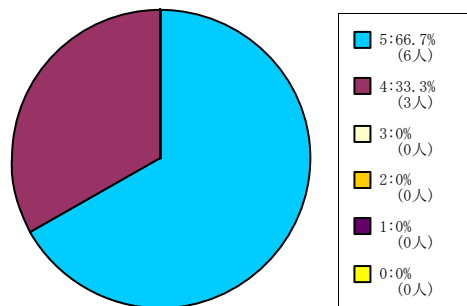
< 平均値 = 3.88 >

61人-200人



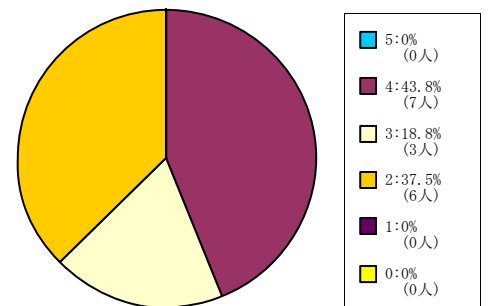
< 平均値 = 3.45 >

201人-500人



< 平均値 = 4.67 >

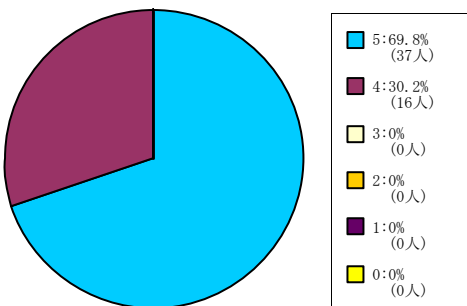
501人-



< 平均値 = 3.06 >

保健体育科目 (実技系)

1人-60人



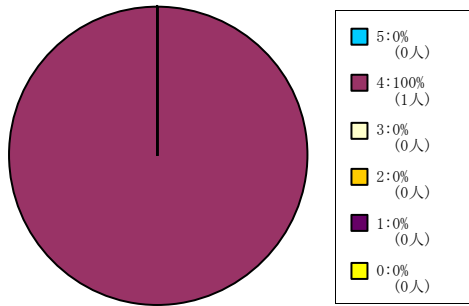
< 平均値 = 4.7 >

【010】 この授業に満足した。

5 = 強く思う。 4 = そう思う。 3 = どちらともいえない。 2 = そう思わない。 1 = 全くそう思わない。 0 = 回答できない。

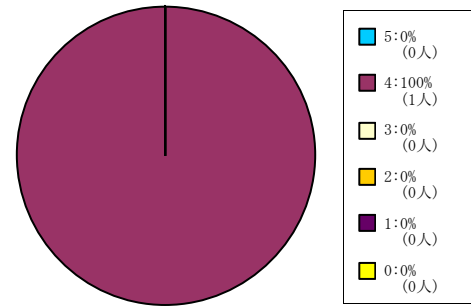
保健体育科目（講義系）

1人-60人



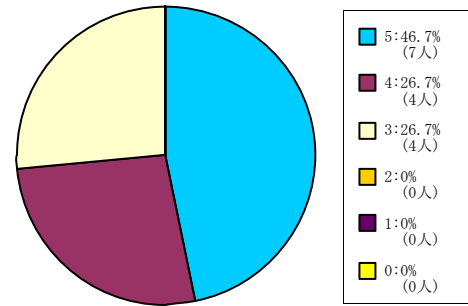
< 平均値 = 4 >

61人-200人



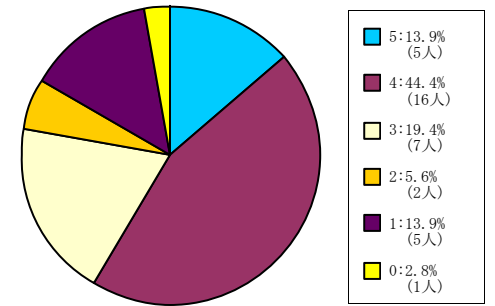
< 平均値 = 4 >

201人-500人



< 平均値 = 4.2 >

501人-

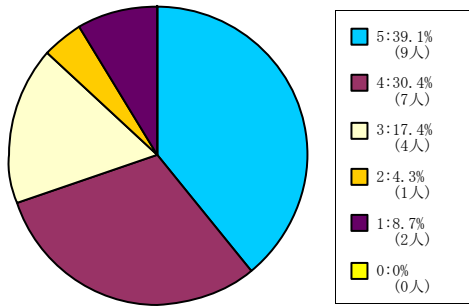


< 平均値 = 3.4 >

【010】 この授業に満足した。

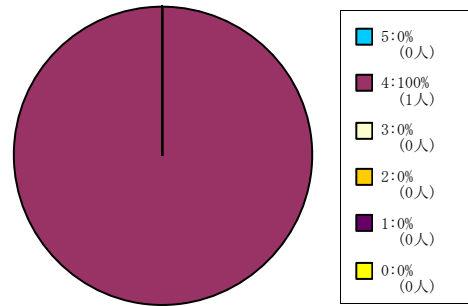
5 = 強く思う。 4 = そう思う。 3 = どちらともいえない。 2 = そう思わない。 1 = 全く思わない。 0 = 回答できない。

全研究科科目



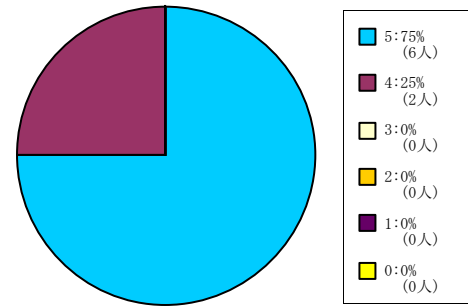
< 平均値 = 3.87 >

神学研究科科目



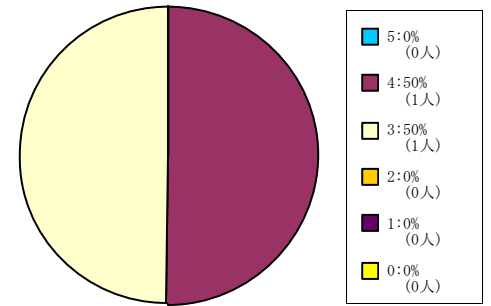
< 平均値 = 4 >

商学研究科科目



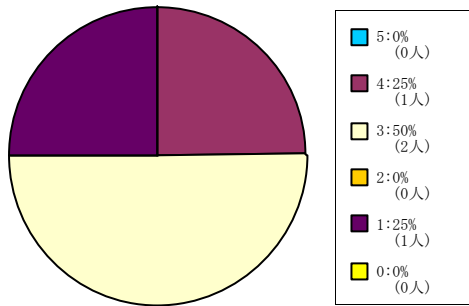
< 平均値 = 4.75 >

総合政策科学研究科科目



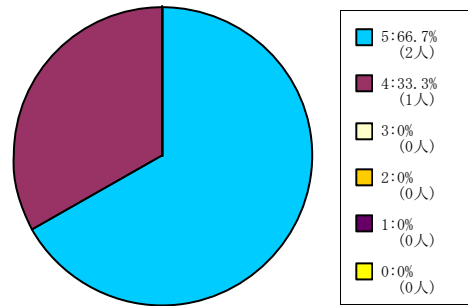
< 平均値 = 3.5 >

理工学研究科科目

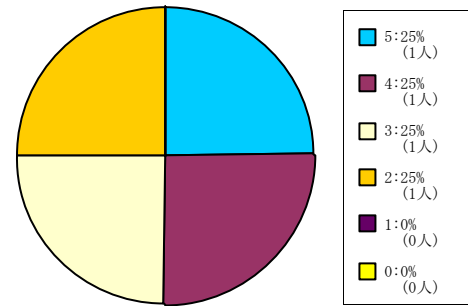


< 平均値 = 2.75 >

グローバル・スタディーズ研究科
科目 脳科学研究科科目



< 平均値 = 4.67 >



< 平均値 = 3.5 >

2. 「学生による授業評価アンケート」

集 計 結 果（調査票利用分）

2012年度秋学期「学生による授業評価アンケート」実施結果

- 実施対象科目 2012年度秋学期開講科目 各学部等および担当者で選択
- 実施期間 2013年1月15日(火)～1月21日(月)
- 実施科目 1,035科目
- 実施対象登録者数 延べ70,980名
- 質問項目 全学共通質問項目(択一式10問、記述式2問)および学部等と担当者独自で設定
- 回答者 アンケート実施日の授業出席者
- 集計方法 実施各科目と各科目分野についての単純集計、およびクロス集計

<科目分野別実施結果一覧>

科目分野名	科目数	登録者数	回答者数	回答率
神学部科目	13科目	944	485	51.4%
文学部科目	61科目	4,037	2,730	67.6%
社会学部科目	54科目	4,217	2,436	57.8%
法学部科目	148科目	22,619	7,303	32.3%
経済学部科目	18科目	3,441	1,156	33.6%
商学部科目	1科目	26	12	46.2%
政策学部科目	51科目	6,334	3,359	53.0%
文化情報学部科目	52科目	5,868	2,697	46.0%
理工学部科目	122科目	9,264	6,005	64.8%
生命医科学部科目	33科目	2,733	1,931	70.7%
スポーツ健康科学部科目	102科目	3,198	2,223	69.5%
心理学部科目	16科目	2,592	1,294	49.9%
グローバル・コミュニケーション学部科目	28科目	466	435	93.3%
キリスト教文化センター科目	2科目	147	105	71.4%
自然系科目	WEBにより実施			
外国語科目	70科目	1,951	1,539	78.9%
保健体育科目(実技系)	WEBにより実施			
保健体育科目(講義系)	WEBにより実施			
神学研究科科目	WEBにより実施			
文学研究科科目	4科目	20	16	80.0%
商学研究科科目	WEBにより実施			
総合政策科学研究科科目	WEBにより実施			
文化情報学研究科科目	22科目	111	100	90.1%
理工学研究科科目	WEBにより実施			
スポーツ健康科学研究科科目	17科目	48	36	75.0%
心理学研究科科目	WEBにより実施			
グローバル・スタディーズ研究科科目	WEBにより実施			
脳科学研究科科目	WEBにより実施			
日本語・日本文化教育科目 (日文センター生・留学生別科生を含む)	221科目	2,964	2,656	89.6%
全科目分野全科目	1035科目	70,980	36,518	51.4%

※国際教育インスティテュート科目は独自質問項目で実施
 ※社会学研究科科目は実施対象科目なし
 ※法学研究科科目は独自フォームで秋学期に実施
 ※経済学研究科科目は実施対象科目なし

※生命医科学研究科科目は実施対象科目なし
 ※司法研究科科目は独自フォームで実施
 ※ビジネス研究科科目は独自フォームで実施

【全学共通質問項目アンケート用紙】

2012年度 授業に関するアンケート 同志社大学

このアンケートは、本学の授業の改善を目的とするものです。成績評価とは関係ありません。

科目： クラス： 担当者：

●あなた自身について記入してください。（アンケート結果を学部・学年別等で分析するために必要になることがあります。回答者を特定することを目的とするものではありません。）

学部・研究科： 学科： 専攻：
 ・学生 ID 上 5 ケタ： ($\frac{1\ 2\ 1\ 1\ 1\ 2\ 3\ 4}{\text{この部分}}$)

●以下のそれぞれの質問について、回答を○で囲んでください。特に指示がない場合、回答は次の基準に従ってください。

5. 強く思う。 4. そう思う。 3. どちらともいえない。
 2. そう思わない。 1. 全く思わない。 0. 回答できない。

A. あなた自身の授業への取組みについての自己評価	回 答 欄					
(1) あなたはこの授業を欠席しましたか？ (5=欠席なし 4=1~2 回欠席 3=3~4 回欠席 2=5~6 回欠席 1=7 回以上欠席)	5	4	3	2	1	0
(2) あなたは毎回平均どれぐらいこの授業の予習復習を行いましたか？ (5=2 時間以上 4=1 時間 3=0 分程度 3=1 時間程度 2=3 0 分程度 1=0 時間)	5	4	3	2	1	0
(3) あなたはこの授業について適切に評価できる。	5	4	3	2	1	0
(4) 【学部等・担当者独自の質問①】	5	4	3	2	1	0
(5) 【学部等・担当者独自の質問②】	5	4	3	2	1	0
(6) 【学部等・担当者独自の質問③】	5	4	3	2	1	0

B. 授業の評価						
(7) この授業はシラバスに沿って進められた。	5	4	3	2	1	0
(8) この授業の各回ごとの内容説明はわかりやすかった。	5	4	3	2	1	0
(9) この授業は良く準備されていた。	5	4	3	2	1	0
(10) この授業の内容に興味をもてた。	5	4	3	2	1	0
(11) この授業の目的が理解できた。	5	4	3	2	1	0
(12) この授業から知的刺激を受けた。	5	4	3	2	1	0
(13) この授業に満足した。	5	4	3	2	1	0
(14) 【学部等・担当者独自の質問①】	5	4	3	2	1	0
(15) 【学部等・担当者独自の質問②】	5	4	3	2	1	0
(16) 【学部等・担当者独自の質問③】	5	4	3	2	1	0
(17) 【学部等・担当者独自の質問④】	5	4	3	2	1	0
(18) 【学部等・担当者独自の質問⑤】	5	4	3	2	1	0
(19) 【学部等・担当者独自の質問⑥】	5	4	3	2	1	0
(20) 【学部等・担当者独自の質問⑦】	5	4	3	2	1	0

*裏面の質問についても回答してください。

* この授業を受けて良かった点を具体的に記述してください。

* この授業の改善点等があれば、具体的に記述してください。

* アンケートにご協力ありがとうございました。

学部等独自質問項目一覧(調査票利用分)

A: あなた自身の授業への取組みについての自己評価 B: 授業の評価

() は学部等別アンケート調査用紙コードを示す

【神学部科目】〈100〉

- B. (14) テキスト・配布資料などは適切であった。【講義科目のみ回答】
- (15) 黒板・VP・OHP等の使い方が適切で、字の大きさも適当であった。【講義科目のみ回答】
- (16) 丁寧な個人指導がなされていた。【演習科目のみ回答】

【文学部科目】〈200〉

- A. (4) あなたはこの授業の講義概要・シラバスを登録前に検討した。
- (5) あなたはこの授業に熱心な受講態度で取り組んだ。
- B. (14) この授業の担当者は熱意が感じられた。

【文学研究科科目】〈210〉

- B. (14) この授業は関連分野の研究を進める上で役立った。
- (15) この授業のレベルや進度は適切であった。

【社会学部科目】〈830〉

- B. (14) この授業のレベルや進度は適切であった。
- (15) この授業の担当者の話し方はわかりやすかった。

【法学部科目】〈300〉

- B. (13) この授業の教師の話し方は明瞭で聞き取りやすかった。
- (14) この授業の進度は適切だった。
- (15) この授業のレジュメや板書は見やすかった。
- (16) この授業のテキスト(教科書)は適切だった。
- (17) この授業は学生の私語が少なかった。
- (18) この授業に満足した。

【経済学部科目】〈405〉

- B. (14) 教員は熱意をもって授業をした。
- (15) 教員の話し方は聞き取りやすかった。
- (16) 教員は学生に質問の機会を与えた。

【商学部科目】〈500〉

- A. (4) あなたはこの講義を真剣に学ぼうと努力した。
- (5) 講義内容に関係した新聞・雑誌等の記事に目を向けるようになった。
- B. (14) この授業の担当教員の熱意を感じられた。
- (15) この授業の担当教員は私語に適切に対処した。
- (16) この授業の担当教員の話し方は聞き取りやすかった。
- (17) この授業のノートはとりやすかった。
- (18) この授業のテキスト・配布資料などは適切であった。
- (19) 所属する演習の専門領域は基幹科目のどの群に該当しますか(3回生以上対象)。
(5=A群 4=B群 3=C群 2=D群 1=E群 0=演習未登録)

【政策学部科目】〈750〉

- A. (4) シラバスをよく読んで登録した。
(5=よく読んだ 4=概要のみ読んだ 3=一部分(成績評価など)のみ読んだ
2=担当者名のみ見た 1=読まずに友人に聞いた 0=何も知らずに登録した)
- (5) あなたは講義内容について質問や発言をした。
- B. (14) この授業のテキスト・配布資料などは適切であった。
(15) この授業のレジュメや板書は見やすかった。
(16) 教員は熱意を持って授業をした。

【文化情報学部科目】〈850〉

- B. (14) この授業の担当教員は熱意を持って授業をした。
(15) テキスト・配付資料などは役に立った。

【文化情報学研究科科目】〈853〉

- A. (4) あなたはこの授業内容を意欲的に学ぼうとしましたか？
(5) あなたはこの講義内容について質問や発言をしましたか？(授業時間外も含む)
(5=11回以上 4=7~10回 3=3~6回 2=1,2回 1=0回)
- (6) あなたはシラバス・講義概要を読んで登録しましたか？
(5=シラバスをよく読んだ 4=講義概要のみ読んだ 3=一部分(成績評価など)のみ読んだ
2=担当者名のみ見た 1=読まずに友人に聞いた 0=何も知らずに登録した)
- B. (14) この授業の担当教員は熱意を持って授業をした。
(15) この授業では質問や発言がしやすかった。
(16) この授業の担当教員の話し方は明瞭で聞き取りやすかった。
(17) この授業ではプロジェクタ・黒板等の使い方(見易さ等)は適切であった。
(18) この授業のテキスト・配布資料などは適切であった。

【理工学部科目】〈600〉

- A. (4) あなたは授業中私語を交わしたこともなく、受講態度は良かった。
(5) あなたは講義内容について質問や発言をした。あるいは、したかった。
(6) あなたはこの授業を十分に理解するために熱心に取り組んだ。
- B. (14) 担当者の熱意が感じられた。
(15) 質問や発言のしやすい授業の進め方であった。
(16) 講義内容のレベルはちょうどよかった。
(17) 講義内容の量はちょうどよかった。
(18) テキスト・配布資料などは適切であった。
(19) この授業では黒板・プロジェクター等の使い方が適切で、文字の大きさも適当であった。

【生命医科学部科目】(独自質問項目なし)〈900〉

【スポーツ健康科学部・スポーツ健康科学研究科科目】〈940〉

- A. (4) 講義概要・シラバスを読んで登録しましたか。
(5) あなたの受講態度は意欲的でしたか。

【心理学部科目】〈250〉

- A. (4) あなたはこの授業の講義概要・シラバスを登録前に検討した。
(5) あなたはこの授業に熱心な受講態度で取り組んだ。
- B. (14) この授業の担当者は熱意が感じられた。
(15) この授業への関心がもともと高かった。

【グローバル・コミュニケーション学部科目】〈710〉

- B. (14) この授業のテキストや補助教材は適切でしたか。難しすぎた場合を5、簡単すぎた場合を1として答えてください。
- (15) この授業の進度は適切でしたか。速すぎた場合を5、遅すぎた場合を1として答えてください。
- (16) あなたにとって、この授業のレベルは適切でしたか。レベルが高すぎた場合を5、低すぎた場合を1として答えてください。

【キリスト教文化センター科目】（独自質問項目なし）〈900〉

【外国語科目】〈700〉

- A. (4) この授業を受講するうえで講義概要、シラバスを参照しましたか。
- B. (14) この授業のテキストや補助教材は適切でしたか。難しすぎた場合を5、簡単すぎた場合を1として答えてください。
- (15) この授業の進度は適切でしたか。速すぎた場合を5、遅すぎた場合を1として答えてください。
- (16) あなたにとって、この授業のレベルは適切でしたか。レベルが高すぎた場合を5、低すぎた場合を1として答えてください。
- (17) この授業のクラスサイズ(受講者数)は適切でしたか。受講者数が多すぎた場合を5、少なすぎた場合を1として答えてください。
- (18) 今後もこの言語の学習を続けたいですか。

【日本語・日本文化教育科目】〈920〉

- A. (4) あなたは授業の開始時間(休憩時間)を守りましたか？
- (5) あなたはクラス運営に協力しましたか？
- B. (14) この授業レベルは適切でしたか。
(5=授業のレベルが高すぎた 3=ちょうどよかった 1=授業レベルが低すぎた)
- (15) この授業の進度は適切でしたか。
(5=進度が早すぎた 3=ちょうどいい 1=進度が遅すぎた)
- (16) この授業のテキストや教材は適切でしたか。
(5=テキストなどがやさしすぎた 3=ちょうどいい 1=テキストなどが難しすぎた)
- (17) この授業のクラスサイズ(受講者数)は適切でしたか。
(5=クラス人数が多すぎた 3=ちょうどいい 1=クラス人数が少なすぎた)
- (18) 教員の話し方ははっきりして、わかりやすかった。
- (19) 教師は質問に適切に答えてくれた。

【国際教育インスティテュート科目】

(独自フォームで実施)

【自然系科目】

WEBにより実施

【保健体育科目】

WEBにより実施

【神学研究科科目】

WEBにより実施

【法学研究科科目】

(独自フォームで実施)

【商学研究科科目】

WEBにより実施

【総合政策科学研究科科目】

WEBにより実施

【理工学研究科科目】

WEBにより実施

【心理学研究科科目】

WEBにより実施

【グローバル・スタディーズ研究科科目】

WEBにより実施

【脳科学研究科科目】

WEBにより実施

【司法研究科科目】

(独自フォームで実施)

【ビジネス研究科科目】

(独自フォームで実施)

全学共通質問項目の科目分野別集計結果（調査票利用分）

●アンケート集計結果の見方について

○質問項目毎に円グラフで集計結果を示しています。

○学部科目は、以下の登録者数規模別で集計しています。

60名以下 61名～200名 201名～500名 501名以上

○Aの質問項目は、回答者全員を対象とした集計結果を%で示しています。

○Bの質問項目は、「あなたはこの授業について適切に評価できる。」の質問で、5か4のいずれかに回答した学生を対象に集計した結果を%で示しています。

○質問項目の回答の平均値をグラフ下部に示しています。

○特に指示がない場合は、回答は次の基準に従うものとします。

5 = 強くそう思う。 4 = そう思う。 3 = どちらともいえない。
2 = そう思わない。 1 = 全くそう思わない。 0 = 回答できない。

○質問（1）については次の基準に従うものとします。

5 = 欠席なし 4 = 1～2回欠席 3 = 3～4回欠席 2 = 5～6回欠席 1 = 7回以上欠席

○質問（2）については次の基準に従うものとします。

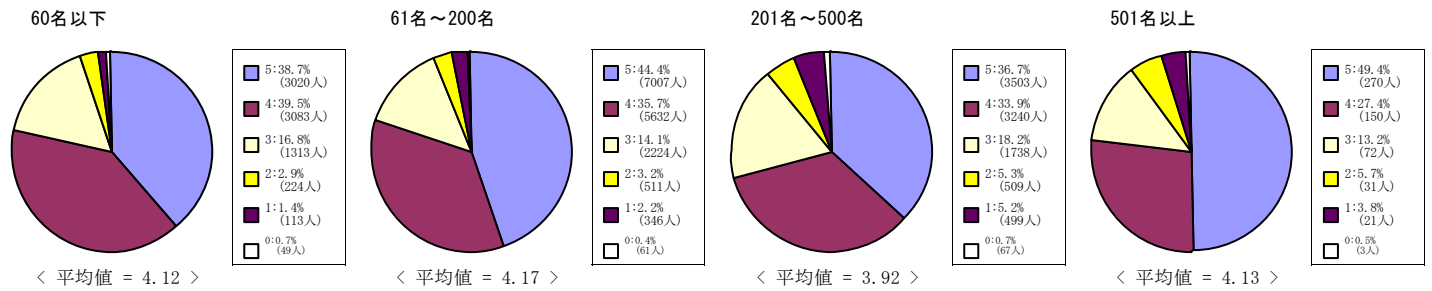
5 = 2時間以上 4 = 1時間30分程度 3 = 1時間程度 2 = 30分程度 1 = 0時間

※調査票を利用したアンケートを実施していない学部・研究科のグラフはありません。

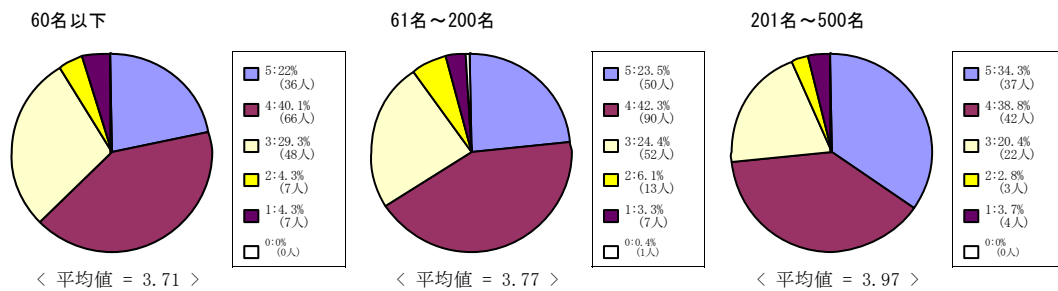
(1) あなたはこの授業を欠席しましたか？

5 = 欠席なし 4 = 1～2回欠席 3 = 3～4回欠席 2 = 5～6回欠席 1 = 7回以上欠席

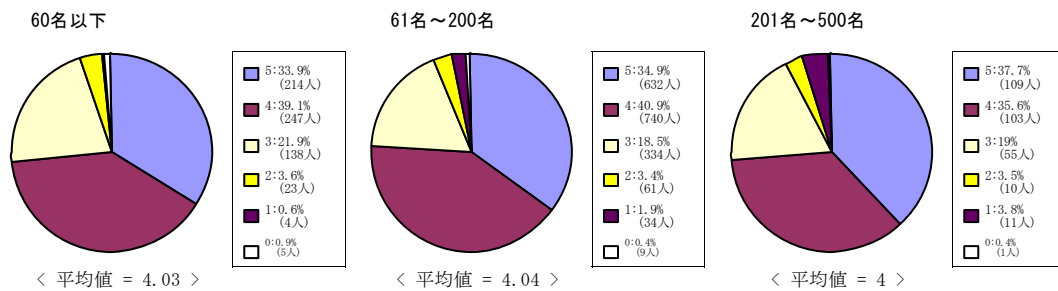
全学部科目



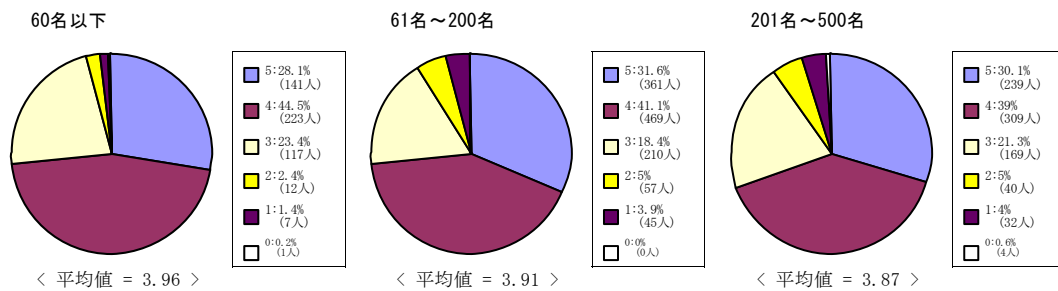
神学部科目



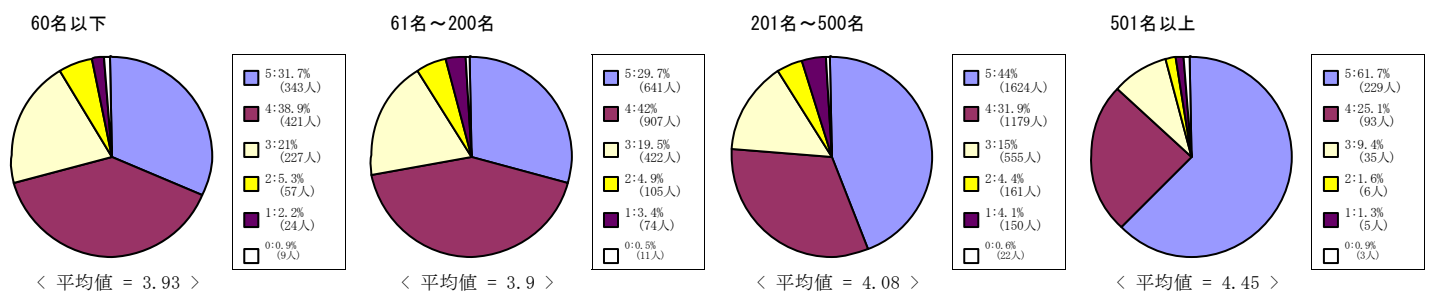
文学部科目



社会学部科目



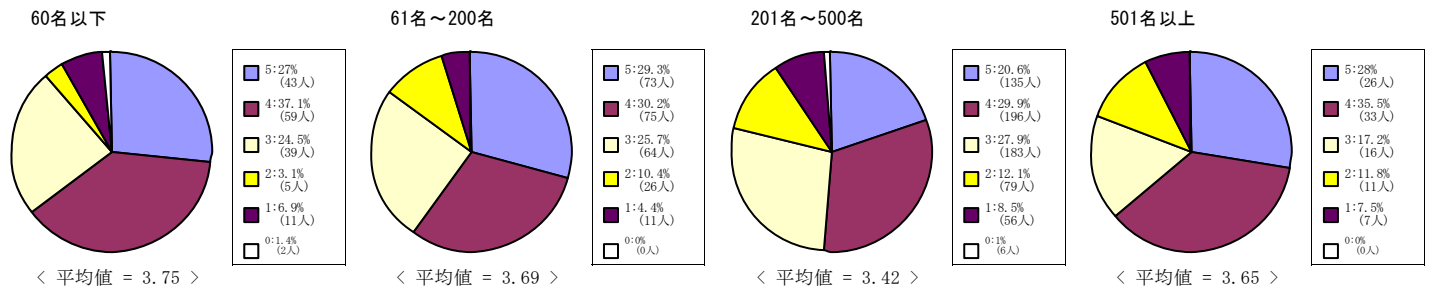
法学部科目



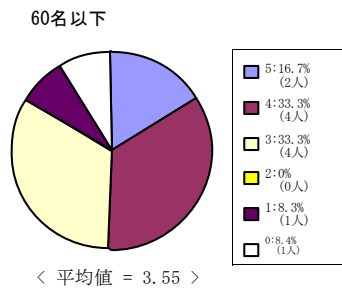
(1) あなたはこの授業を欠席しましたか？

5 = 欠席なし 4 = 1～2回欠席 3 = 3～4回欠席 2 = 5～6回欠席 1 = 7回以上欠席

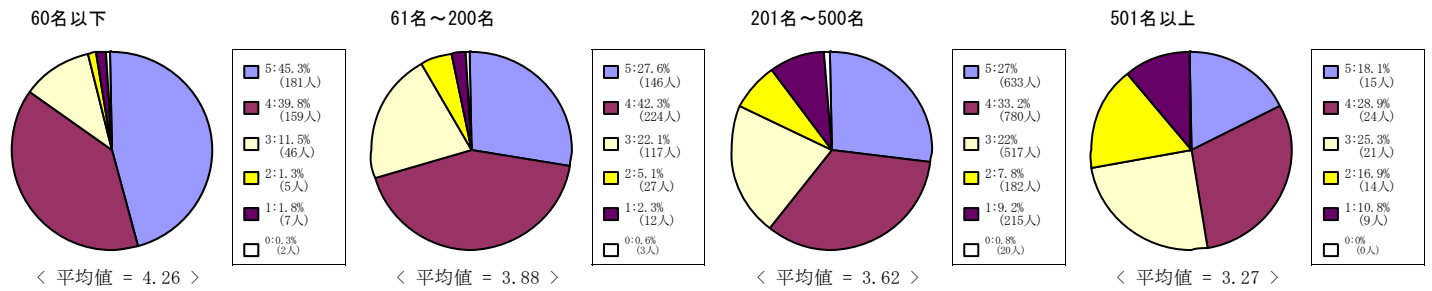
経済学部科目



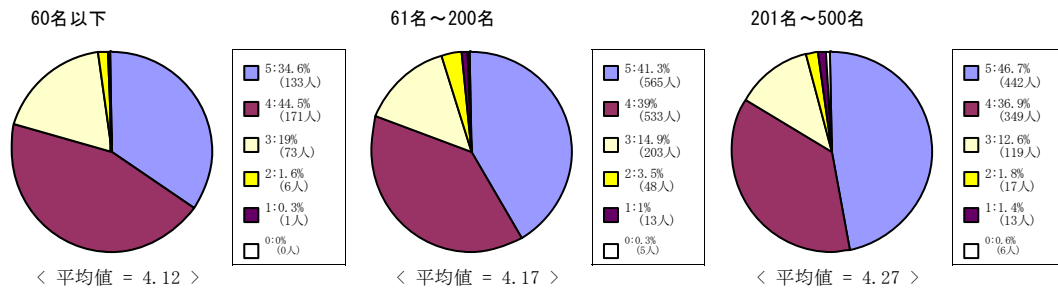
商学部科目



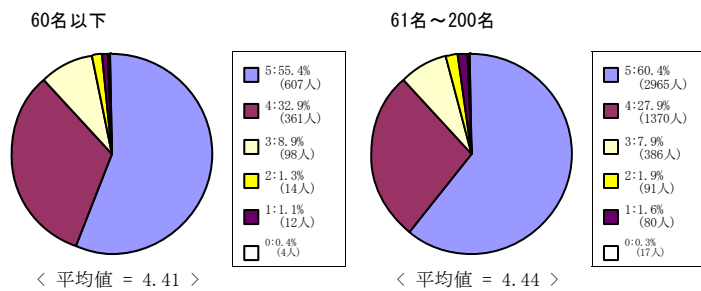
政策学部科目



文化情報学部科目



理工学部科目

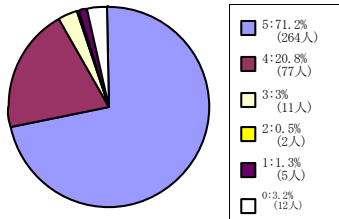


(1) あなたはこの授業を欠席しましたか？

5 = 欠席なし 4 = 1～2回欠席 3 = 3～4回欠席 2 = 5～6回欠席 1 = 7回以上欠席

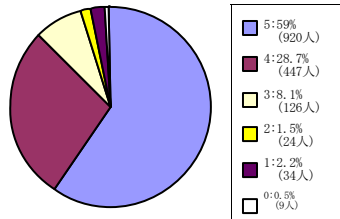
生命医科学部科目

60名以下



< 平均値 = 4.65 >

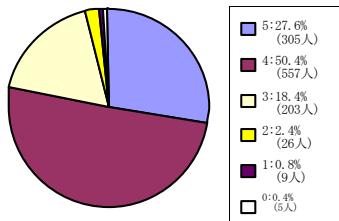
61名～200名



< 平均値 = 4.42 >

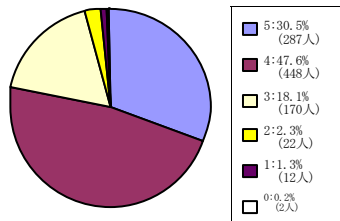
スポーツ健康科学部科目

60名以下



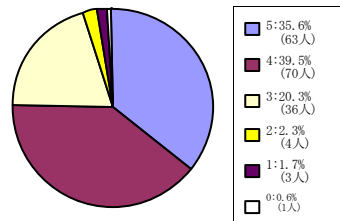
< 平均値 = 4.02 >

61名～200名



< 平均値 = 4.04 >

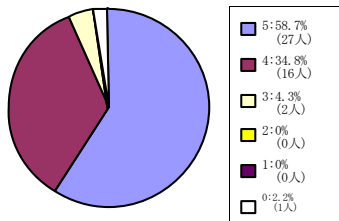
201名～500名



< 平均値 = 4.06 >

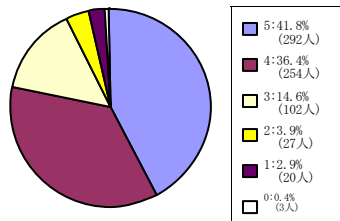
心理学部科目

60名以下



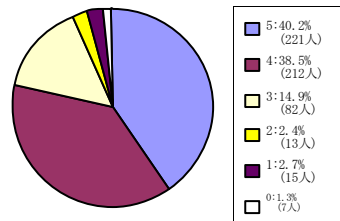
< 平均値 = 4.56 >

61名～200名



< 平均値 = 4.11 >

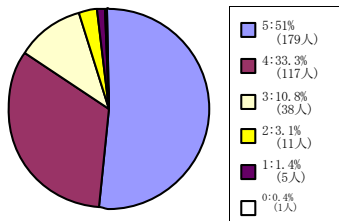
201名～500名



< 平均値 = 4.13 >

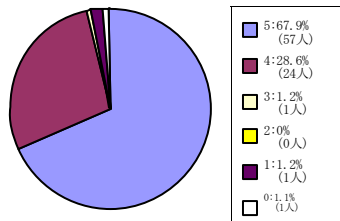
グローバル・コミュニケーション学部

60名以下



< 平均値 = 4.3 >

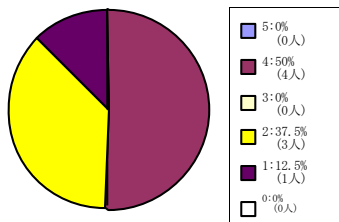
61名～200名



< 平均値 = 4.64 >

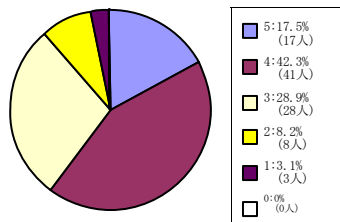
キリスト教文化センター科目

60名以下



< 平均値 = 2.88 >

61名～200名



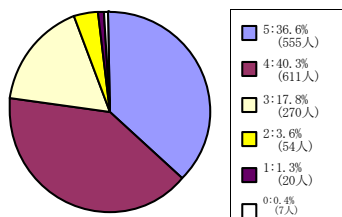
< 平均値 = 3.63 >

(1) あなたはこの授業を欠席しましたか？

5 = 欠席なし 4 = 1～2回欠席 3 = 3～4回欠席 2 = 5～6回欠席 1 = 7回以上欠席

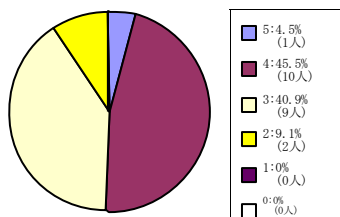
外国語科目

60名以下



< 平均値 = 4.08 >

61名～200名

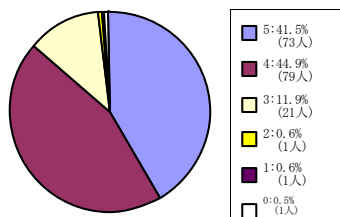


< 平均値 = 3.45 >

(1) あなたはこの授業を欠席しましたか？

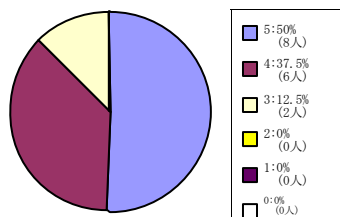
5 = 欠席なし 4 = 1 ~ 2回欠席 3 = 3 ~ 4回欠席 2 = 5 ~ 6回欠席 1 = 7回以上欠席

全研究科科目



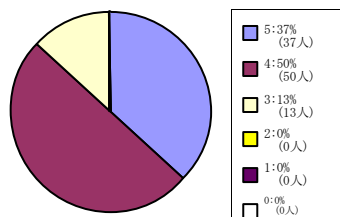
< 平均値 = 4.27 >

文学研究科科目



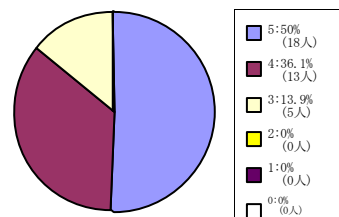
< 平均値 = 4.38 >

文化情報学研究科科目



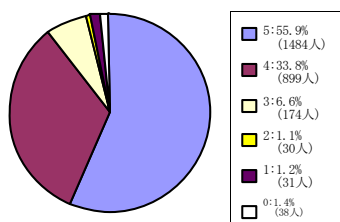
< 平均値 = 4.24 >

スポーツ健康科学研究科科目



< 平均値 = 4.36 >

日本語・日本文化教育科目 (日 文センター生・留学生別科生を 含む)

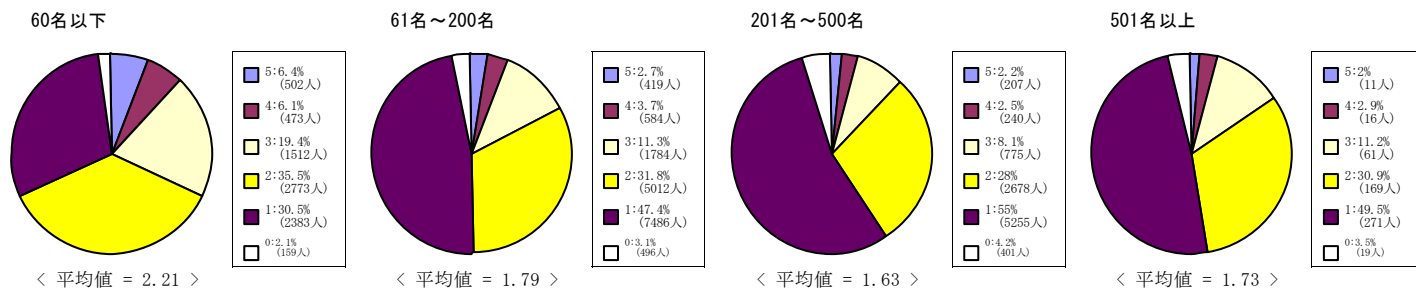


< 平均値 = 4.44 >

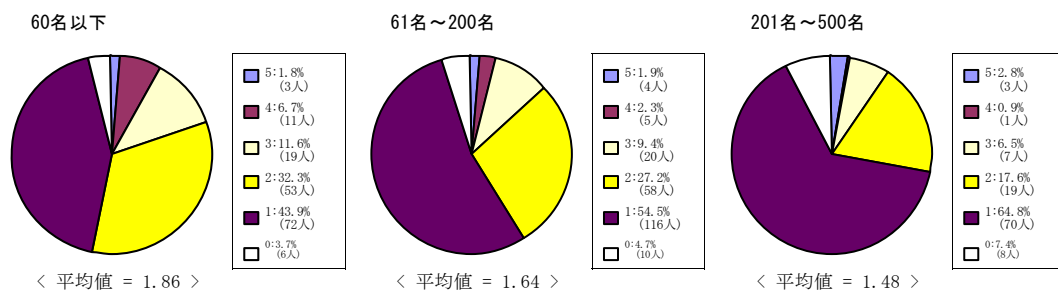
(2) あなたは毎回平均どれぐらいこの授業の予習復習を行いましたか？

5 = 2時間以上 4 = 1時間30分程度 3 = 1時間程度 2 = 30分程度 1 = 0時間

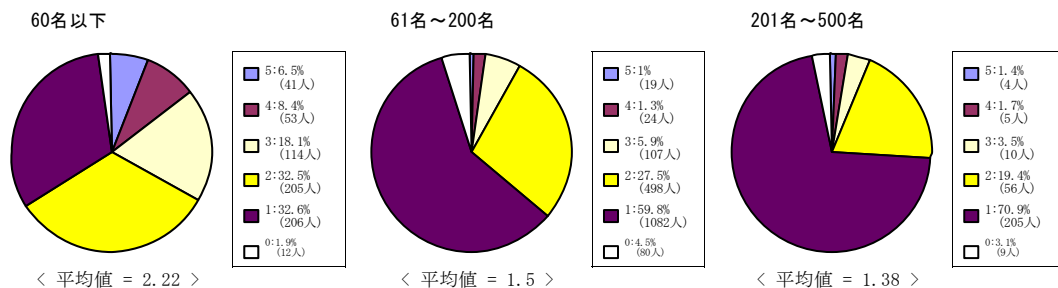
全学部科目



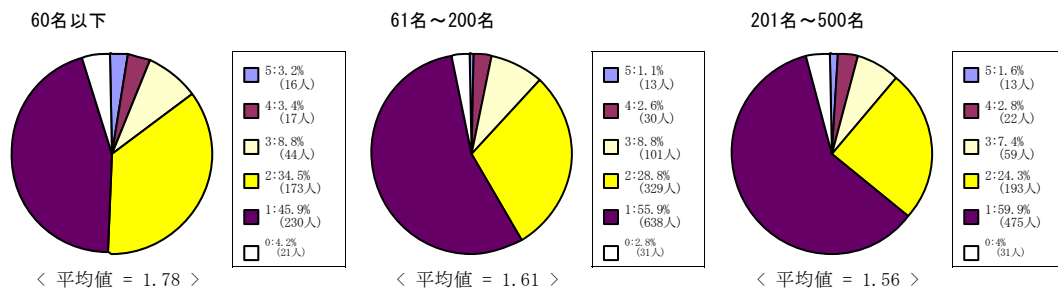
神学部科目



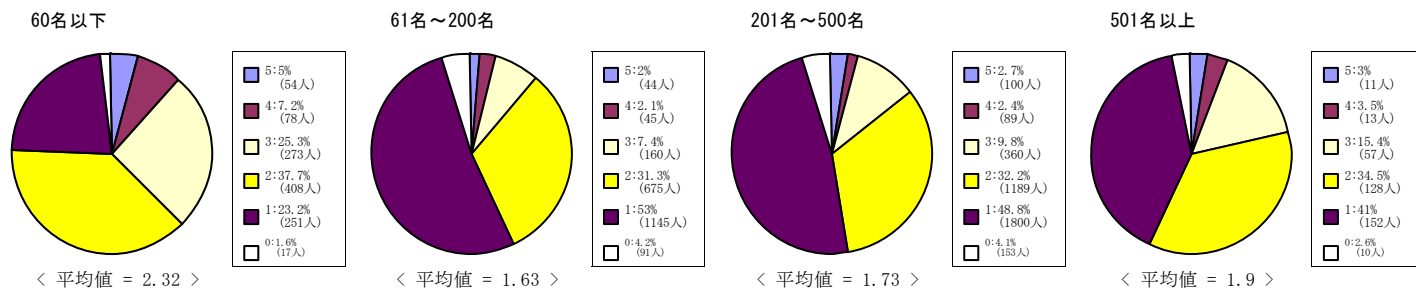
文学部科目



社会学部科目



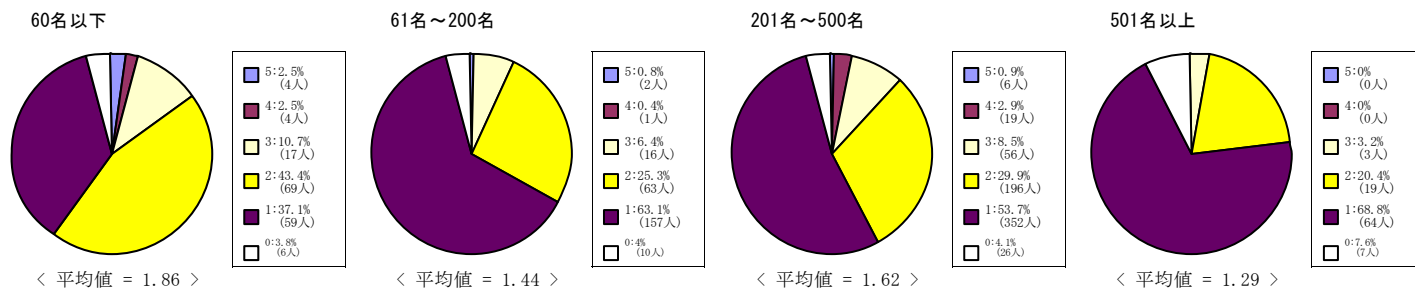
法学部科目



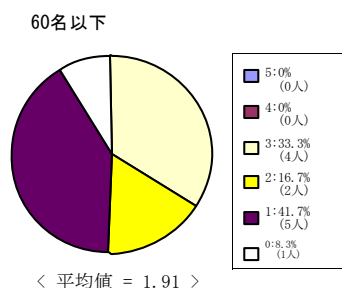
(2) あなたは毎回平均どれぐらいこの授業の予習復習を行いましたか？

5 = 2時間以上 4 = 1時間30分程度 3 = 1時間程度 2 = 30分程度 1 = 0時間

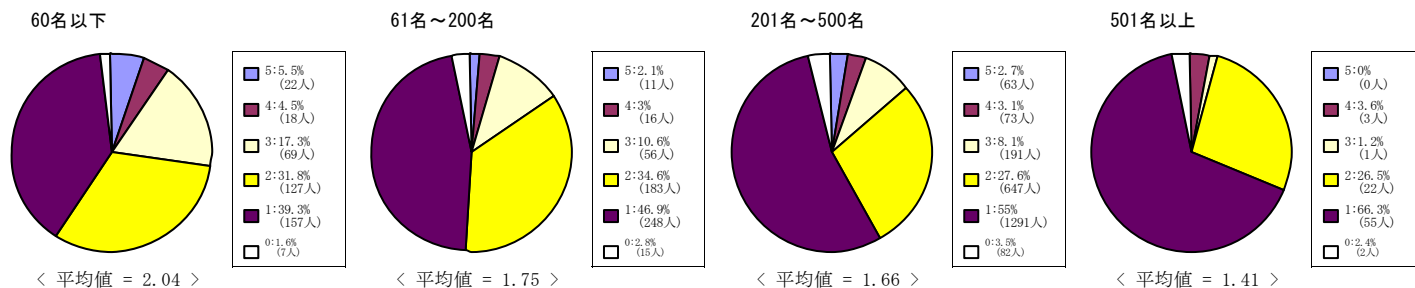
経済学部科目



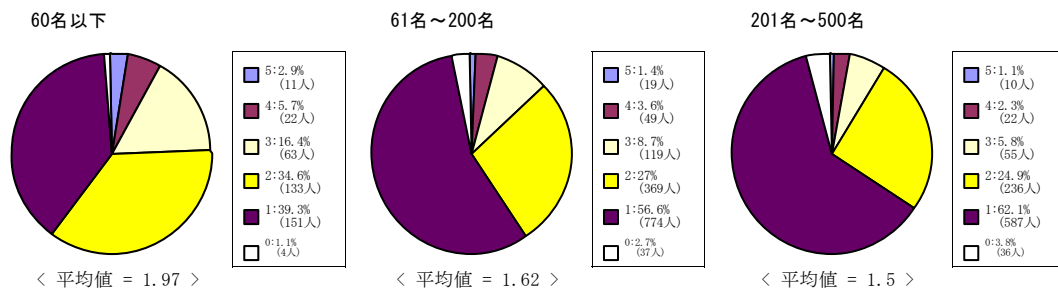
商学部科目



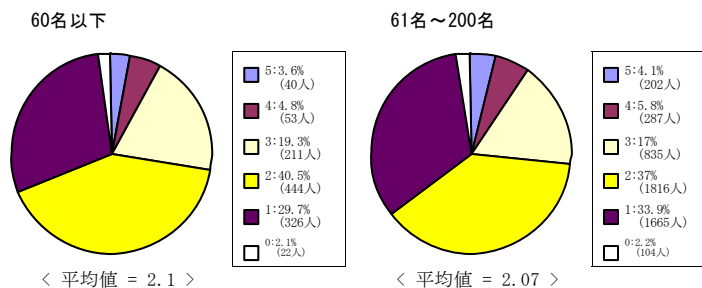
政策学部科目



文化情報学部科目



理工学部科目

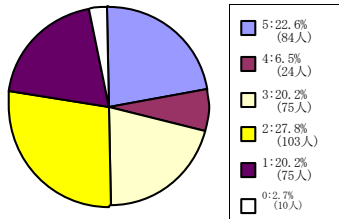


(2) あなたは毎回平均どれぐらいこの授業の予習復習を行いましたか？

5 = 2時間以上 4 = 1時間30分程度 3 = 1時間程度 2 = 30分程度 1 = 0時間

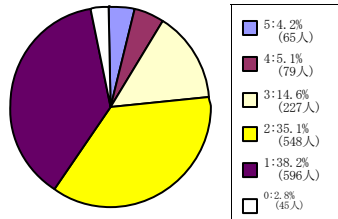
生命医科学部科目

60名以下



< 平均値 = 2.83 >

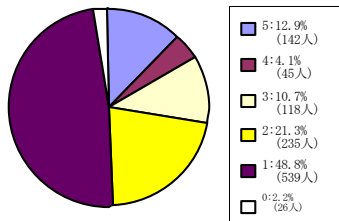
61名～200名



< 平均値 = 1.99 >

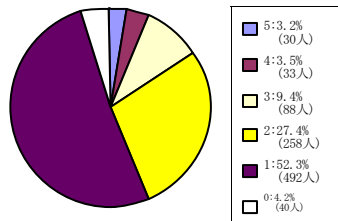
スポーツ健康科学部科目

60名以下



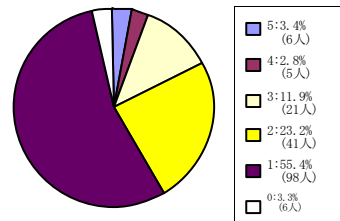
< 平均値 = 2.09 >

61名～200名



< 平均値 = 1.72 >

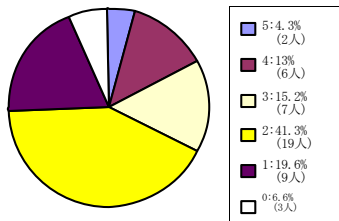
201名～500名



< 平均値 = 1.71 >

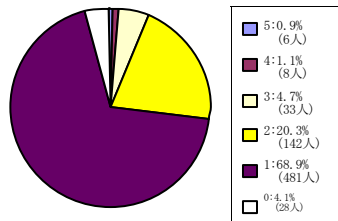
心理学部科目

60名以下



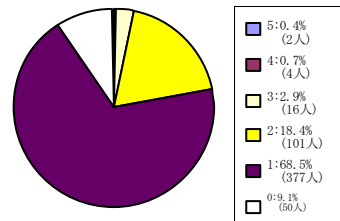
< 平均値 = 2.37 >

61名～200名



< 平均値 = 1.38 >

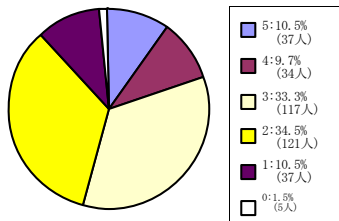
201名～500名



< 平均値 = 1.31 >

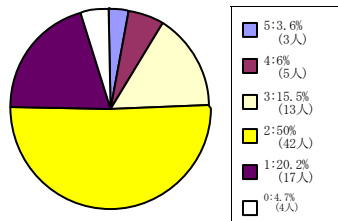
グローバル・コミュニケーション学部

60名以下



< 平均値 = 2.75 >

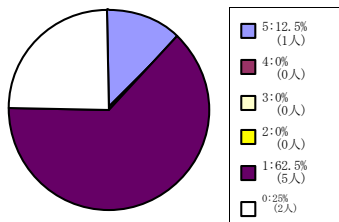
61名～200名



< 平均値 = 2.19 >

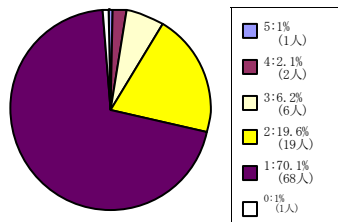
キリスト教文化センター科目

60名以下



< 平均値 = 1.67 >

61名～200名



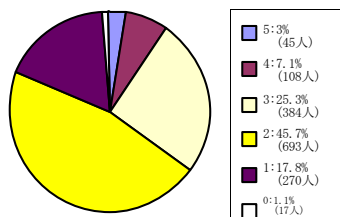
< 平均値 = 1.43 >

(2) あなたは毎回平均どれぐらいこの授業の予習復習を行いましたか？

5 = 2時間以上 4 = 1時間30分程度 3 = 1時間程度 2 = 30分程度 1 = 0時間

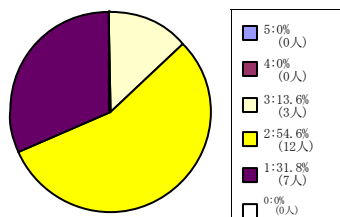
外国語科目

60名以下



< 平均値 = 2.31 >

61名~200名

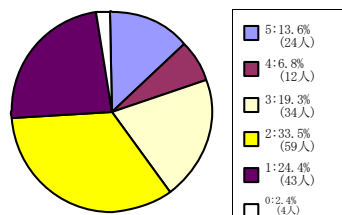


< 平均値 = 1.82 >

(2) あなたは毎回平均どれぐらいこの授業の予習復習を行いましたか？

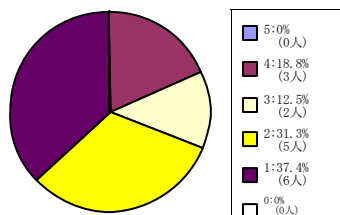
5 = 2時間以上 4 = 1時間30分程度 3 = 1時間程度 2 = 30分程度 1 = 0時間

全研究科科目



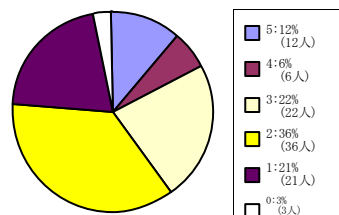
< 平均値 = 2.51 >

文学研究科科目



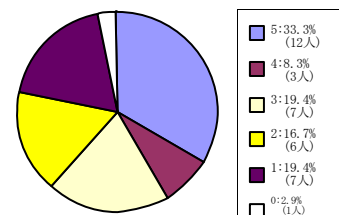
< 平均値 = 2.13 >

文化情報学研究科科目



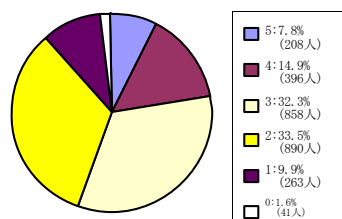
< 平均値 = 2.51 >

スポーツ健康科学研究科科目



< 平均値 = 3.2 >

日本語・日本文化教育科目 (日
文センター生・留学生別科生を
含む)

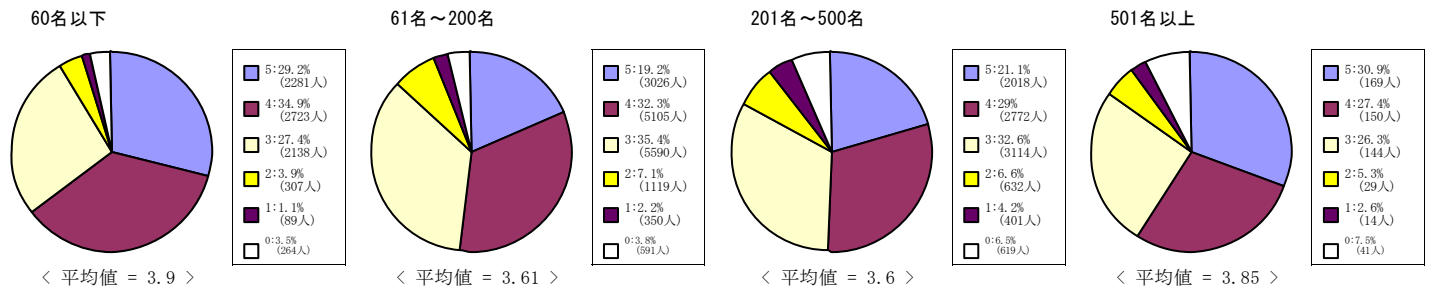


< 平均値 = 2.77 >

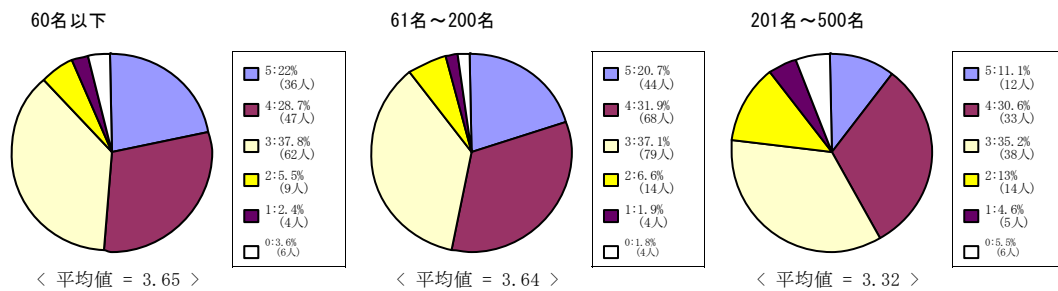
(3) あなたはこの授業について適切に評価できる。

5 = 強くそう思う。 4 = そう思う。 3 = どちらともいえない。 2 = そう思わない。 1 = 全くそう思わない。 0 = 回答できない

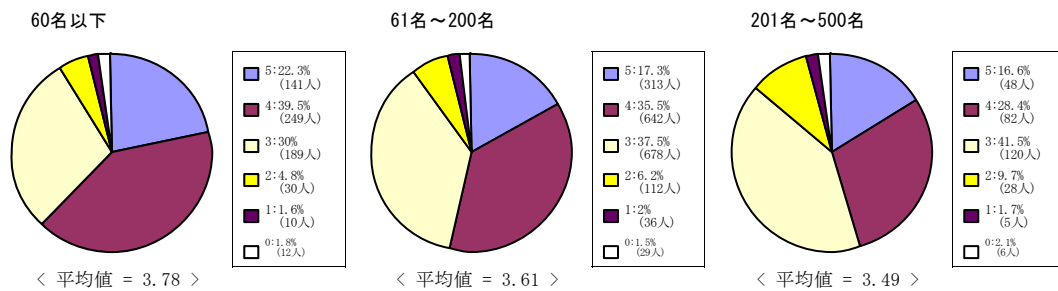
全学部科目



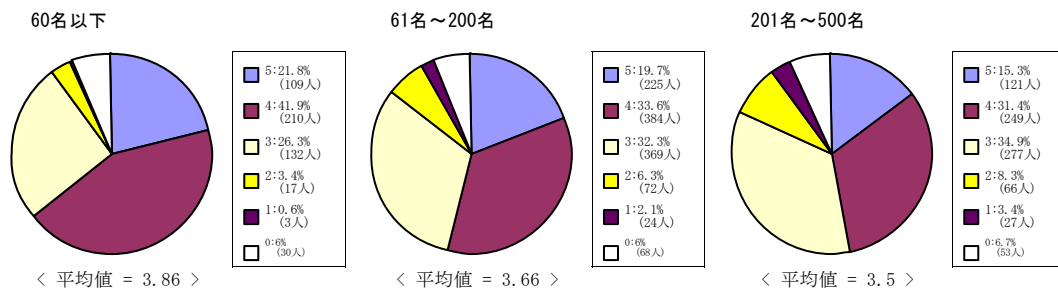
神学部科目



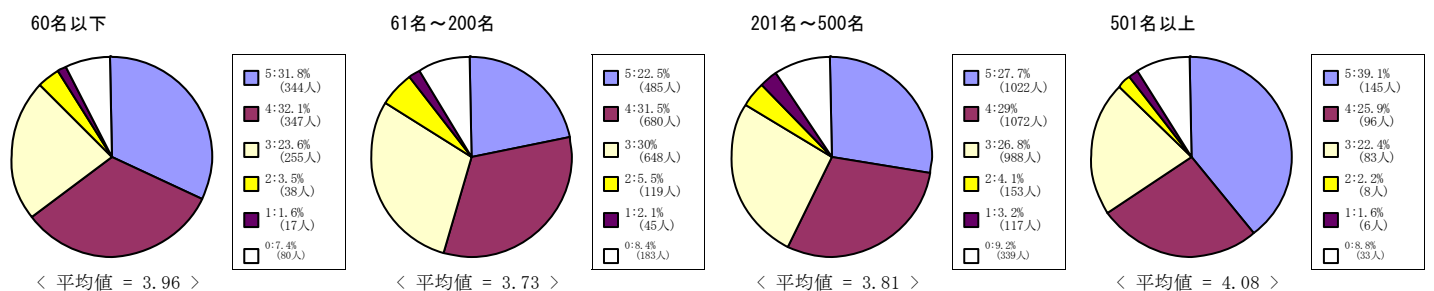
文学部科目



社会学部科目



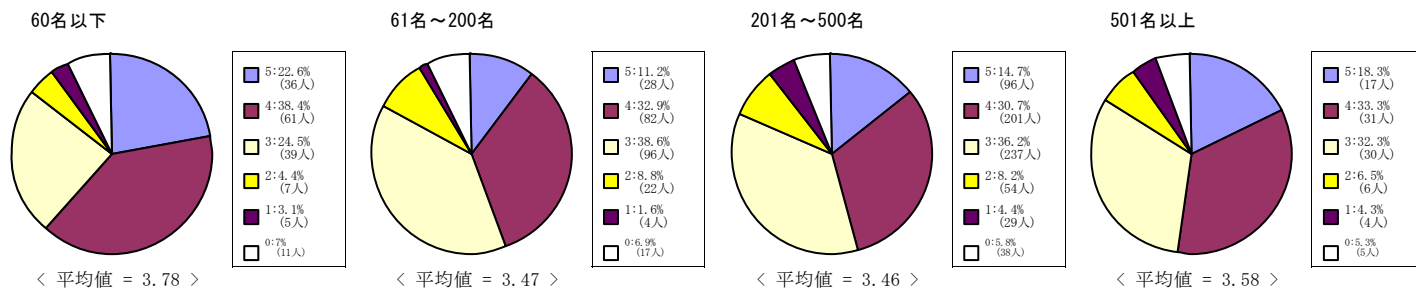
法学部科目



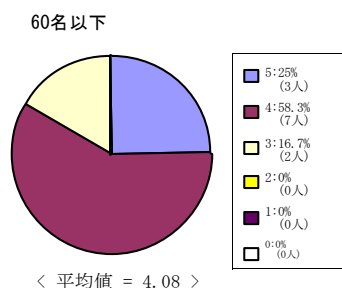
(3) あなたはこの授業について適切に評価できる。

5 = 強くそう思う。 4 = そう思う。 3 = どちらともいえない。 2 = そう思わない。 1 = 全くそう思わない。 0 = 回答できない

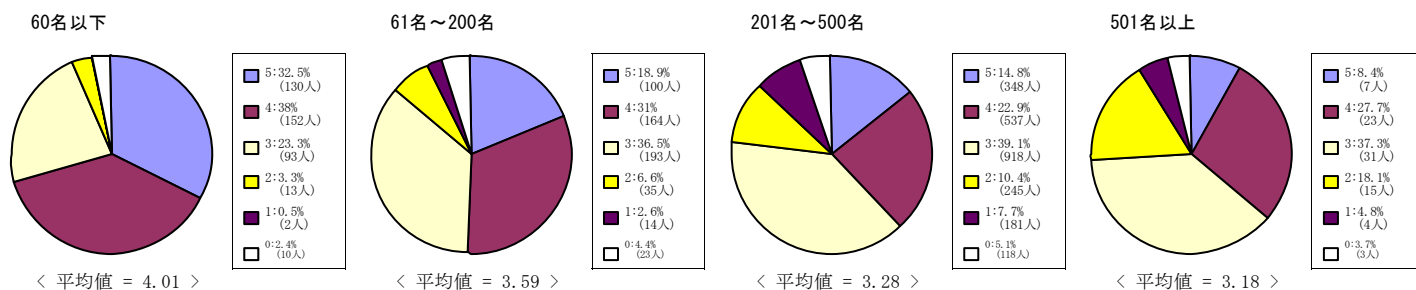
経済学部科目



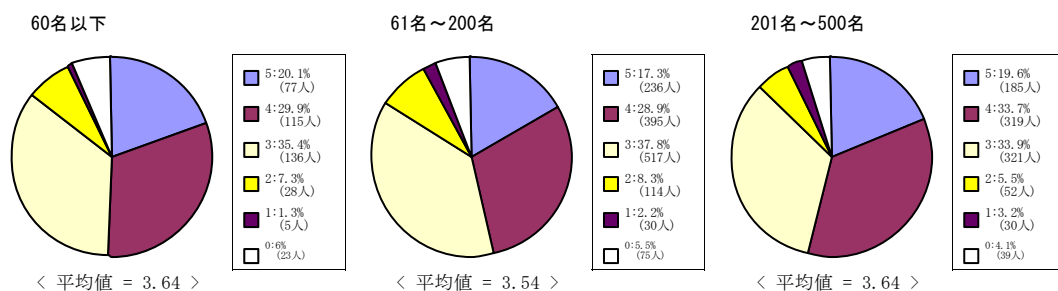
商学部科目



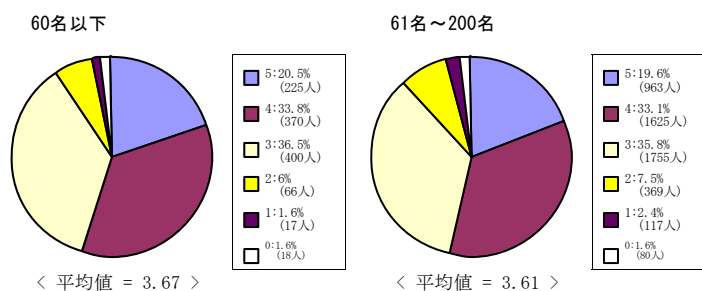
政策学部科目



文化情報学部科目



理工学部科目

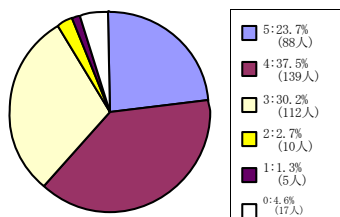


(3) あなたはこの授業について適切に評価できる。

5 = 強くそう思う。 4 = そう思う。 3 = どちらともいえない。 2 = そう思わない。 1 = 全くそう思わない。 0 = 回答できない

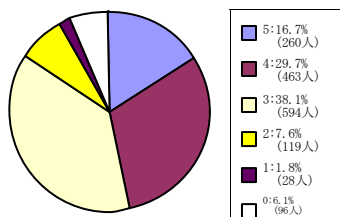
生命医科学部科目

60名以下



< 平均値 = 3.83 >

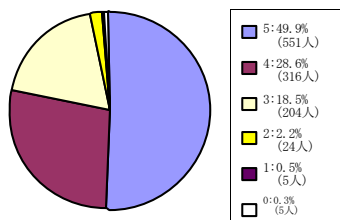
61名～200名



< 平均値 = 3.55 >

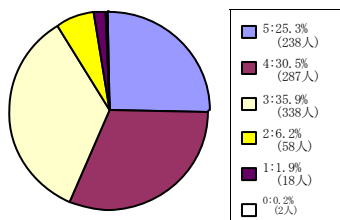
スポーツ健康科学部科目

60名以下



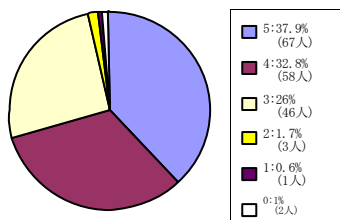
< 平均値 = 4.26 >

61名～200名



< 平均値 = 3.71 >

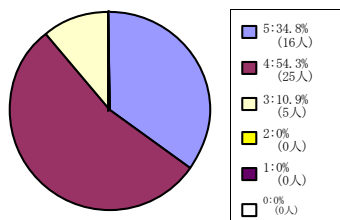
201名～500名



< 平均値 = 4.07 >

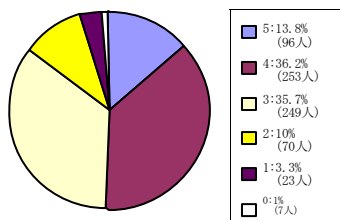
心理学部科目

60名以下



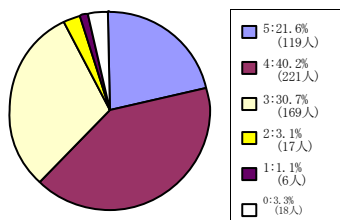
< 平均値 = 4.24 >

61名～200名



< 平均値 = 3.48 >

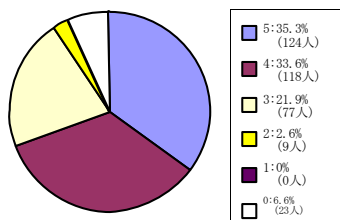
201名～500名



< 平均値 = 3.81 >

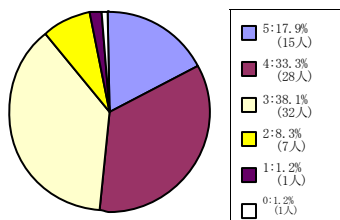
グローバル・コミュニケーション学部

60名以下



< 平均値 = 4.09 >

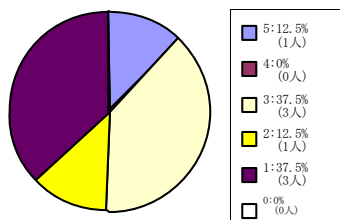
61名～200名



< 平均値 = 3.59 >

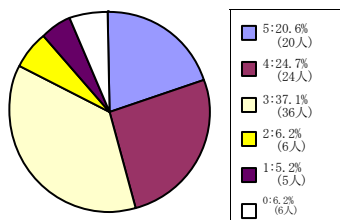
キリスト教文化センター科目

60名以下



< 平均値 = 2.38 >

61名～200名



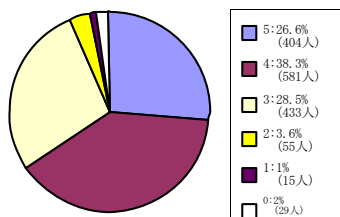
< 平均値 = 3.53 >

(3) あなたはこの授業について適切に評価できる。

5 = 強くそう思う。 4 = そう思う。 3 = どちらともいえない。 2 = そう思わない。 1 = 全くそう思わない。 0 = 回答できない

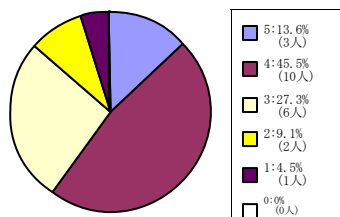
外国語科目

60名以下



< 平均値 = 3.88 >

61名~200名

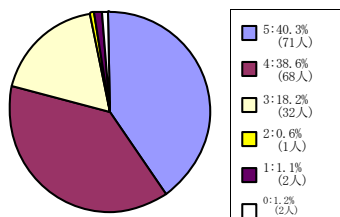


< 平均値 = 3.55 >

(3) あなたはこの授業について適切に評価できる。

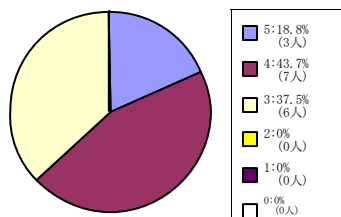
5 = 強くそう思う。 4 = そう思う。 3 = どちらともいえない。 2 = そう思わない。 1 = 全くそう思わない。 0 = 回答できない

全研究科科目



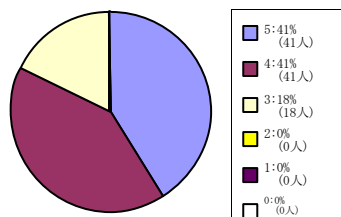
< 平均値 = 4.18 >

文学研究科科目



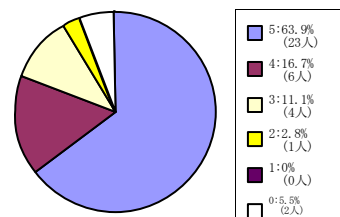
< 平均値 = 3.81 >

文化情報学研究科科目



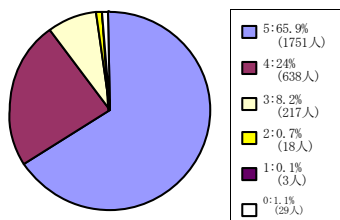
< 平均値 = 4.23 >

スポーツ健康科学研究科科目



< 平均値 = 4.5 >

日本語・日本文化教育科目 (日
文センター生・留学生別科生を
含む)

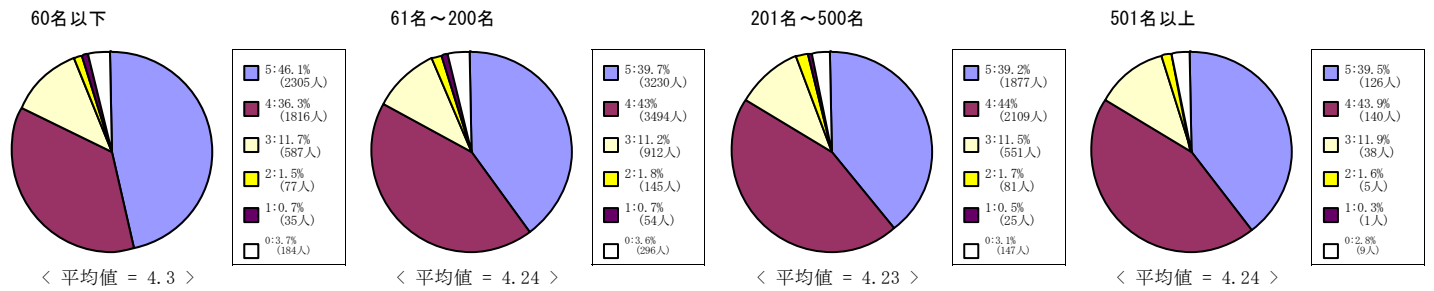


< 平均値 = 4.57 >

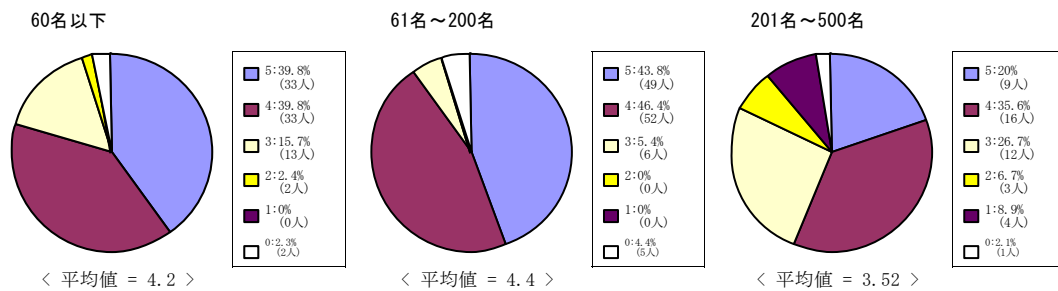
(7) この授業はシラバスに沿って進められた。

5 = 強くそう思う。 4 = そう思う。 3 = どちらともいえない。 2 = そう思わない。 1 = 全くそう思わない。 0 = 回答できない

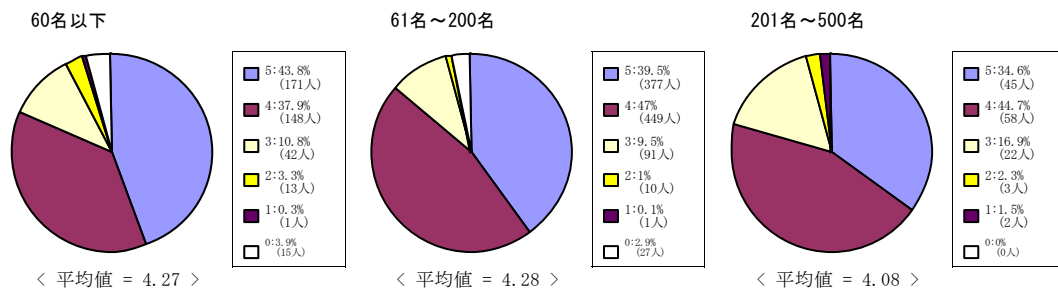
全学部科目



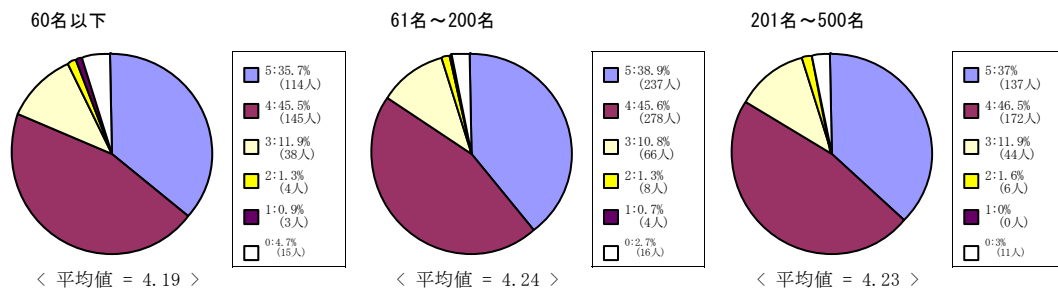
神学部科目



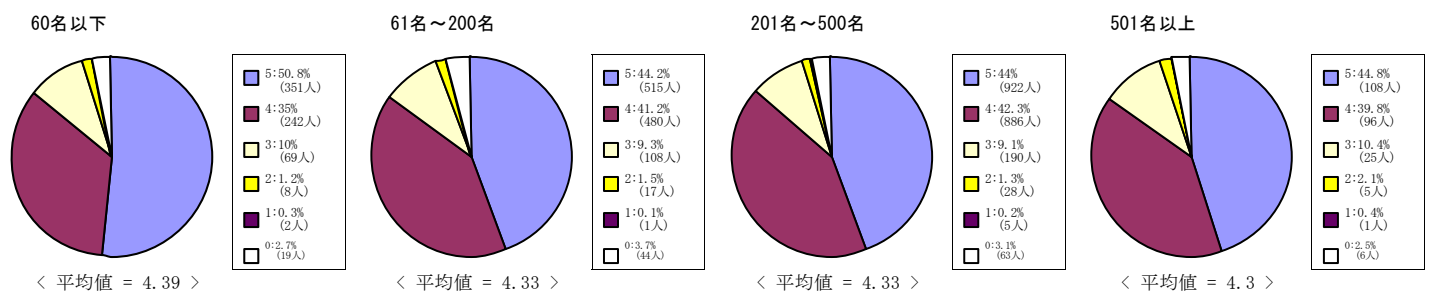
文学部科目



社会学部科目



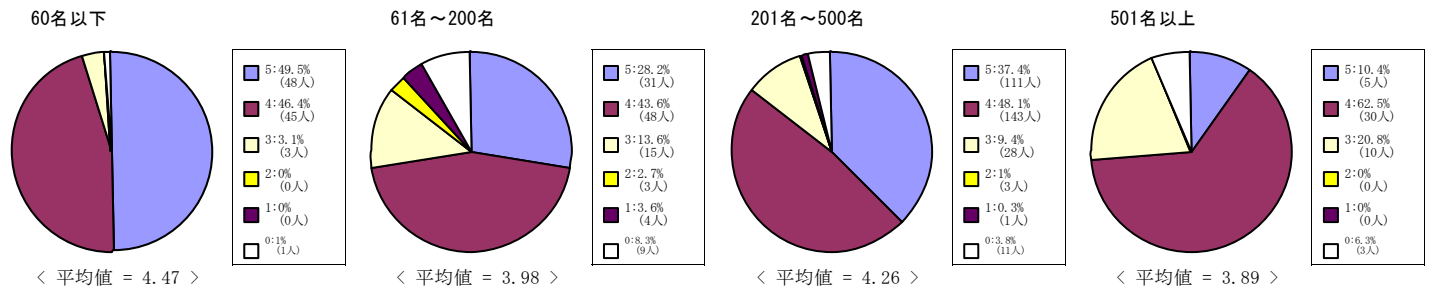
法学部科目



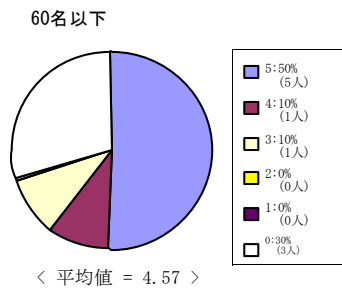
(7) この授業はシラバスに沿って進められた。

5 = 強くそう思う。 4 = そう思う。 3 = どちらともいえない。 2 = そう思わない。 1 = 全くそう思わない。 0 = 回答できない

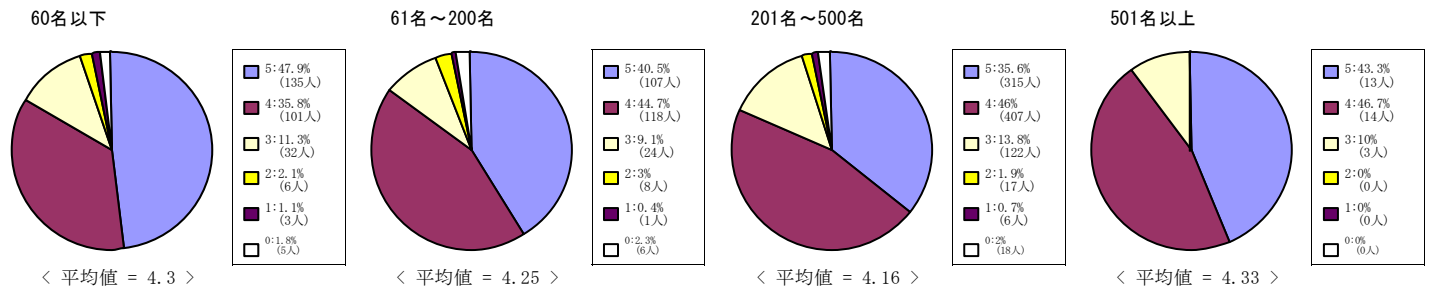
経済学部科目



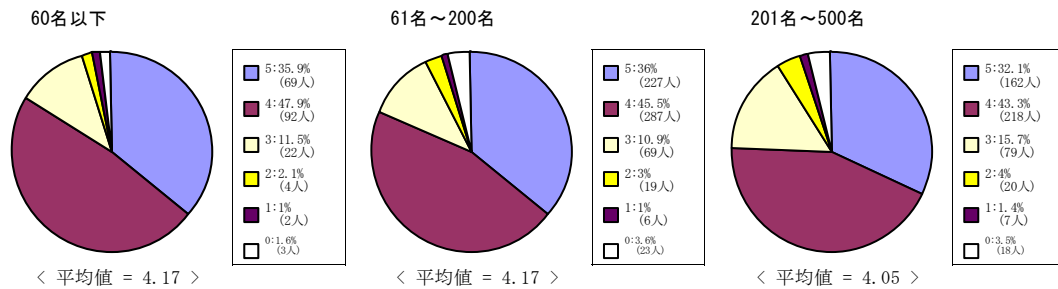
商学部科目



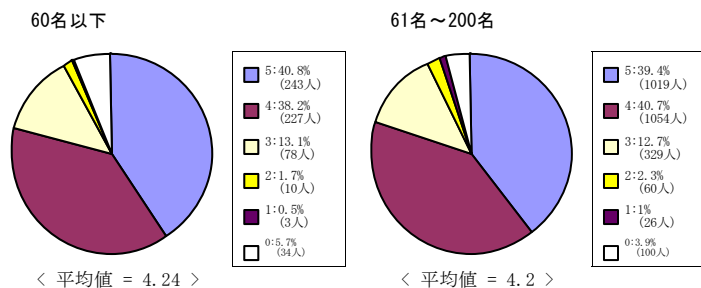
政策学部科目



文化情報学部科目



理工学部科目

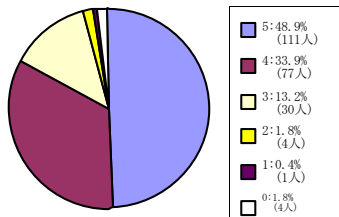


(7) この授業はシラバスに沿って進められた。

5 = 強くそう思う。 4 = そう思う。 3 = どちらともいえない。 2 = そう思わない。 1 = 全くそう思わない。 0 = 回答できない

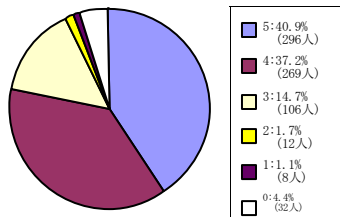
生命医科学部科目

60名以下



< 平均値 = 4.31 >

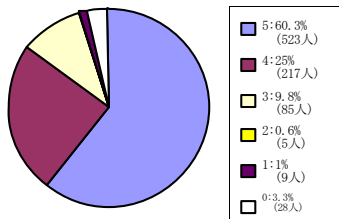
61名~200名



< 平均値 = 4.21 >

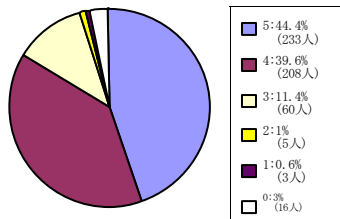
スポーツ健康科学部科目

60名以下



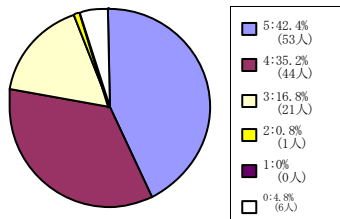
< 平均値 = 4.48 >

61名~200名



< 平均値 = 4.3 >

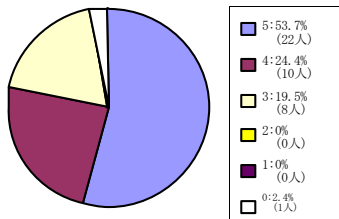
201名~500名



< 平均値 = 4.25 >

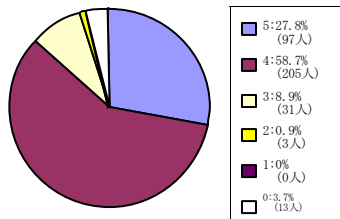
心理学部科目

60名以下



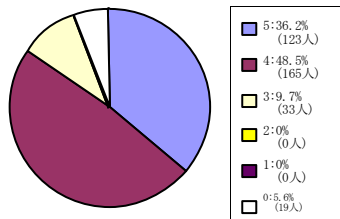
< 平均値 = 4.35 >

61名~200名



< 平均値 = 4.18 >

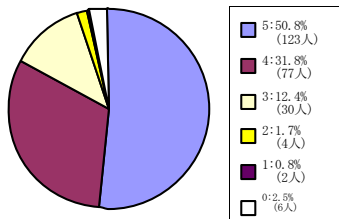
201名~500名



< 平均値 = 4.28 >

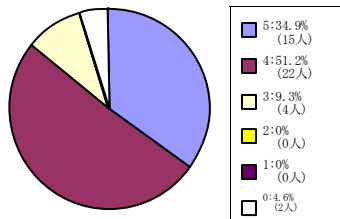
グローバル・コミュニケーション学部

60名以下



< 平均値 = 4.33 >

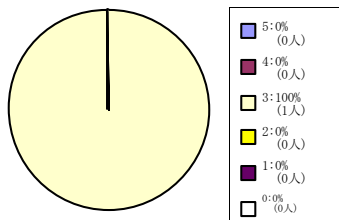
61名~200名



< 平均値 = 4.27 >

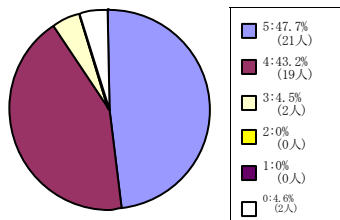
キリスト教文化センター科目

60名以下



< 平均値 = 3 >

61名~200名



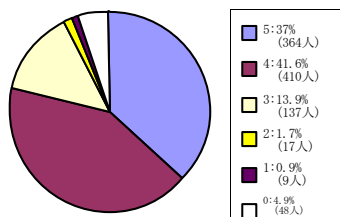
< 平均値 = 4.45 >

(7) この授業はシラバスに沿って進められた。

5 = 強くそう思う。 4 = そう思う。 3 = どちらともいえない。 2 = そう思わない。 1 = 全くそう思わない。 0 = 回答できない

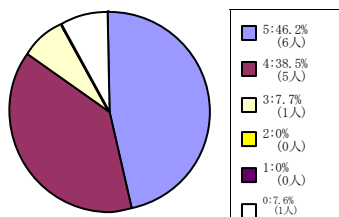
外国語科目

60名以下



< 平均値 = 4.18 >

61名~200名

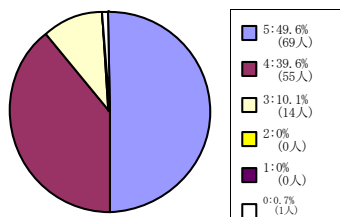


< 平均値 = 4.42 >

(7) この授業はシラバスに沿って進められた。

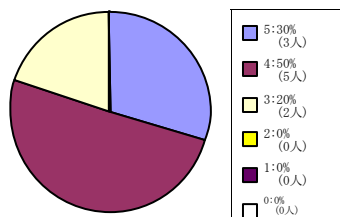
5 = 強くそう思う。 4 = そう思う。 3 = どちらともいえない。 2 = そう思わない。 1 = 全くそう思わない。 0 = 回答できない

全研究科科目



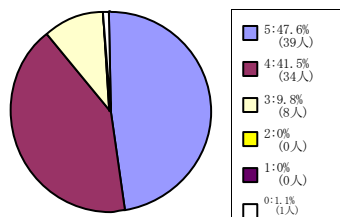
< 平均値 = 4.4 >

文学研究科科目



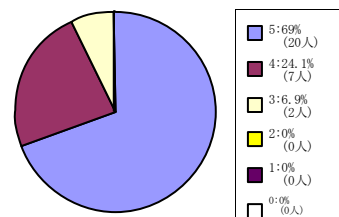
< 平均値 = 4.1 >

文化情報学研究科科目



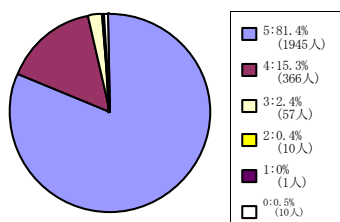
< 平均値 = 4.38 >

スポーツ健康科学研究科科目



< 平均値 = 4.62 >

日本語・日本文化教育科目 (日
文センター生・留学生別科生を
含む)

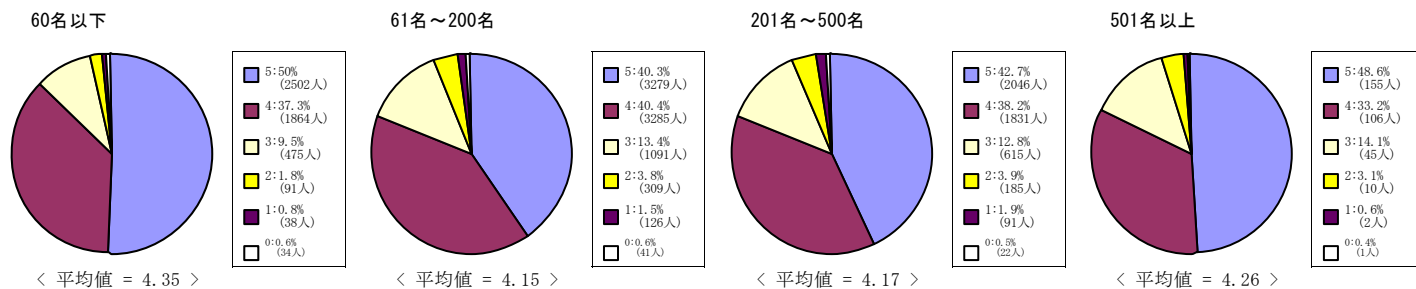


< 平均値 = 4.78 >

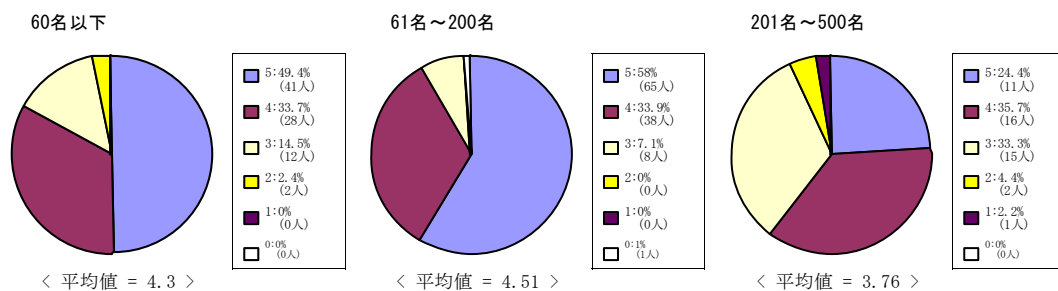
(8) この授業の各回ごとの内容説明はわかりやすかった。

5 = 強くそう思う。 4 = そう思う。 3 = どちらともいえない。 2 = そう思わない。 1 = 全くそう思わない。 0 = 回答できない

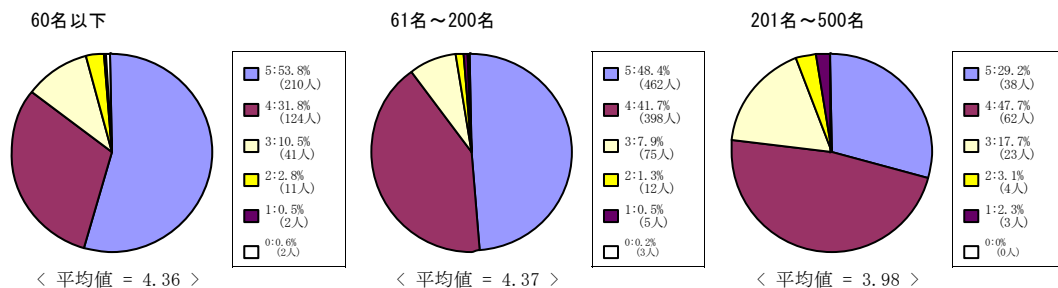
全学部科目



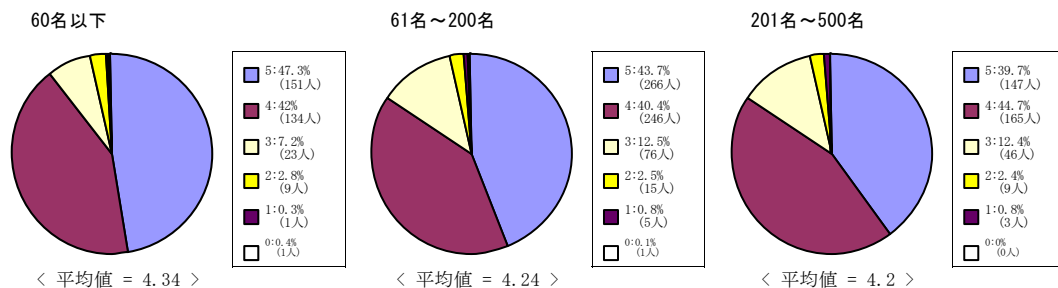
神学部科目



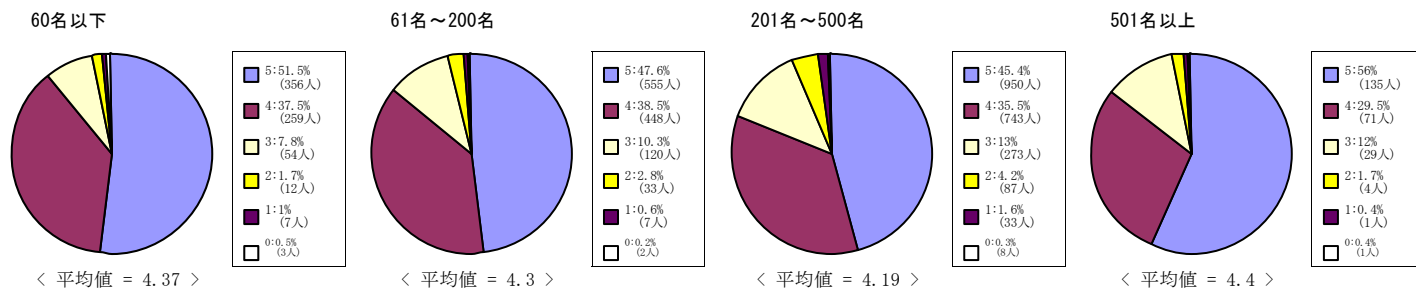
文学部科目



社会学部科目



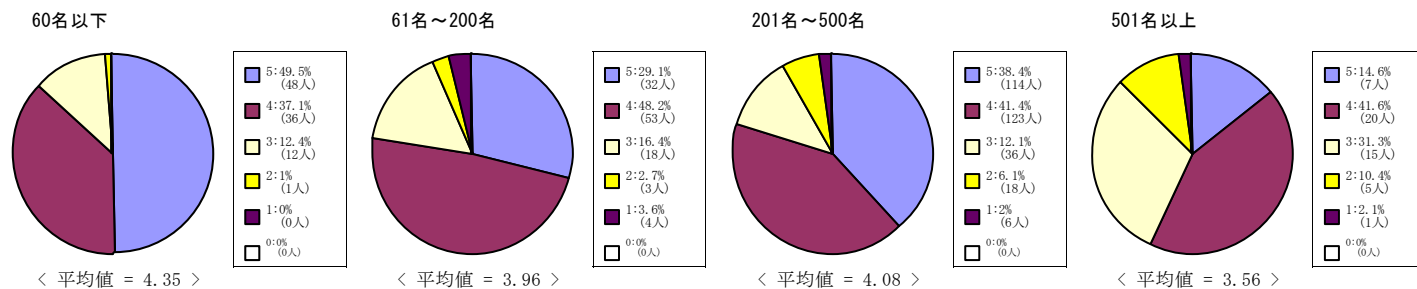
法学部科目



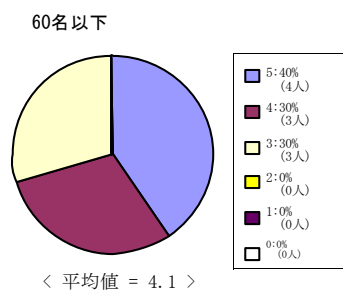
(8) この授業の各回ごとの内容説明はわかりやすかった。

5 = 強くそう思う。 4 = そう思う。 3 = どちらともいえない。 2 = そう思わない。 1 = 全くそう思わない。 0 = 回答できない

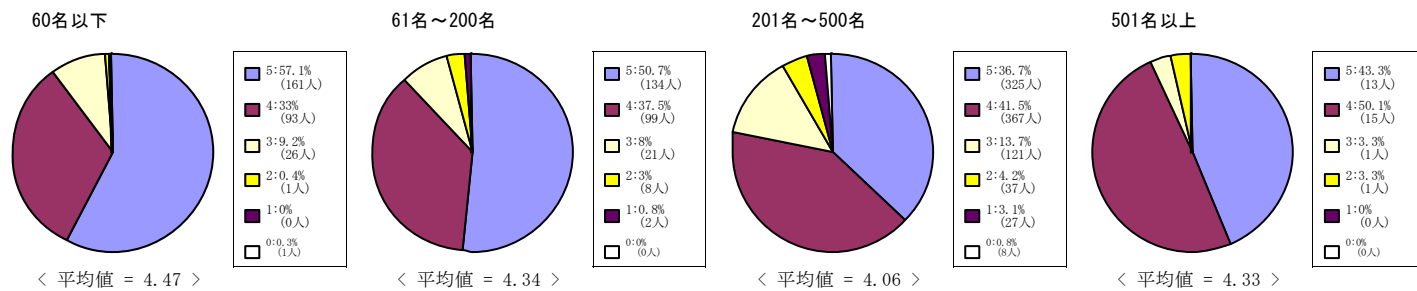
経済学部科目



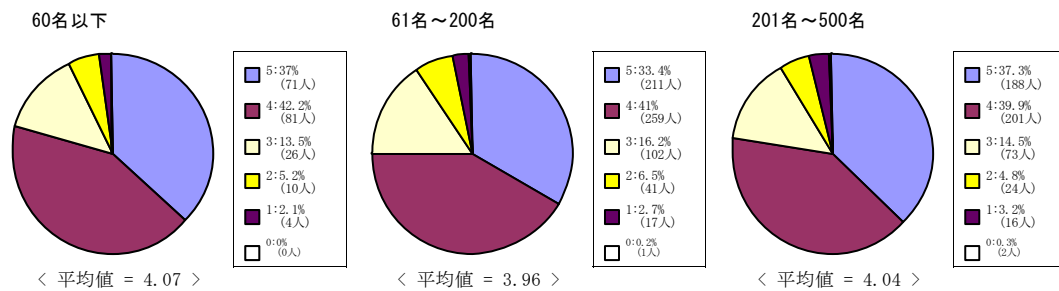
商学部科目



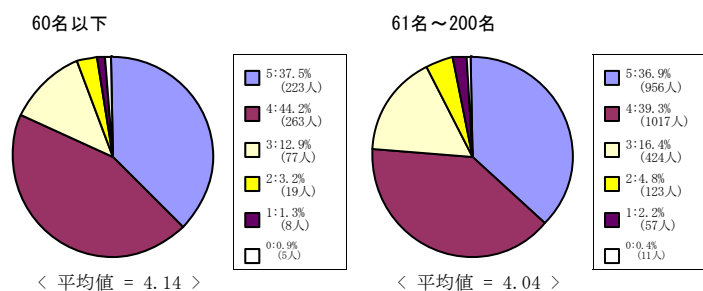
政策学部科目



文化情報学部科目



理工学部科目

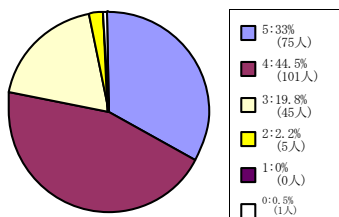


(8) この授業の各回ごとの内容説明はわかりやすかった。

5 = 強くそう思う。 4 = そう思う。 3 = どちらともいえない。 2 = そう思わない。 1 = 全くそう思わない。 0 = 回答できない

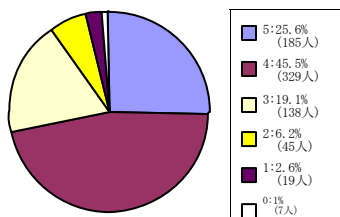
生命医科学部科目

60名以下



< 平均値 = 4.09 >

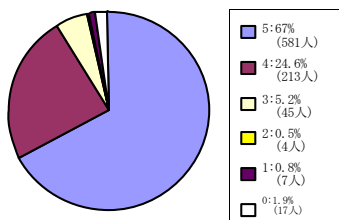
61名~200名



< 平均値 = 3.86 >

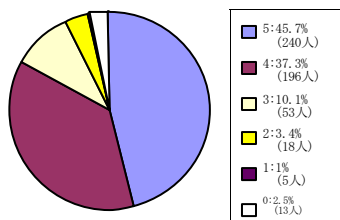
スポーツ健康科学部科目

60名以下



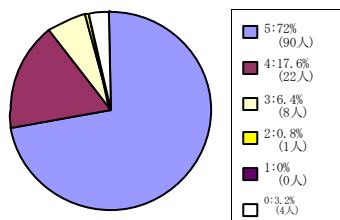
< 平均値 = 4.6 >

61名~200名



< 平均値 = 4.27 >

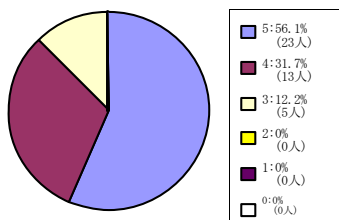
201名~500名



< 平均値 = 4.66 >

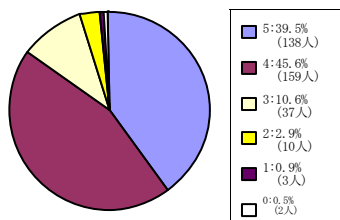
心理学部科目

60名以下



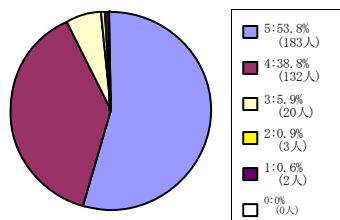
< 平均値 = 4.44 >

61名~200名



< 平均値 = 4.21 >

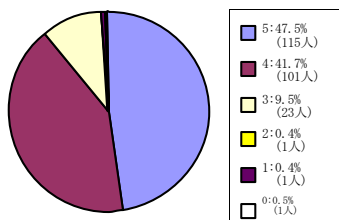
201名~500名



< 平均値 = 4.44 >

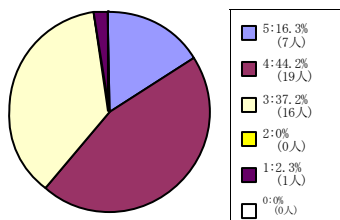
グローバル・コミュニケーション学部

60名以下



< 平均値 = 4.36 >

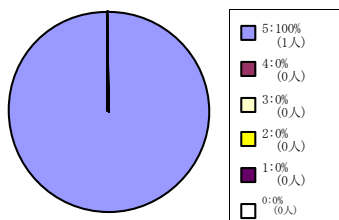
61名~200名



< 平均値 = 3.72 >

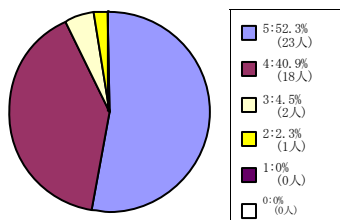
キリスト教文化センター科目

60名以下



< 平均値 = 5 >

61名~200名



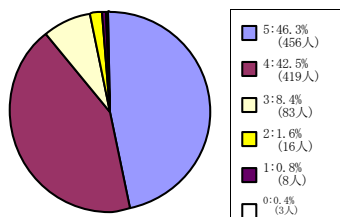
< 平均値 = 4.43 >

(8) この授業の各回ごとの内容説明はわかりやすかった。

5 = 強くそう思う。 4 = そう思う。 3 = どちらともいえない。 2 = そう思わない。 1 = 全くそう思わない。 0 = 回答できない

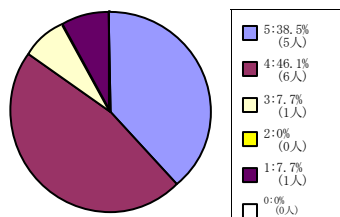
外国語科目

60名以下



< 平均値 = 4.32 >

61名~200名

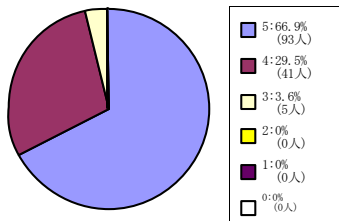


< 平均値 = 4.08 >

(8) この授業の各回ごとの内容説明はわかりやすかった。

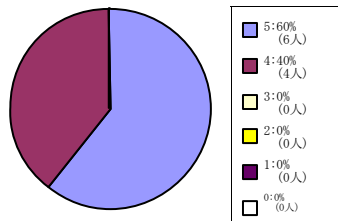
5 = 強くそう思う。 4 = そう思う。 3 = どちらともいえない。 2 = そう思わない。 1 = 全くそう思わない。 0 = 回答できない

全研究科科目



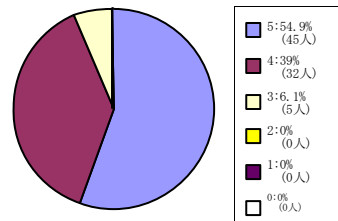
< 平均値 = 4.63 >

文学研究科科目



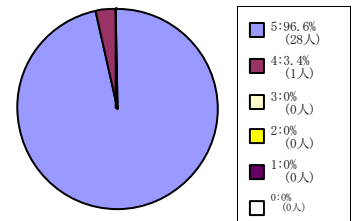
< 平均値 = 4.6 >

文化情報学研究科科目



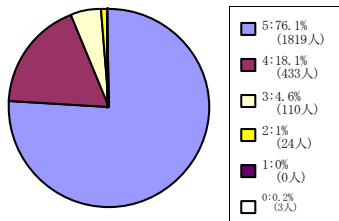
< 平均値 = 4.49 >

スポーツ健康科学研究科科目



< 平均値 = 4.97 >

日本語・日本文化教育科目 (日
文センター生・留学生別科生を
含む)

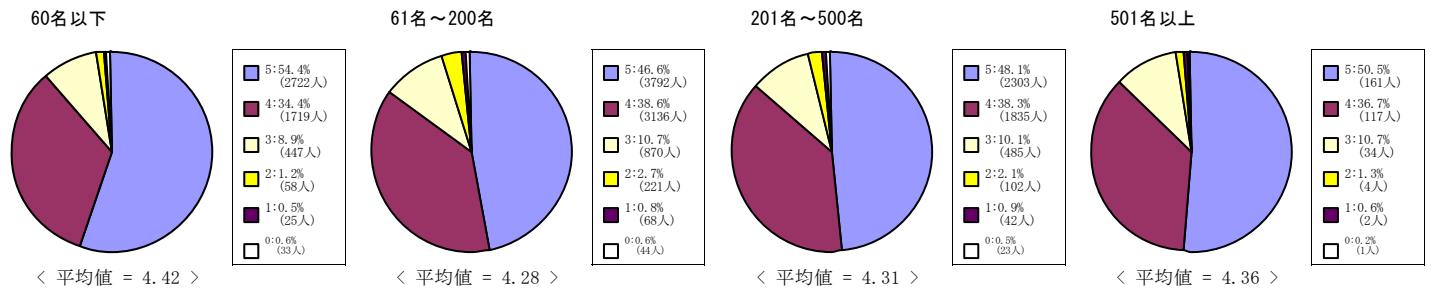


< 平均値 = 4.7 >

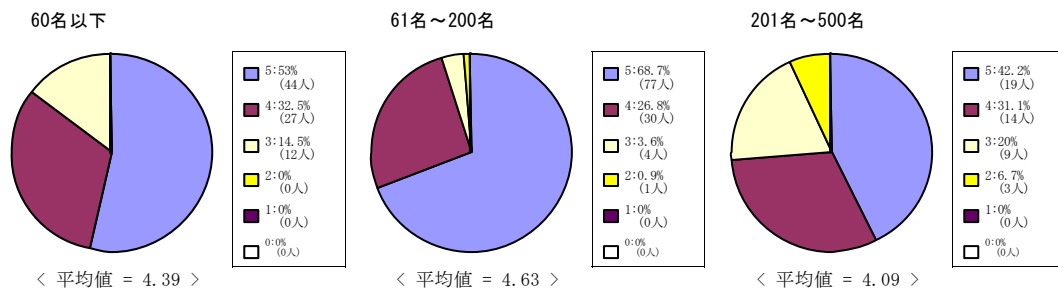
(9) この授業は良く準備されていた。

5 = 強くそう思う。 4 = そう思う。 3 = どちらともいえない。 2 = そう思わない。 1 = 全くそう思わない。 0 = 回答できない

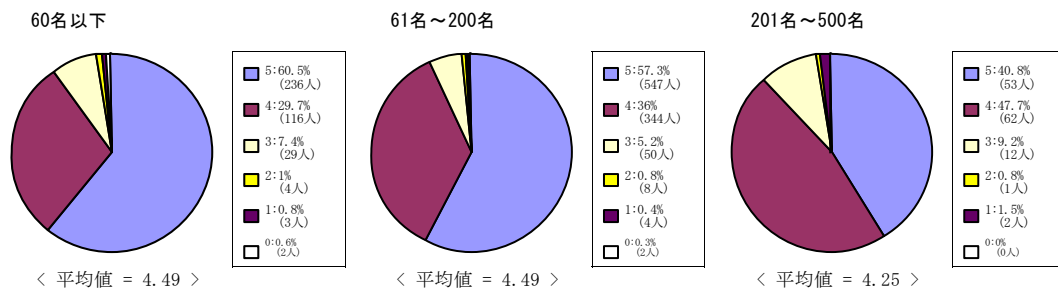
全学部科目



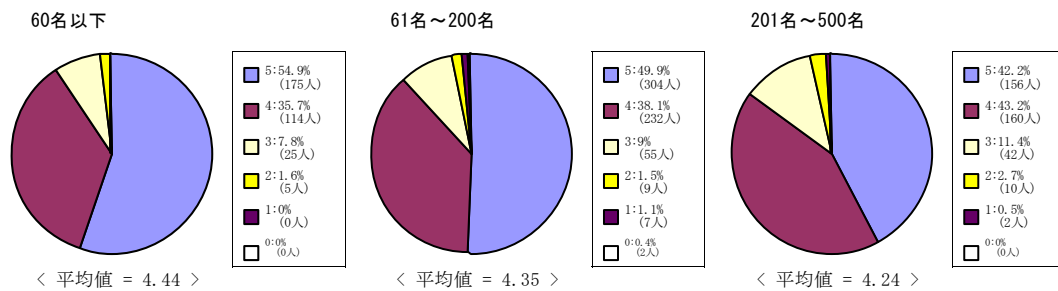
神学部科目



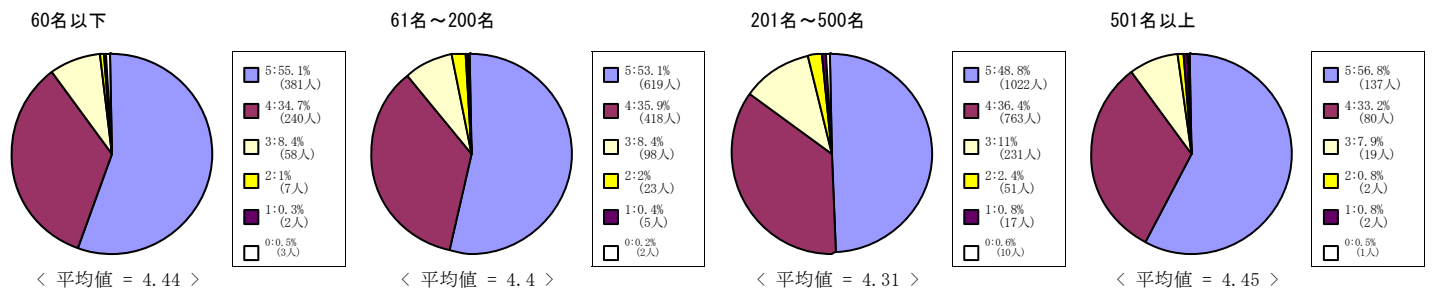
文学部科目



社会学部科目



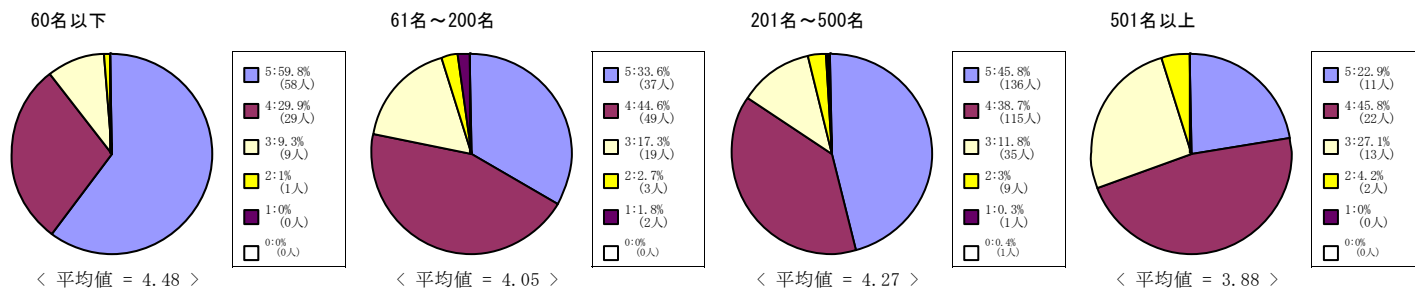
法学部科目



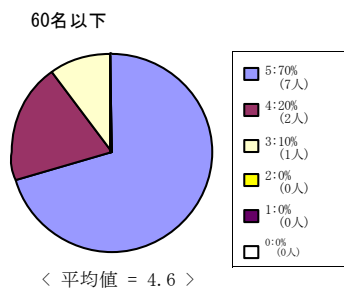
(9) この授業は良く準備されていた。

5 = 強くそう思う。 4 = そう思う。 3 = どちらともいえない。 2 = そう思わない。 1 = 全くそう思わない。 0 = 回答できない

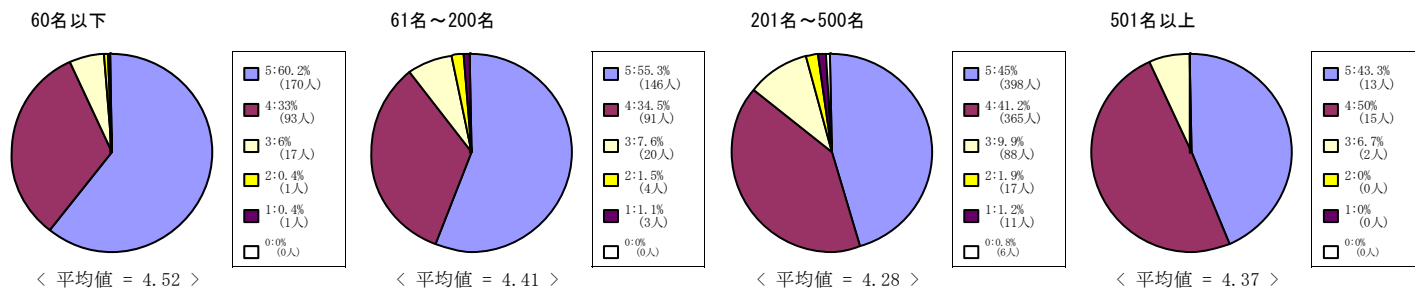
経済学部科目



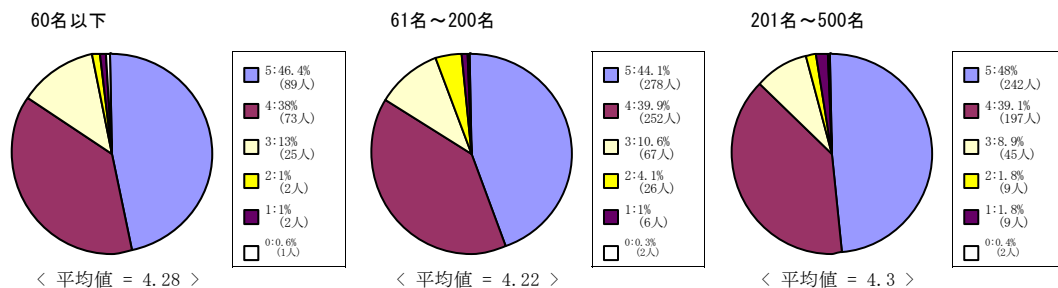
商学部科目



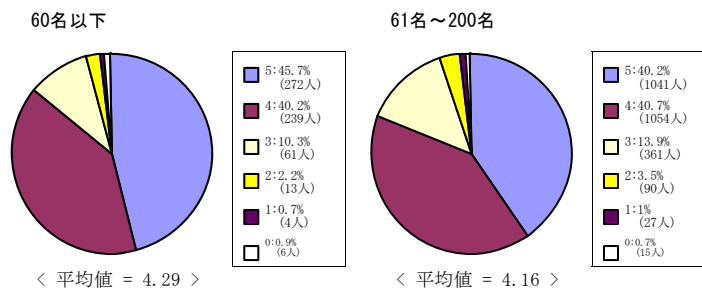
政策学部科目



文化情報学部科目



理工学部科目

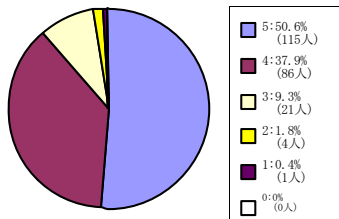


(9) この授業は良く準備されていた。

5 = 強くそう思う。 4 = そう思う。 3 = どちらともいえない。 2 = そう思わない。 1 = 全くそう思わない。 0 = 回答できない

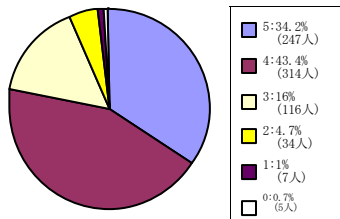
生命医科学部科目

60名以下



< 平均値 = 4.37 >

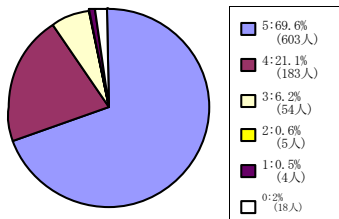
61名～200名



< 平均値 = 4.06 >

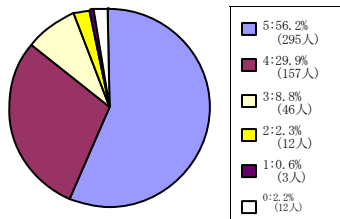
スポーツ健康科学部科目

60名以下



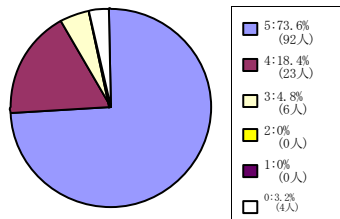
< 平均値 = 4.62 >

61名～200名



< 平均値 = 4.42 >

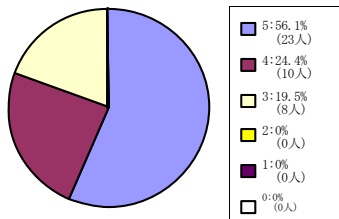
201名～500名



< 平均値 = 4.71 >

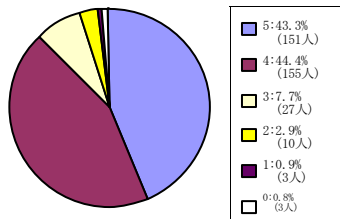
心理学部科目

60名以下



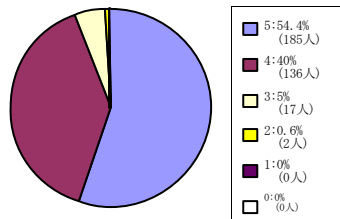
< 平均値 = 4.37 >

61名～200名



< 平均値 = 4.27 >

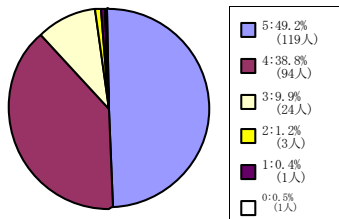
201名～500名



< 平均値 = 4.48 >

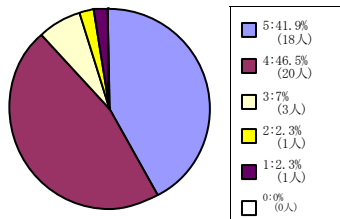
グローバル・コミュニケーション学部

60名以下



< 平均値 = 4.36 >

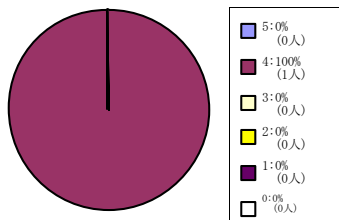
61名～200名



< 平均値 = 4.23 >

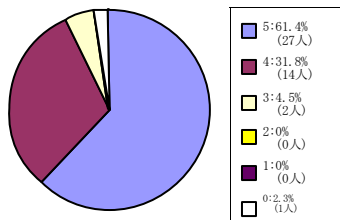
キリスト教文化センター科目

60名以下



< 平均値 = 4 >

61名～200名



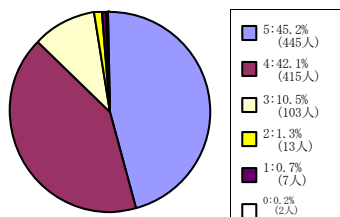
< 平均値 = 4.58 >

(9) この授業は良く準備されていた。

5 = 強くそう思う。 4 = そう思う。 3 = どちらともいえない。 2 = そう思わない。 1 = 全くそう思わない。 0 = 回答できない

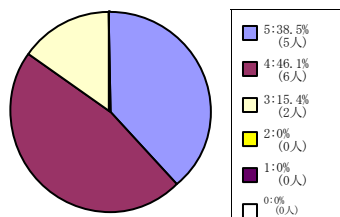
外国語科目

60名以下



< 平均値 = 4.3 >

61名~200名

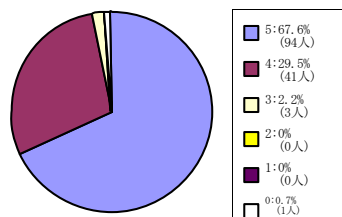


< 平均値 = 4.23 >

(9) この授業は良く準備されていた。

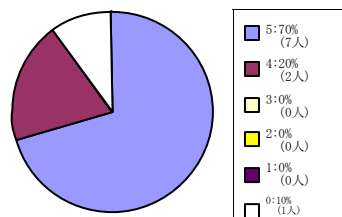
5 = 強くそう思う。 4 = そう思う。 3 = どちらともいえない。 2 = そう思わない。 1 = 全くそう思わない。 0 = 回答できない

全研究科科目



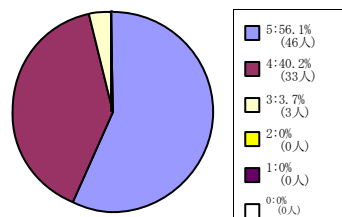
< 平均値 = 4.66 >

文学研究科科目



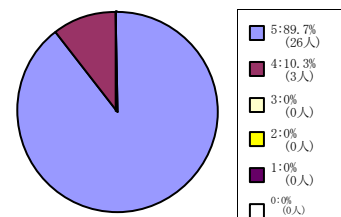
< 平均値 = 4.78 >

文化情報学研究科科目



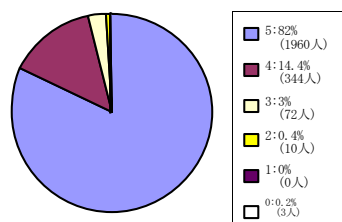
< 平均値 = 4.52 >

スポーツ健康科学研究科科目



< 平均値 = 4.9 >

日本語・日本文化教育科目 (日
文センター生・留学生別科生を
含む)

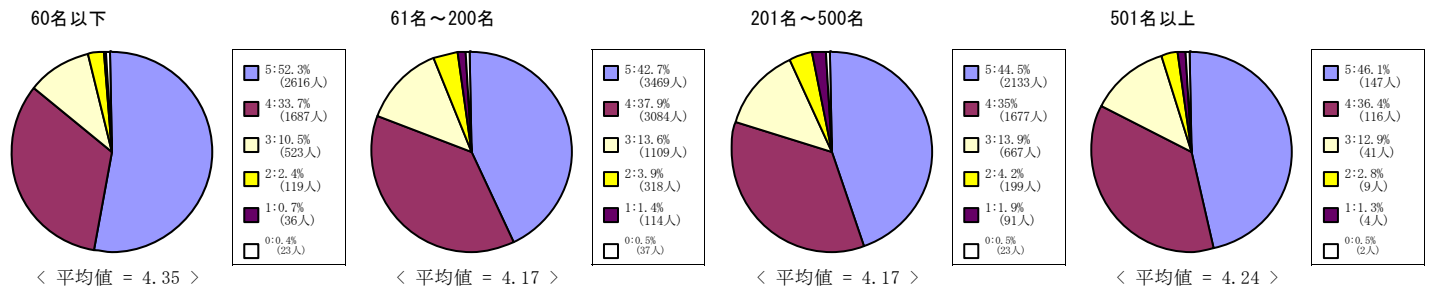


< 平均値 = 4.78 >

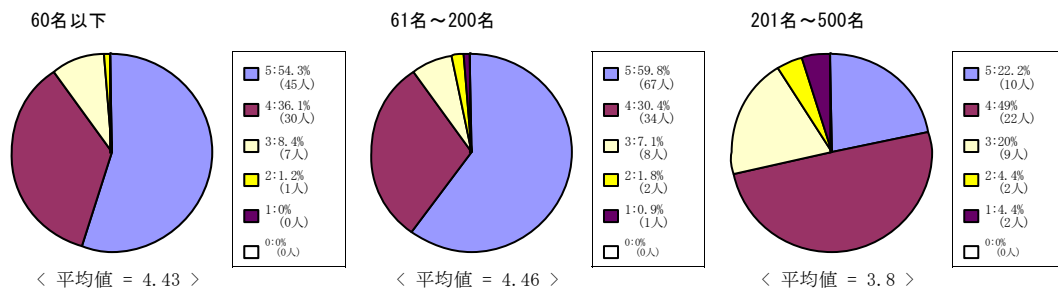
(10) この授業の内容に興味をもてた。

5 = 強くそう思う。 4 = そう思う。 3 = どちらともいえない。 2 = そう思わない。 1 = 全くそう思わない。 0 = 回答できない

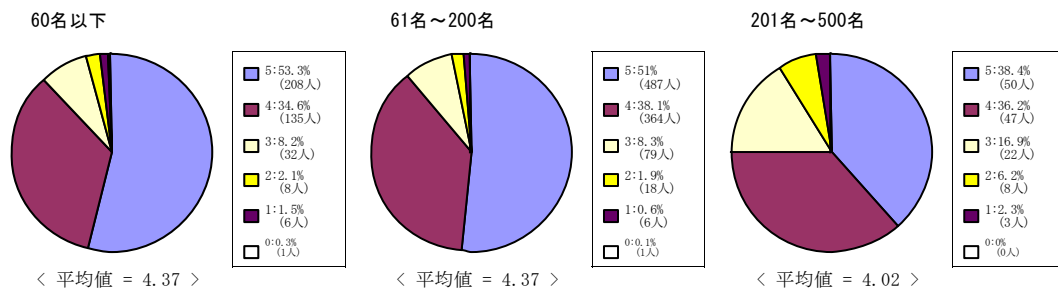
全学部科目



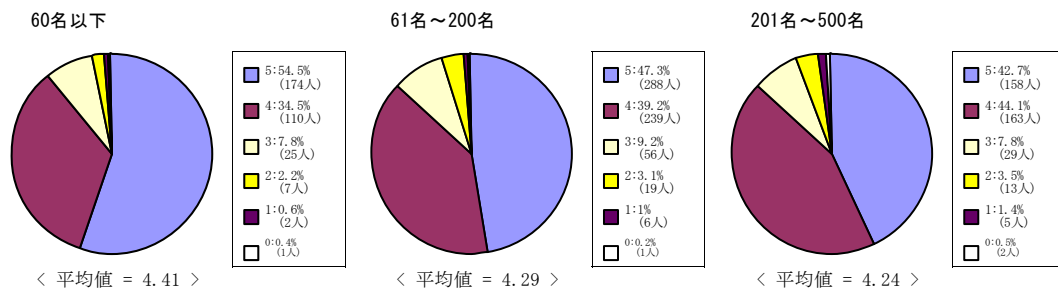
神学部科目



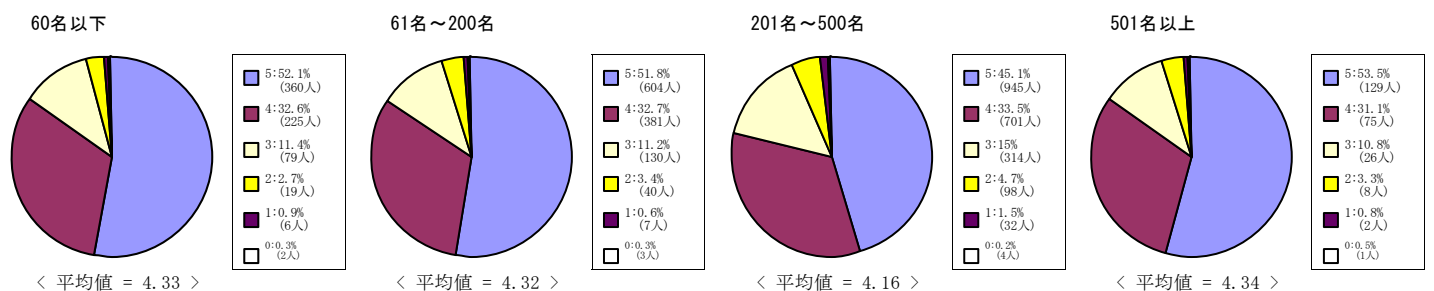
文学部科目



社会学部科目



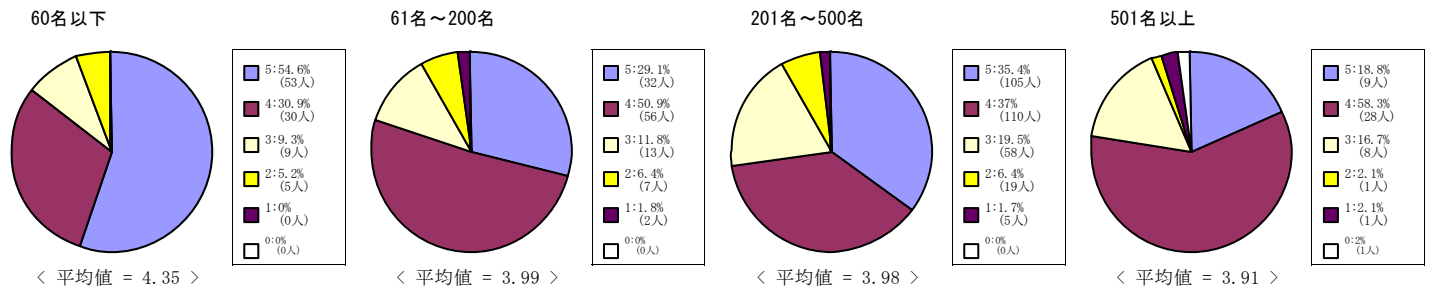
法学部科目



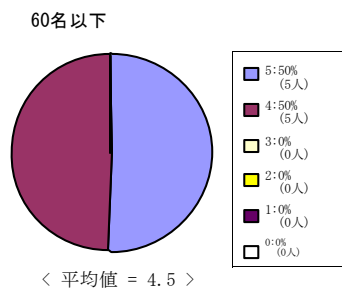
(10) この授業の内容に興味をもてた。

5 = 強くそう思う。 4 = そう思う。 3 = どちらともいえない。 2 = そう思わない。 1 = 全くそう思わない。 0 = 回答できない

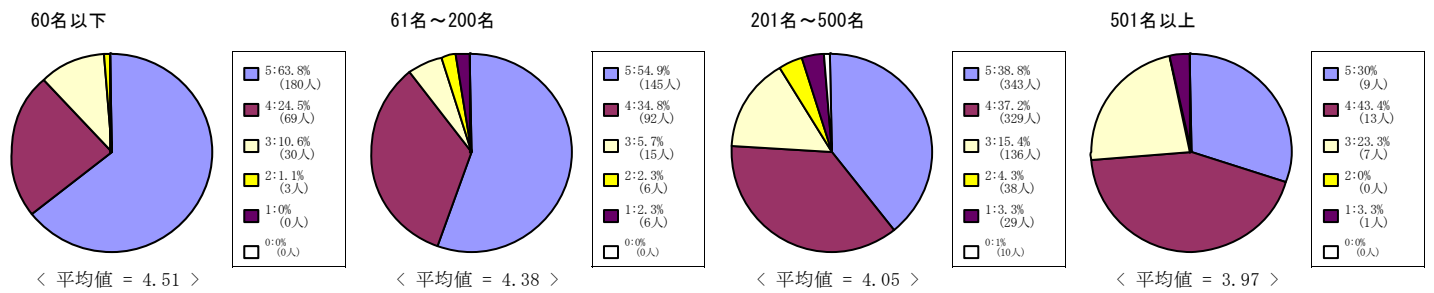
経済学部科目



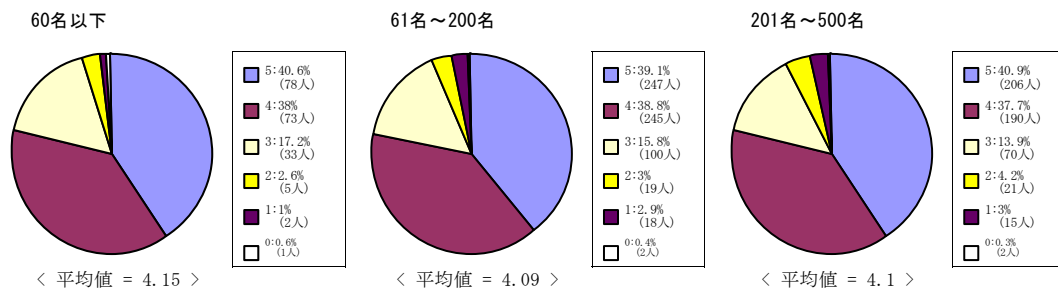
商学部科目



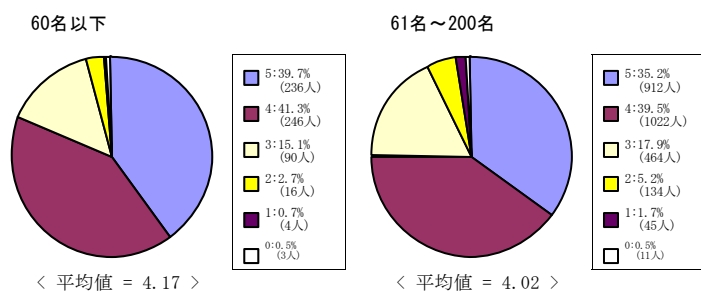
政策学部科目



文化情報学部科目



理工学部科目

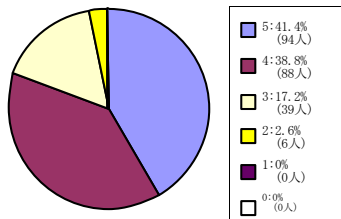


(10) この授業の内容に興味をもてた。

5 = 強くそう思う。 4 = そう思う。 3 = どちらともいえない。 2 = そう思わない。 1 = 全くそう思わない。 0 = 回答できない

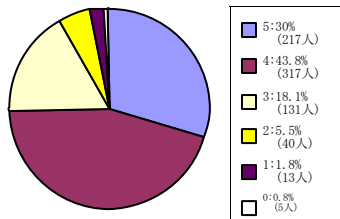
生命医科学部科目

60名以下



< 平均値 = 4.19 >

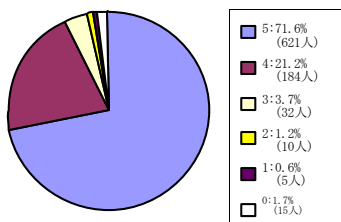
61名～200名



< 平均値 = 3.95 >

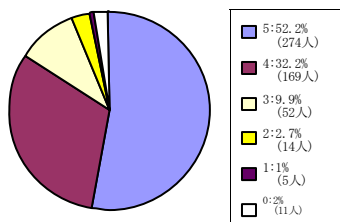
スポーツ健康科学部科目

60名以下



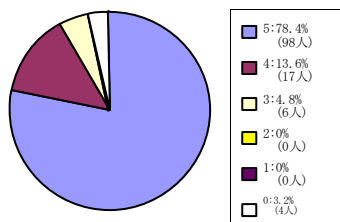
< 平均値 = 4.65 >

61名～200名



< 平均値 = 4.35 >

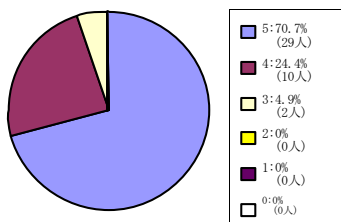
201名～500名



< 平均値 = 4.76 >

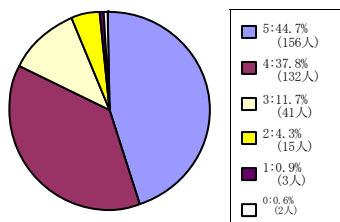
心理学部科目

60名以下



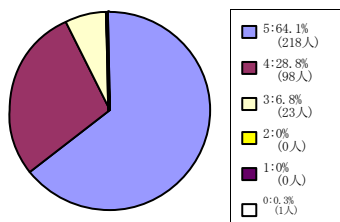
< 平均値 = 4.66 >

61名～200名



< 平均値 = 4.22 >

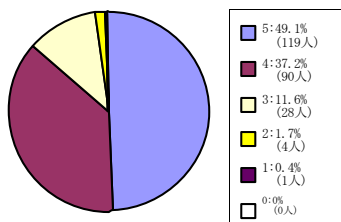
201名～500名



< 平均値 = 4.58 >

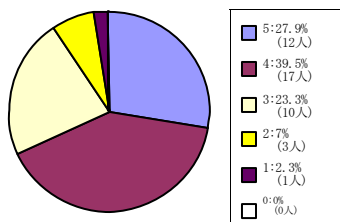
グローバル・コミュニケーション学部

60名以下



< 平均値 = 4.33 >

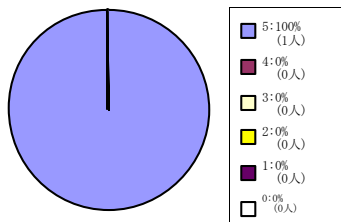
61名～200名



< 平均値 = 3.84 >

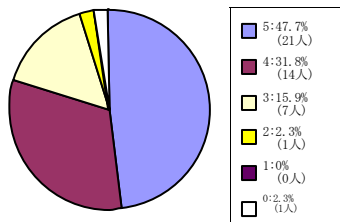
キリスト教文化センター科目

60名以下



< 平均値 = 5 >

61名～200名



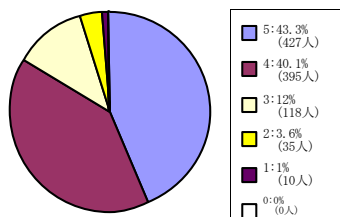
< 平均値 = 4.28 >

(10) この授業の内容に興味もてた。

5 = 強くそう思う。 4 = そう思う。 3 = どちらともいえない。 2 = そう思わない。 1 = 全くそう思わない。 0 = 回答できない

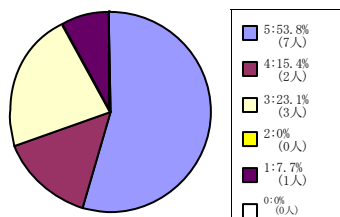
外国語科目

60名以下



< 平均値 = 4.21 >

61名~200名

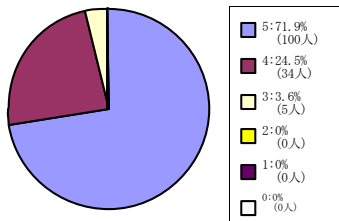


< 平均値 = 4.08 >

(10) この授業の内容に興味をもてた。

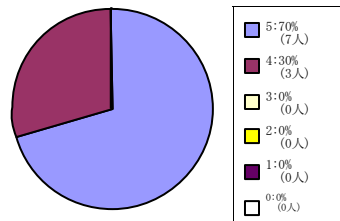
5 = 強くそう思う。 4 = そう思う。 3 = どちらともいえない。 2 = そう思わない。 1 = 全くそう思わない。 0 = 回答できない

全研究科科目



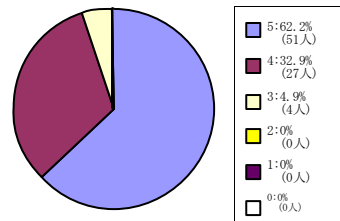
< 平均値 = 4.68 >

文学研究科科目



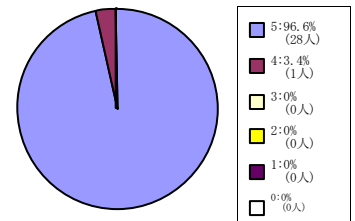
< 平均値 = 4.7 >

文化情報学研究科科目



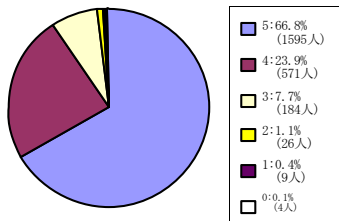
< 平均値 = 4.57 >

スポーツ健康科学研究科科目



< 平均値 = 4.97 >

日本語・日本文化教育科目 (日
文センター生・留学生別科生を
含む)

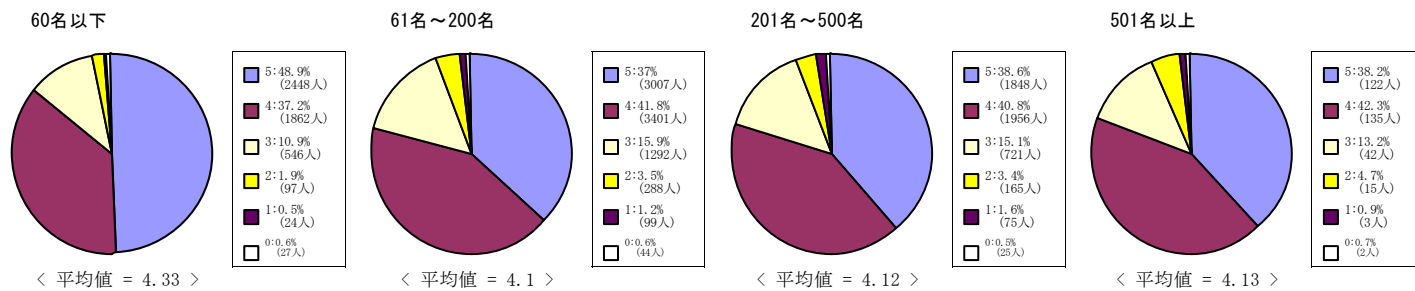


< 平均値 = 4.56 >

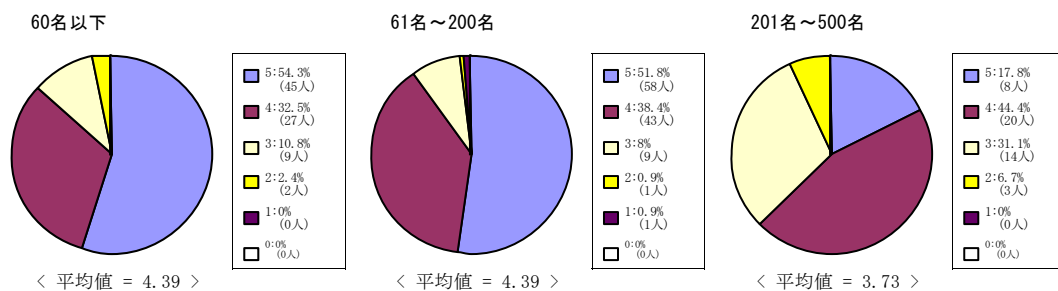
(11) この授業の目的が理解できた。

5 = 強くそう思う。 4 = そう思う。 3 = どちらともいえない。 2 = そう思わない。 1 = 全くそう思わない。 0 = 回答できない

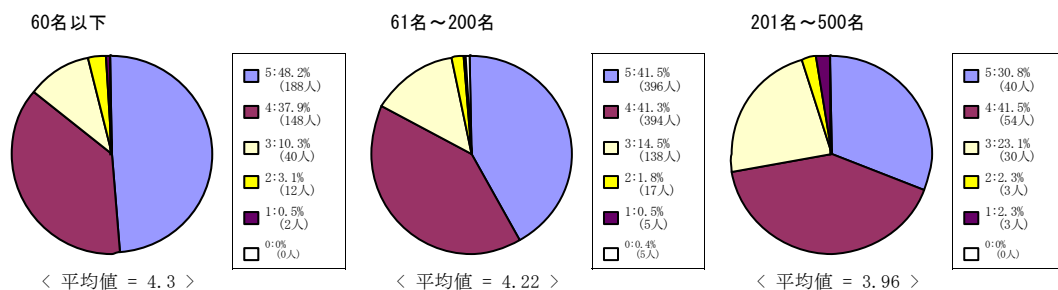
全学部科目



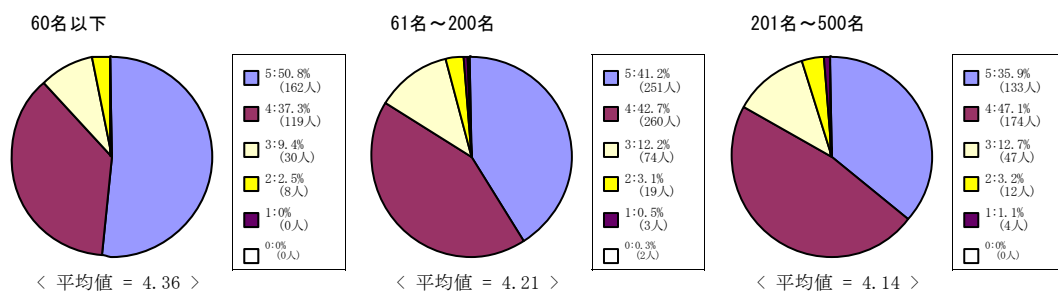
神学部科目



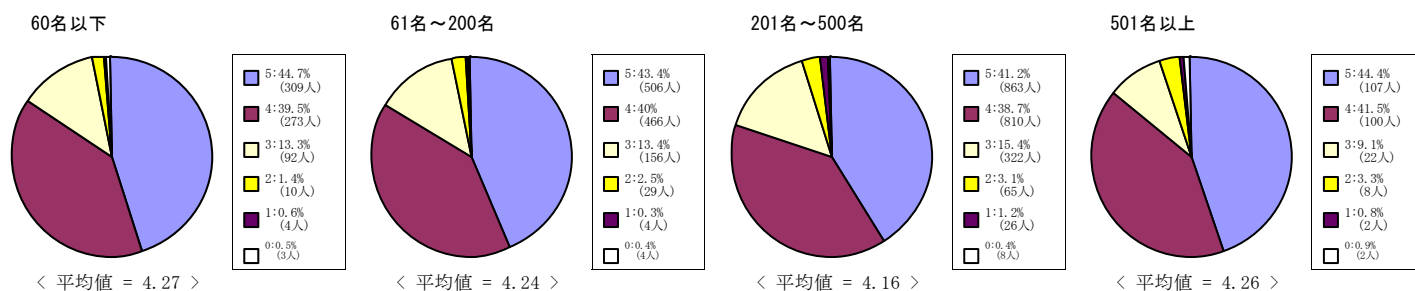
文学部科目



社会学部科目



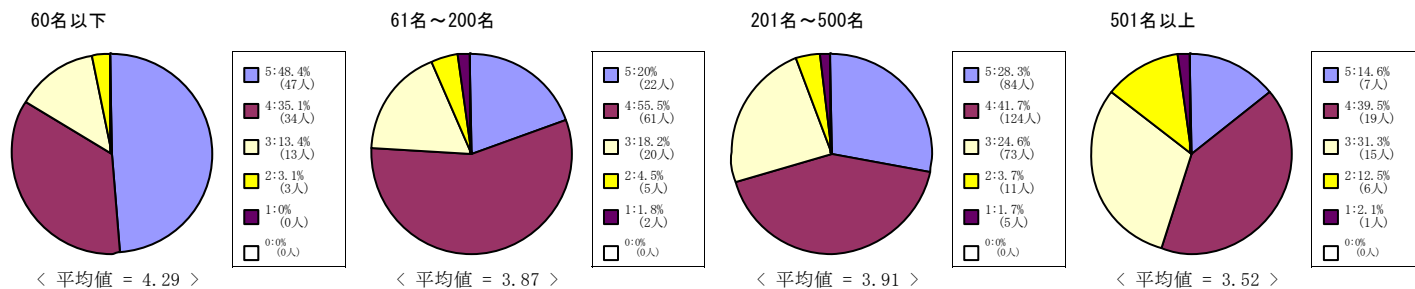
法学部科目



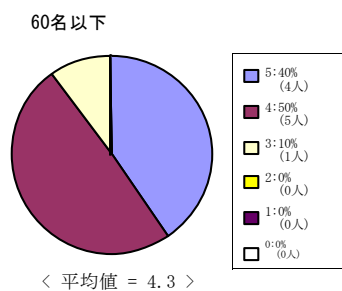
(11) この授業の目的が理解できた。

5 = 強くそう思う。 4 = そう思う。 3 = どちらともいえない。 2 = そう思わない。 1 = 全くそう思わない。 0 = 回答できない

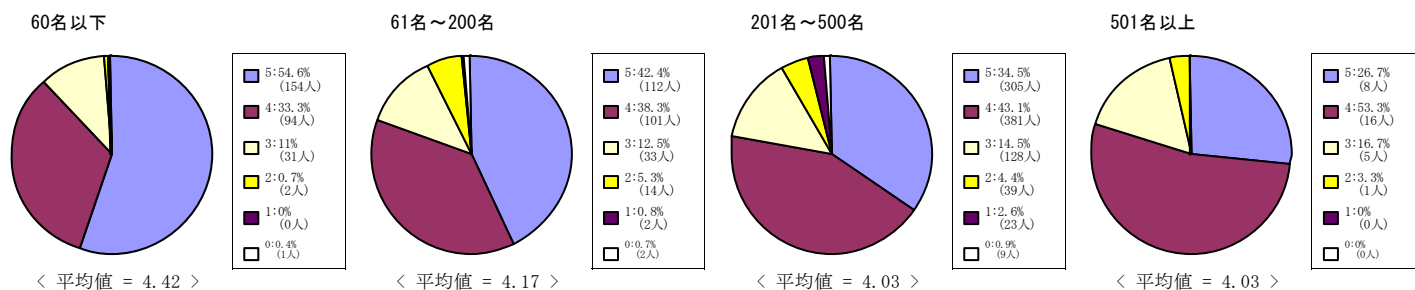
経済学部科目



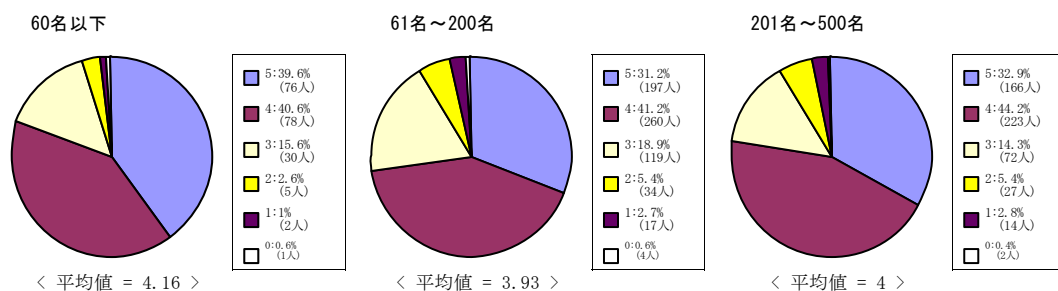
商学部科目



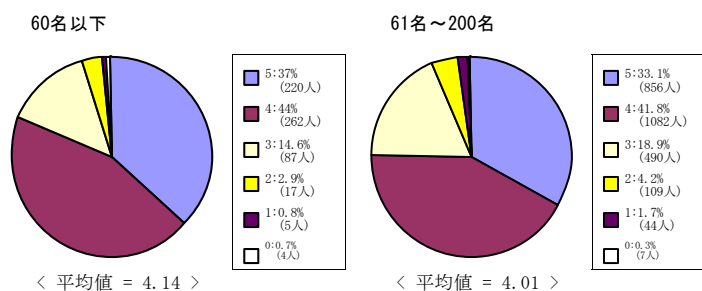
政策学部科目



文化情報学部科目



理工学部科目

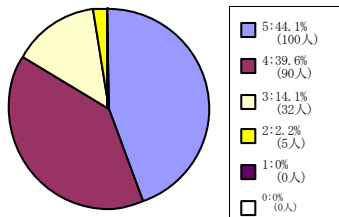


(11) この授業の目的が理解できた。

5 = 強くそう思う。 4 = そう思う。 3 = どちらともいえない。 2 = そう思わない。 1 = 全くそう思わない。 0 = 回答できない

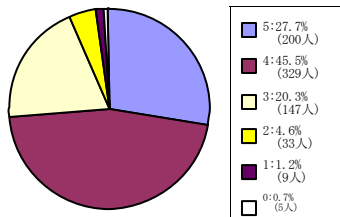
生命医科学部科目

60名以下



< 平均値 = 4.26 >

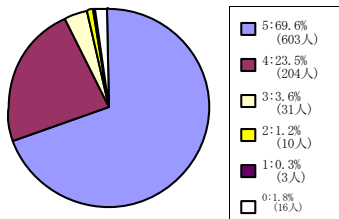
61名～200名



< 平均値 = 3.94 >

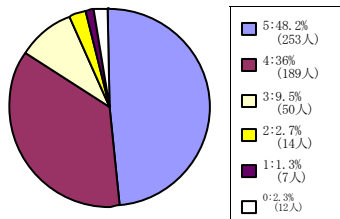
スポーツ健康科学部科目

60名以下



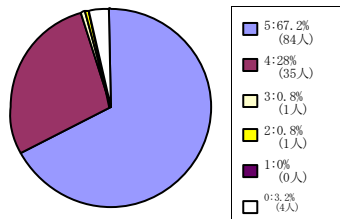
< 平均値 = 4.64 >

61名～200名



< 平均値 = 4.3 >

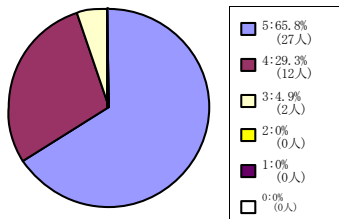
201名～500名



< 平均値 = 4.67 >

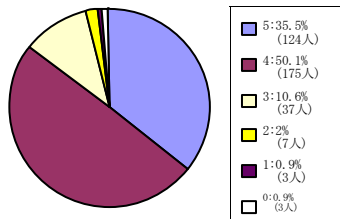
心理学部科目

60名以下



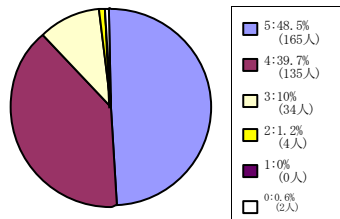
< 平均値 = 4.61 >

61名～200名



< 平均値 = 4.18 >

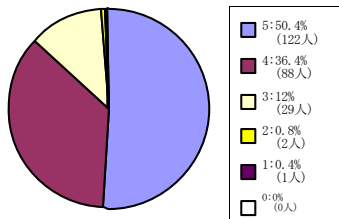
201名～500名



< 平均値 = 4.36 >

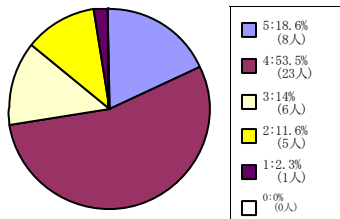
グローバル・コミュニケーション学部

60名以下



< 平均値 = 4.36 >

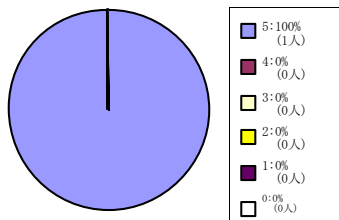
61名～200名



< 平均値 = 3.74 >

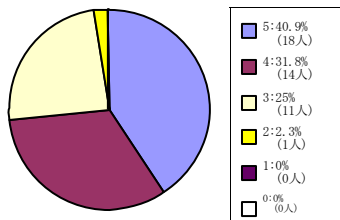
キリスト教文化センター科目

60名以下



< 平均値 = 5 >

61名～200名



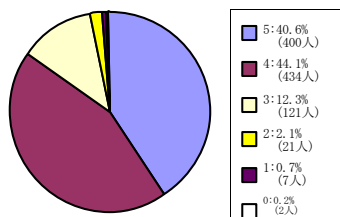
< 平均値 = 4.11 >

(11) この授業の目的が理解できた。

5 = 強くそう思う。 4 = そう思う。 3 = どちらともいえない。 2 = そう思わない。 1 = 全くそう思わない。 0 = 回答できない

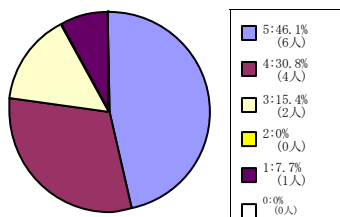
外国語科目

60名以下



< 平均値 = 4.22 >

61名~200名

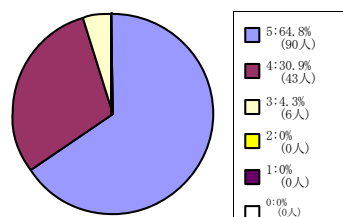


< 平均値 = 4.08 >

(11) この授業の目的が理解できた。

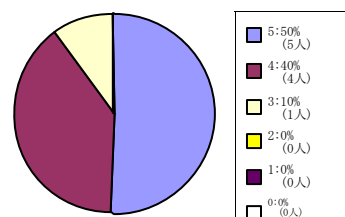
5 = 強くそう思う。 4 = そう思う。 3 = どちらともいえない。 2 = そう思わない。 1 = 全くそう思わない。 0 = 回答できない

全研究科科目



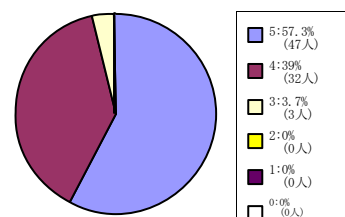
< 平均値 = 4.6 >

文学研究科科目



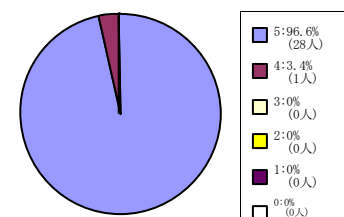
< 平均値 = 4.4 >

文化情報学研究科科目



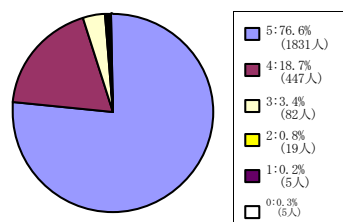
< 平均値 = 4.54 >

スポーツ健康科学研究科科目



< 平均値 = 4.97 >

日本語・日本文化教育科目（日
文センター生・留学生別科生を
含む）

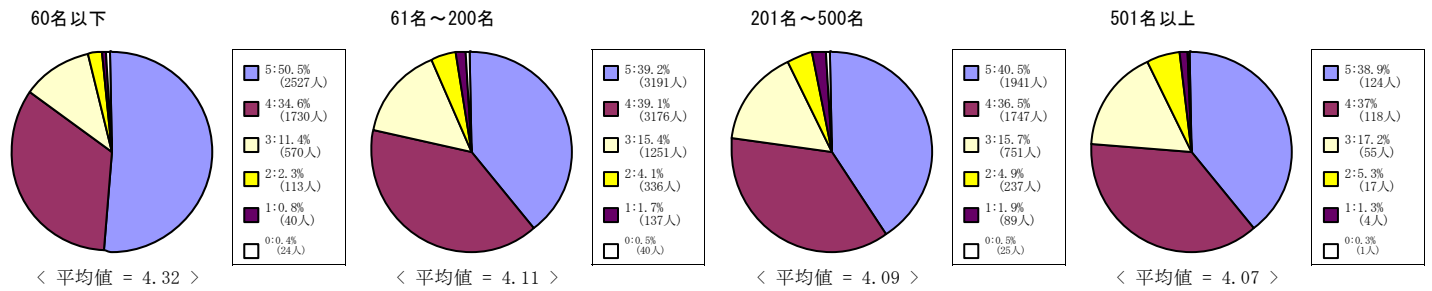


< 平均値 = 4.71 >

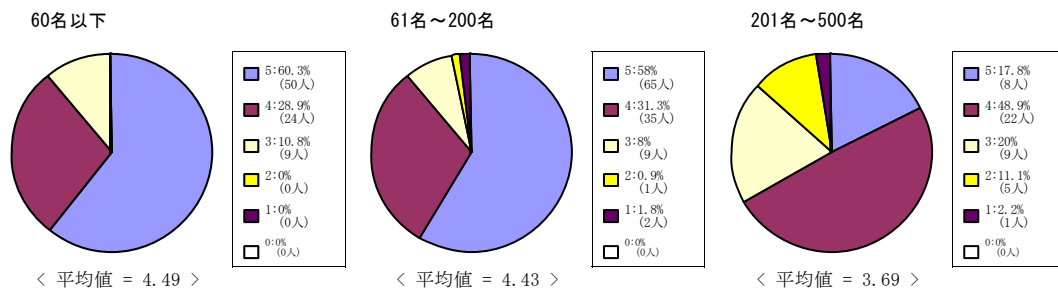
(12) この授業から知的刺激を受けた。

5 = 強くそう思う。 4 = そう思う。 3 = どちらともいえない。 2 = そう思わない。 1 = 全くそう思わない。 0 = 回答できない

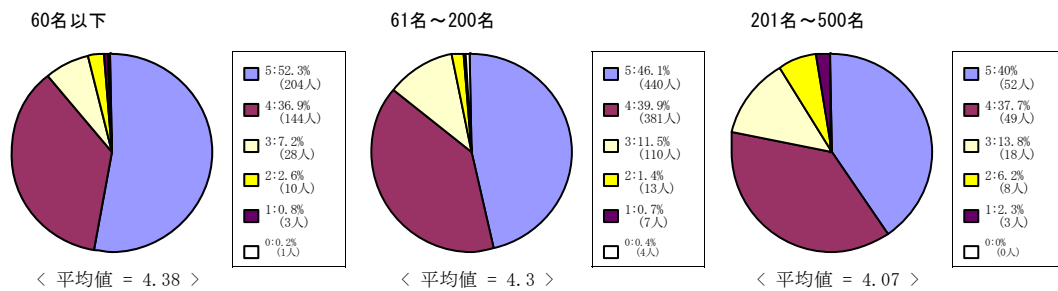
全学部科目



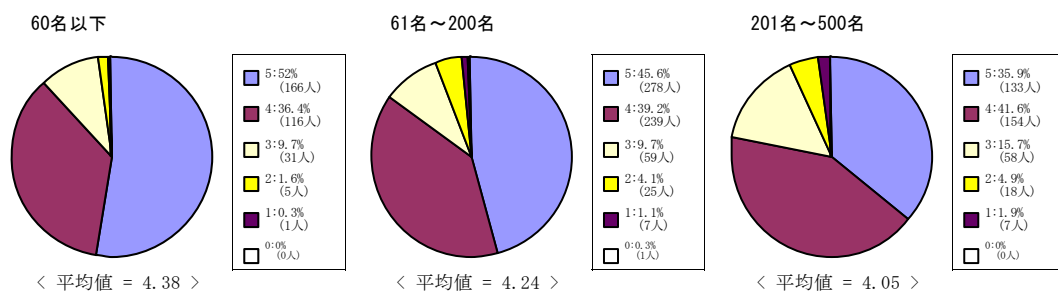
神学部科目



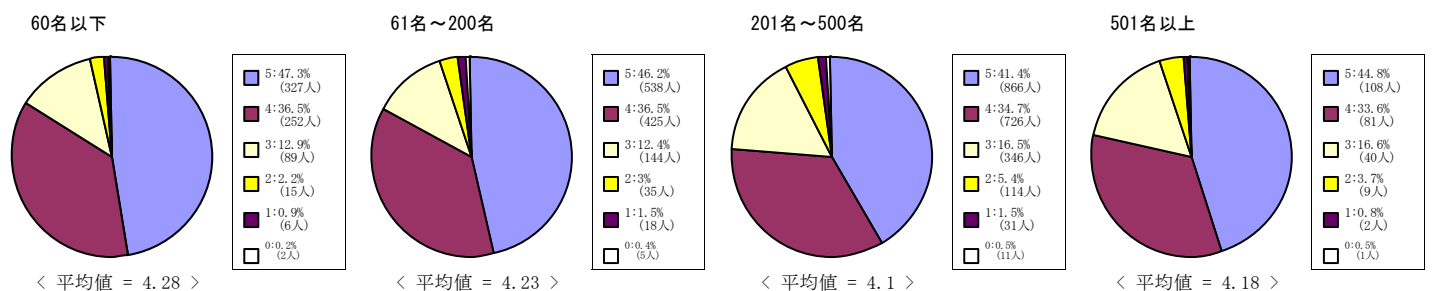
文学部科目



社会学部科目



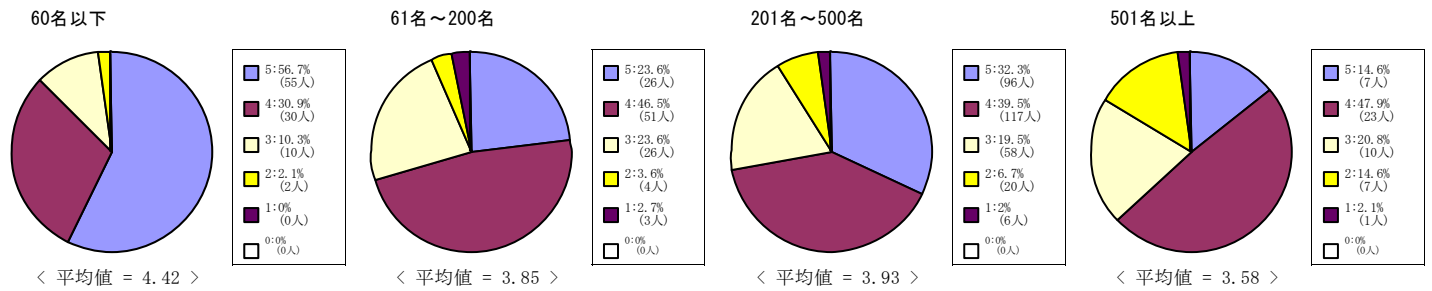
法学部科目



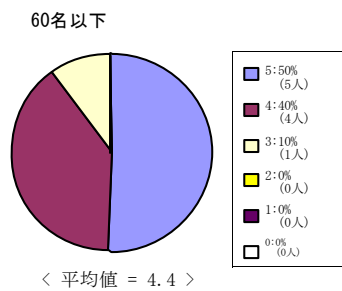
(12) この授業から知的刺激を受けた。

5 = 強くそう思う。 4 = そう思う。 3 = どちらともいえない。 2 = そう思わない。 1 = 全くそう思わない。 0 = 回答できない

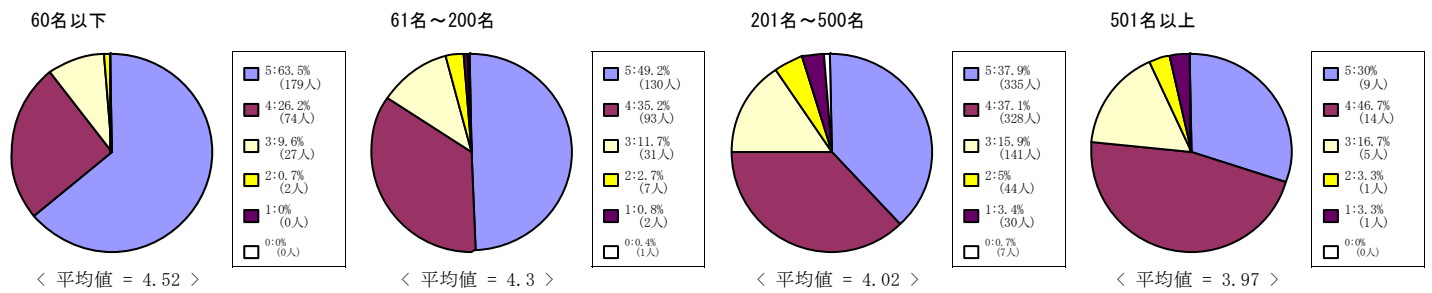
経済学部科目



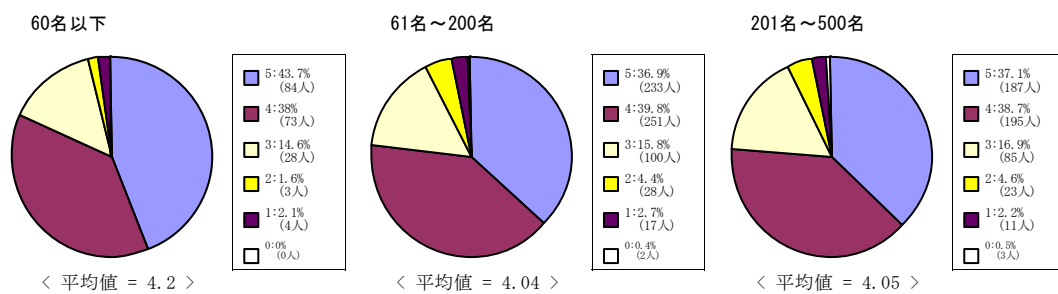
商学部科目



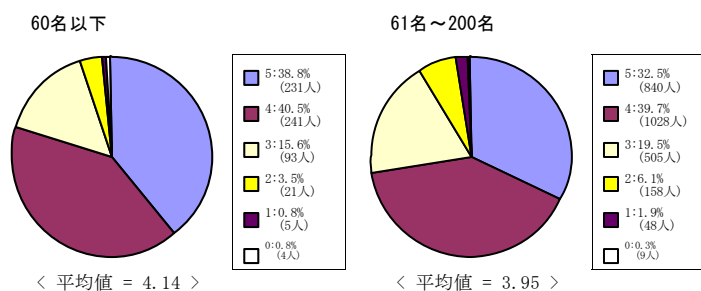
政策学部科目



文化情報学部科目



理工学部科目

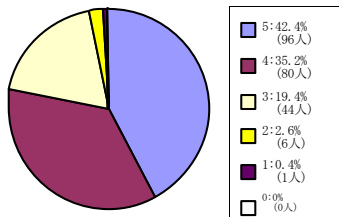


(12) この授業から知的刺激を受けた。

5 = 強くそう思う。 4 = そう思う。 3 = どちらともいえない。 2 = そう思わない。 1 = 全くそう思わない。 0 = 回答できない

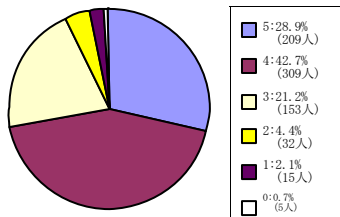
生命医科学部科目

60名以下



< 平均値 = 4.16 >

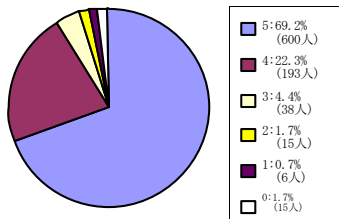
61名～200名



< 平均値 = 3.93 >

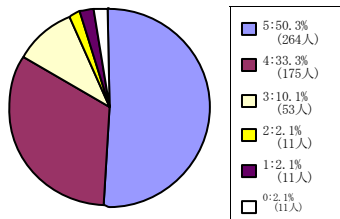
スポーツ健康科学部科目

60名以下



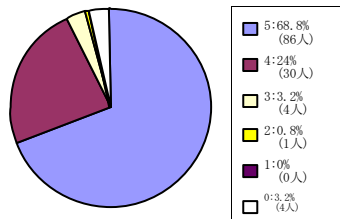
< 平均値 = 4.6 >

61名～200名



< 平均値 = 4.3 >

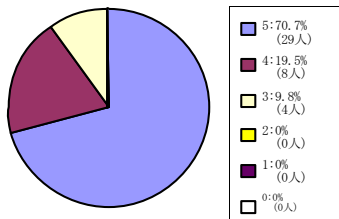
201名～500名



< 平均値 = 4.66 >

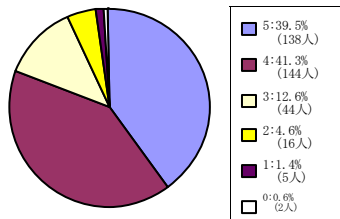
心理学部科目

60名以下



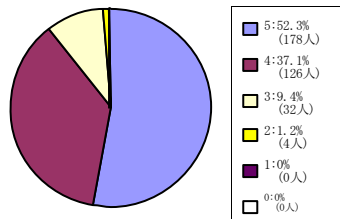
< 平均値 = 4.61 >

61名～200名



< 平均値 = 4.14 >

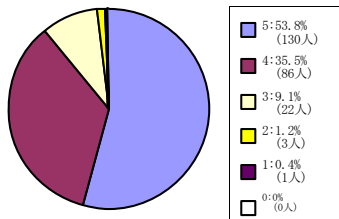
201名～500名



< 平均値 = 4.41 >

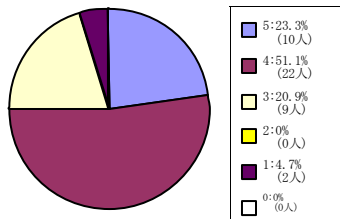
グローバル・コミュニケーション学部

60名以下



< 平均値 = 4.41 >

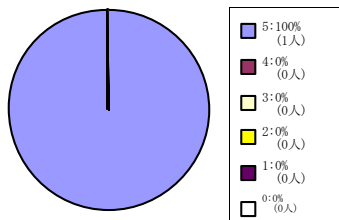
61名～200名



< 平均値 = 3.88 >

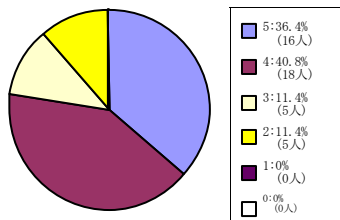
キリスト教文化センター科目

60名以下



< 平均値 = 5 >

61名～200名



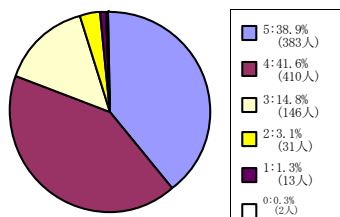
< 平均値 = 4.02 >

(12) この授業から知的刺激を受けた。

5 = 強くそう思う。 4 = そう思う。 3 = どちらともいえない。 2 = そう思わない。 1 = 全くそう思わない。 0 = 回答できない

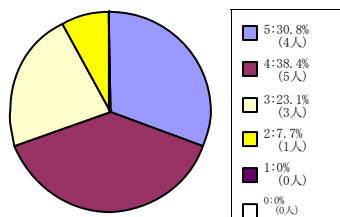
外国語科目

60名以下



< 平均値 = 4.14 >

61名~200名

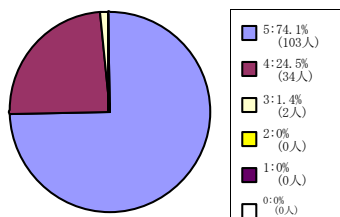


< 平均値 = 3.92 >

(12) この授業から知的刺激を受けた。

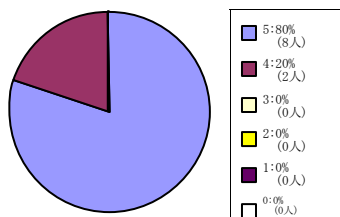
5 = 強くそう思う。 4 = そう思う。 3 = どちらともいえない。 2 = そう思わない。 1 = 全くそう思わない。 0 = 回答できない

全研究科科目



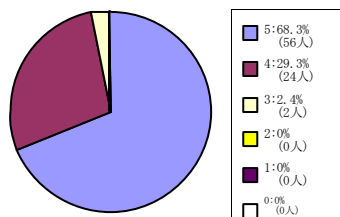
< 平均値 = 4.73 >

文学研究科科目



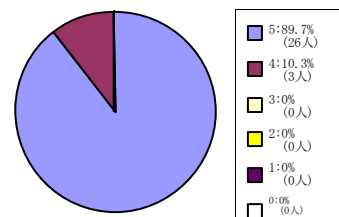
< 平均値 = 4.8 >

文化情報学研究科科目



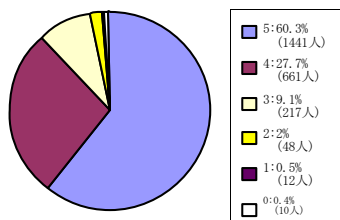
< 平均値 = 4.66 >

スポーツ健康科学研究科科目



< 平均値 = 4.9 >

日本語・日本文化教育科目 (日
文センター生・留学生別科生を
含む)

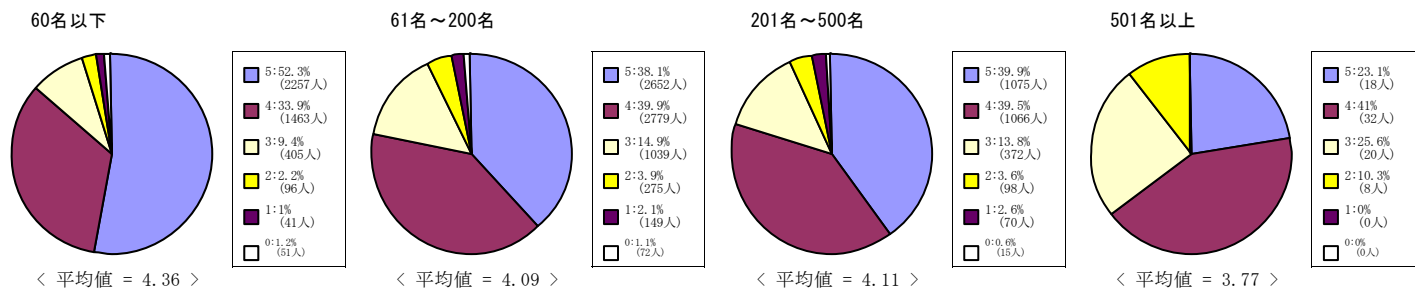


< 平均値 = 4.46 >

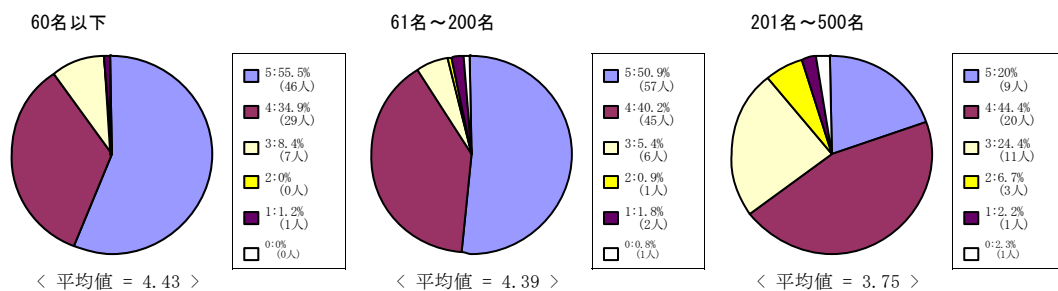
(13) この授業に満足した。

5 = 強くそう思う。 4 = そう思う。 3 = どちらともいえない。 2 = そう思わない。 1 = 全くそう思わない。 0 = 回答できない

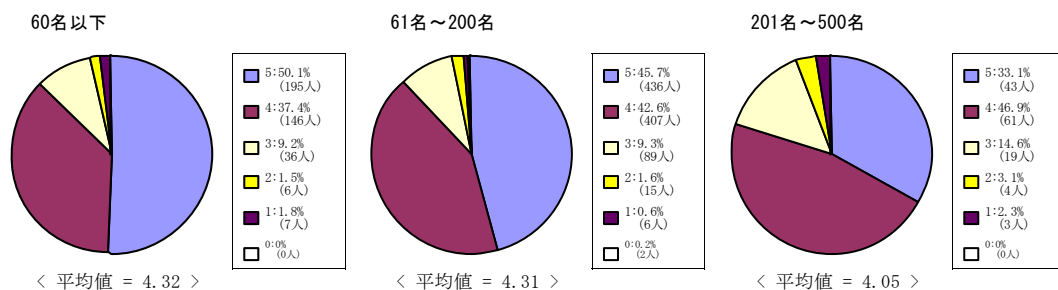
全学部科目



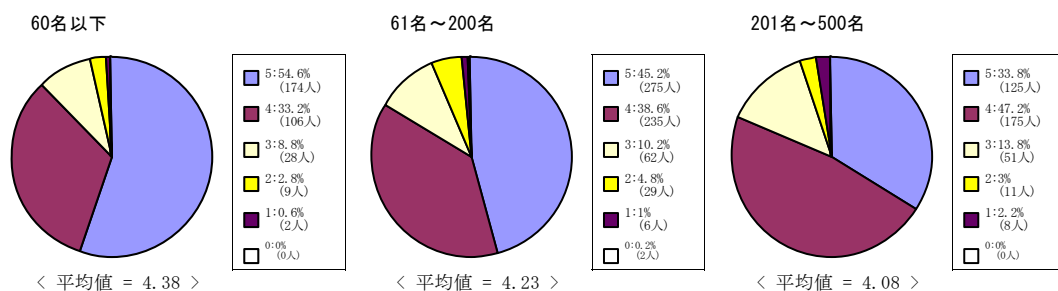
神学部科目



文学部科目



社会学部科目



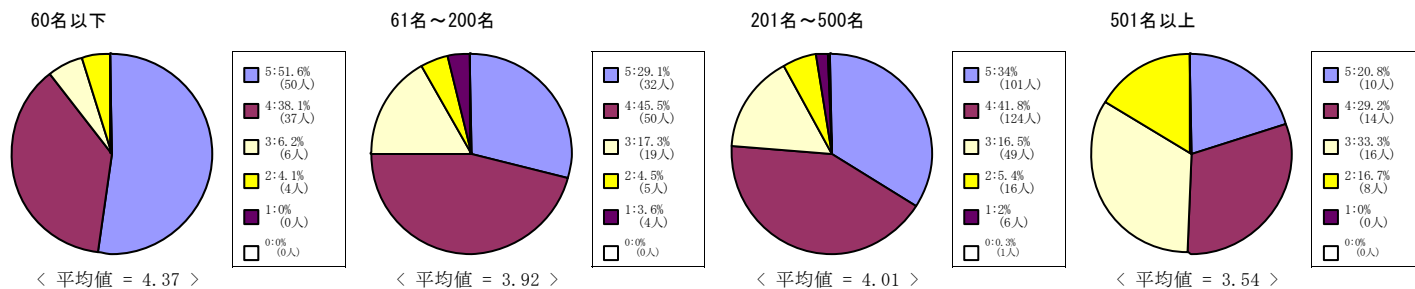
法学部科目

(13) の質問は実施していません

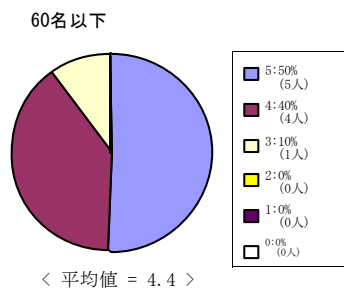
(13) この授業に満足した。

5 = 強くそう思う。 4 = そう思う。 3 = どちらともいえない。 2 = そう思わない。 1 = 全くそう思わない。 0 = 回答できない

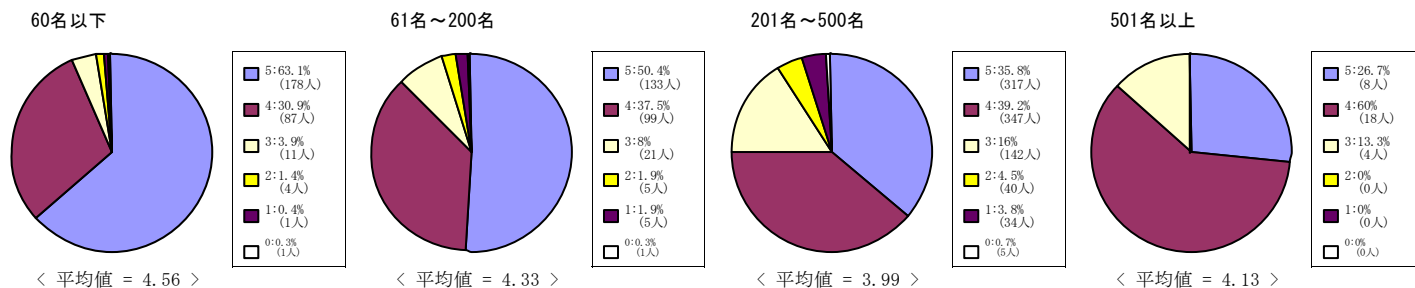
経済学部科目



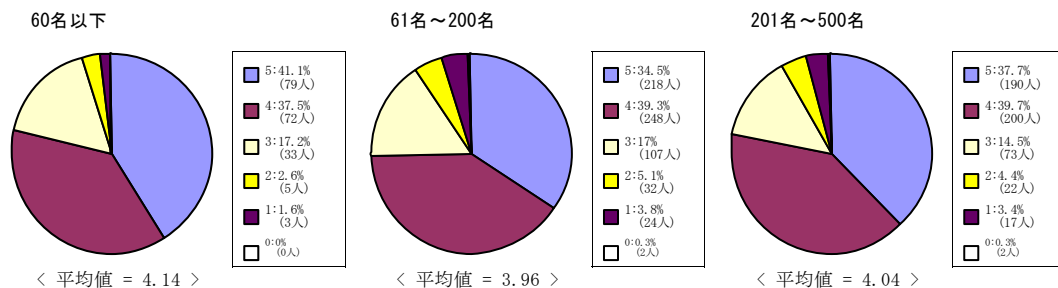
商学部科目



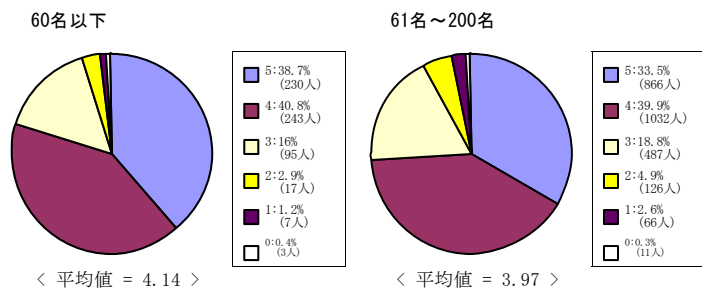
政策学部科目



文化情報学部科目



理工学部科目

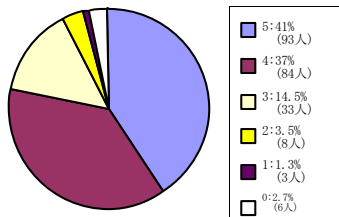


(13) この授業に満足した。

5 = 強くそう思う。 4 = そう思う。 3 = どちらともいえない。 2 = そう思わない。 1 = 全くそう思わない。 0 = 回答できない

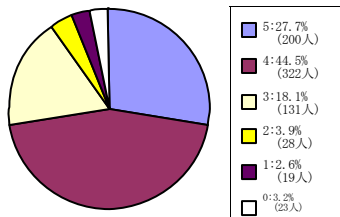
生命医科学部科目

60名以下



< 平均値 = 4.16 >

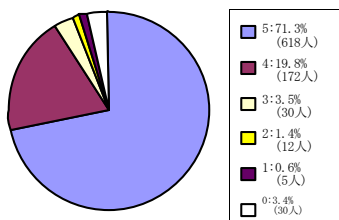
61名～200名



< 平均値 = 3.94 >

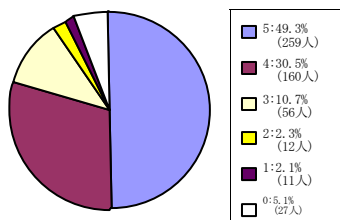
スポーツ健康科学部科目

60名以下



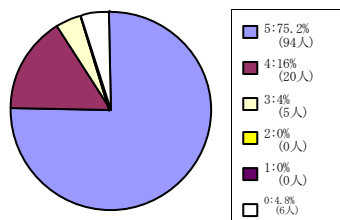
< 平均値 = 4.66 >

61名～200名



< 平均値 = 4.29 >

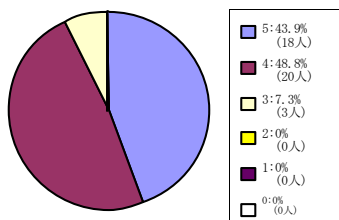
201名～500名



< 平均値 = 4.75 >

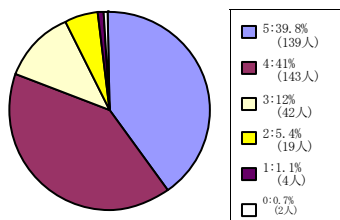
心理学部科目

60名以下



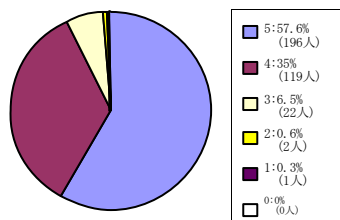
< 平均値 = 4.37 >

61名～200名



< 平均値 = 4.14 >

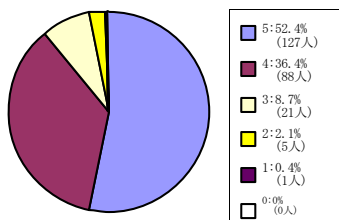
201名～500名



< 平均値 = 4.49 >

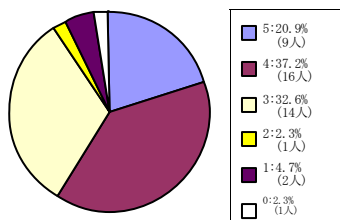
グローバル・コミュニケーション学部

60名以下



< 平均値 = 4.38 >

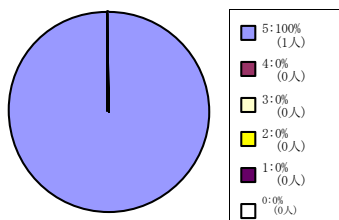
61名～200名



< 平均値 = 3.69 >

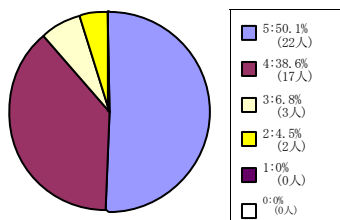
キリスト教文化センター科目

60名以下



< 平均値 = 5 >

61名～200名



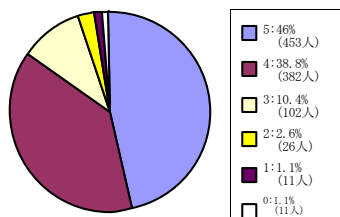
< 平均値 = 4.34 >

(13) この授業に満足した。

5 = 強くそう思う。 4 = そう思う。 3 = どちらともいえない。 2 = そう思わない。 1 = 全くそう思わない。 0 = 回答できない

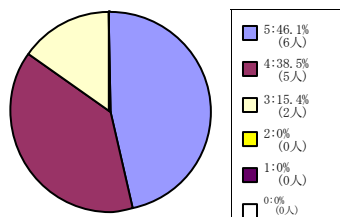
外国語科目

60名以下



< 平均値 = 4.27 >

61名~200名

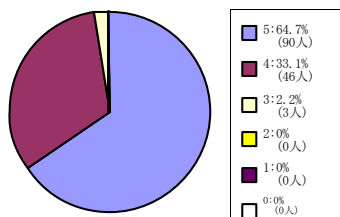


< 平均値 = 4.31 >

(13) この授業に満足した。

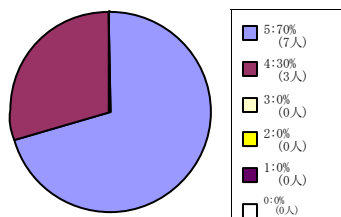
5 = 強くそう思う。 4 = そう思う。 3 = どちらともいえない。 2 = そう思わない。 1 = 全くそう思わない。 0 = 回答できない

全研究科科目



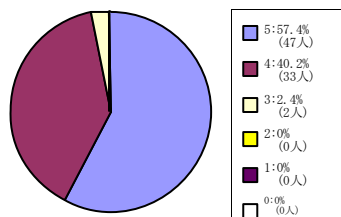
< 平均値 = 4.63 >

文学研究科科目



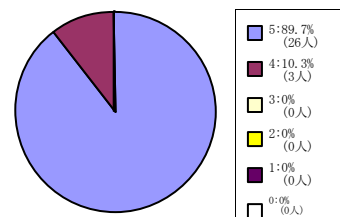
< 平均値 = 4.7 >

文化情報学研究科科目



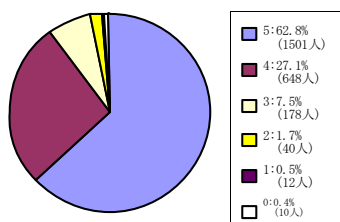
< 平均値 = 4.55 >

スポーツ健康科学研究科科目



< 平均値 = 4.9 >

日本語・日本文化教育科目 (日
文センター生・留学生別科生を
含む)



< 平均値 = 4.51 >