

2013年度春学期

「学生による授業評価アンケート」

集 計 結 果

同志社大学 学習支援・教育開発センター

1. 「学生による授業評価アンケート」

集計結果（WEB利用分）

2013年度春学期「学生による授業評価アンケート」実施結果

- 実施対象科目 2013年度春学期開講科目 各学部等および担当者と選択
- 実施期間 2013年7月1日(月)～7月29日(月)
- 実施科目 3,802科目
- 実施対象登録者数 延べ191,128名
- 質問項目 全学共通質問項目(択一式10問、記述式2問)および学部等と担当者独自で設定
- 回答者 科目登録者全員を対象
- 集計方法 実施各科目と各科目分野についての単純集計、およびクロス集計

<科目分野別実施結果一覧>

科目分野名	科目数	登録者数	回答者数	回答率
神学部科目	79科目	6,535	338	5.2%
文学部科目	467科目	27,353	949	3.5%
社会学部科目	350科目	16,180	359	2.2%
法学部科目	調査票により実施			
経済学部科目	49科目	7,670	316	4.1%
商学部科目	155科目	24,890	552	2.2%
政策学部科目	47科目	6,423	65	1.0%
文化情報学部科目	調査票により実施			
理工学部科目	182科目	11,446	398	3.5%
生命医科学部科目	89科目	6,287	147	2.3%
スポーツ健康科学部科目	66科目	5,368	91	1.7%
心理学部科目	104科目	13,787	271	2.0%
グローバル・コミュニケーション学部科目	136科目	1,985	137	6.9%
グローバル地域文化学部科目	調査票により実施			
キリスト教文化センター科目	調査票により実施			
自然系科目	57科目	3,865	246	6.4%
外国語教育科目	1,606科目	51,112	1,899	3.7%
保健体育科目(実技系)	79科目	1,782	102	5.7%
保健体育科目(講義系)	9科目	1,687	72	4.3%
神学研究科科目	33科目	167	16	9.6%
文学研究科科目	73科目	224	14	6.3%
商学研究科科目	9科目	116	5	4.3%
総合政策科学研究科科目	15科目	257	17	6.6%
文化情報学研究科科目	調査票により実施			
理工学研究科科目	106科目	2,940	78	2.7%
スポーツ健康科学研究科科目	調査票により実施			
心理学研究科科目	45科目	359	0	0.0%
グローバル・スタディーズ研究科科目	32科目	295	0	0.0%
脳科学研究科科目	6科目	17	13	76.5%
日本語・日本文化教育センター科目	調査票により実施 (日文センター生・留学生別科生を含む)			
その他*	8科目	383	11	2.9%
全科目分野全科目	3,802科目	191,128	6,096	3.2%

※国際教育インスティテュート科目は独自質問項目で実施
 ※社会学研究科科目は実施対象科目なし
 ※法学研究科科目は独自フォームで秋学期に実施
 ※経済学研究科科目は実施対象科目なし

※生命医科学研究科科目は実施対象科目なし
 ※司法研究科科目は独自フォームで実施
 ※ビジネス研究科科目は独自フォームで実施
 ※グローバル・リソース・マネジメント科目は独自に実施

*その他は、キャリア形成支援科目、先端・複合領域科目、プロジェクト科目

**質問項目一覧(全学共通質問項目・学部等独自質問項目)
(WEB利用分)**

【全学共通】

- (001) あなたはこの授業を欠席しましたか？
(5=欠席なし。4=1-2回欠席。3=3-4回欠席。2=5-6回欠席。1=7回以上欠席。
0=回答できない。)
- (002) あなたは毎回平均どれぐらいこの授業の予習復習を行いましたか？
(5=2時間以上。4=1時間30分程度。3=1時間程度。2=30分程度。1=0時間。
0=回答できない。)
- (003) あなたはこの授業について適切に評価できる。
(004) この授業はシラバスに沿って進められた。
(005) この授業の各回ごとの内容説明はわかりやすかった。
(006) この授業は良く準備されていた。
(007) この授業の内容に興味をもてた。
(008) この授業の目的が理解できた。
(009) この授業から知的刺激を受けた。
(010) この授業に満足した。
(011) この授業を受けて良かった点があれば、全角400字以内で具体的に記入してください。
(012) この授業の改善点等があれば、全角400字以内で具体的に記入してください。

【神学部・神学研究科科目】

- (101) テキスト・配布資料などは適切であった。【講義科目のみ回答】
(102) 黒板・VP・OHP等の使い方が適切で、字の大きさも適当であった。【講義科目のみ回答】
(103) 丁寧な個人指導がなされていた。【演習科目のみ回答】

【文学部科目】

- (201) あなたはこの授業の講義概要・シラバスを登録前に検討した。
(202) あなたはこの授業に熱心な受講態度で取り組んだ。
(203) この授業の担当者は熱意が感じられた。

【文学研究科科目】

- (211) この授業は関連分野の研究を進める上で役立った。
(212) この授業のレベルや進度は適切であった。

【社会学部科目】

- (901) この授業のレベルや進度は適切であった。
(902) この授業の担当者の話し方はわかりやすかった。

【経済学部科目】

- (401) 教員は熱意をもって授業をした。
(402) 教員の話し方は聞き取りやすかった。
(403) 教員は学生に質問の機会を与えた。

【商学部・商学研究科科目】

- (501) この授業の担当教員の熱意を感じられた。
(502) この授業の担当教員は私語に適切に対処した。
(503) この授業のテキスト・配布資料などは適切であった。

【政策学部科目】

- (701) シラバスをよく読んで登録した。
(5=よく読んだ。4=概要のみ読んだ。3=一部分(成績評価など)のみ読んだ。2=担当者名のみ見た。
1=読まずに友人に聞いた。0=何も知らずに登録した。)
- (702) あなたは講義内容について質問や発言をした。
(703) この授業のテキスト・配布資料などは適切であった。

- (704) この授業のレジュメや板書は見やすかった。
(705) 教員は熱意を持って授業をした。

【理工学部・理工学研究科科目】 ※自然系科目を含む

- (601) あなたは授業中私語を交わしたこともなく、受講態度は良かった。
(602) あなたは講義内容について質問や発言をした。あるいは、したかった。
(603) あなたはこの授業を十分に理解するために熱心に取り組んだ。
(604) 担当者の熱意が感じられた。
(605) テキスト・配布資料などは適切であった。
(606) この授業では黒板・プロジェクター等の使い方が適切で、文字の大きさも適当であった。

【心理学部科目】

- (K01) あなたはこの授業の講義概要・シラバスを登録前に検討した。
(K02) あなたはこの授業に熱心な受講態度で取り組んだ。
(K03) この授業の担当者は熱意が感じられた。
(K04) この授業への関心がもともと高かった。

【心理学研究科科目】

- (K11) この授業は関連分野の研究を進める上で役立った。
(K12) この授業のレベルや進度は適切であった。

【スポーツ健康科学部科目】

- (J01) 講義概要・シラバスを読んで登録しましたか。
(J02) あなたの受講態度は意欲的でしたか。

【グローバル・コミュニケーション学部科目】

- (L01) この授業のテキストや補助教材は適切でしたか。難しすぎた場合を5、簡単すぎた場合を1として教えてください。
(5=難しすぎた。 4=どちらかというとなかなか。 3=適切であった。 2=どちらかというとなかなか。 1=簡単すぎた。 0=回答できない。)
(L02) この授業の進度は適切でしたか。速すぎた場合を5、遅すぎた場合を1として教えてください。
(5=速すぎた。 4=どちらかというとなかなか。 3=適切であった。 2=どちらかというとなかなか。 1=遅すぎた。 0=回答できない。)
(L03) あなたにとって、この授業のレベルは適切でしたか。レベルが高すぎた場合を5、低すぎた場合を1として教えてください。
(5=高すぎた。 4=どちらかというとなかなか。 3=適切であった。 2=どちらかというとなかなか。 1=低すぎた。 0=回答できない。)

【脳科学研究科科目】

- (N01) あなたはこの授業の登録にあたり、事前にシラバスを確認した。
(N02) この授業のレベルや進度は適切であった。
(N03) この授業の担当者の話し方はわかりやすかった。
(N04) この授業のテキスト・配布資料などは適切であった。

【外国語教育科目】

- (F01) この授業を受講するうえで講義概要、シラバスを参照しましたか。
(はい。 いいえ。)
(F02) この授業のテキストや補助教材は適切でしたか。難しすぎた場合を5、簡単すぎた場合を1として教えてください。
(5=難しすぎた。 4=どちらかというとなかなか。 3=適切であった。 2=どちらかというとなかなか。 1=簡単すぎた。 0=回答できない。)
(F03) この授業の進度は適切でしたか。速すぎた場合を5、遅すぎた場合を1として教えてください。
(5=速すぎた。 4=どちらかというとなかなか。 3=適切であった。 2=どちらかというとなかなか。 1=遅すぎた。 0=回答できない。)

- (F04) あなたにとって、この授業のレベルは適切でしたか。レベルが高すぎた場合を5、低すぎた場合を1として答えてください。
 (5=高すぎた。 4=どちらかというが高かった。 3=適切であった。 2=どちらかというと低かった。
 1=低すぎた。 0=回答できない。)
- (F05) この授業のクラスサイズ(受講者数)は適切でしたか。受講者数が多すぎた場合を5、少なすぎた場合を1として答えてください。
 (5=多すぎた。 4=どちらかというが多かった。 3=適切であった。 2=どちらかというと少なかった。
 1=少なすぎた。 0=回答できない。)
- (F06) 今後もこの言語の学習を続けたいですか。
 (はい。 いいえ。)

【保健体育科目(実技系)】

- (H01) 講義概要・シラバスを読んで登録しましたか。
 (H02) あなたの受講態度は意欲的でしたか。
 (H03) この授業は健康・体力づくりの一助となった。
 (H04) この授業は運動習慣のきっかけとなった。
 (H05) この種目の技術習得を継続したいですか。

【保健体育科目(講義系)】

- (H01) 講義概要・シラバスを読んで登録しましたか。
 (H02) あなたの受講態度は意欲的でしたか。
 (H03) この授業は健康・体力づくりの一助となった。
 (H04) この授業は運動習慣のきっかけとなった。

【法学部科目】

(調査票により実施)

【文化情報学部科目】

(調査票により実施)

【生命医科学部科目】

(独自質問項目なし)

【グローバル地域文化学部科目】

(調査票により実施)

【国際教育インスティテュート科目】

(独自フォームで実施)

【キリスト教文化センター科目】

(調査票により実施)

【法学研究科科目】

(独自フォームで実施)

【総合政策科学研究科科目】

(独自質問項目なし)

【文化情報学研究科科目】

(調査票により実施)

【スポーツ健康科学研究科科目】

(調査票により実施)

【グローバル・スタディーズ研究科科目】

(独自質問項目なし)

【司法研究科科目】

(独自フォームで実施)

【ビジネス研究科科目】

(独自フォームで実施)

【日本語・日本文化教育センター科目】

(調査票により実施)

全学共通質問項目の科目分野別集計結果（WEB利用分）

●アンケート集計結果の見方について

○質問項目毎に円グラフで集計結果を示しています。

○学部科目は、以下の登録者数規模別で集計しています。

1人～60人 61人～200人 201人～500人 501人以上

○質問項目の回答の平均値をグラフ下部に示しています。

○特に指示がない場合は、回答は次の基準に従うものとします。

5 = 強くそう思う。 4 = そう思う。 3 = どちらともいえない。
2 = そう思わない。 1 = 全くそう思わない。 0 = 回答できない。

○質問（001）については次の基準に従うものとします。

5 = 欠席なし。 4 = 1 - 2回欠席。 3 = 3 - 4回欠席。 2 = 5 - 6回欠席。 1 = 7回以上欠席

○質問（002）については次の基準に従うものとします。

5 = 2時間以上。 4 = 1時間30分程度。 3 = 1時間程度。 2 = 30分程度。 1 = 0時間。

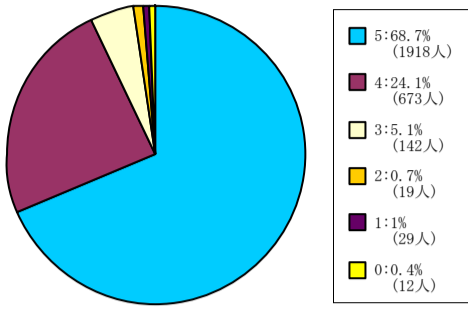
※WEBを利用したアンケートを実施していない、あるいは、回答者数が0名の学部・研究科のグラフはありません。

【001】 あなたはこの授業を欠席しましたか？

5 = 欠席なし。 4 = 1 - 2回欠席。 3 = 3 - 4回欠席。 2 = 5 - 6回欠席。 1 = 7回以上欠席。 0 = 回答できない。

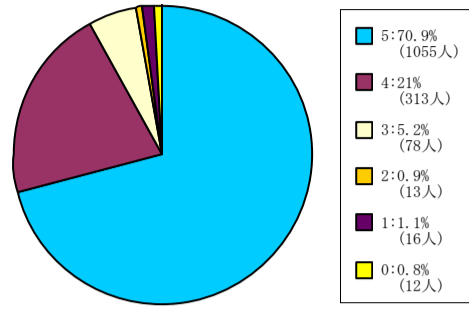
全学部科目

1人-60人



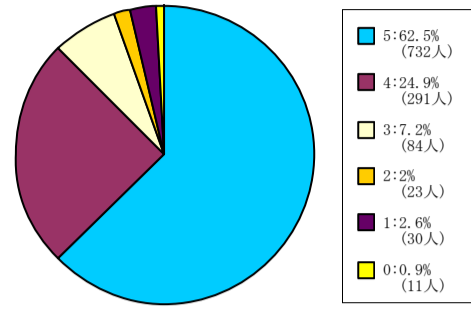
< 平均値 = 4.59 >

61人-200人



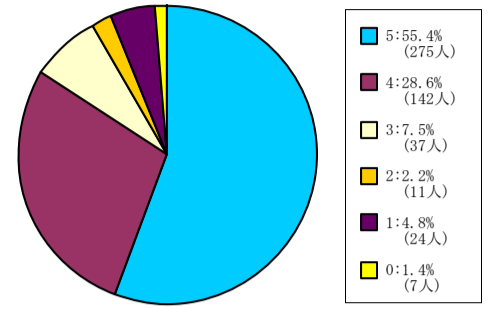
< 平均値 = 4.61 >

201人-500人



< 平均値 = 4.44 >

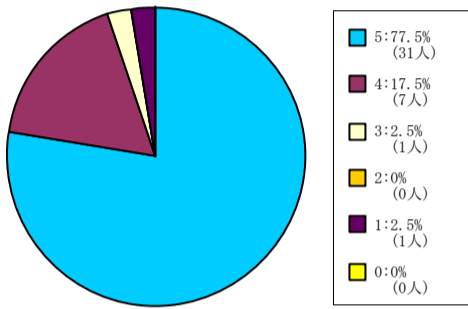
501人-



< 平均値 = 4.29 >

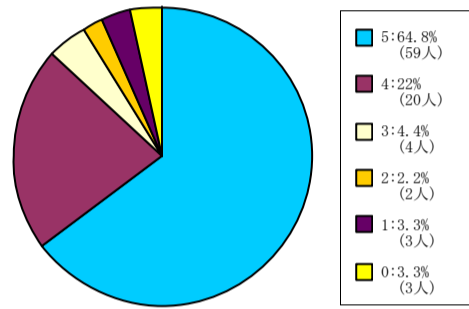
神学部科目

1人-60人



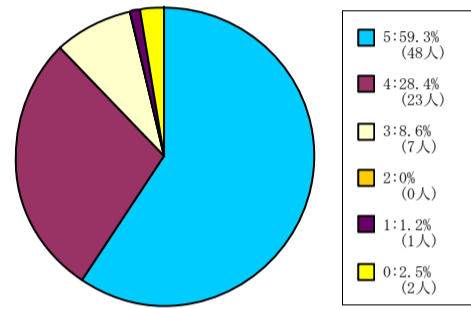
< 平均値 = 4.67 >

61人-200人



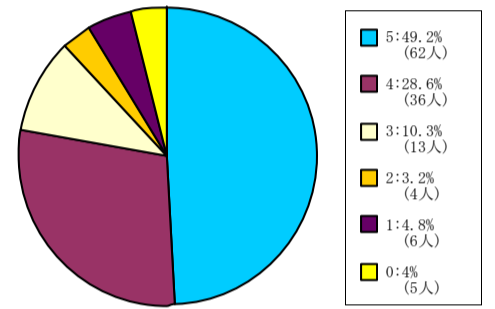
< 平均値 = 4.48 >

201人-500人



< 平均値 = 4.48 >

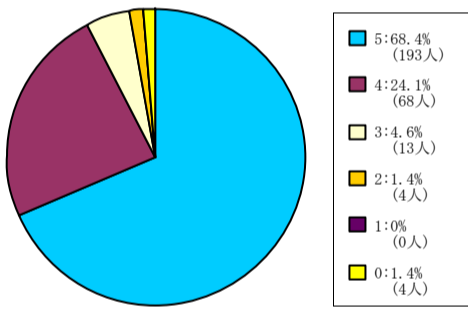
501人-



< 平均値 = 4.19 >

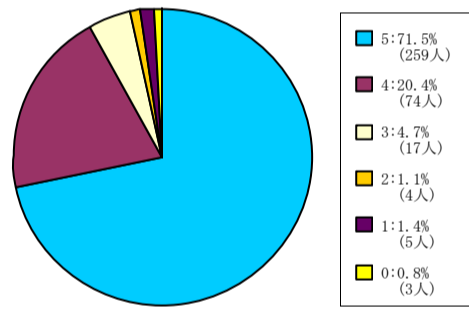
文学部科目

1人-60人



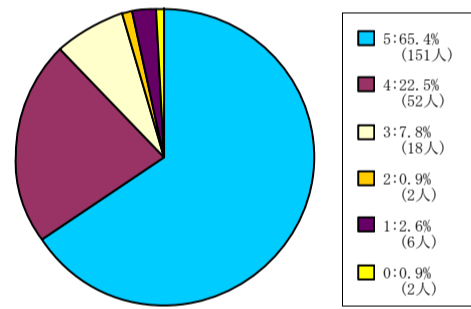
< 平均値 = 4.62 >

61人-200人



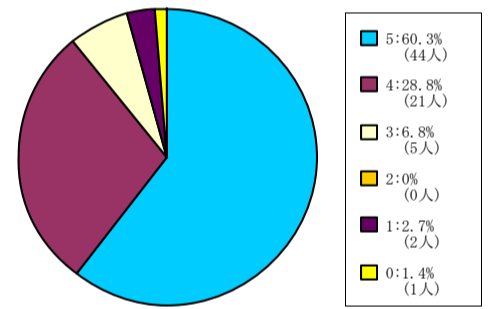
< 平均値 = 4.61 >

201人-500人



< 平均値 = 4.48 >

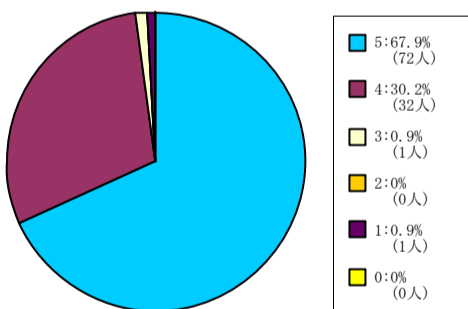
501人-



< 平均値 = 4.46 >

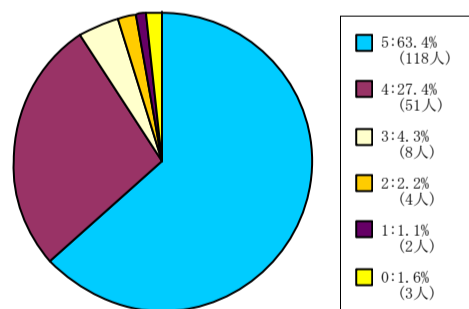
社会学部科目

1人-60人



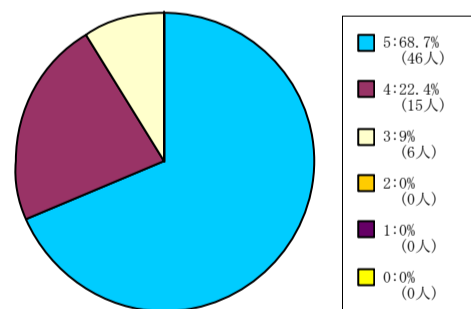
< 平均値 = 4.64 >

61人-200人



< 平均値 = 4.52 >

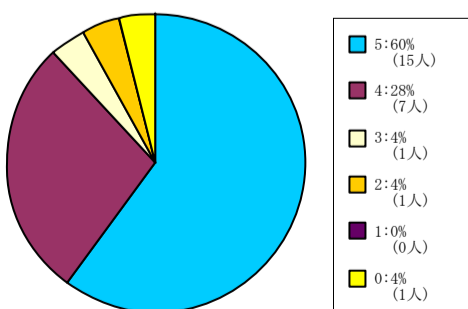
201人-500人



< 平均値 = 4.6 >

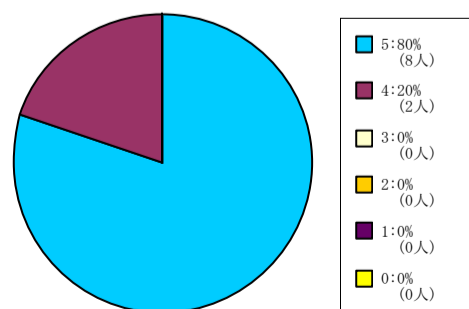
経済学部科目

1人-60人



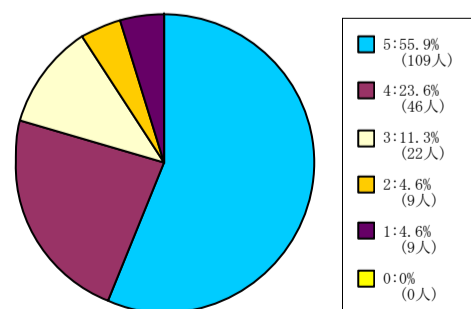
< 平均値 = 4.5 >

61人-200人



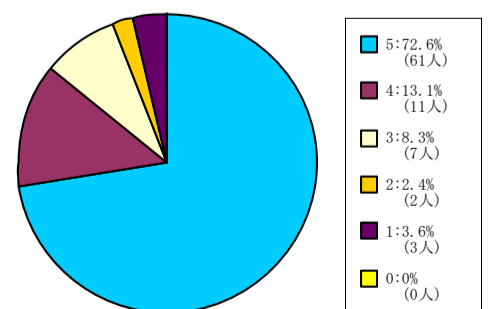
< 平均値 = 4.8 >

201人-500人



< 平均値 = 4.22 >

501人-



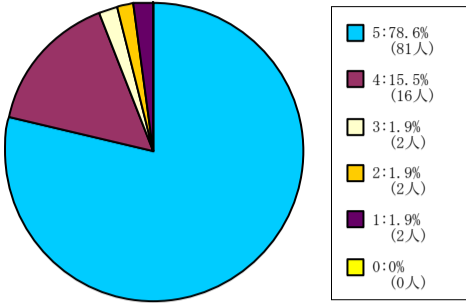
< 平均値 = 4.49 >

【001】 あなたはこの授業を欠席しましたか？

5 = 欠席なし。 4 = 1 - 2回欠席。 3 = 3 - 4回欠席。 2 = 5 - 6回欠席。 1 = 7回以上欠席。 0 = 回答できない。

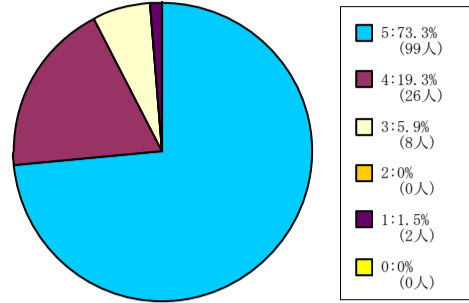
商学部科目

1人-60人



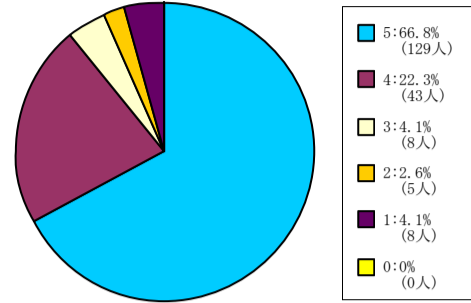
< 平均値 = 4.67 >

61人-200人



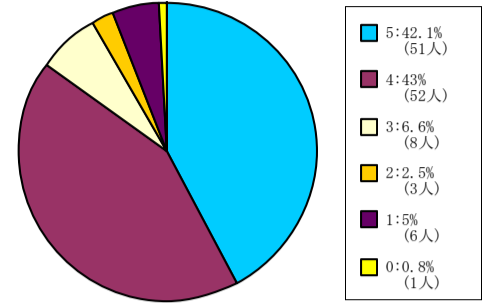
< 平均値 = 4.63 >

201人-500人



< 平均値 = 4.45 >

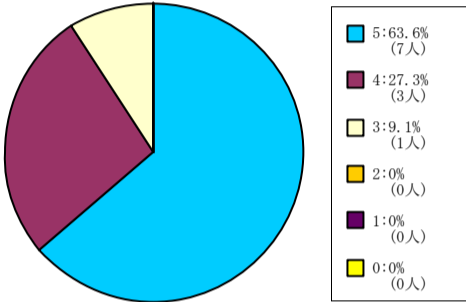
501人-



< 平均値 = 4.16 >

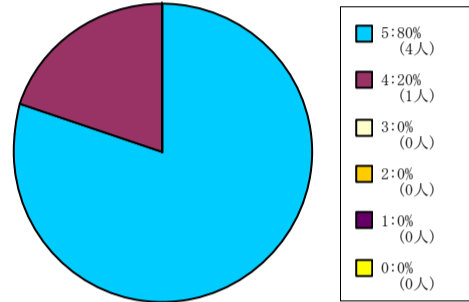
政策学部科目

1人-60人



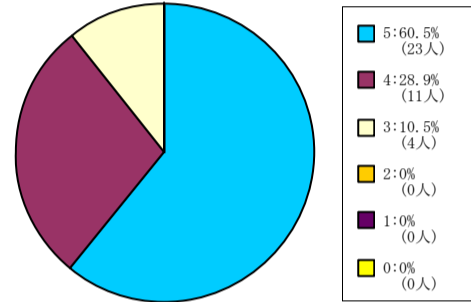
< 平均値 = 4.55 >

61人-200人



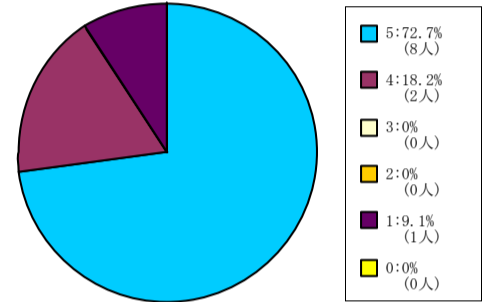
< 平均値 = 4.8 >

201人-500人



< 平均値 = 4.5 >

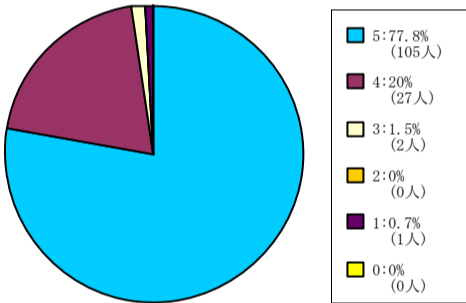
501人-



< 平均値 = 4.45 >

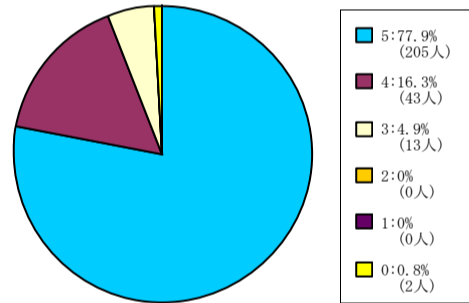
理工学部科目

1人-60人



< 平均値 = 4.74 >

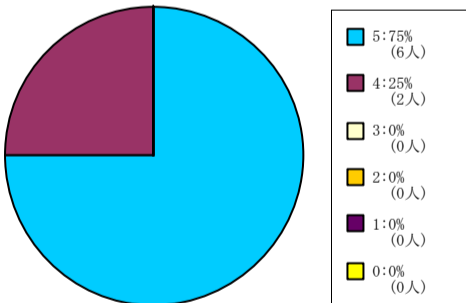
61人-200人



< 平均値 = 4.74 >

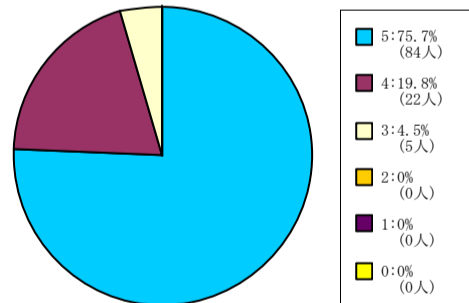
生命医科学部科目

1人-60人



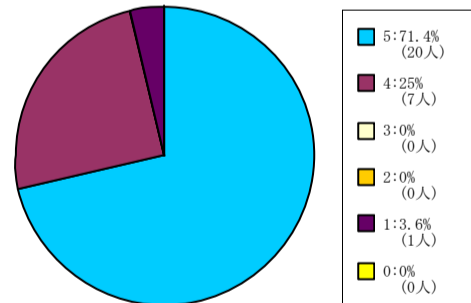
< 平均値 = 4.75 >

61人-200人



< 平均値 = 4.71 >

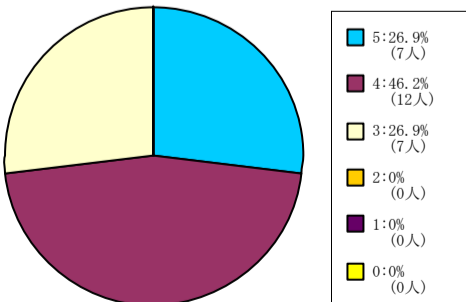
201人-500人



< 平均値 = 4.61 >

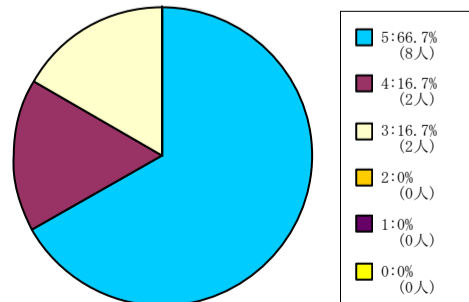
スポーツ健康科学部科目

1人-60人



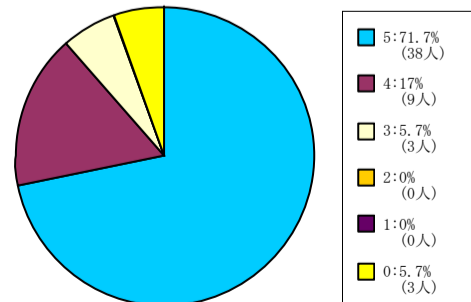
< 平均値 = 4 >

61人-200人



< 平均値 = 4.5 >

201人-500人



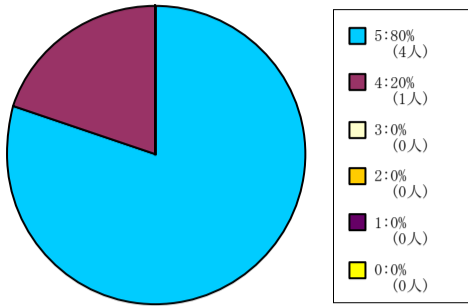
< 平均値 = 4.7 >

【001】 あなたはこの授業を欠席しましたか？

5 = 欠席なし。 4 = 1 - 2回欠席。 3 = 3 - 4回欠席。 2 = 5 - 6回欠席。 1 = 7回以上欠席。 0 = 回答できない。

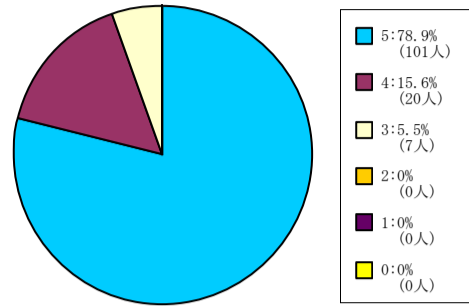
心理学部科目

1人-60人



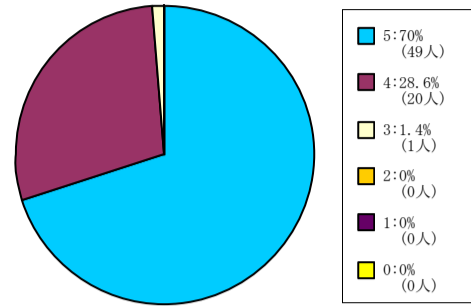
< 平均値 = 4.8 >

61人-200人



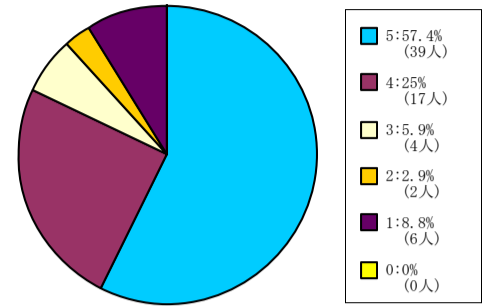
< 平均値 = 4.73 >

201人-500人



< 平均値 = 4.69 >

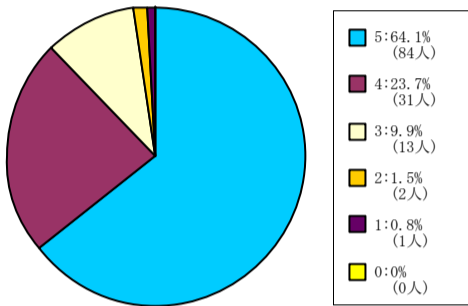
501人-



< 平均値 = 4.19 >

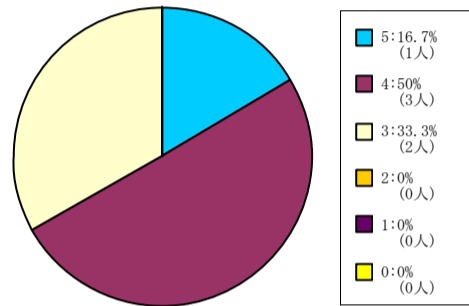
グローバル・コミュニケーション学部科目

1人-60人



< 平均値 = 4.49 >

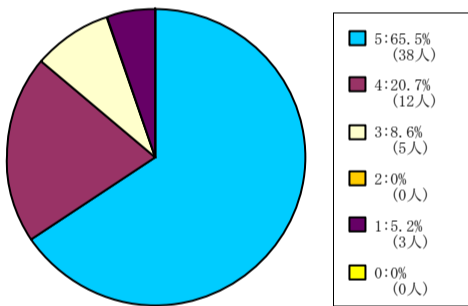
61人-200人



< 平均値 = 3.83 >

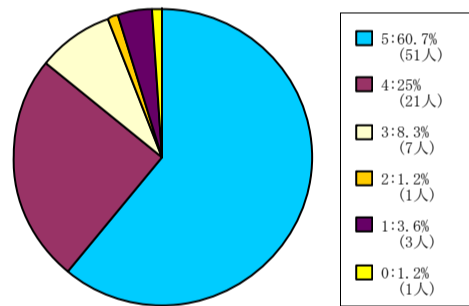
自然系科目

1人-60人



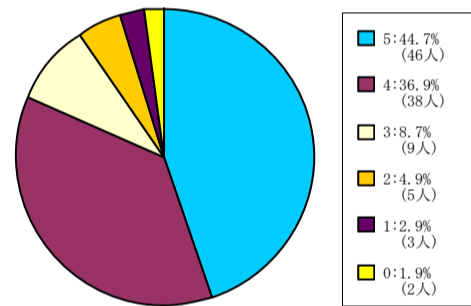
< 平均値 = 4.41 >

61人-200人



< 平均値 = 4.4 >

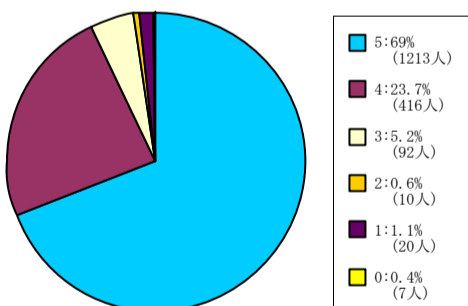
201人-500人



< 平均値 = 4.18 >

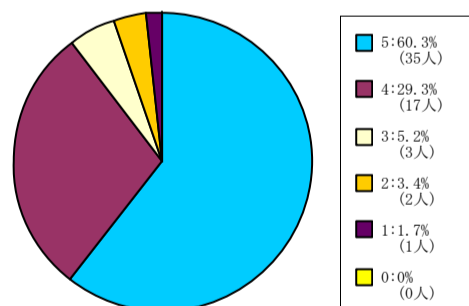
外国語教育科目

1人-60人



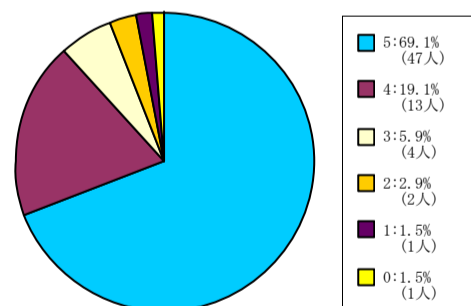
< 平均値 = 4.59 >

61人-200人



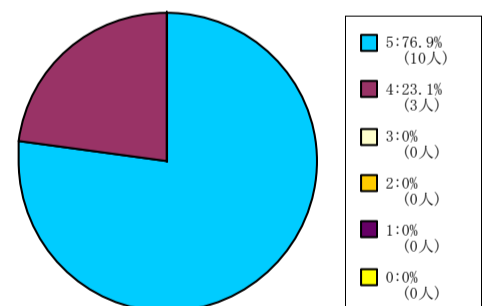
< 平均値 = 4.43 >

201人-500人



< 平均値 = 4.54 >

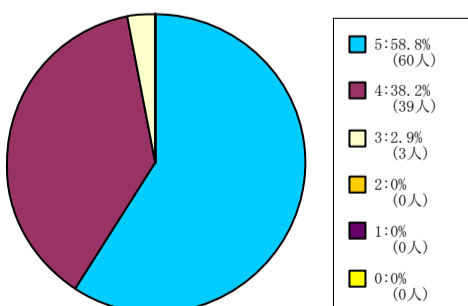
501人-



< 平均値 = 4.77 >

保健体育科目 (実技系)

1人-60人



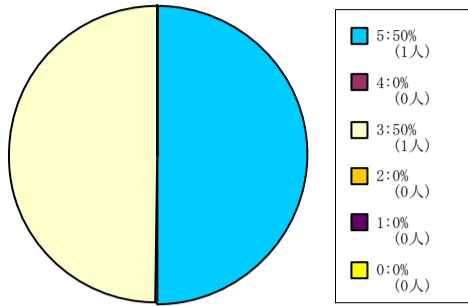
< 平均値 = 4.56 >

【001】 あなたはこの授業を欠席しましたか？

5 = 欠席なし。 4 = 1 - 2回欠席。 3 = 3 - 4回欠席。 2 = 5 - 6回欠席。 1 = 7回以上欠席。 0 = 回答できない。

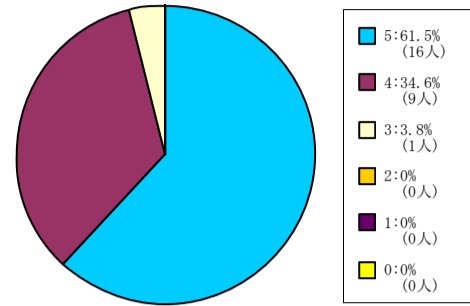
保健体育科目（講義系）

1人-60人



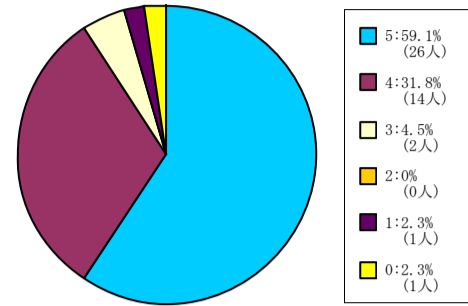
< 平均値 = 4 >

61人-200人



< 平均値 = 4.58 >

201人-500人

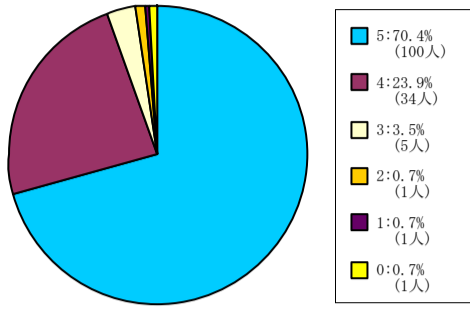


< 平均値 = 4.49 >

【001】 あなたはこの授業を欠席しましたか？

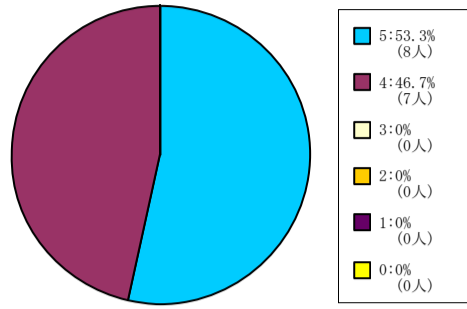
5 = 欠席なし。 4 = 1 - 2回欠席。 3 = 3 - 4回欠席。 2 = 5 - 6回欠席。 1 = 7回以上欠席。 0 = 回答できない。

全研究科科目



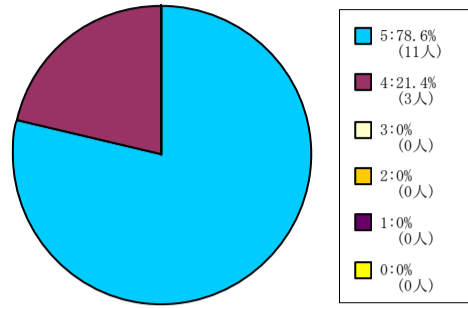
< 平均値 = 4.64 >

神学研究科科目



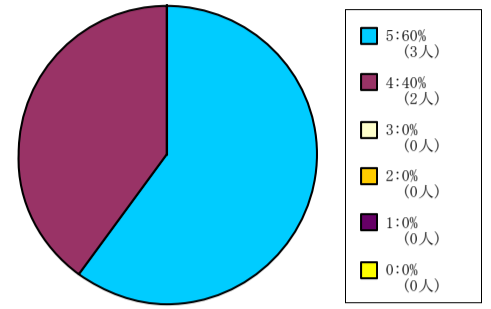
< 平均値 = 4.53 >

文学研究科科目



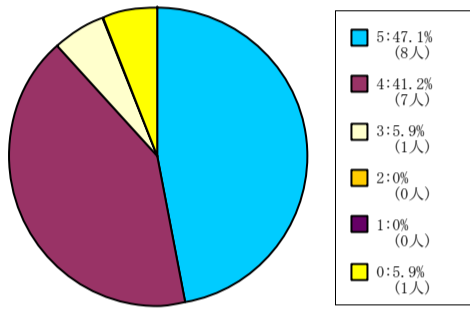
< 平均値 = 4.79 >

商学研究科科目



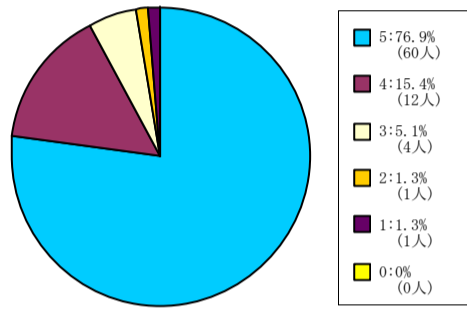
< 平均値 = 4.6 >

総合政策科学研究科科目



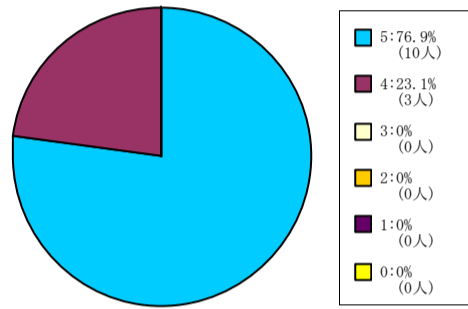
< 平均値 = 4.44 >

理工学研究科科目



< 平均値 = 4.65 >

脳科学研究科科目



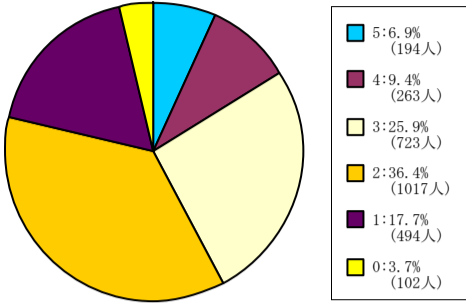
< 平均値 = 4.77 >

【002】あなたは毎回平均どれぐらいこの授業の予習復習を行いましたか？

5 = 2時間以上。 4 = 1時間30分程度。 3 = 1時間程度。 2 = 30分程度。 1 = 0時間。 0 = 回答できない。

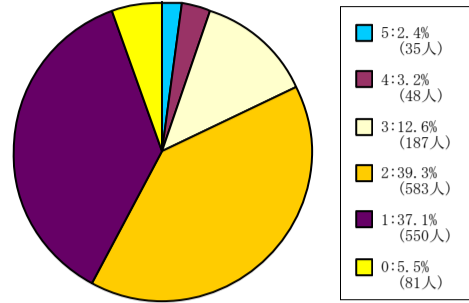
全学部科目

1人-60人



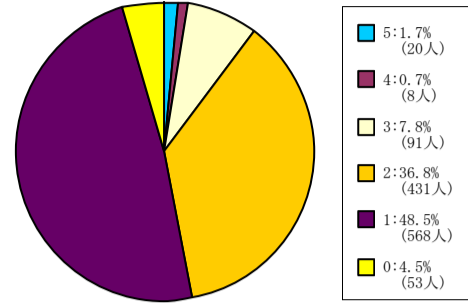
< 平均値 = 2.5 >

61人-200人



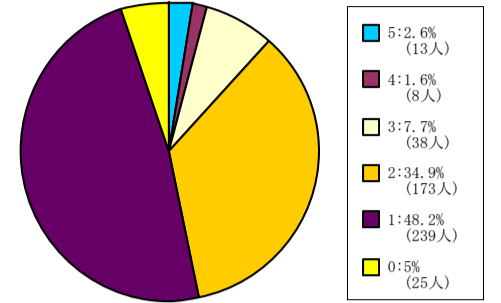
< 平均値 = 1.88 >

201人-500人



< 平均値 = 1.64 >

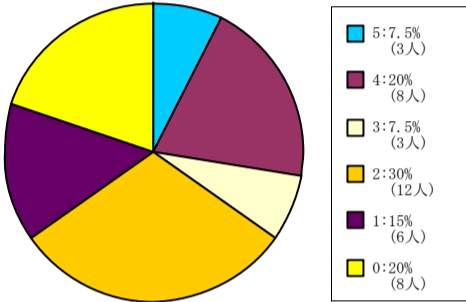
501人-



< 平均値 = 1.69 >

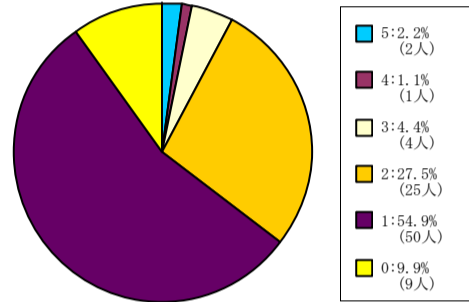
神学部科目

1人-60人



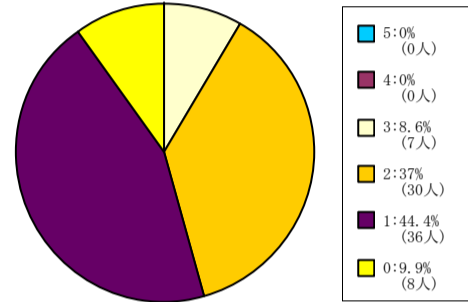
< 平均値 = 2.69 >

61人-200人



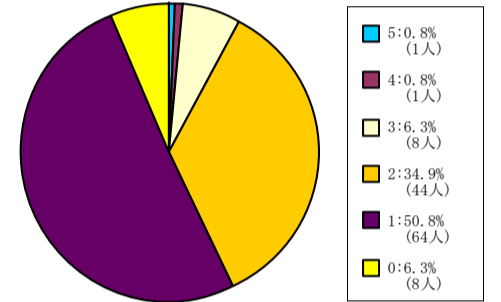
< 平均値 = 1.54 >

201人-500人



< 平均値 = 1.6 >

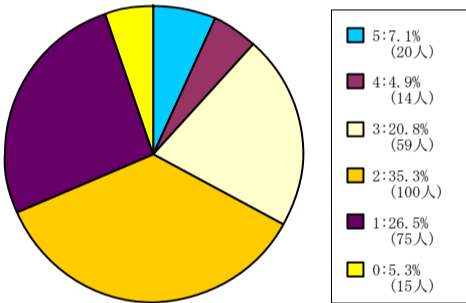
501人-



< 平均値 = 1.57 >

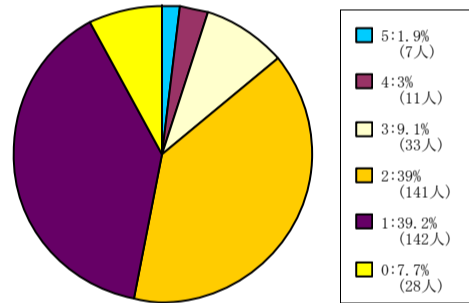
文学部科目

1人-60人



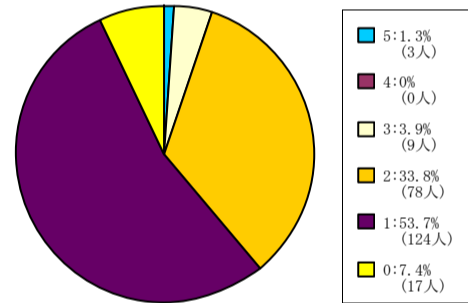
< 平均値 = 2.27 >

61人-200人



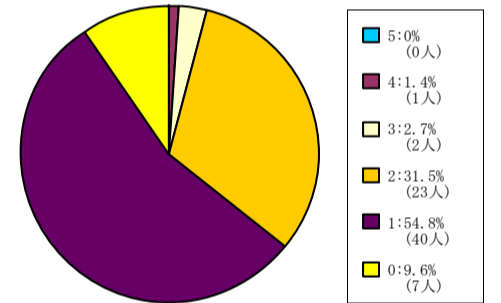
< 平均値 = 1.8 >

201人-500人



< 平均値 = 1.5 >

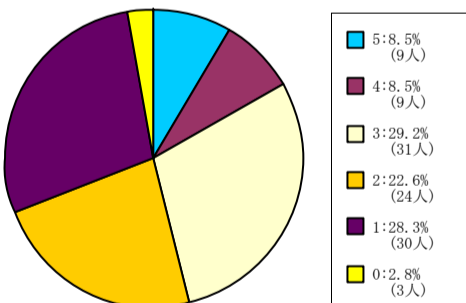
501人-



< 平均値 = 1.45 >

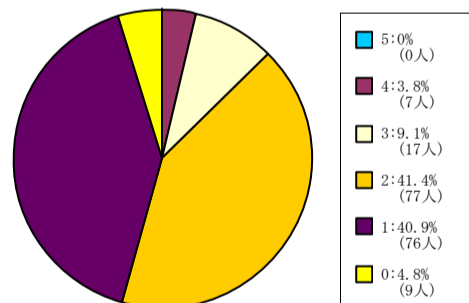
社会学部科目

1人-60人



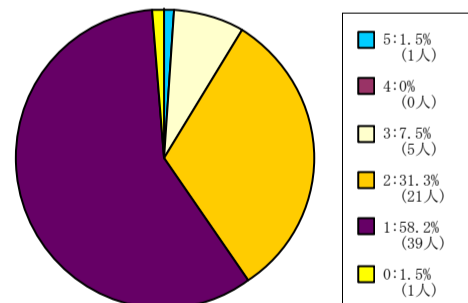
< 平均値 = 2.45 >

61人-200人



< 平均値 = 1.75 >

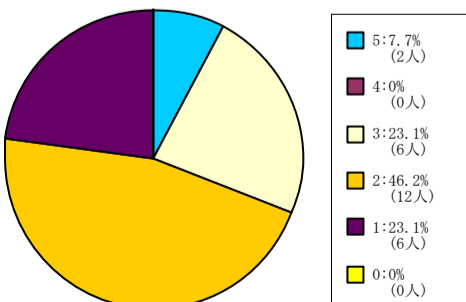
201人-500人



< 平均値 = 1.53 >

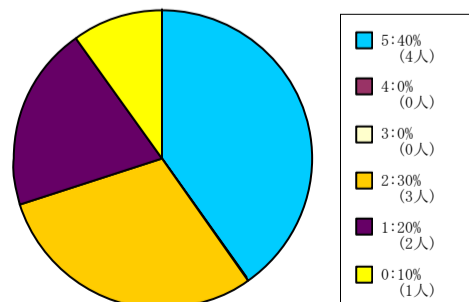
経済学部科目

1人-60人



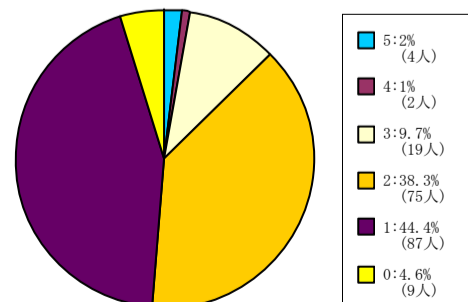
< 平均値 = 2.23 >

61人-200人



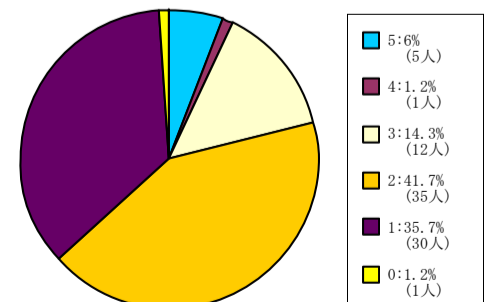
< 平均値 = 3.11 >

201人-500人



< 平均値 = 1.72 >

501人-



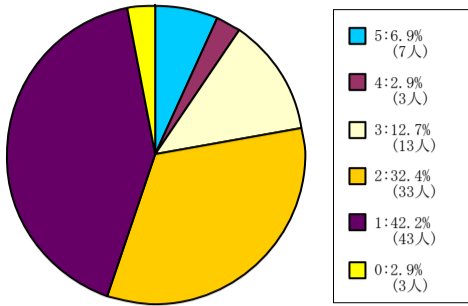
< 平均値 = 1.99 >

【002】あなたは毎回平均どれぐらいこの授業の予習復習を行いましたか？

5 = 2時間以上。 4 = 1時間30分程度。 3 = 1時間程度。 2 = 30分程度。 1 = 0時間。 0 = 回答できない。

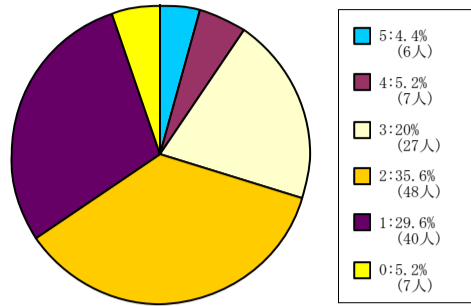
商学部科目

1人-60人



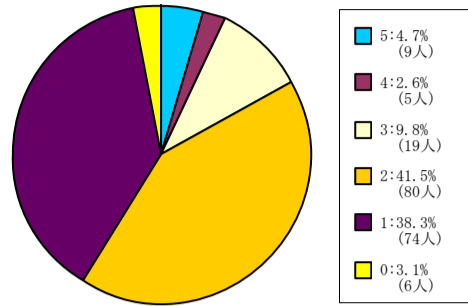
< 平均値 = 1.97 >

61人-200人



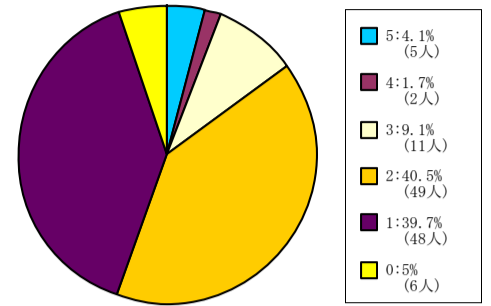
< 平均値 = 2.15 >

201人-500人



< 平均値 = 1.9 >

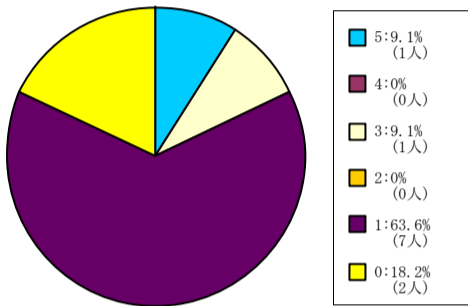
501人-



< 平均値 = 1.84 >

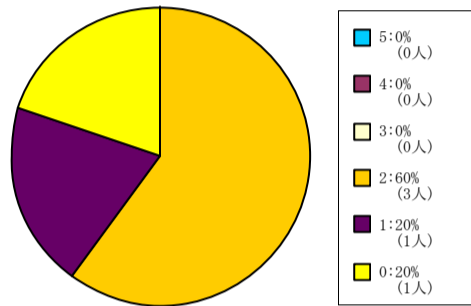
政策学部科目

1人-60人



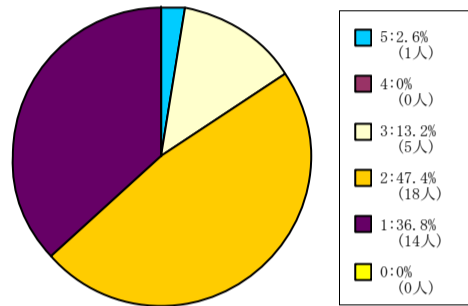
< 平均値 = 1.67 >

61人-200人



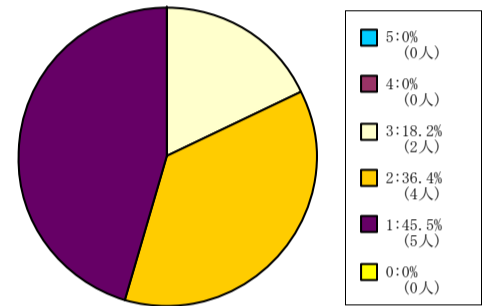
< 平均値 = 1.75 >

201人-500人



< 平均値 = 1.84 >

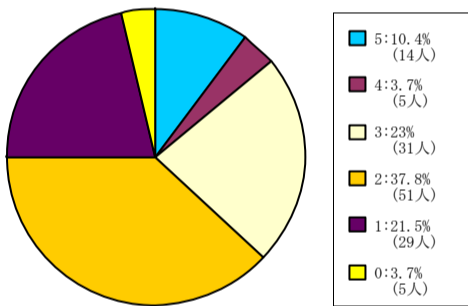
501人-



< 平均値 = 1.73 >

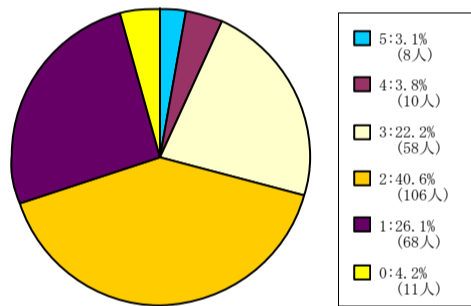
理工学部科目

1人-60人



< 平均値 = 2.42 >

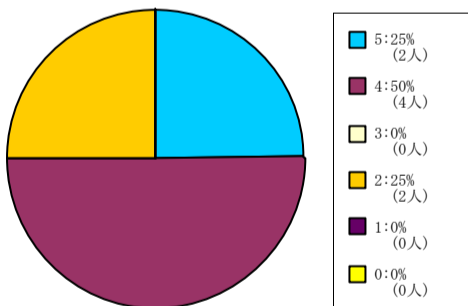
61人-200人



< 平均値 = 2.14 >

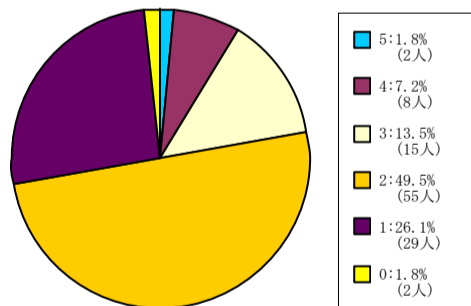
生命医科学部科目

1人-60人



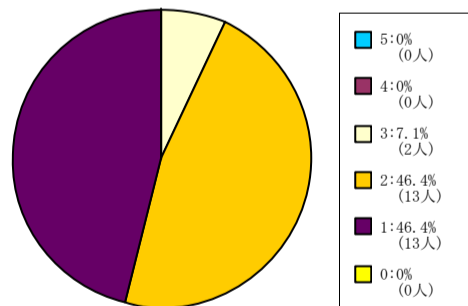
< 平均値 = 3.75 >

61人-200人



< 平均値 = 2.07 >

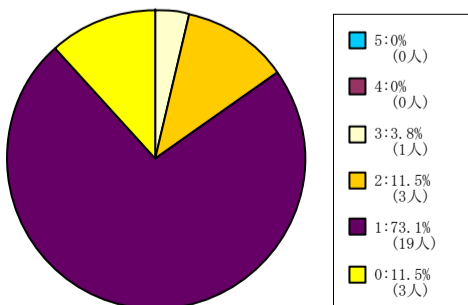
201人-500人



< 平均値 = 1.61 >

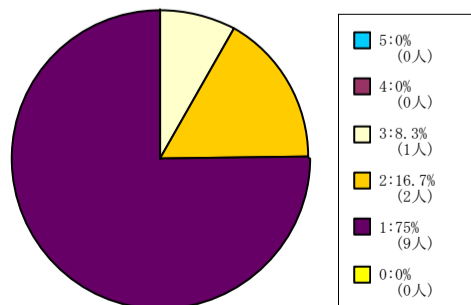
スポーツ健康科学部科目

1人-60人



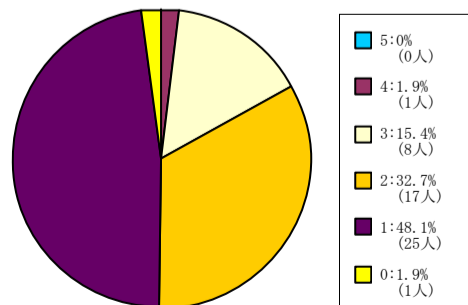
< 平均値 = 1.22 >

61人-200人



< 平均値 = 1.33 >

201人-500人



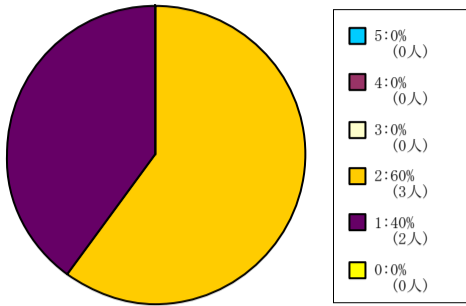
< 平均値 = 1.71 >

【002】あなたは毎回平均どれぐらいこの授業の予習復習を行いましたか？

5 = 2時間以上。 4 = 1時間30分程度。 3 = 1時間程度。 2 = 30分程度。 1 = 0時間。 0 = 回答できない。

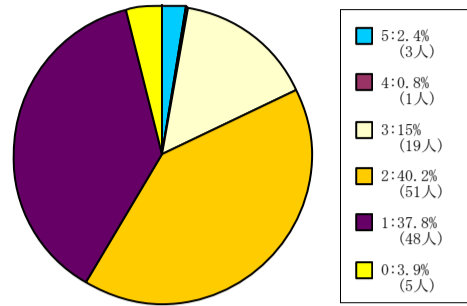
心理学部科目

1人-60人



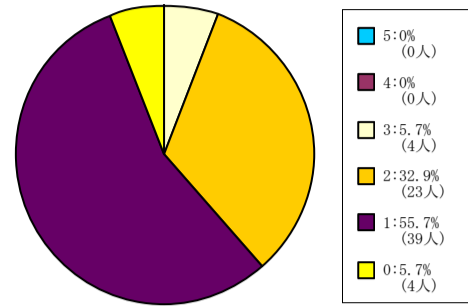
< 平均値 = 1.6 >

61人-200人



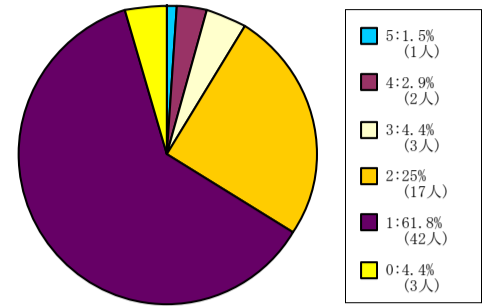
< 平均値 = 1.85 >

201人-500人



< 平均値 = 1.47 >

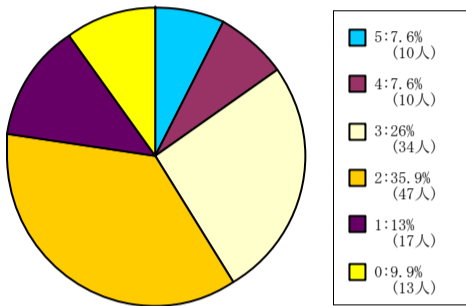
501人-



< 平均値 = 1.51 >

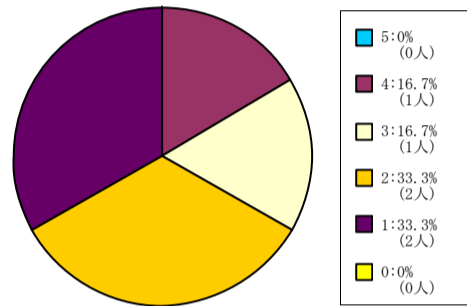
グローバル・コミュニケーション学部科目

1人-60人



< 平均値 = 2.57 >

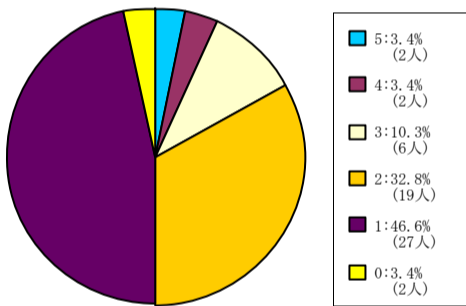
61人-200人



< 平均値 = 2.17 >

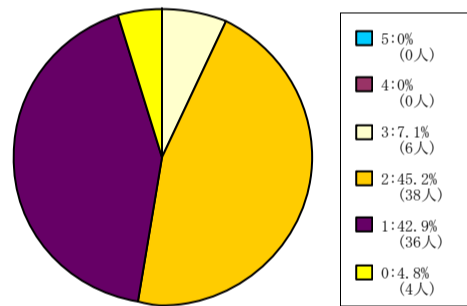
自然系科目

1人-60人



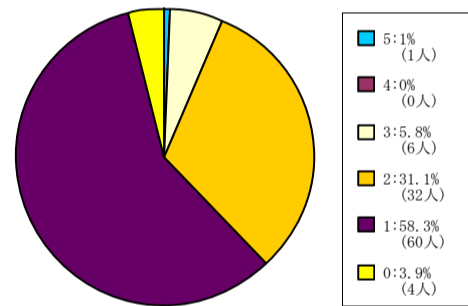
< 平均値 = 1.8 >

61人-200人



< 平均値 = 1.63 >

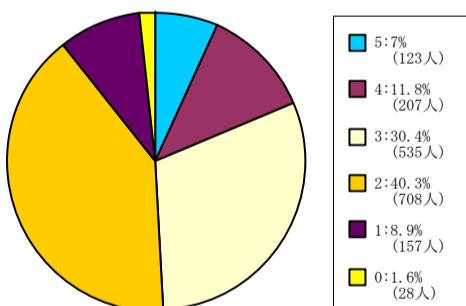
201人-500人



< 平均値 = 1.48 >

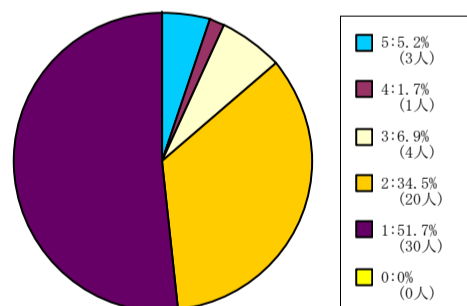
外国語教育科目

1人-60人



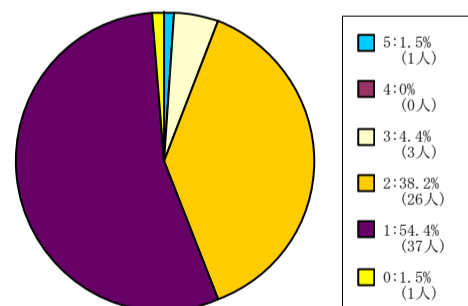
< 平均値 = 2.67 >

61人-200人



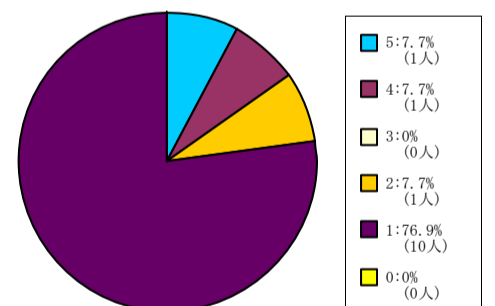
< 平均値 = 1.74 >

201人-500人



< 平均値 = 1.54 >

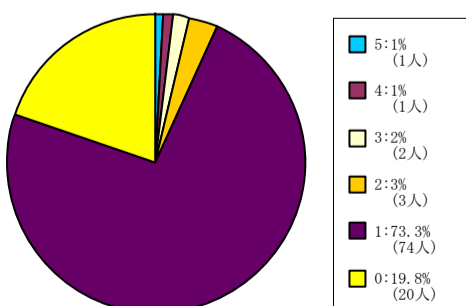
501人-



< 平均値 = 1.62 >

保健体育科目 (実技系)

1人-60人



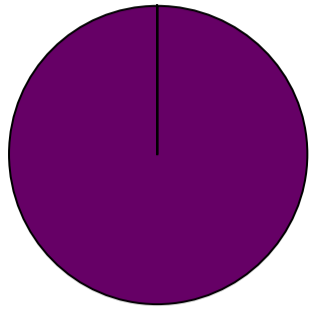
< 平均値 = 1.17 >

【002】あなたは毎回平均どれくらいこの授業の予習復習を行いましたか？

5 = 2時間以上。 4 = 1時間30分程度。 3 = 1時間程度。 2 = 30分程度。 1 = 0時間。 0 = 回答できない。

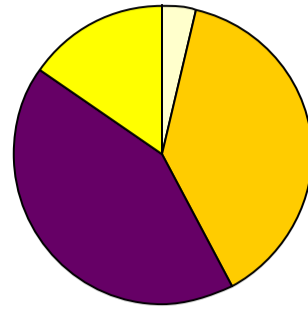
保健体育科目（講義系）

1人-60人



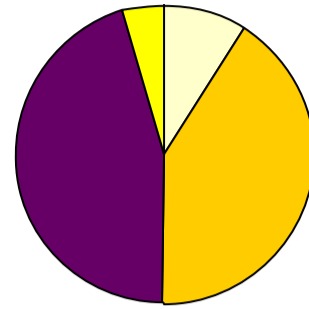
< 平均値 = 1 >

61人-200人



< 平均値 = 1.55 >

201人-500人

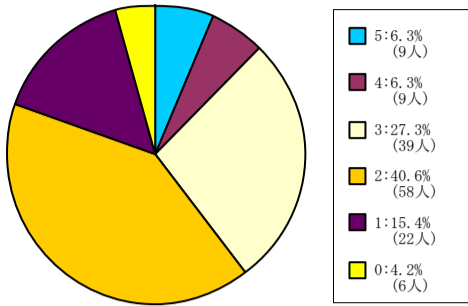


< 平均値 = 1.62 >

【002】あなたは毎回平均どれぐらいこの授業の予習復習を行いましたか？

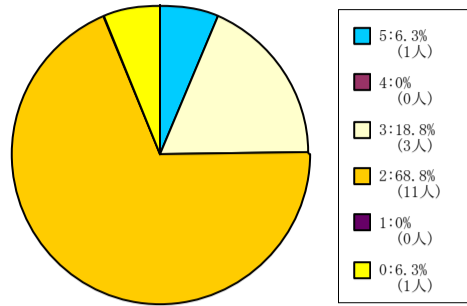
5 = 2時間以上。 4 = 1時間30分程度。 3 = 1時間程度。 2 = 30分程度。 1 = 0時間。 0 = 回答できない。

全研究科科目



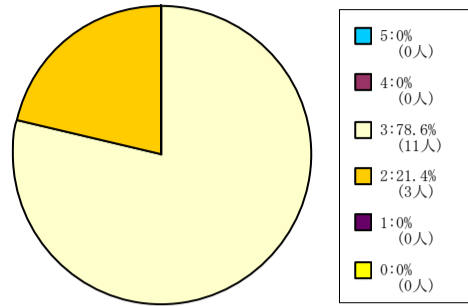
< 平均値 = 2.45 >

神学研究科科目



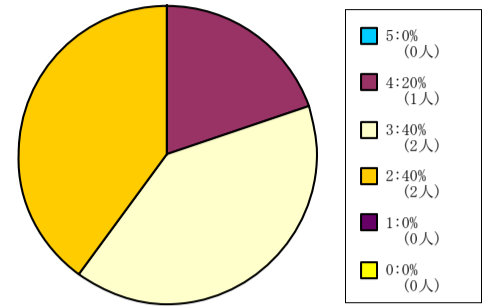
< 平均値 = 2.4 >

文学研究科科目



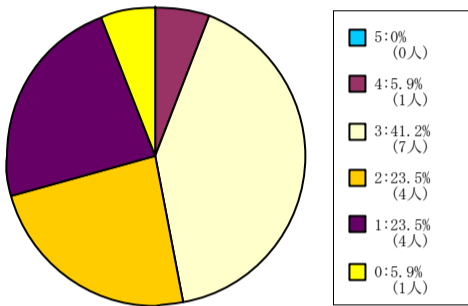
< 平均値 = 2.79 >

商学研究科科目



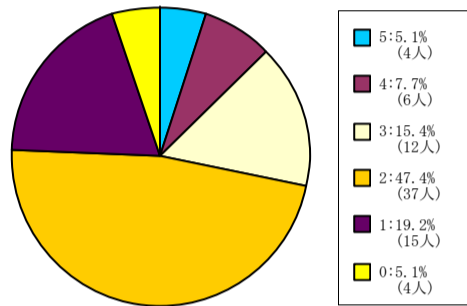
< 平均値 = 2.8 >

総合政策科学研究科科目



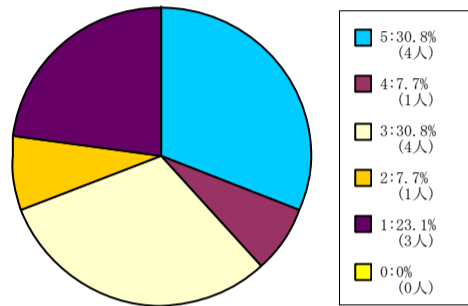
< 平均値 = 2.31 >

理工学研究科科目



< 平均値 = 2.28 >

脳科学研究科科目



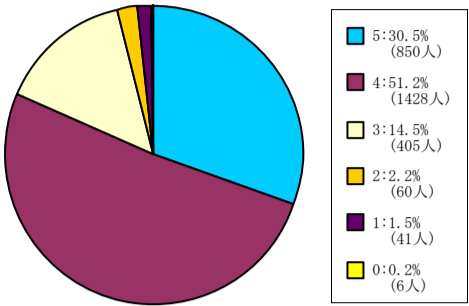
< 平均値 = 3.15 >

【003】あなたはこの授業について適切に評価できる。

5 = 強くそう思う。 4 = そう思う。 3 = どちらともいえない。 2 = そう思わない。 1 = 全くそう思わない。 0 = 回答できない。

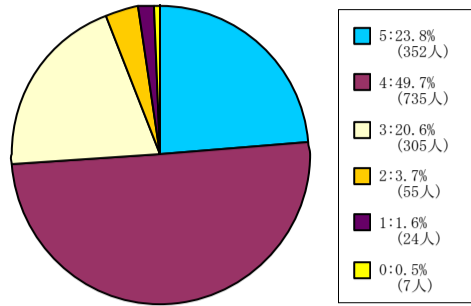
全学部科目

1人-60人



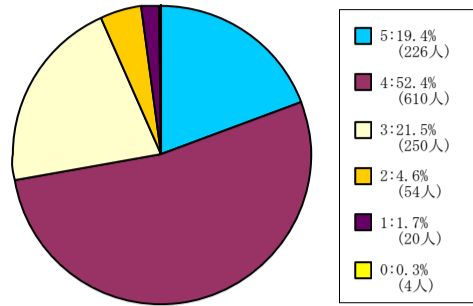
< 平均値 = 4.07 >

61人-200人



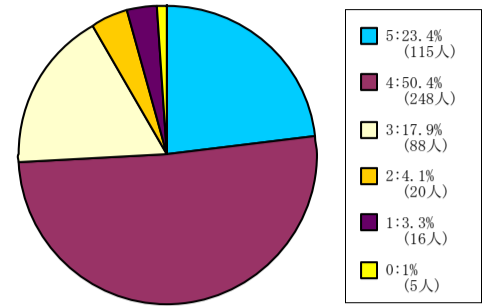
< 平均値 = 3.91 >

201人-500人



< 平均値 = 3.83 >

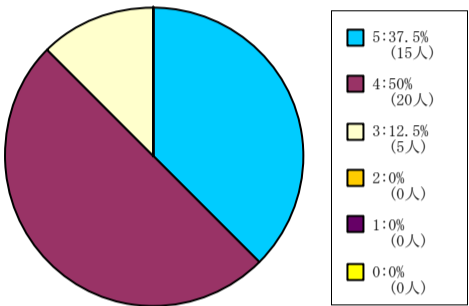
501人-



< 平均値 = 3.87 >

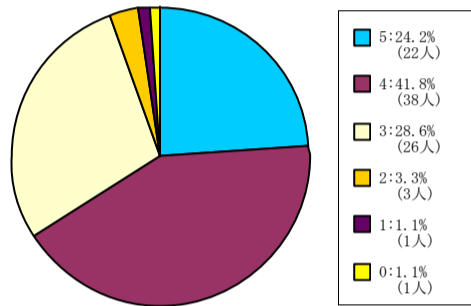
神学部科目

1人-60人



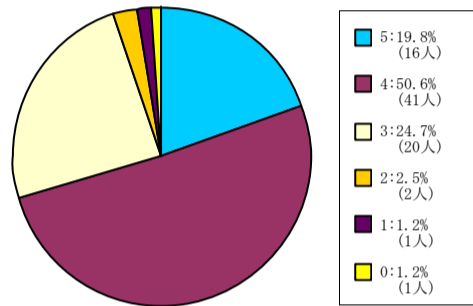
< 平均値 = 4.25 >

61人-200人



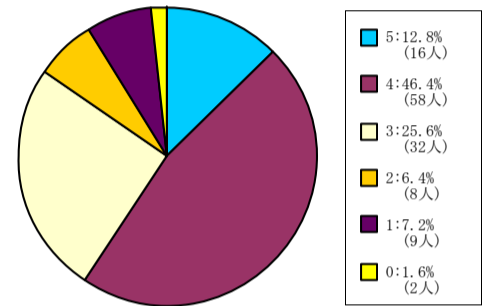
< 平均値 = 3.86 >

201人-500人



< 平均値 = 3.86 >

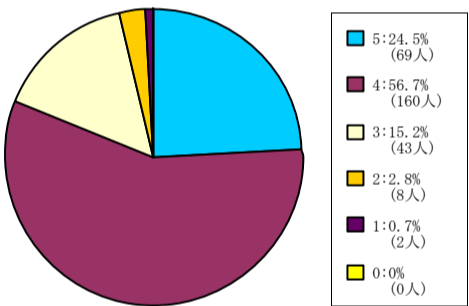
501人-



< 平均値 = 3.52 >

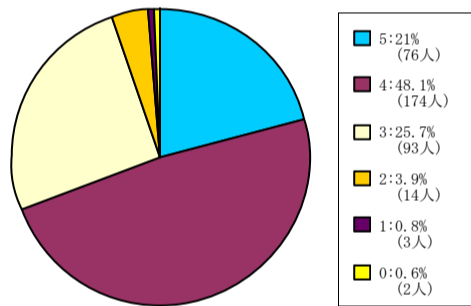
文学部科目

1人-60人



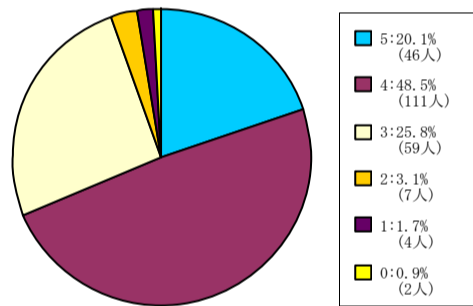
< 平均値 = 4.01 >

61人-200人



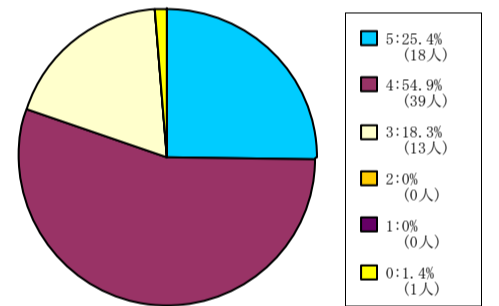
< 平均値 = 3.85 >

201人-500人



< 平均値 = 3.83 >

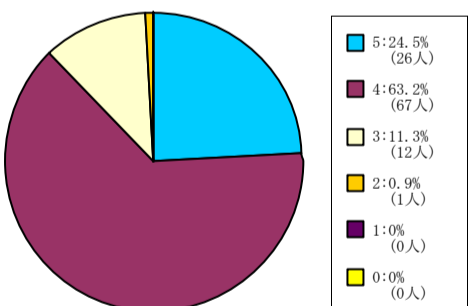
501人-



< 平均値 = 4.07 >

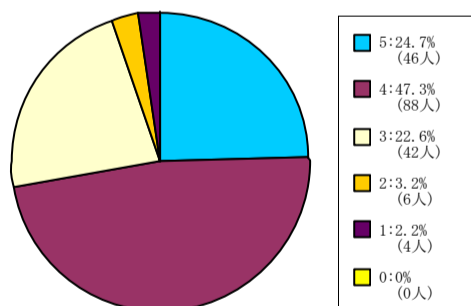
社会学部科目

1人-60人



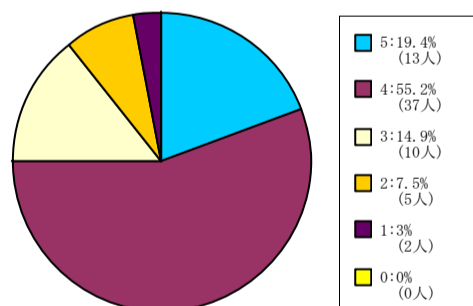
< 平均値 = 4.11 >

61人-200人



< 平均値 = 3.89 >

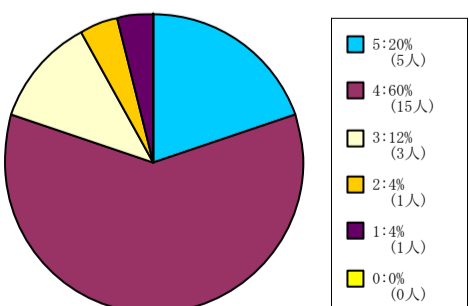
201人-500人



< 平均値 = 3.81 >

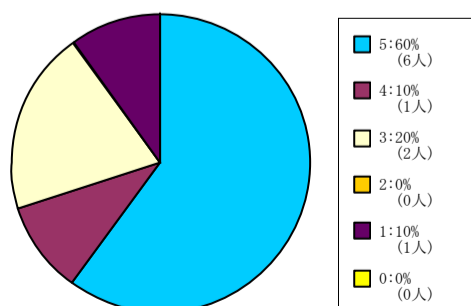
経済学部科目

1人-60人



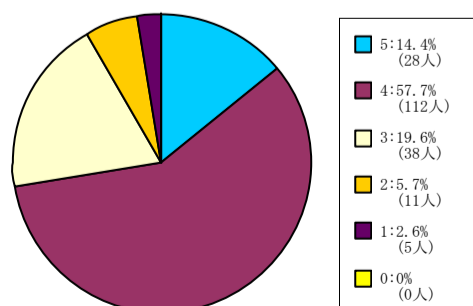
< 平均値 = 3.88 >

61人-200人



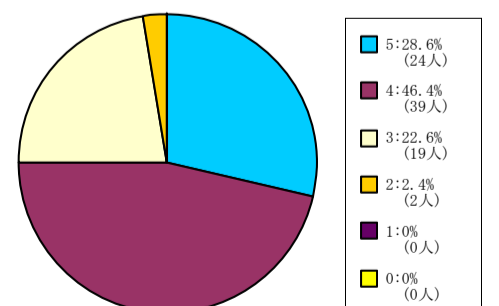
< 平均値 = 4.1 >

201人-500人



< 平均値 = 3.76 >

501人-



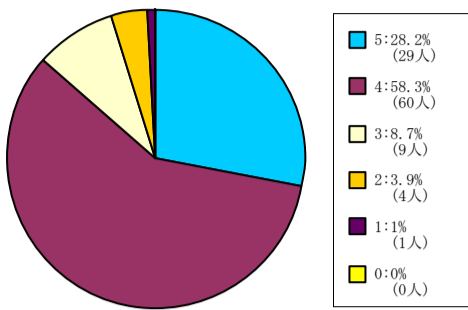
< 平均値 = 4.01 >

【003】 あなたはこの授業について適切に評価できる。

5 = 強く思う。 4 = そう思う。 3 = どちらともいえない。 2 = そう思わない。 1 = 全くそう思わない。 0 = 回答できない。

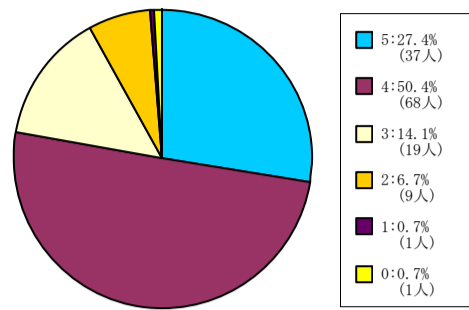
商学部科目

1人-60人



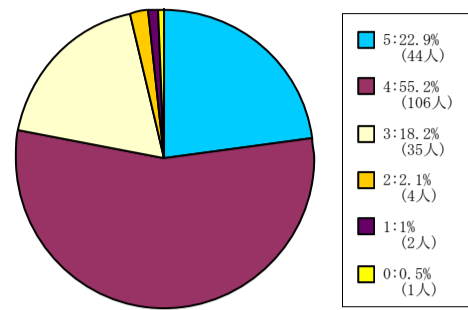
< 平均値 = 4.09 >

61人-200人



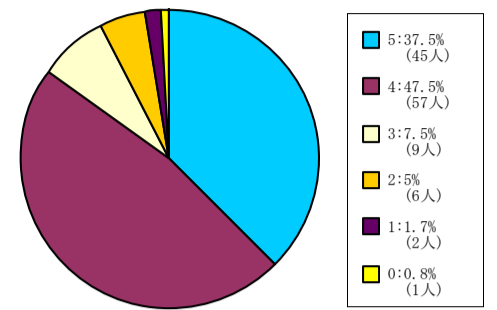
< 平均値 = 3.98 >

201人-500人



< 平均値 = 3.97 >

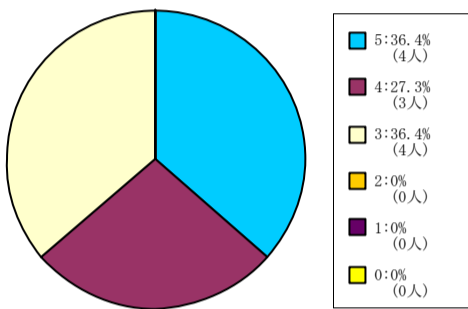
501人-



< 平均値 = 4.15 >

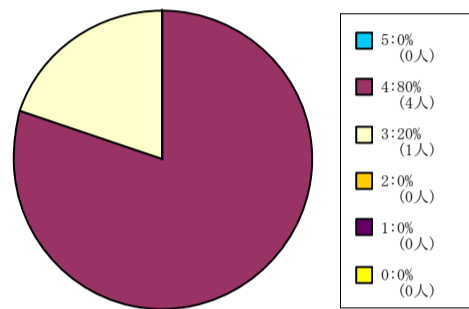
政策学部科目

1人-60人



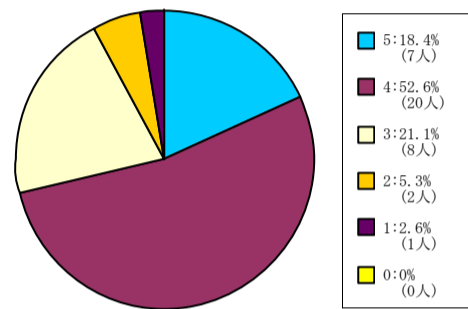
< 平均値 = 4 >

61人-200人



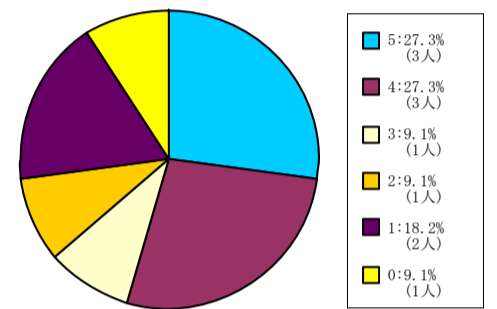
< 平均値 = 3.8 >

201人-500人



< 平均値 = 3.79 >

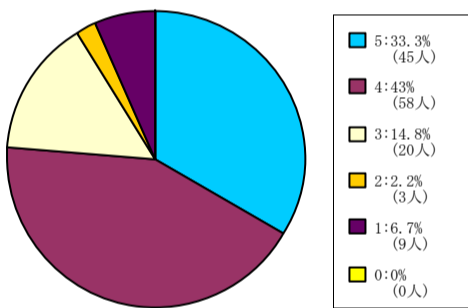
501人-



< 平均値 = 3.4 >

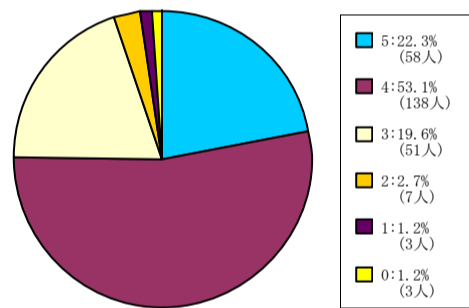
理工学部科目

1人-60人



< 平均値 = 3.94 >

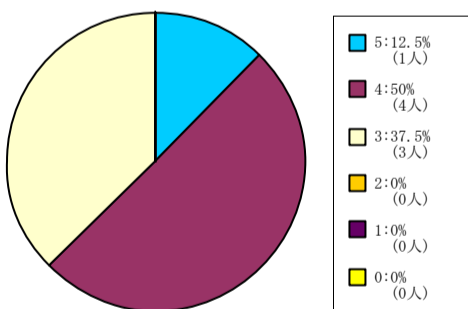
61人-200人



< 平均値 = 3.94 >

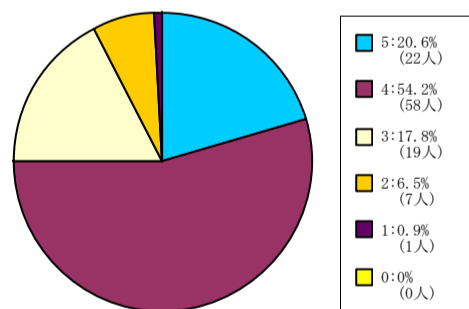
生命医科学部科目

1人-60人



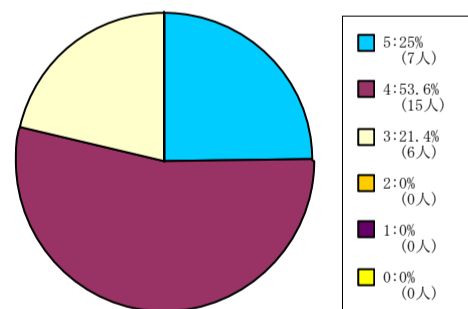
< 平均値 = 3.75 >

61人-200人



< 平均値 = 3.87 >

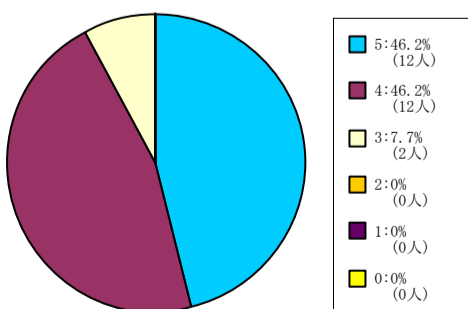
201人-500人



< 平均値 = 4.04 >

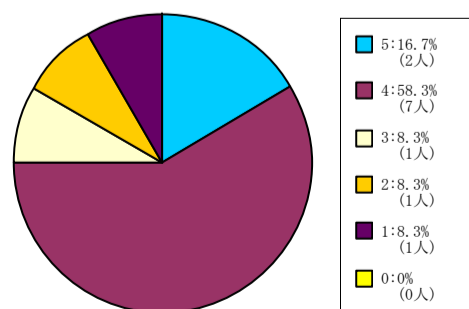
スポーツ健康科学部科目

1人-60人



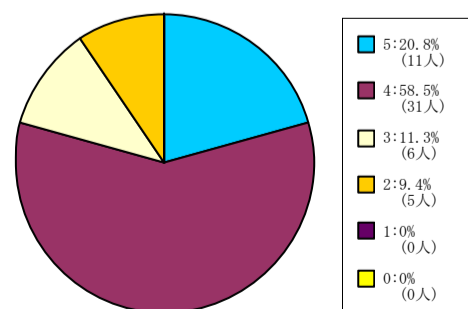
< 平均値 = 4.38 >

61人-200人



< 平均値 = 3.67 >

201人-500人



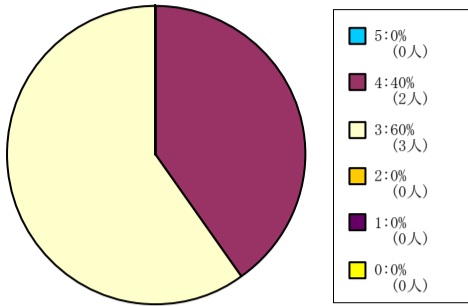
< 平均値 = 3.91 >

【003】 あなたはこの授業について適切に評価できる。

5 = 強く思う。 4 = そう思う。 3 = どちらともいえない。 2 = そう思わない。 1 = 全くそう思わない。 0 = 回答できない。

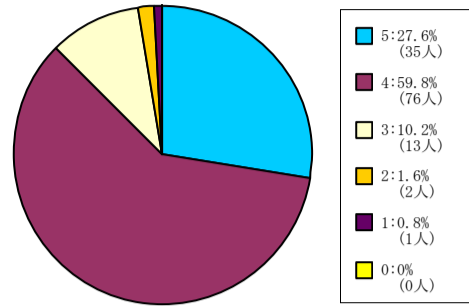
心理学部科目

1人-60人



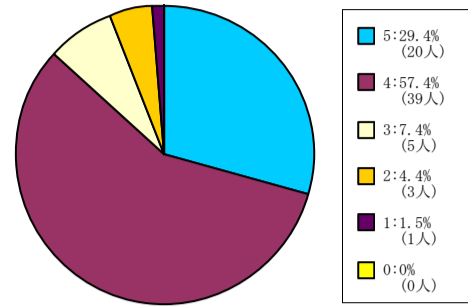
< 平均値 = 3.4 >

61人-200人



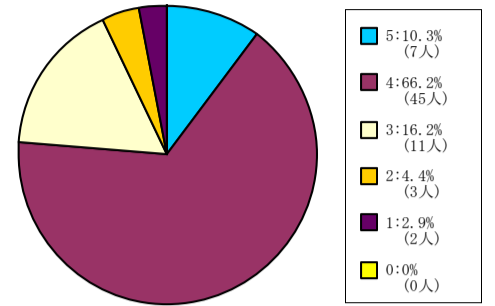
< 平均値 = 4.12 >

201人-500人



< 平均値 = 4.09 >

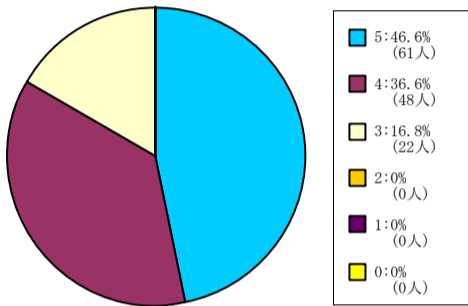
501人-



< 平均値 = 3.76 >

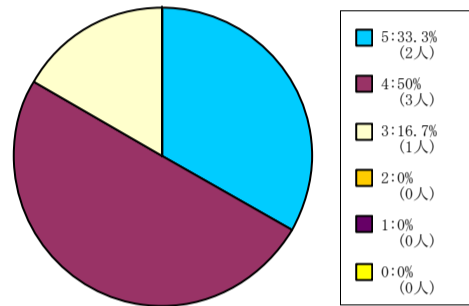
グローバル・コミュニケーション学部科目

1人-60人



< 平均値 = 4.3 >

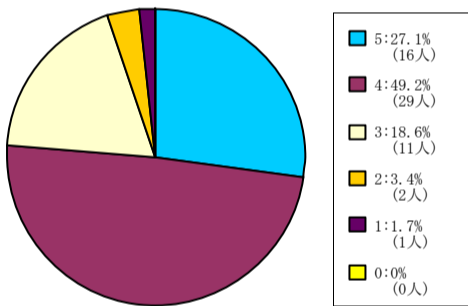
61人-200人



< 平均値 = 4.17 >

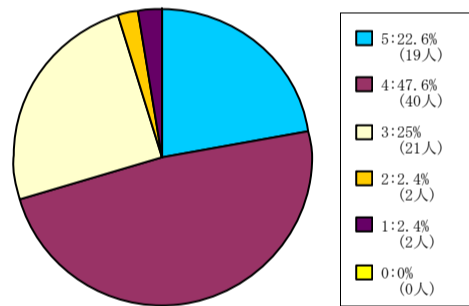
自然系科目

1人-60人



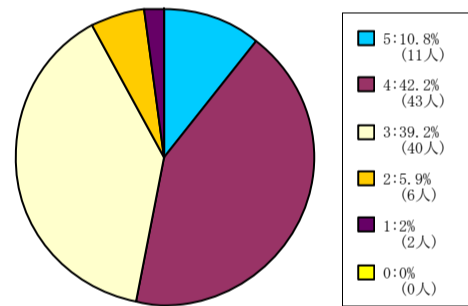
< 平均値 = 3.97 >

61人-200人



< 平均値 = 3.86 >

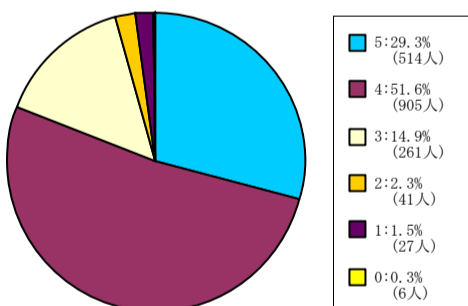
201人-500人



< 平均値 = 3.54 >

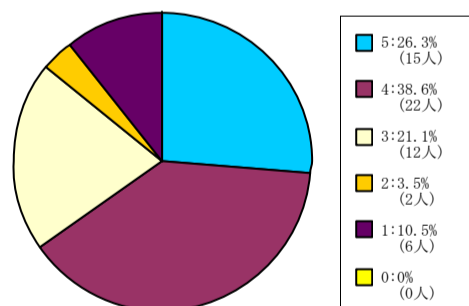
外国語教育科目

1人-60人



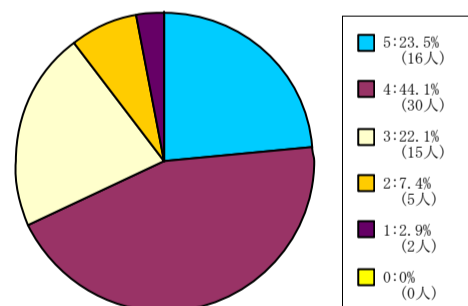
< 平均値 = 4.05 >

61人-200人



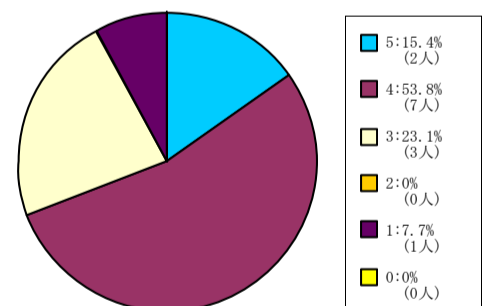
< 平均値 = 3.67 >

201人-500人



< 平均値 = 3.78 >

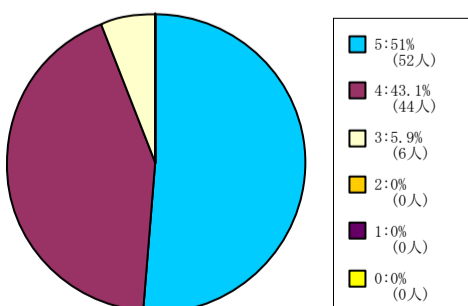
501人-



< 平均値 = 3.69 >

保健体育科目 (実技系)

1人-60人



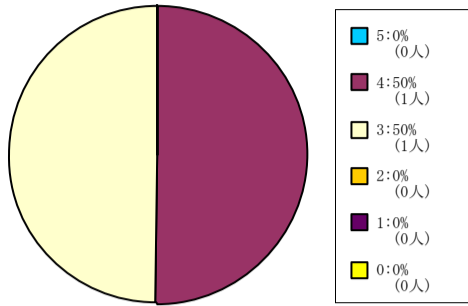
< 平均値 = 4.45 >

【003】 あなたはこの授業について適切に評価できる。

5 = 強く思う。 4 = そう思う。 3 = どちらともいえない。 2 = そう思わない。 1 = 全くそう思わない。 0 = 回答できない。

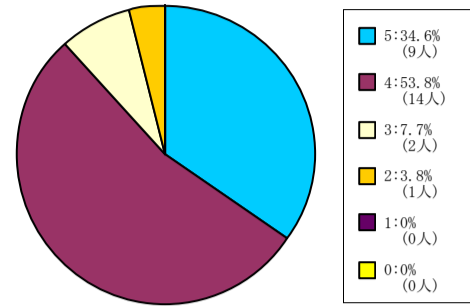
保健体育科目（講義系）

1人-60人



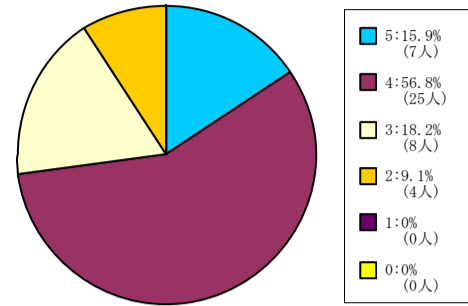
< 平均値 = 3.5 >

61人-200人



< 平均値 = 4.19 >

201人-500人

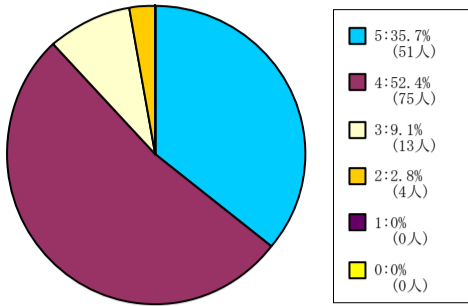


< 平均値 = 3.8 >

【003】 あなたはこの授業について適切に評価できる。

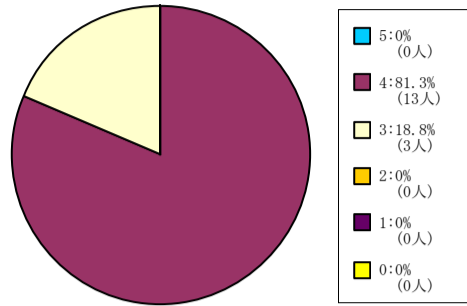
5 = 強く思う。 4 = そう思う。 3 = どちらともいえない。 2 = そう思わない。 1 = 全く思わない。 0 = 回答できない。

全研究科科目



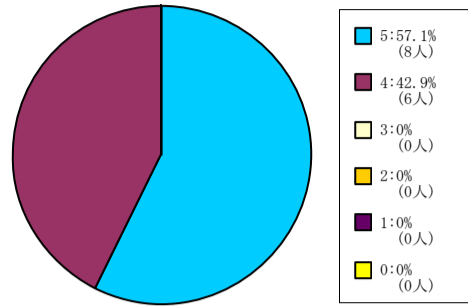
< 平均値 = 4.21 >

神学研究科科目



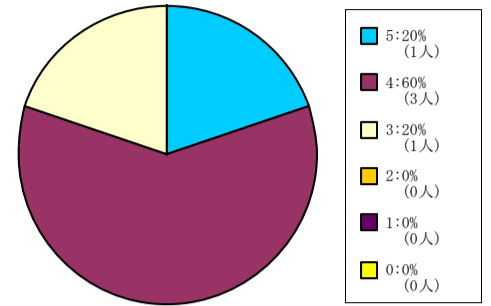
< 平均値 = 3.81 >

文学研究科科目



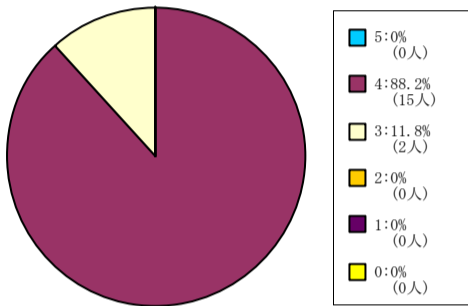
< 平均値 = 4.57 >

商学研究科科目



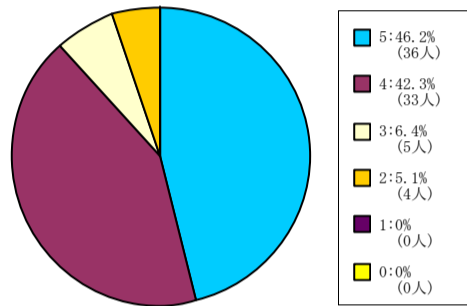
< 平均値 = 4 >

総合政策科学研究科科目



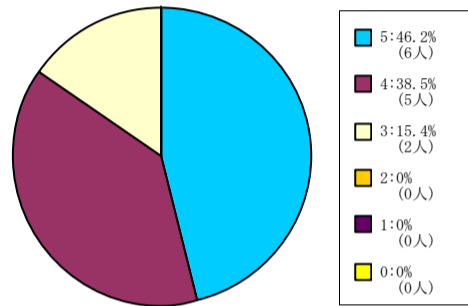
< 平均値 = 3.88 >

理工学研究科科目



< 平均値 = 4.29 >

脳科学研究科科目



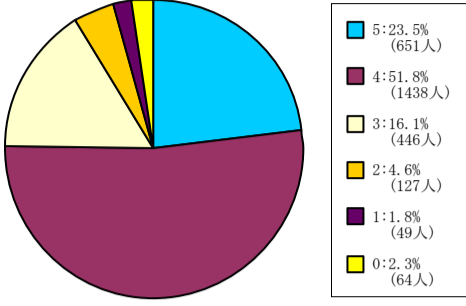
< 平均値 = 4.31 >

【004】 この授業はシラバスに沿って進められた。

5 = 強く思う。 4 = そう思う。 3 = どちらともいえない。 2 = そう思わない。 1 = 全くそう思わない。 0 = 回答できない。

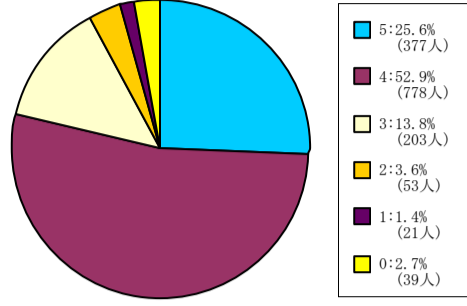
全学部科目

1人-60人



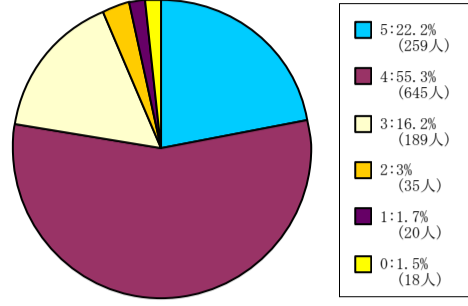
< 平均値 = 3.93 >

61人-200人



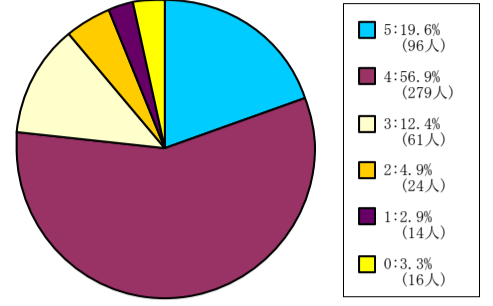
< 平均値 = 4 >

201人-500人



< 平均値 = 3.95 >

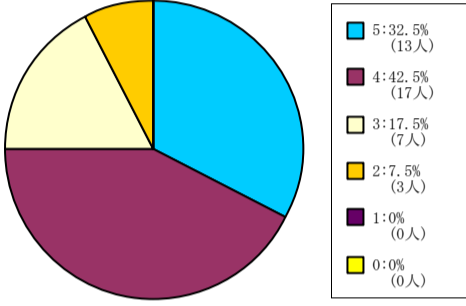
501人-



< 平均値 = 3.88 >

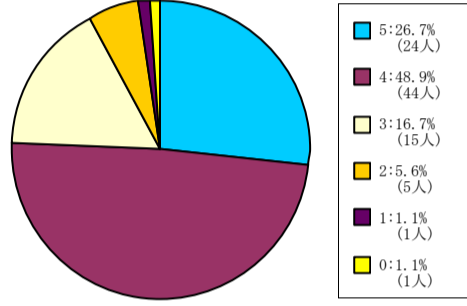
神学部科目

1人-60人



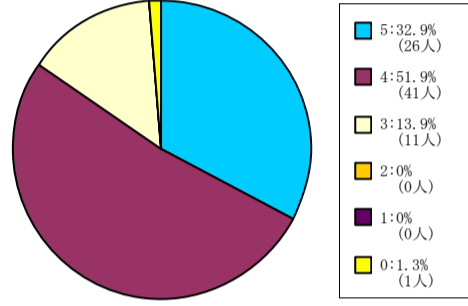
< 平均値 = 4 >

61人-200人



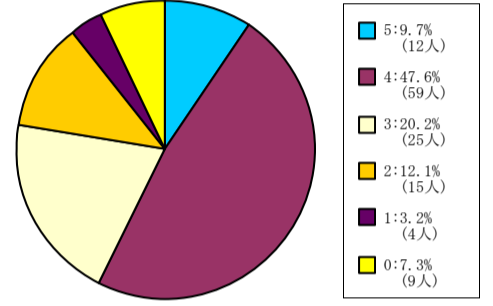
< 平均値 = 3.96 >

201人-500人



< 平均値 = 4.19 >

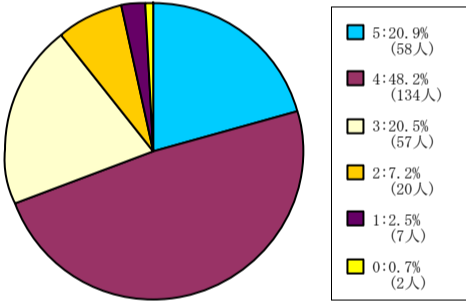
501人-



< 平均値 = 3.52 >

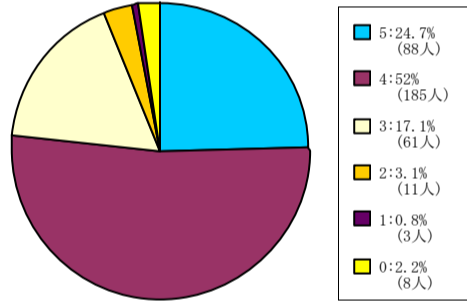
文学部科目

1人-60人



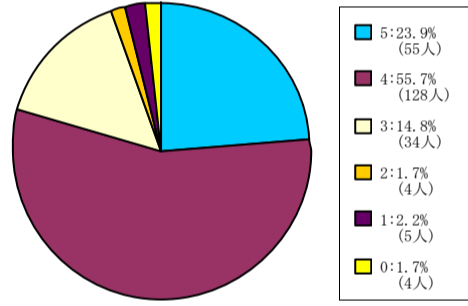
< 平均値 = 3.78 >

61人-200人



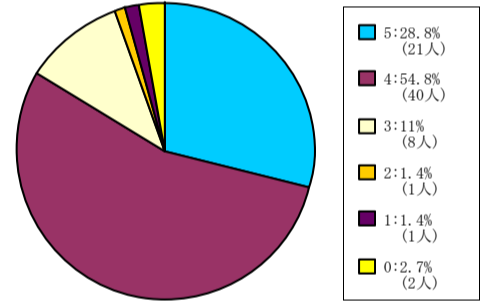
< 平均値 = 3.99 >

201人-500人



< 平均値 = 3.99 >

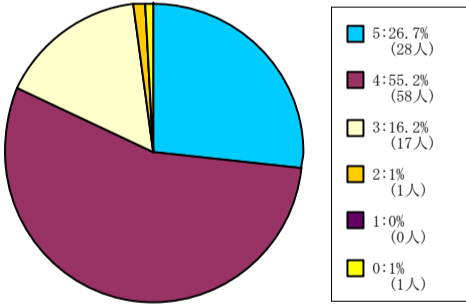
501人-



< 平均値 = 4.11 >

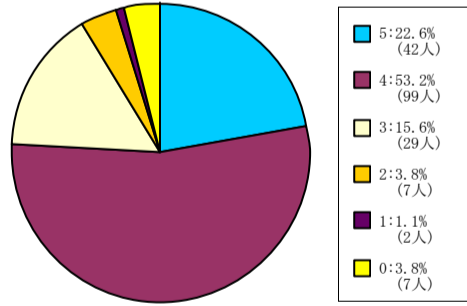
社会学部科目

1人-60人



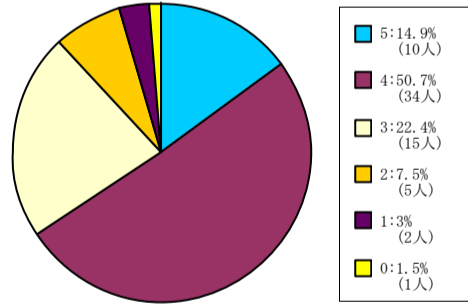
< 平均値 = 4.09 >

61人-200人



< 平均値 = 3.96 >

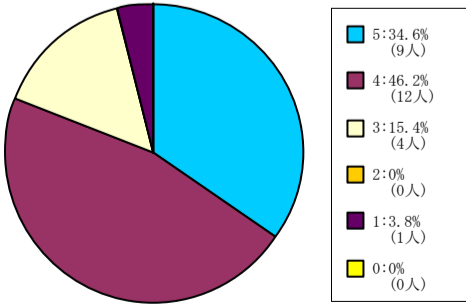
201人-500人



< 平均値 = 3.68 >

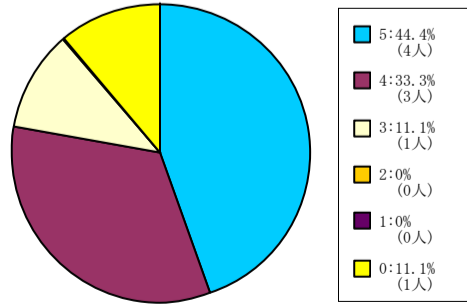
経済学部科目

1人-60人



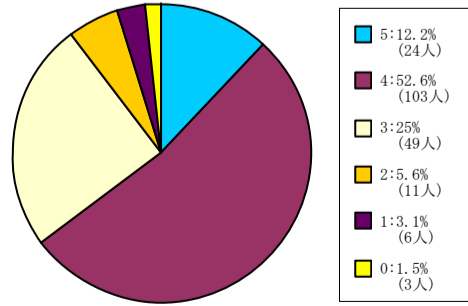
< 平均値 = 4.08 >

61人-200人



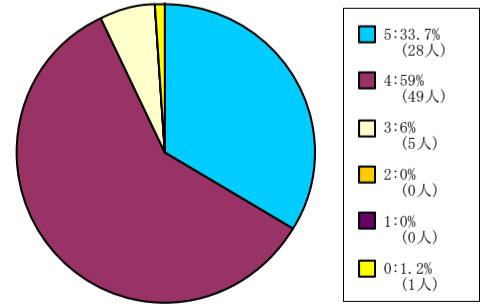
< 平均値 = 4.38 >

201人-500人



< 平均値 = 3.66 >

501人-



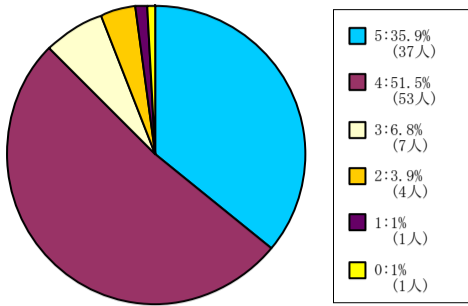
< 平均値 = 4.28 >

【004】この授業はシラバスに沿って進められた。

5 = 強くそう思う。 4 = そう思う。 3 = どちらともいえない。 2 = そう思わない。 1 = 全くそう思わない。 0 = 回答できない。

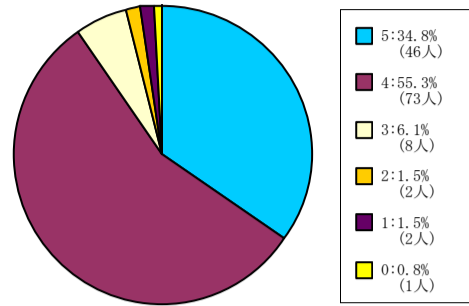
商学部科目

1人-60人



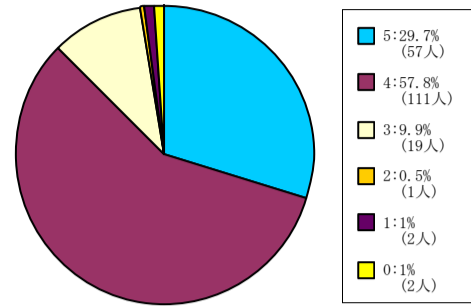
< 平均値 = 4.19 >

61人-200人



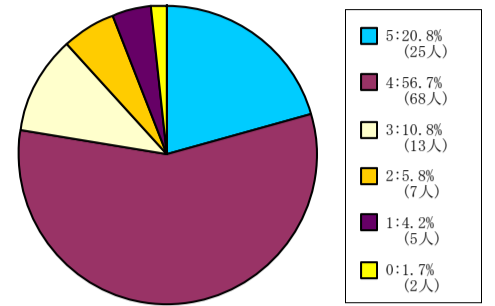
< 平均値 = 4.21 >

201人-500人



< 平均値 = 4.16 >

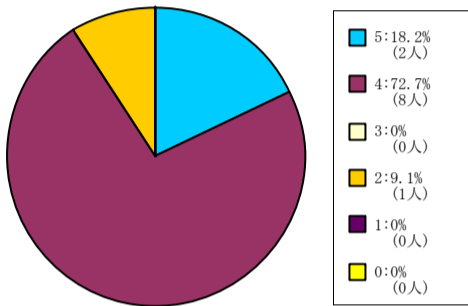
501人-



< 平均値 = 3.86 >

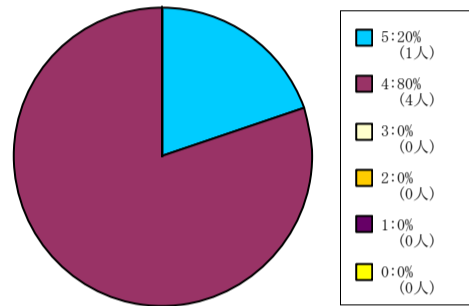
政策学部科目

1人-60人



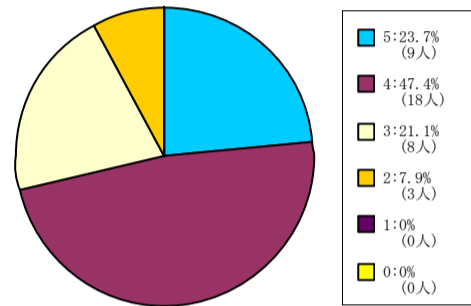
< 平均値 = 4 >

61人-200人



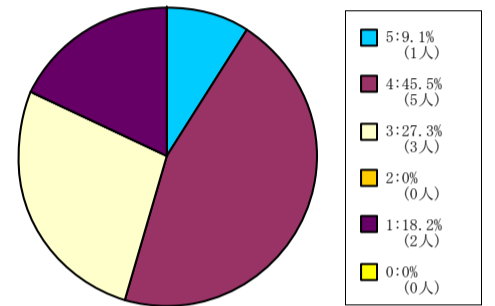
< 平均値 = 4.2 >

201人-500人



< 平均値 = 3.87 >

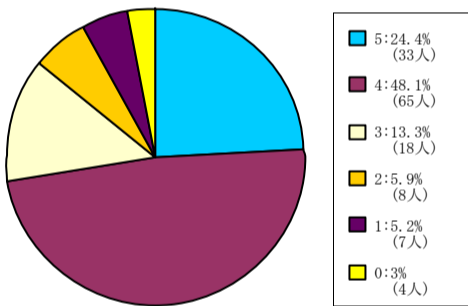
501人-



< 平均値 = 3.27 >

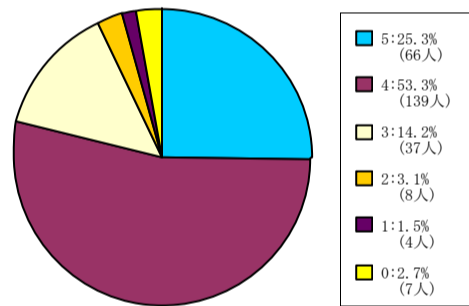
理工学部科目

1人-60人



< 平均値 = 3.83 >

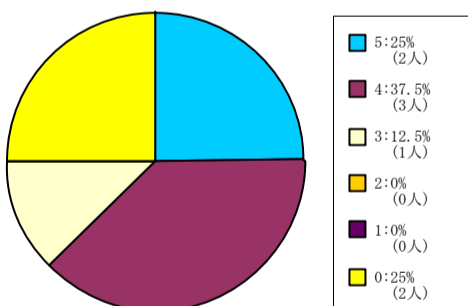
61人-200人



< 平均値 = 4 >

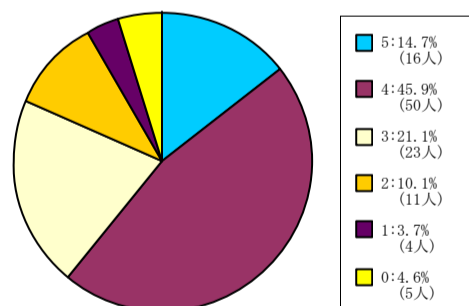
生命医科学部科目

1人-60人



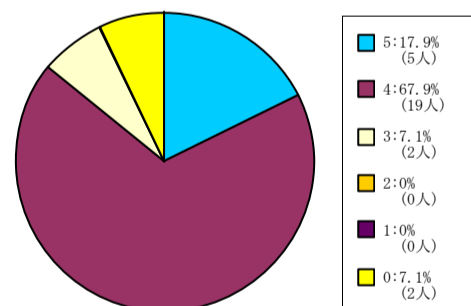
< 平均値 = 4.17 >

61人-200人



< 平均値 = 3.61 >

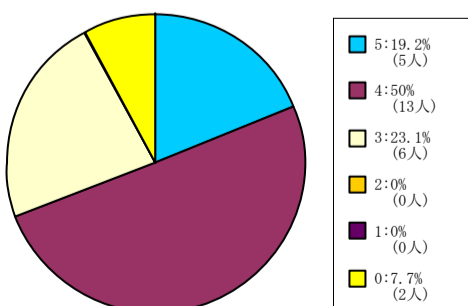
201人-500人



< 平均値 = 4.12 >

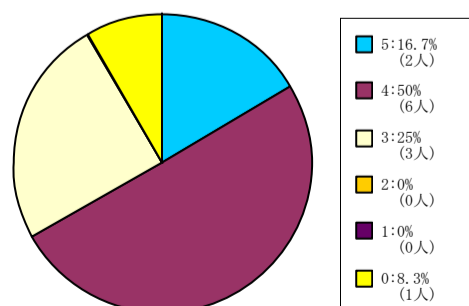
スポーツ健康科学部科目

1人-60人



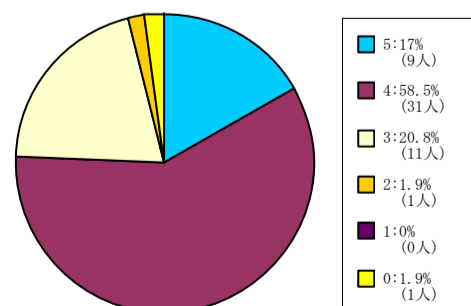
< 平均値 = 3.96 >

61人-200人



< 平均値 = 3.91 >

201人-500人



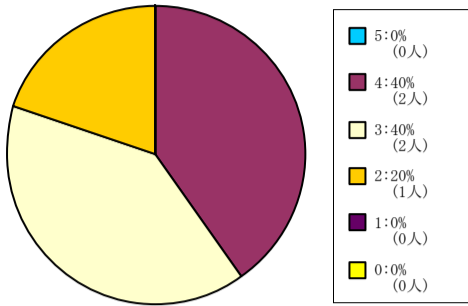
< 平均値 = 3.92 >

【004】この授業はシラバスに沿って進められた。

5=強く思う。 4=そう思う。 3=どちらともいえない。 2=そう思わない。 1=全くそう思わない。 0=回答できない。

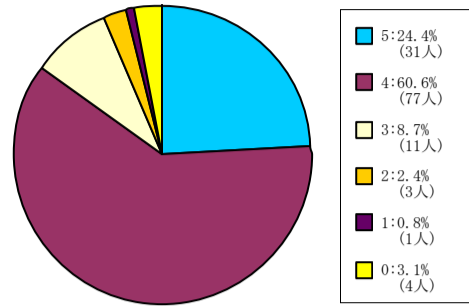
心理学部科目

1人-60人



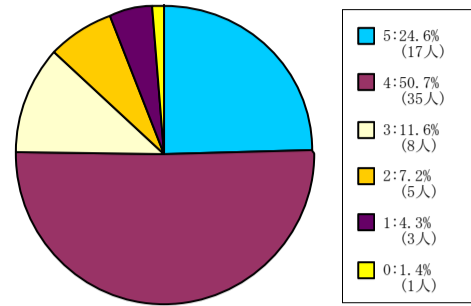
< 平均値 = 3.2 >

61人-200人



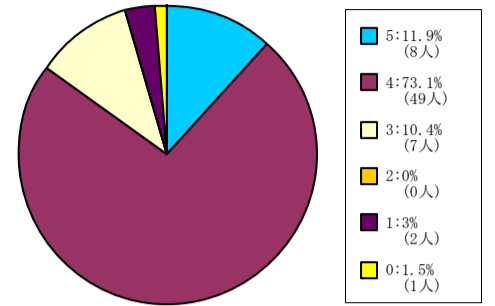
< 平均値 = 4.09 >

201人-500人



< 平均値 = 3.85 >

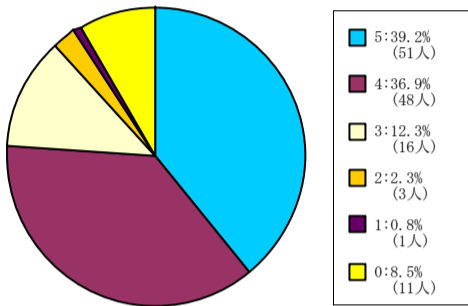
501人-



< 平均値 = 3.92 >

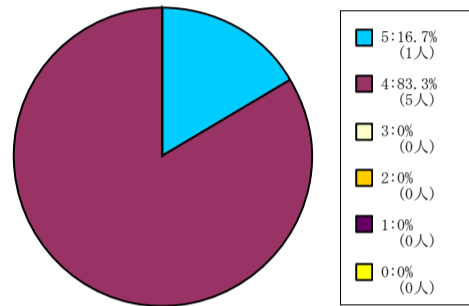
グローバル・コミュニケーション学部科目

1人-60人



< 平均値 = 4.22 >

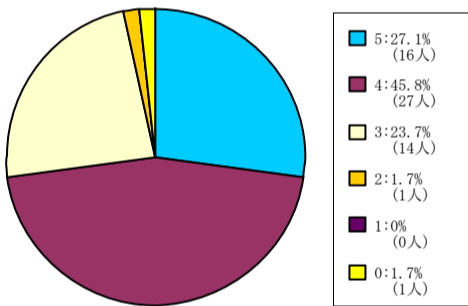
61人-200人



< 平均値 = 4.17 >

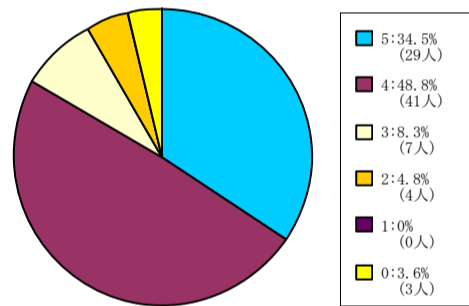
自然系科目

1人-60人



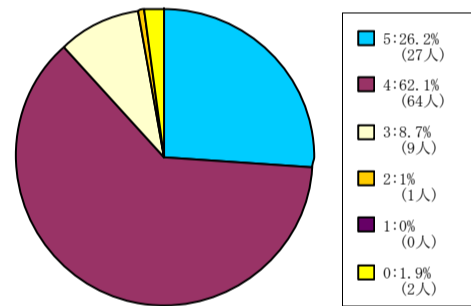
< 平均値 = 4 >

61人-200人



< 平均値 = 4.17 >

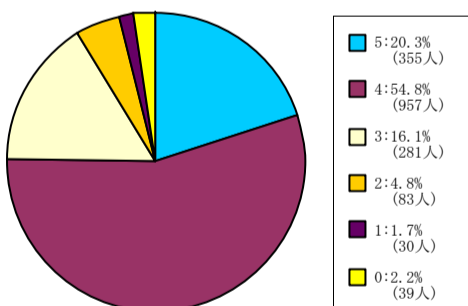
201人-500人



< 平均値 = 4.16 >

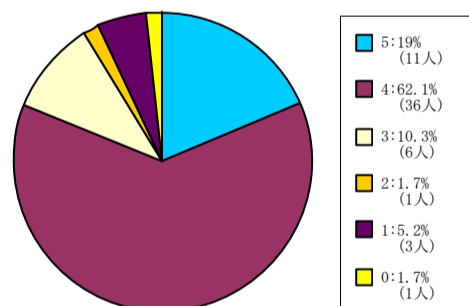
外国語教育科目

1人-60人



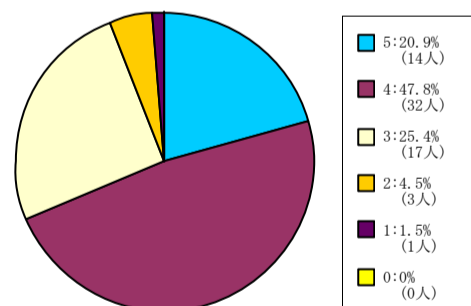
< 平均値 = 3.89 >

61人-200人



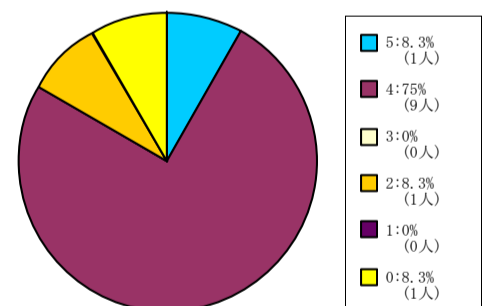
< 平均値 = 3.89 >

201人-500人



< 平均値 = 3.82 >

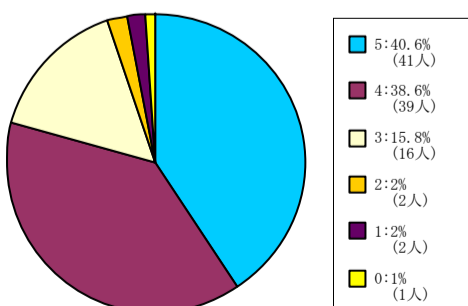
501人-



< 平均値 = 3.91 >

保健体育科目 (実技系)

1人-60人



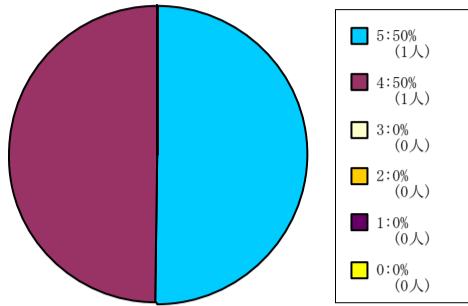
< 平均値 = 4.15 >

【004】 この授業はシラバスに沿って進められた。

5 = 強く思う。 4 = そう思う。 3 = どちらともいえない。 2 = そう思わない。 1 = 全くそう思わない。 0 = 回答できない。

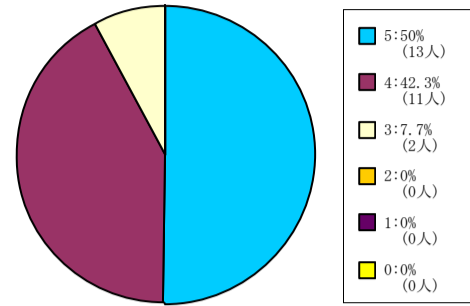
保健体育科目（講義系）

1人-60人



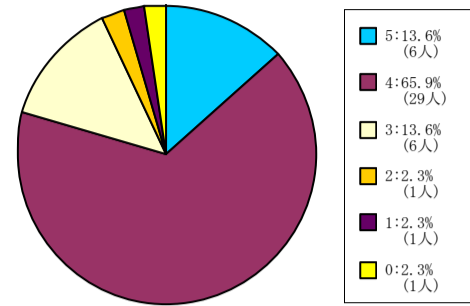
< 平均値 = 4.5 >

61人-200人



< 平均値 = 4.42 >

201人-500人

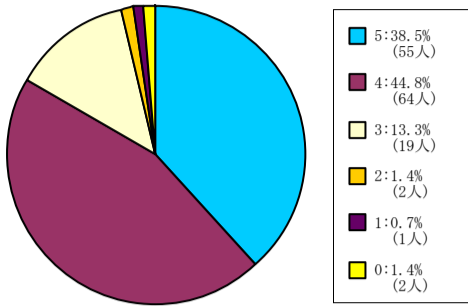


< 平均値 = 3.88 >

【004】 この授業はシラバスに沿って進められた。

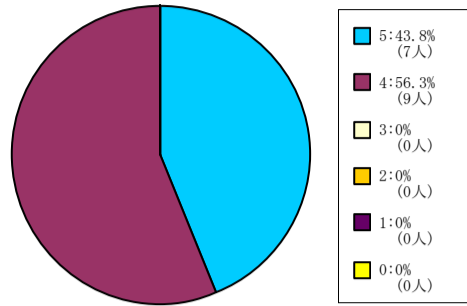
5 = 強く思う。 4 = そう思う。 3 = どちらともいえない。 2 = そう思わない。 1 = 全くそう思わない。 0 = 回答できない。

全研究科科目



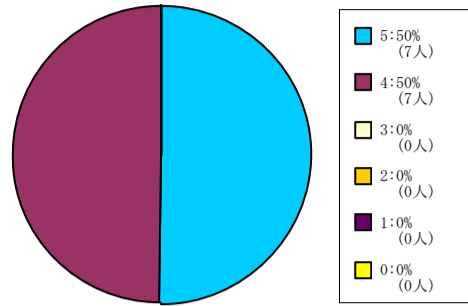
< 平均値 = 4.21 >

神学研究科科目



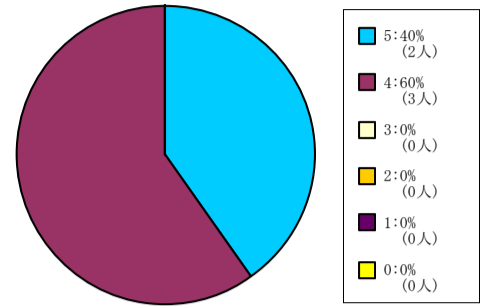
< 平均値 = 4.44 >

文学研究科科目



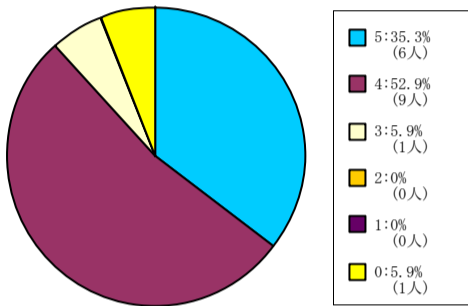
< 平均値 = 4.5 >

商学研究科科目



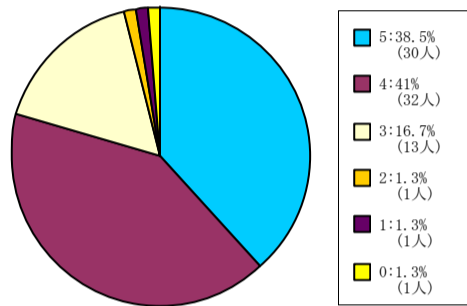
< 平均値 = 4.4 >

総合政策科学研究科科目



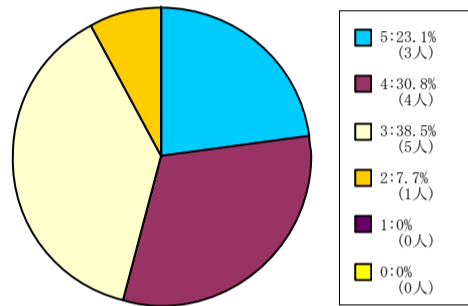
< 平均値 = 4.31 >

理工学研究科科目



< 平均値 = 4.16 >

脳科学研究科科目



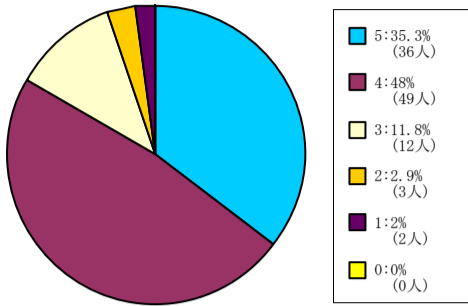
< 平均値 = 3.69 >

【005】この授業の各回ごとの内容説明はわかりやすかった。

5 = 強くそう思う。 4 = そう思う。 3 = どちらともいえない。 2 = そう思わない。 1 = 全くそう思わない。 0 = 回答できない。

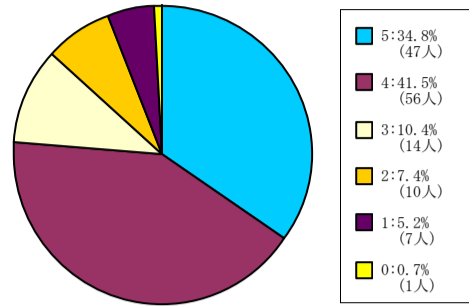
商学部科目

1人-60人



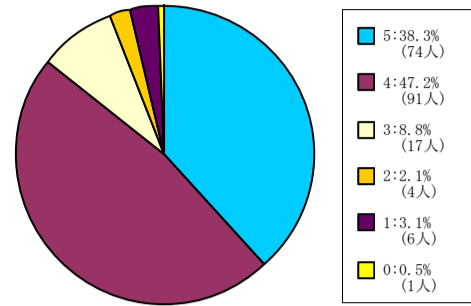
< 平均値 = 4.12 >

61人-200人



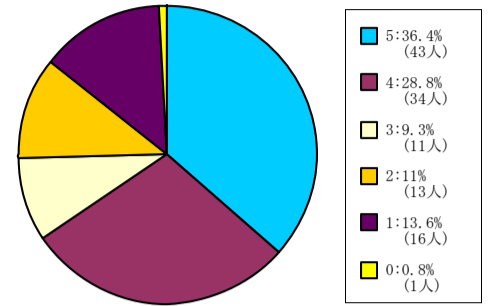
< 平均値 = 3.94 >

201人-500人



< 平均値 = 4.16 >

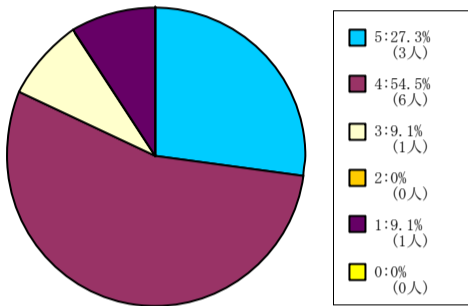
501人-



< 平均値 = 3.64 >

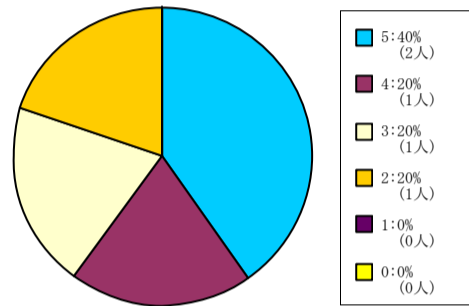
政策学部科目

1人-60人



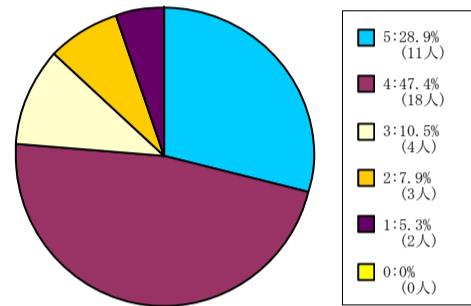
< 平均値 = 3.91 >

61人-200人



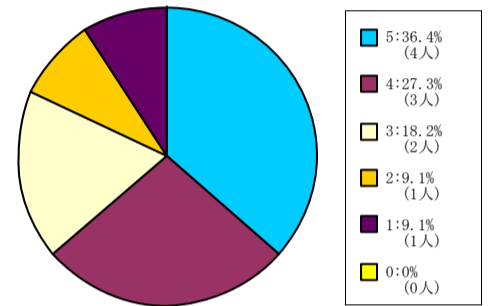
< 平均値 = 3.8 >

201人-500人



< 平均値 = 3.87 >

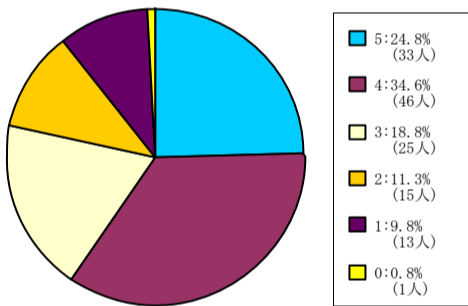
501人-



< 平均値 = 3.73 >

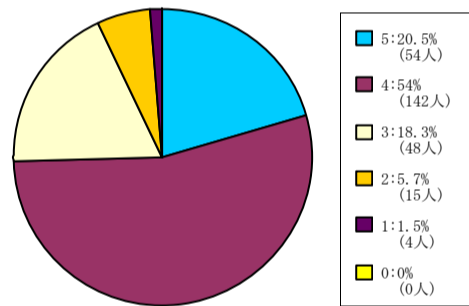
理工学部科目

1人-60人



< 平均値 = 3.54 >

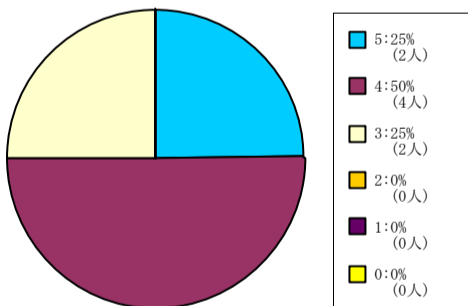
61人-200人



< 平均値 = 3.86 >

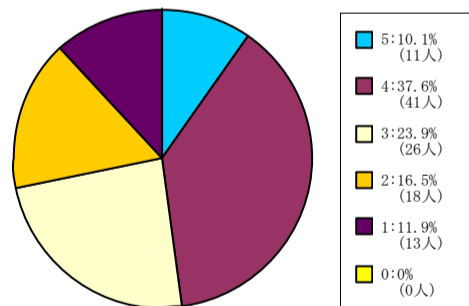
生命医科学部科目

1人-60人



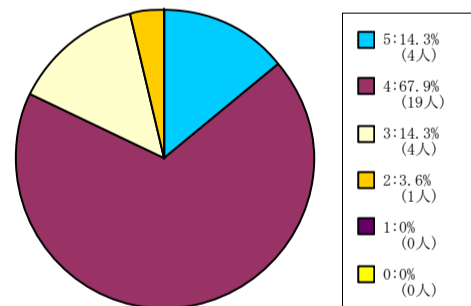
< 平均値 = 4 >

61人-200人



< 平均値 = 3.17 >

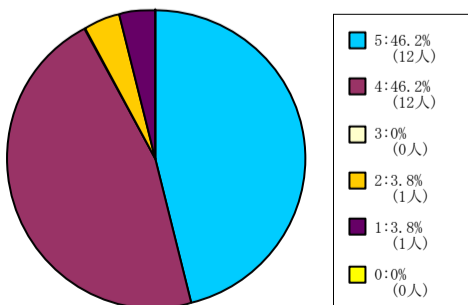
201人-500人



< 平均値 = 3.93 >

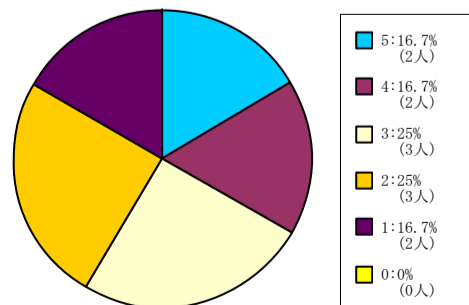
スポーツ健康科学部科目

1人-60人



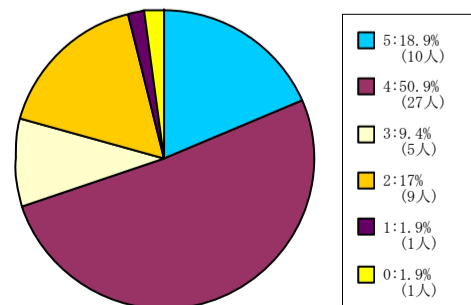
< 平均値 = 4.27 >

61人-200人



< 平均値 = 2.92 >

201人-500人



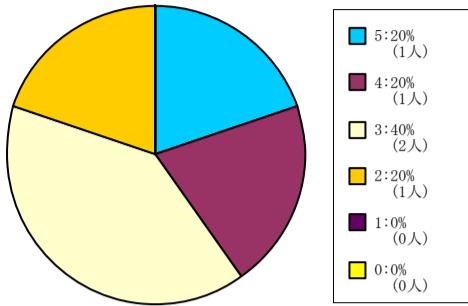
< 平均値 = 3.69 >

【005】この授業の各回ごとの内容説明はわかりやすかった。

5 = 強くそう思う。 4 = そう思う。 3 = どちらともいえない。 2 = そう思わない。 1 = 全くそう思わない。 0 = 回答できない。

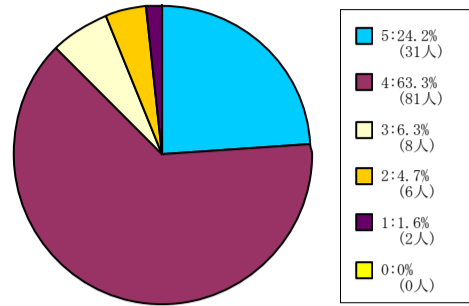
心理学部科目

1人-60人



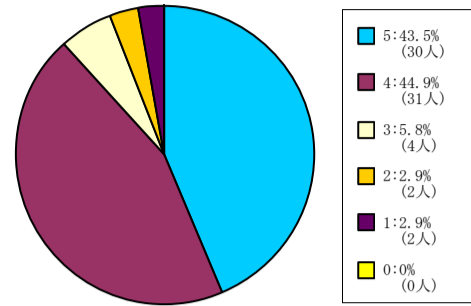
< 平均値 = 3.4 >

61人-200人



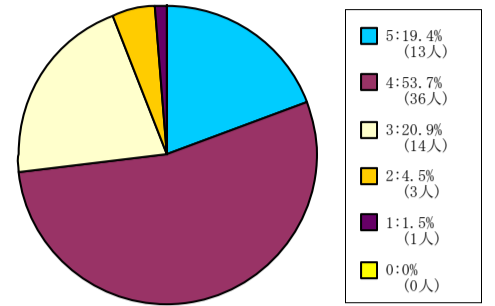
< 平均値 = 4.04 >

201人-500人



< 平均値 = 4.23 >

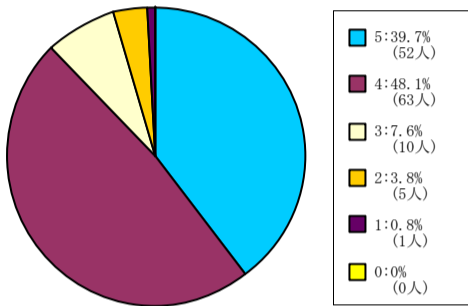
501人-



< 平均値 = 3.85 >

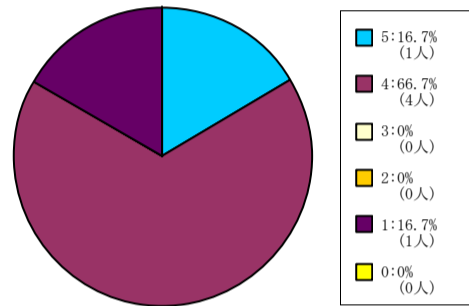
グローバル・コミュニケーション学部科目

1人-60人



< 平均値 = 4.22 >

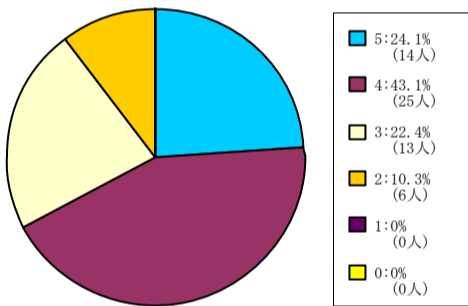
61人-200人



< 平均値 = 3.67 >

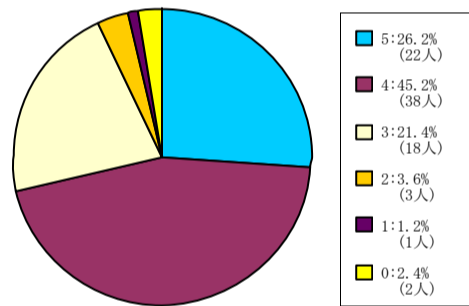
自然系科目

1人-60人



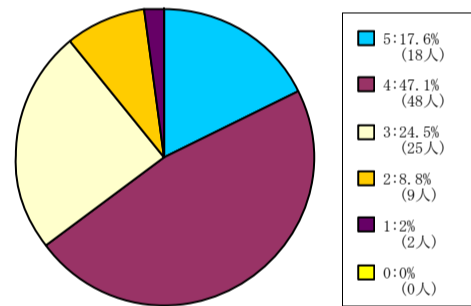
< 平均値 = 3.81 >

61人-200人



< 平均値 = 3.94 >

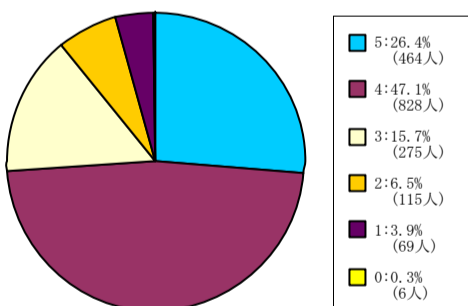
201人-500人



< 平均値 = 3.7 >

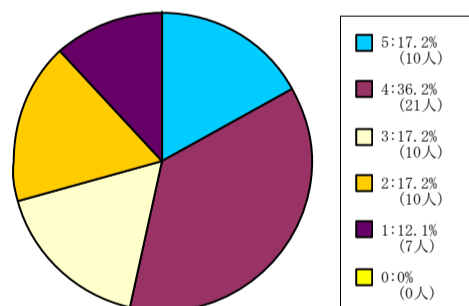
外国語教育科目

1人-60人



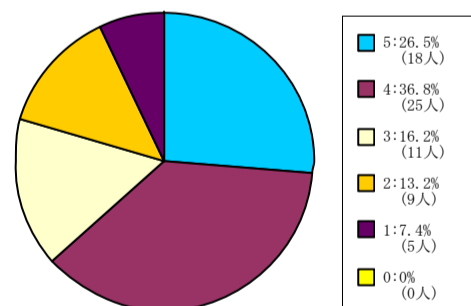
< 平均値 = 3.86 >

61人-200人



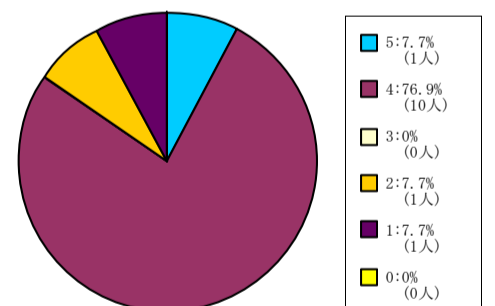
< 平均値 = 3.29 >

201人-500人



< 平均値 = 3.62 >

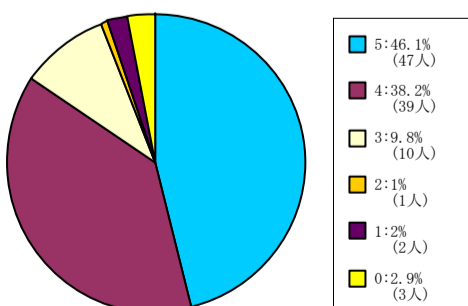
501人-



< 平均値 = 3.69 >

保健体育科目 (実技系)

1人-60人



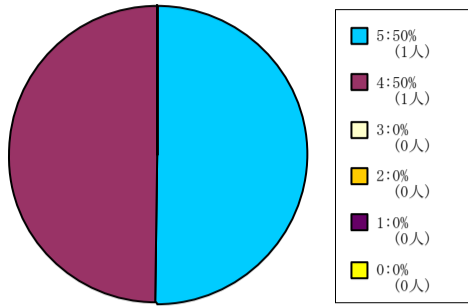
< 平均値 = 4.29 >

【005】この授業の各回ごとの内容説明はわかりやすかった。

5 = 強く思う。 4 = そう思う。 3 = どちらともいえない。 2 = そう思わない。 1 = 全くそう思わない。 0 = 回答できない。

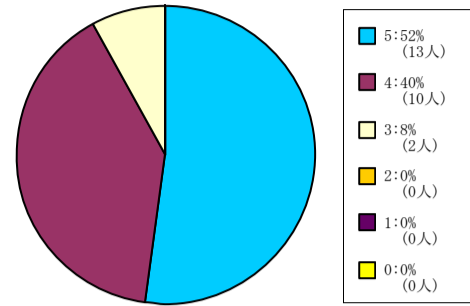
保健体育科目（講義系）

1人-60人



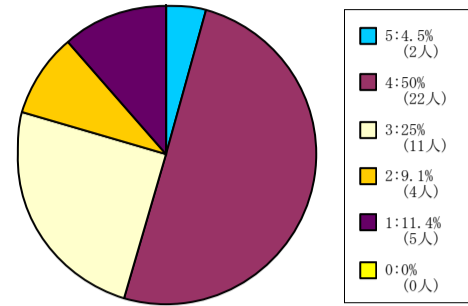
< 平均値 = 4.5 >

61人-200人



< 平均値 = 4.44 >

201人-500人

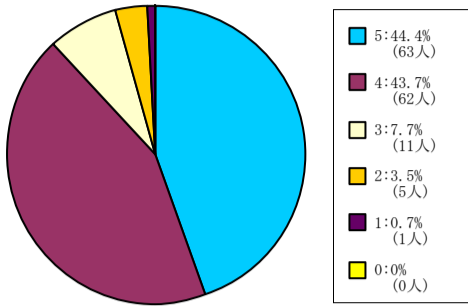


< 平均値 = 3.27 >

【005】 この授業の各回ごとの内容説明はわかりやすかった。

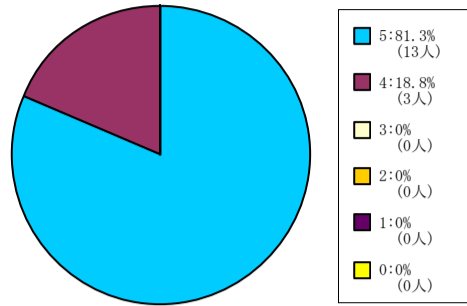
5 = 強く思う。 4 = そう思う。 3 = どちらともいえない。 2 = そう思わない。 1 = 全く思わない。 0 = 回答できない。

全研究科科目



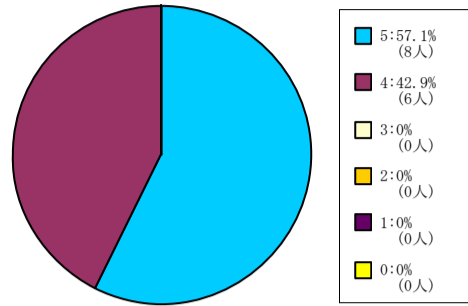
< 平均値 = 4.27 >

神学研究科科目



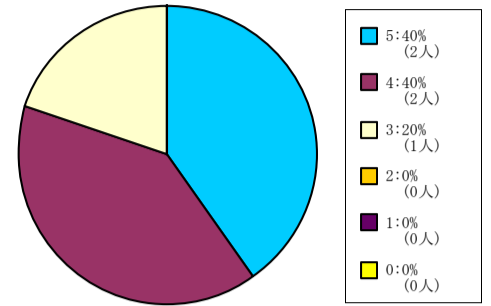
< 平均値 = 4.81 >

文学研究科科目



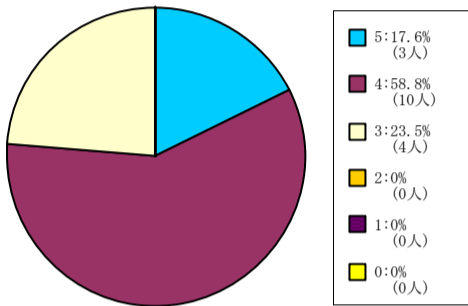
< 平均値 = 4.57 >

商学研究科科目



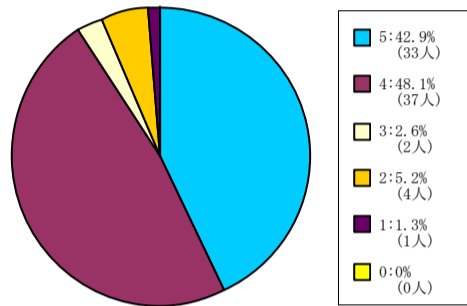
< 平均値 = 4.2 >

総合政策科学研究科科目



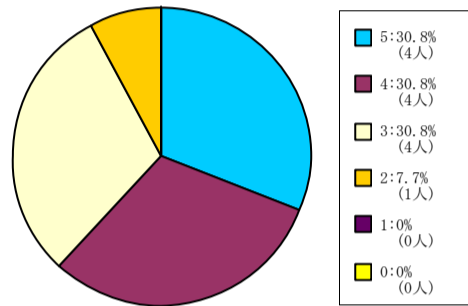
< 平均値 = 3.94 >

理工学研究科科目



< 平均値 = 4.26 >

脳科学研究科科目



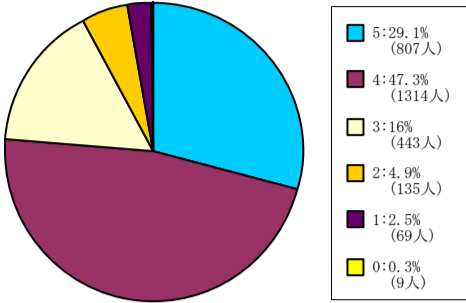
< 平均値 = 3.85 >

【006】 この授業は良く準備されていた。

5 = 強く思う。 4 = そう思う。 3 = どちらともいえない。 2 = そう思わない。 1 = 全くそう思わない。 0 = 回答できない。

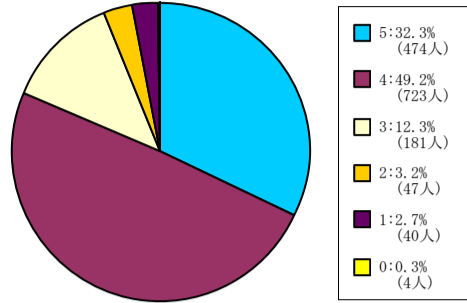
全学部科目

1人-60人



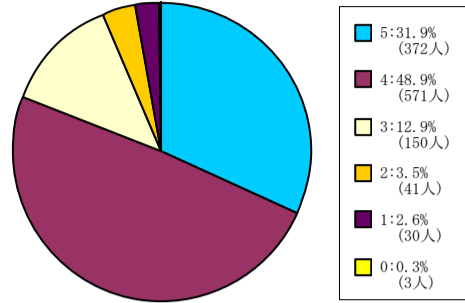
< 平均値 = 3.96 >

61人-200人



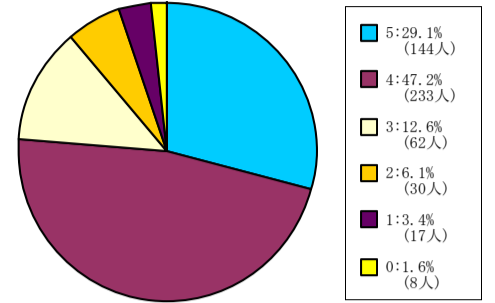
< 平均値 = 4.05 >

201人-500人



< 平均値 = 4.04 >

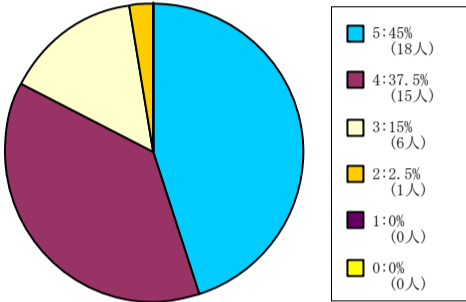
501人-



< 平均値 = 3.94 >

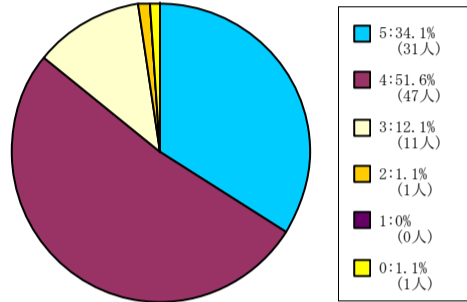
神学部科目

1人-60人



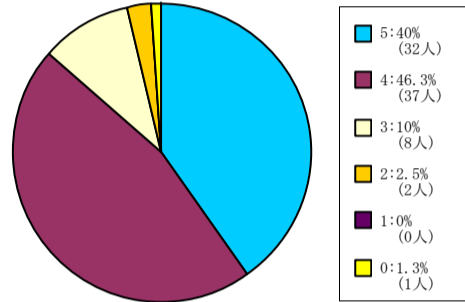
< 平均値 = 4.25 >

61人-200人



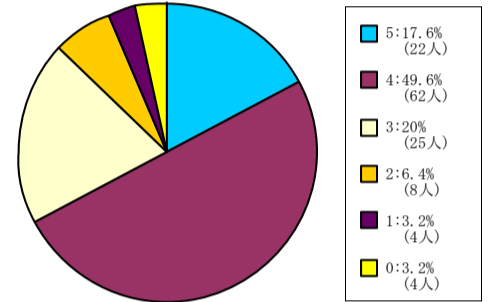
< 平均値 = 4.2 >

201人-500人



< 平均値 = 4.25 >

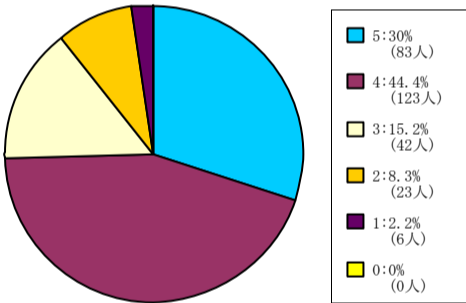
501人-



< 平均値 = 3.74 >

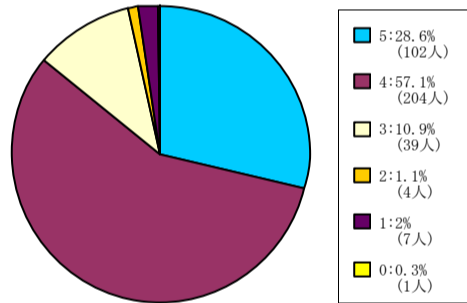
文学部科目

1人-60人



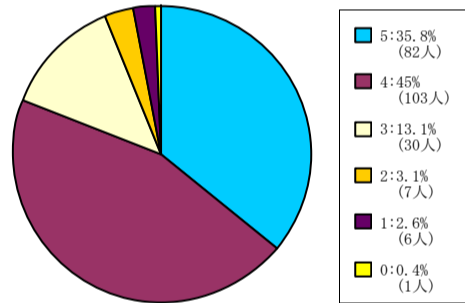
< 平均値 = 3.92 >

61人-200人



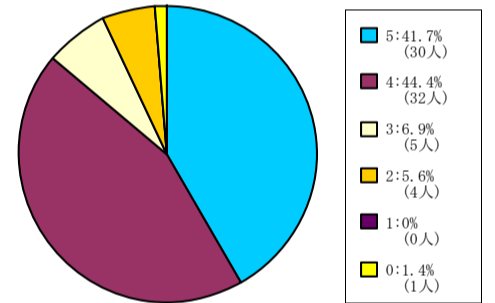
< 平均値 = 4.1 >

201人-500人



< 平均値 = 4.09 >

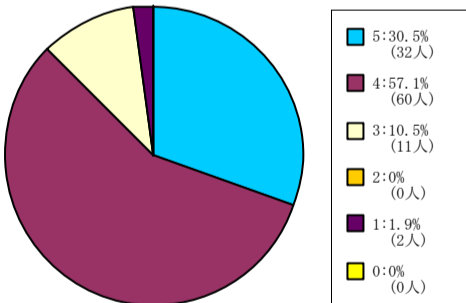
501人-



< 平均値 = 4.24 >

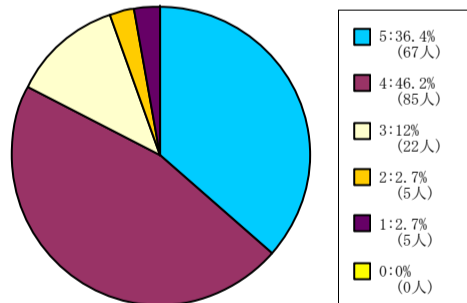
社会学部科目

1人-60人



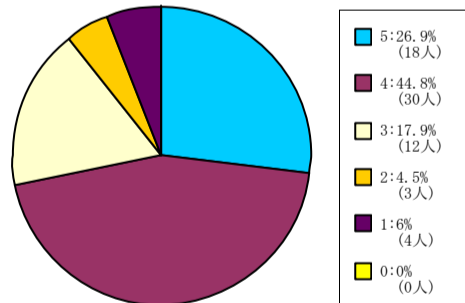
< 平均値 = 4.14 >

61人-200人



< 平均値 = 4.11 >

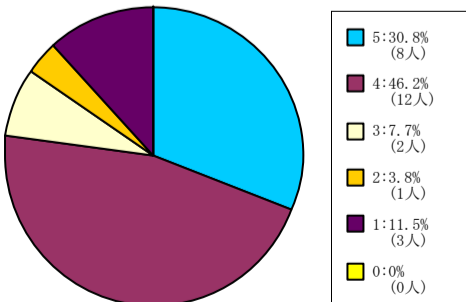
201人-500人



< 平均値 = 3.82 >

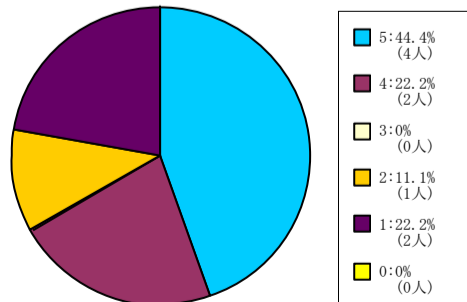
経済学部科目

1人-60人



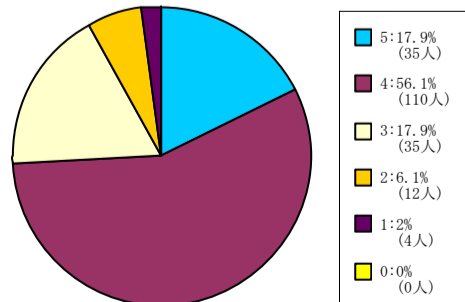
< 平均値 = 3.81 >

61人-200人



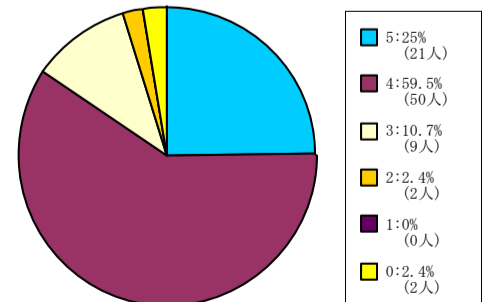
< 平均値 = 3.56 >

201人-500人



< 平均値 = 3.82 >

501人-



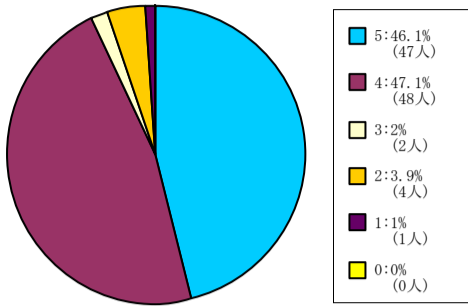
< 平均値 = 4.1 >

【006】 この授業は良く準備されていた。

5 = 強くそう思う。 4 = そう思う。 3 = どちらともいえない。 2 = そう思わない。 1 = 全くそう思わない。 0 = 回答できない。

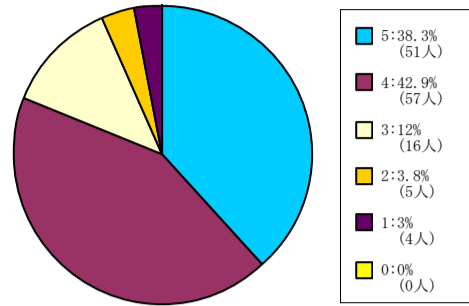
商学部科目

1人-60人



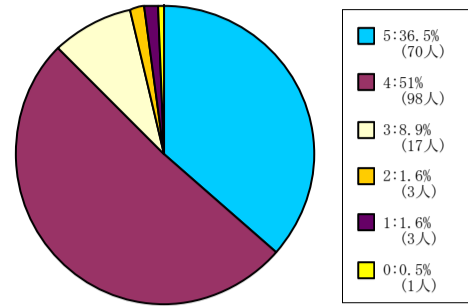
< 平均値 = 4.33 >

61人-200人



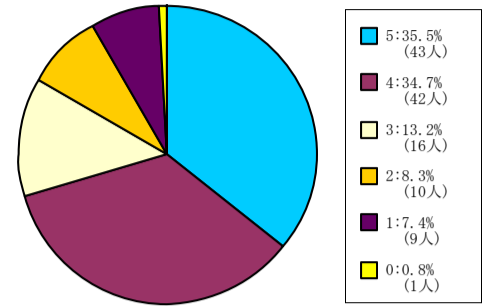
< 平均値 = 4.1 >

201人-500人



< 平均値 = 4.2 >

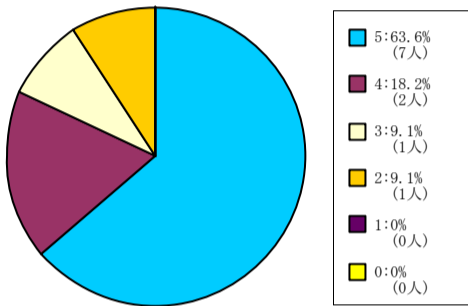
501人-



< 平均値 = 3.83 >

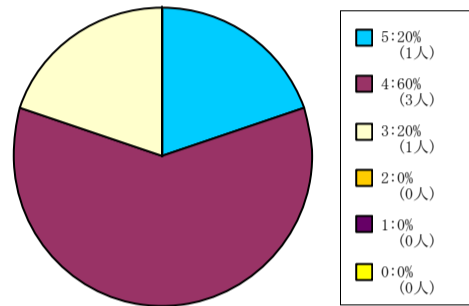
政策学部科目

1人-60人



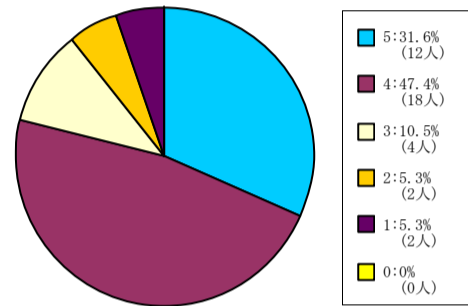
< 平均値 = 4.36 >

61人-200人



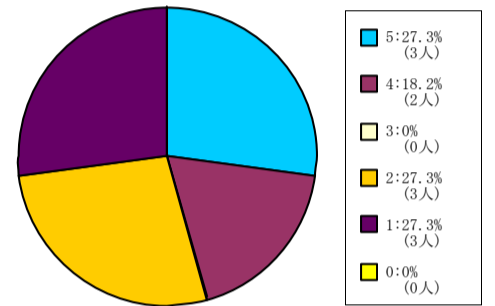
< 平均値 = 4 >

201人-500人



< 平均値 = 3.95 >

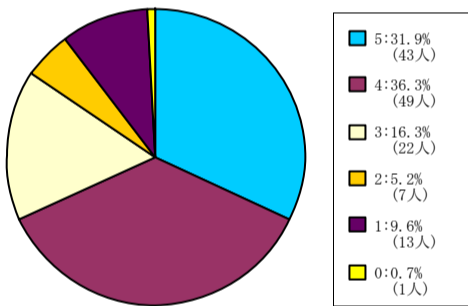
501人-



< 平均値 = 2.91 >

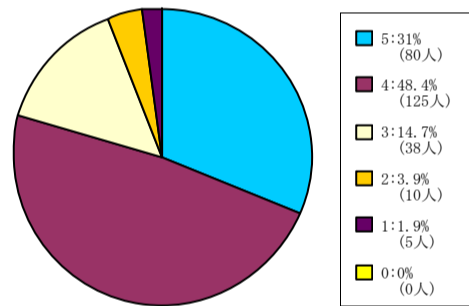
理工学部科目

1人-60人



< 平均値 = 3.76 >

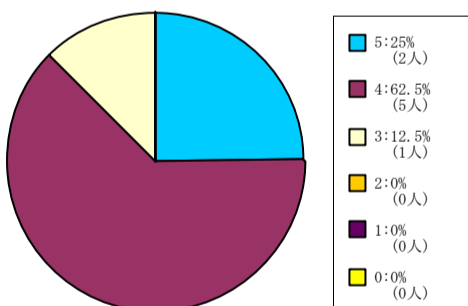
61人-200人



< 平均値 = 4.03 >

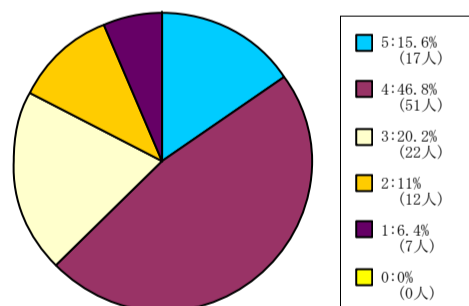
生命医科学部科目

1人-60人



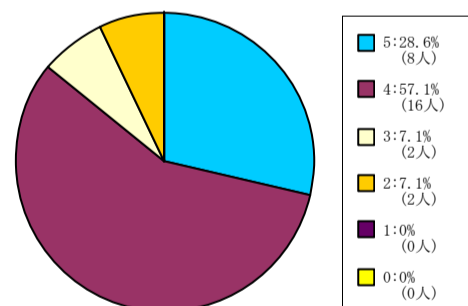
< 平均値 = 4.13 >

61人-200人



< 平均値 = 3.54 >

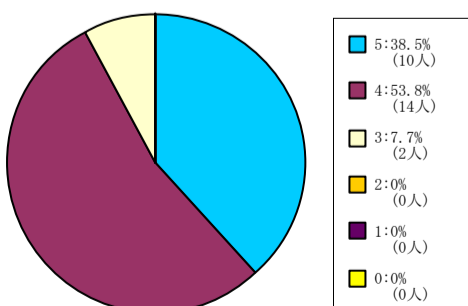
201人-500人



< 平均値 = 4.07 >

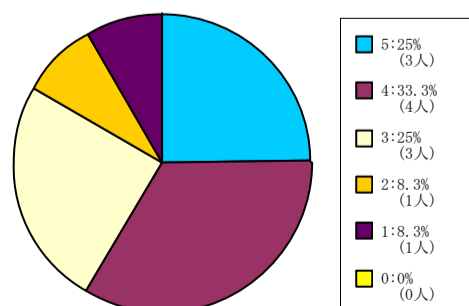
スポーツ健康科学部科目

1人-60人



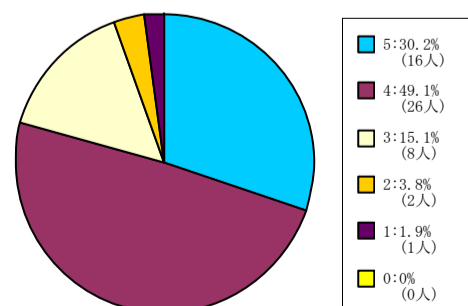
< 平均値 = 4.31 >

61人-200人



< 平均値 = 3.58 >

201人-500人



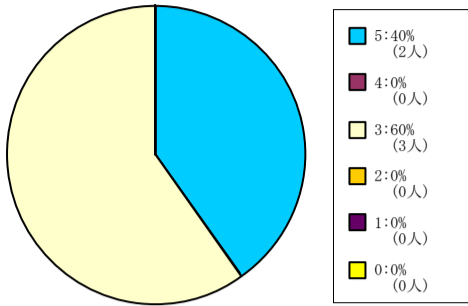
< 平均値 = 4.02 >

【006】 この授業は良く準備されていた。

5 = 強くそう思う。 4 = そう思う。 3 = どちらともいえない。 2 = そう思わない。 1 = 全くそう思わない。 0 = 回答できない。

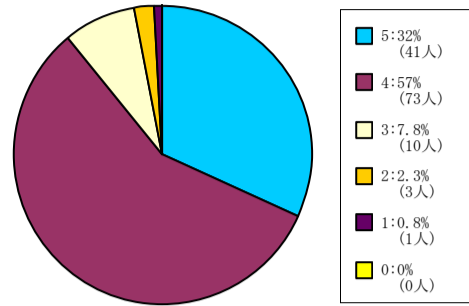
心理学部科目

1人-60人



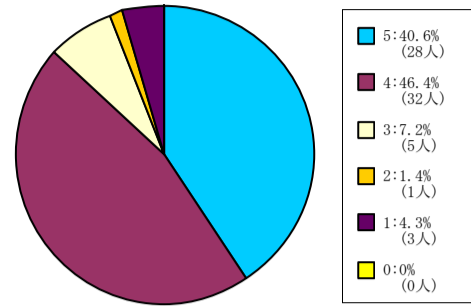
< 平均値 = 3.8 >

61人-200人



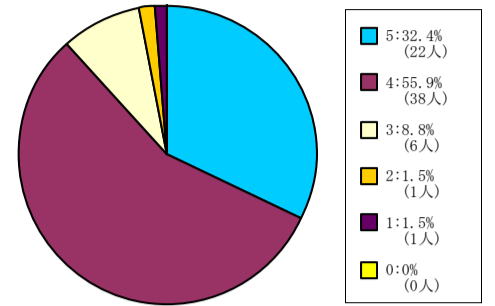
< 平均値 = 4.17 >

201人-500人



< 平均値 = 4.17 >

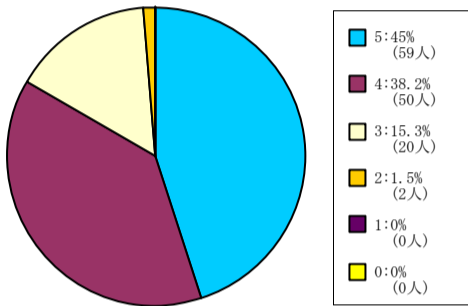
501人-



< 平均値 = 4.16 >

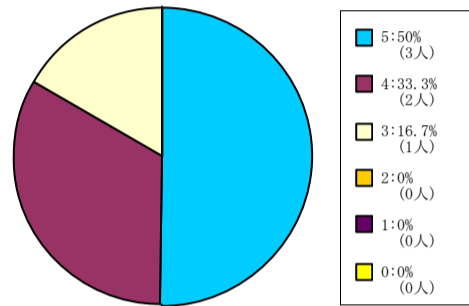
グローバル・コミュニケーション学部科目

1人-60人



< 平均値 = 4.27 >

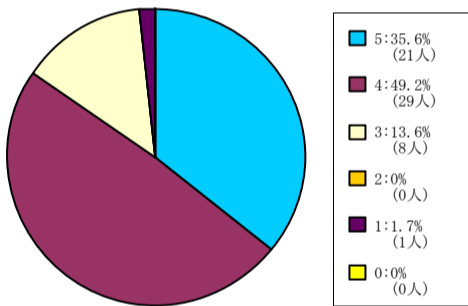
61人-200人



< 平均値 = 4.33 >

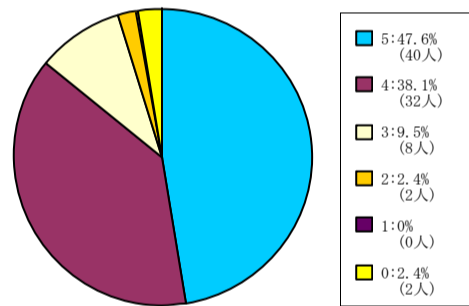
自然系科目

1人-60人



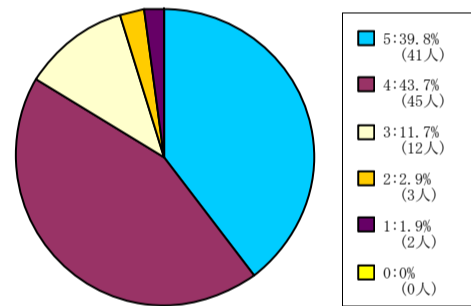
< 平均値 = 4.17 >

61人-200人



< 平均値 = 4.34 >

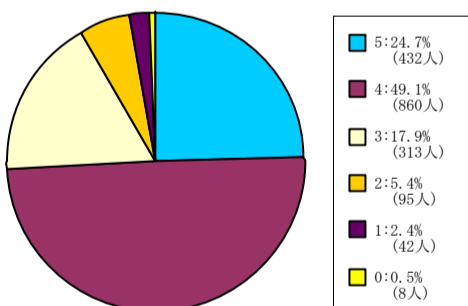
201人-500人



< 平均値 = 4.17 >

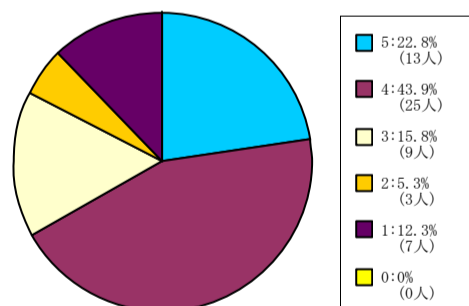
外国語教育科目

1人-60人



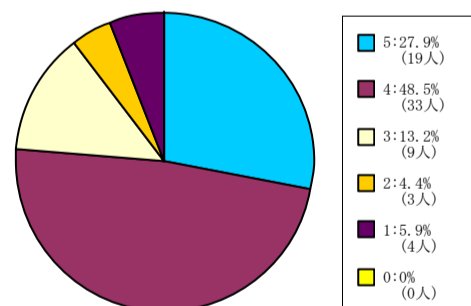
< 平均値 = 3.89 >

61人-200人



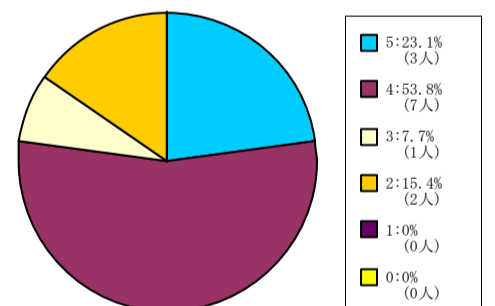
< 平均値 = 3.6 >

201人-500人



< 平均値 = 3.88 >

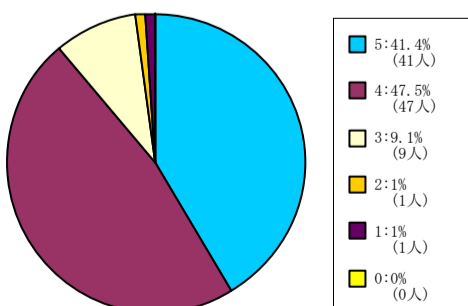
501人-



< 平均値 = 3.85 >

保健体育科目 (実技系)

1人-60人



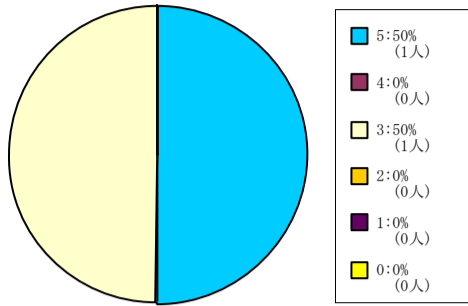
< 平均値 = 4.27 >

【006】 この授業は良く準備されていた。

5 = 強く思う。 4 = そう思う。 3 = どちらともいえない。 2 = そう思わない。 1 = 全くそう思わない。 0 = 回答できない。

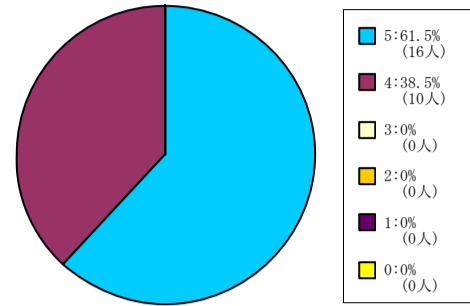
保健体育科目（講義系）

1人-60人



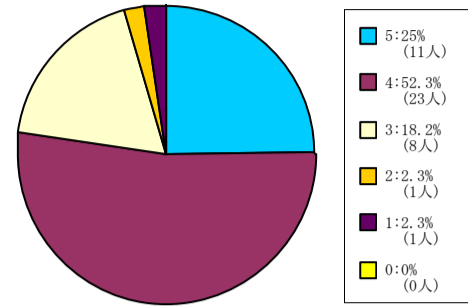
< 平均値 = 4 >

61人-200人



< 平均値 = 4.62 >

201人-500人

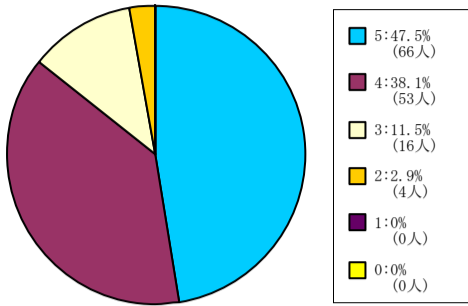


< 平均値 = 3.95 >

【006】 この授業は良く準備されていた。

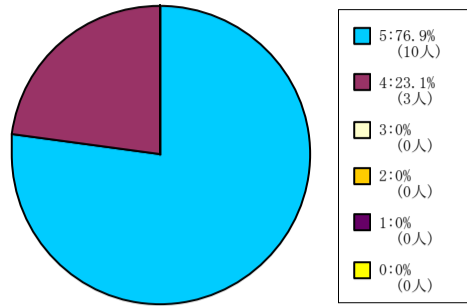
5 = 強く思う。 4 = そう思う。 3 = どちらともいえない。 2 = そう思わない。 1 = 全くそう思わない。 0 = 回答できない。

全研究科科目



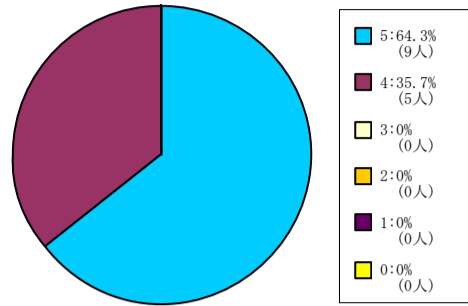
< 平均値 = 4.3 >

神学研究科科目



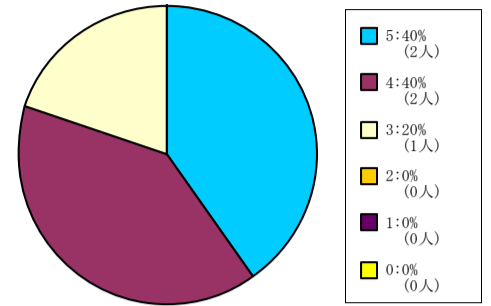
< 平均値 = 4.77 >

文学研究科科目



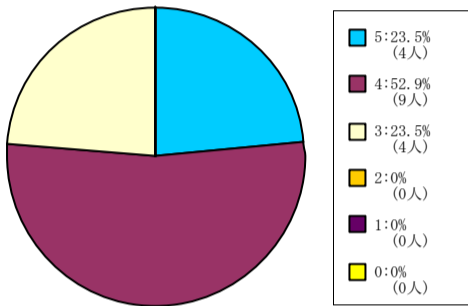
< 平均値 = 4.64 >

商学研究科科目



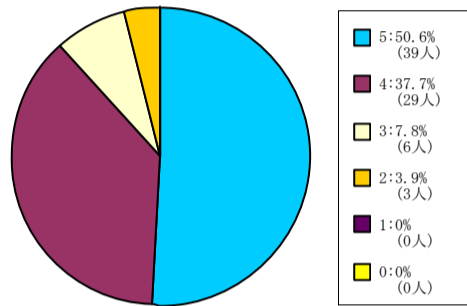
< 平均値 = 4.2 >

総合政策科学研究科科目



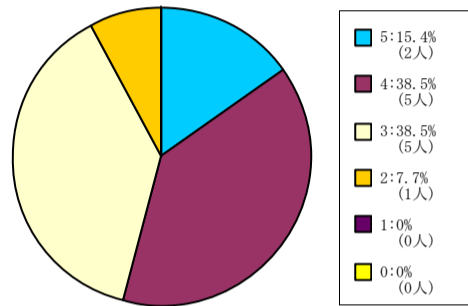
< 平均値 = 4 >

理工学研究科科目



< 平均値 = 4.35 >

脳科学研究科科目



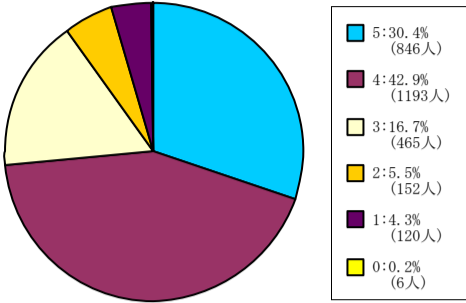
< 平均値 = 3.62 >

【007】 この授業の内容に興味もてた。

5 = 強くそう思う。 4 = そう思う。 3 = どちらともいえない。 2 = そう思わない。 1 = 全くそう思わない。 0 = 回答できない。

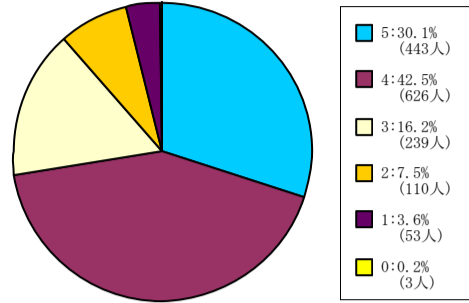
全学部科目

1人-60人



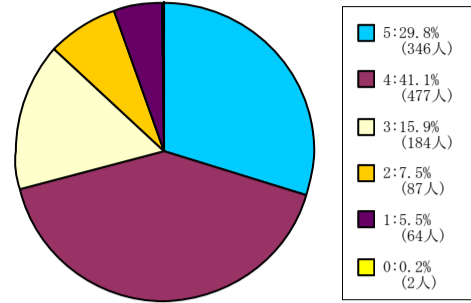
< 平均値 = 3.9 >

61人-200人



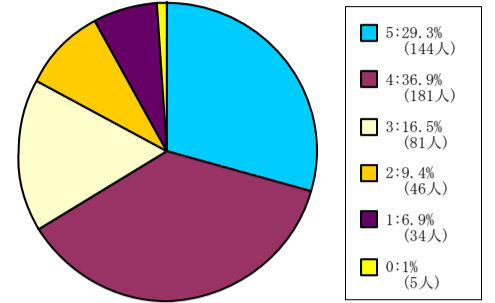
< 平均値 = 3.88 >

201人-500人



< 平均値 = 3.82 >

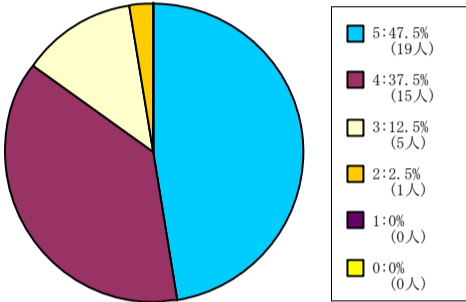
501人-



< 平均値 = 3.73 >

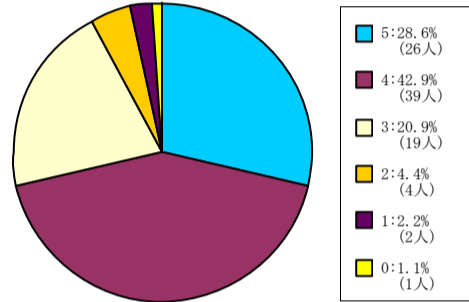
神学部科目

1人-60人



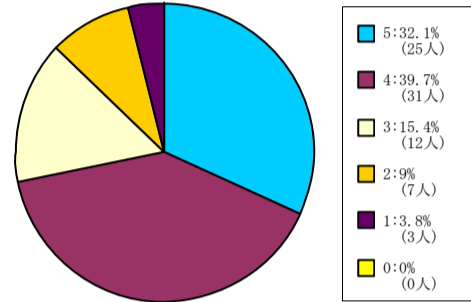
< 平均値 = 4.3 >

61人-200人



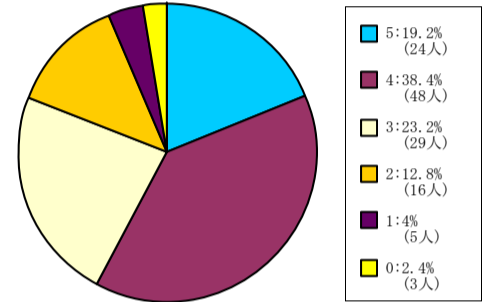
< 平均値 = 3.92 >

201人-500人



< 平均値 = 3.87 >

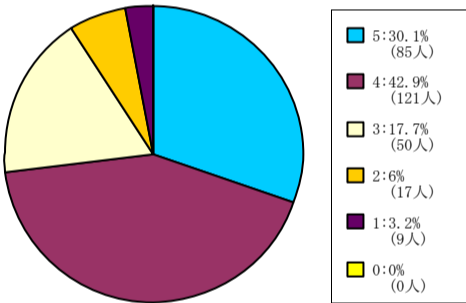
501人-



< 平均値 = 3.57 >

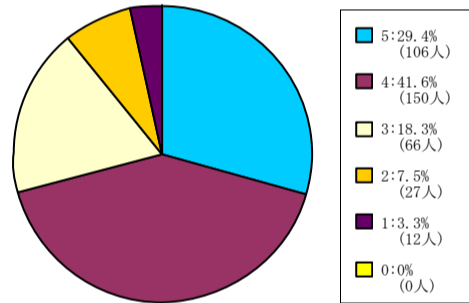
文学部科目

1人-60人



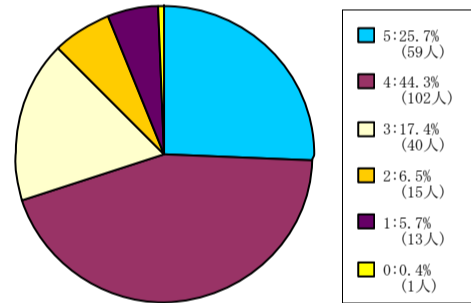
< 平均値 = 3.91 >

61人-200人



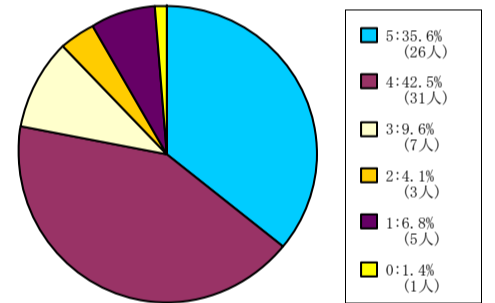
< 平均値 = 3.86 >

201人-500人



< 平均値 = 3.78 >

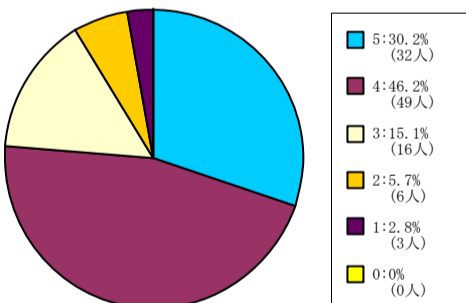
501人-



< 平均値 = 3.97 >

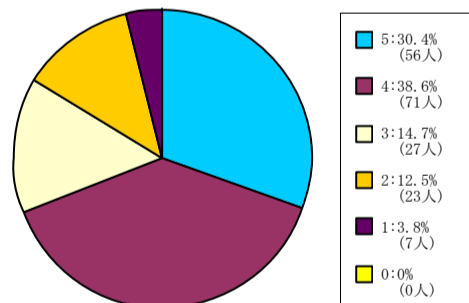
社会学部科目

1人-60人



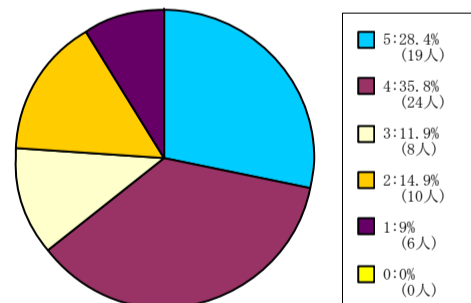
< 平均値 = 3.95 >

61人-200人



< 平均値 = 3.79 >

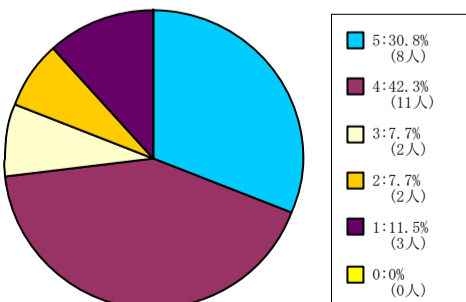
201人-500人



< 平均値 = 3.6 >

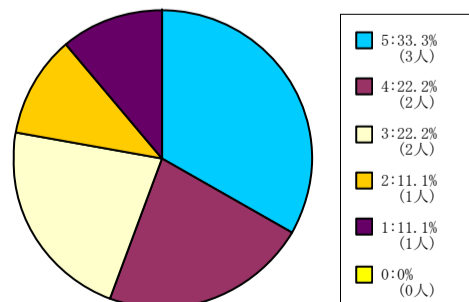
経済学部科目

1人-60人



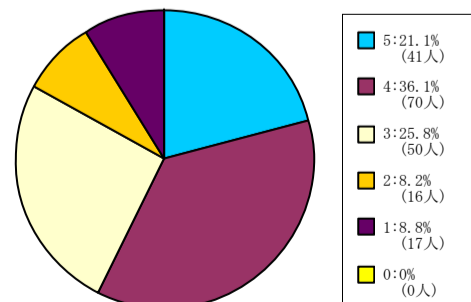
< 平均値 = 3.73 >

61人-200人



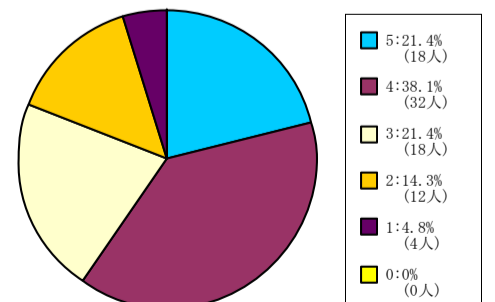
< 平均値 = 3.56 >

201人-500人



< 平均値 = 3.53 >

501人-



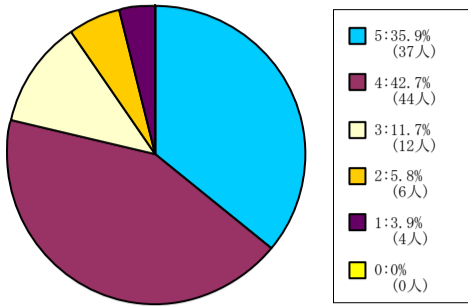
< 平均値 = 3.57 >

【007】 この授業の内容に興味をもてた。

5 = 強くそう思う。 4 = そう思う。 3 = どちらともいえない。 2 = そう思わない。 1 = 全くそう思わない。 0 = 回答できない。

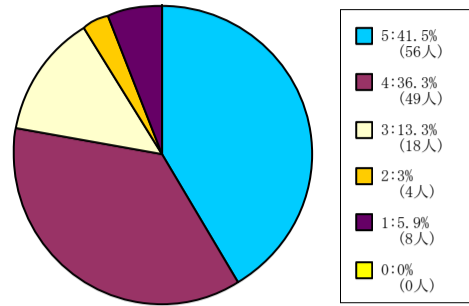
商学部科目

1人-60人



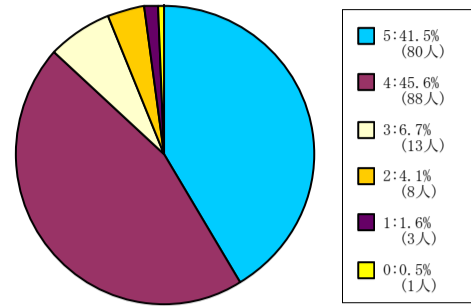
< 平均値 = 4.01 >

61人-200人



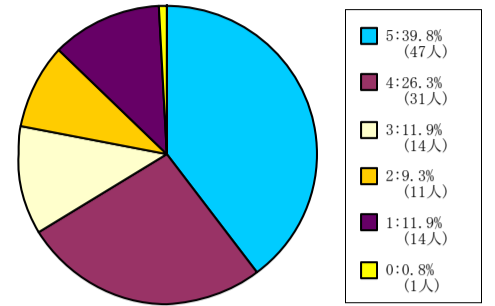
< 平均値 = 4.04 >

201人-500人



< 平均値 = 4.22 >

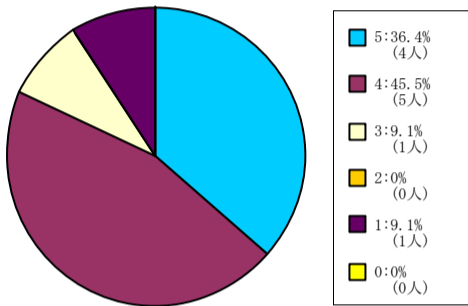
501人-



< 平均値 = 3.74 >

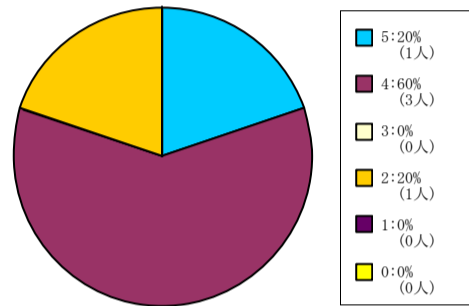
政策学部科目

1人-60人



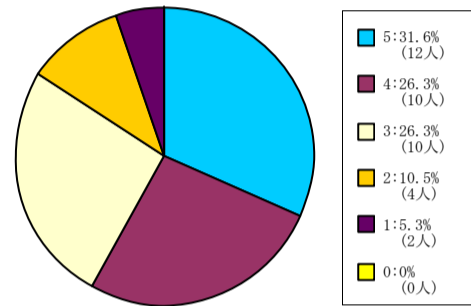
< 平均値 = 4 >

61人-200人



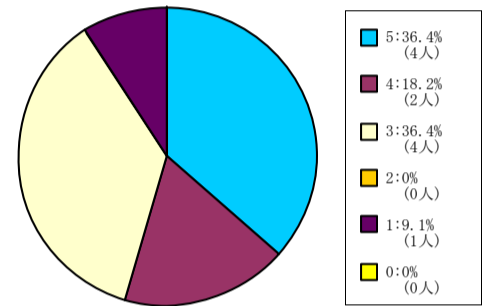
< 平均値 = 3.8 >

201人-500人



< 平均値 = 3.68 >

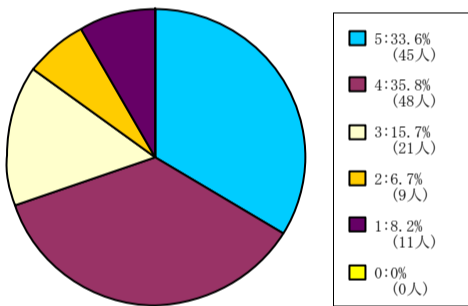
501人-



< 平均値 = 3.73 >

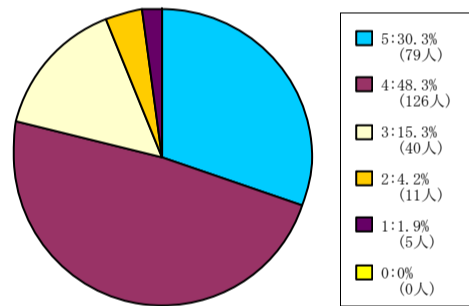
理工学部科目

1人-60人



< 平均値 = 3.8 >

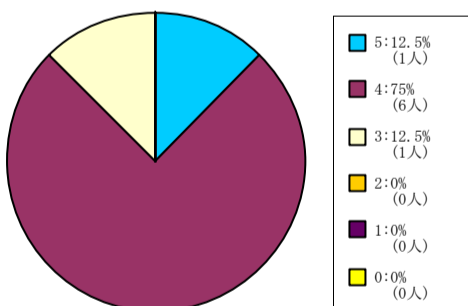
61人-200人



< 平均値 = 4.01 >

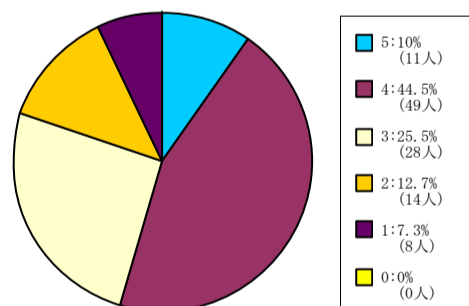
生命医科学部科目

1人-60人



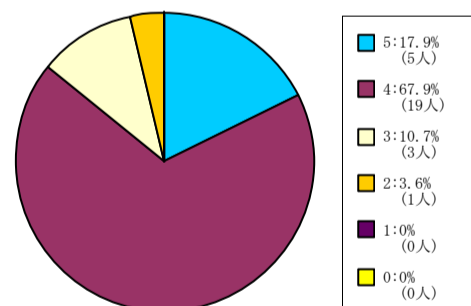
< 平均値 = 4 >

61人-200人



< 平均値 = 3.37 >

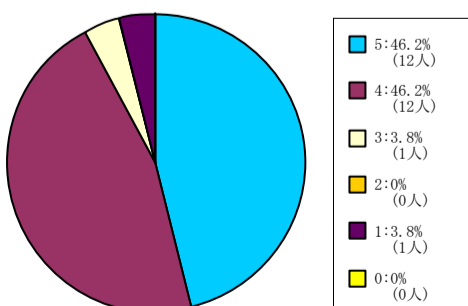
201人-500人



< 平均値 = 4 >

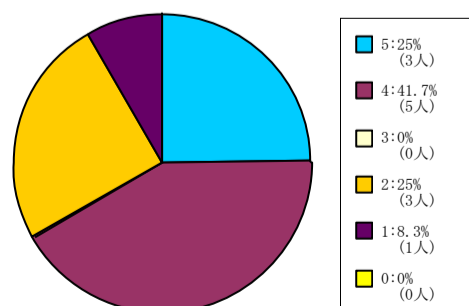
スポーツ健康科学部科目

1人-60人



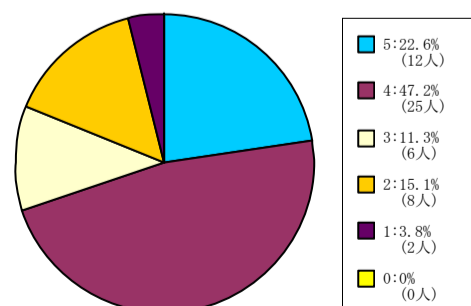
< 平均値 = 4.31 >

61人-200人



< 平均値 = 3.5 >

201人-500人



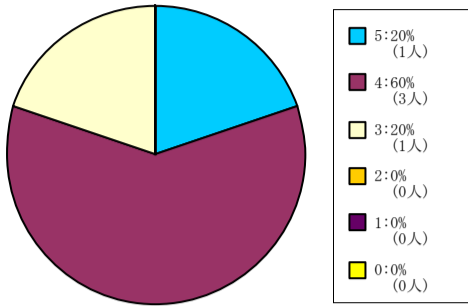
< 平均値 = 3.7 >

【007】 この授業の内容に興味をもてた。

5 = 強くそう思う。 4 = そう思う。 3 = どちらともいえない。 2 = そう思わない。 1 = 全くそう思わない。 0 = 回答できない。

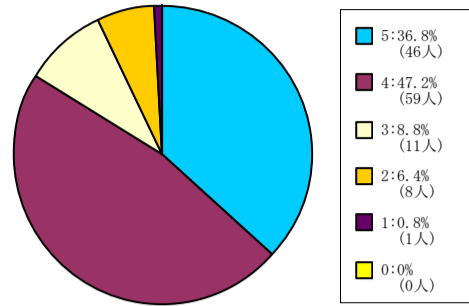
心理学部科目

1人-60人



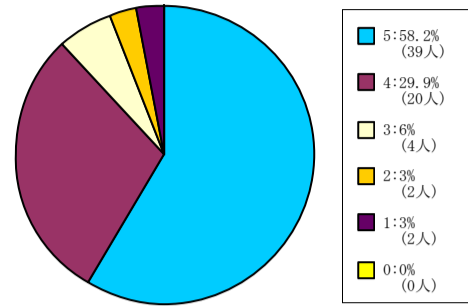
< 平均値 = 4 >

61人-200人



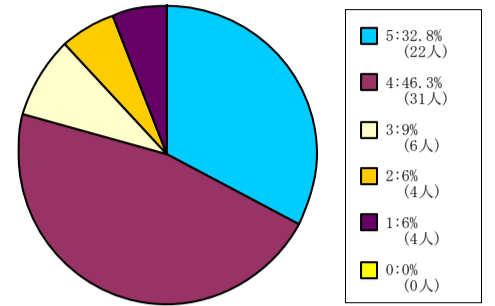
< 平均値 = 4.13 >

201人-500人



< 平均値 = 4.37 >

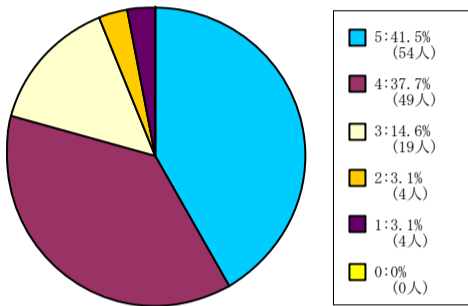
501人-



< 平均値 = 3.94 >

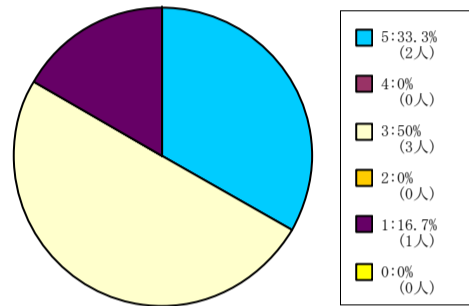
グローバル・コミュニケーション学部科目

1人-60人



< 平均値 = 4.12 >

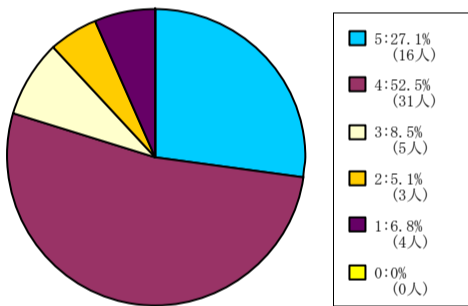
61人-200人



< 平均値 = 3.33 >

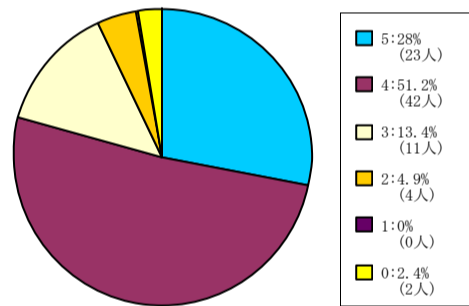
自然系科目

1人-60人



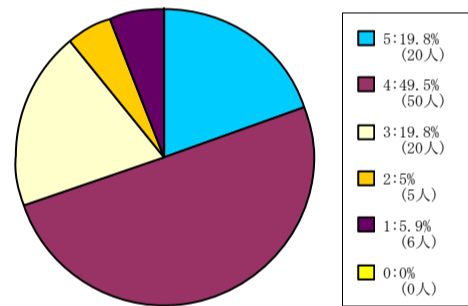
< 平均値 = 3.88 >

61人-200人



< 平均値 = 4.05 >

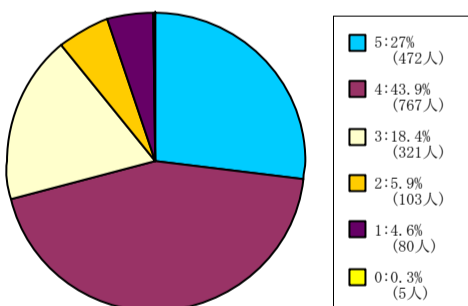
201人-500人



< 平均値 = 3.72 >

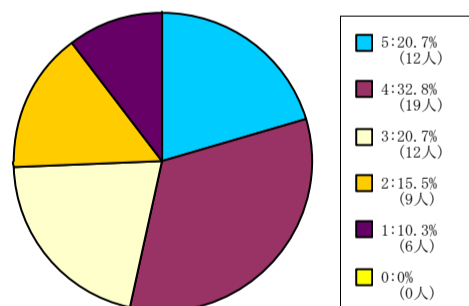
外国語教育科目

1人-60人



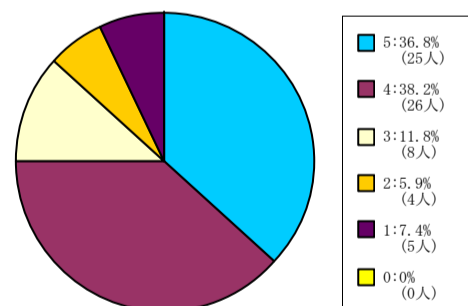
< 平均値 = 3.83 >

61人-200人



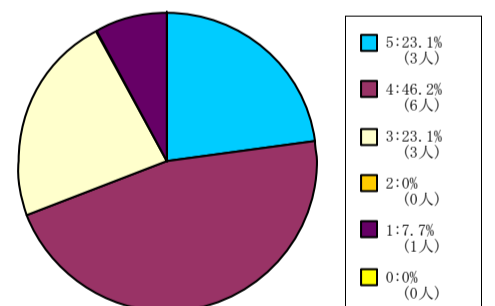
< 平均値 = 3.38 >

201人-500人



< 平均値 = 3.91 >

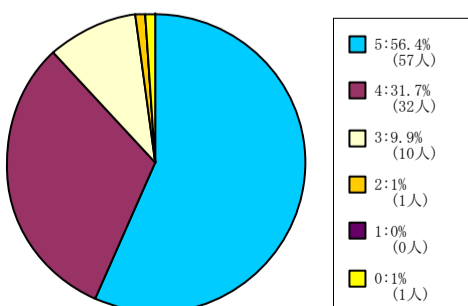
501人-



< 平均値 = 3.77 >

保健体育科目 (実技系)

1人-60人



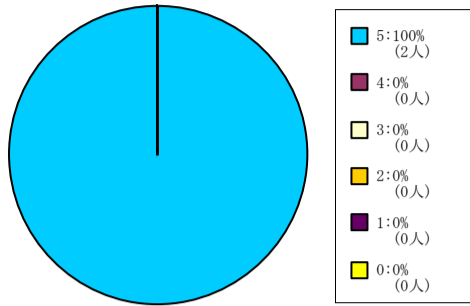
< 平均値 = 4.45 >

【007】 この授業の内容に興味もてた。

5 = 強く思う。 4 = そう思う。 3 = どちらともいえない。 2 = そう思わない。 1 = 全くそう思わない。 0 = 回答できない。

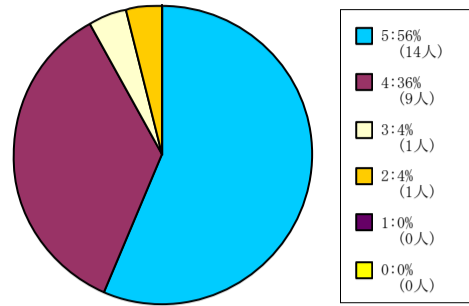
保健体育科目（講義系）

1人-60人



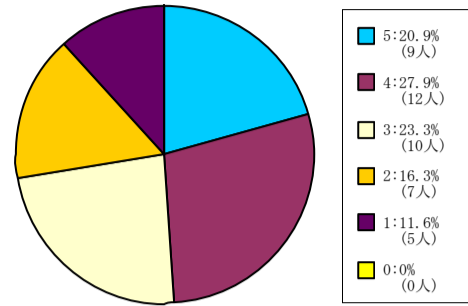
< 平均値 = 5 >

61人-200人



< 平均値 = 4.44 >

201人-500人

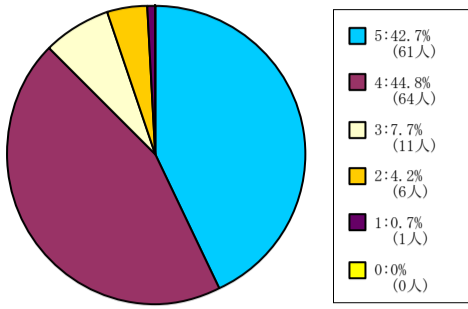


< 平均値 = 3.3 >

【007】 この授業の内容に興味もてた。

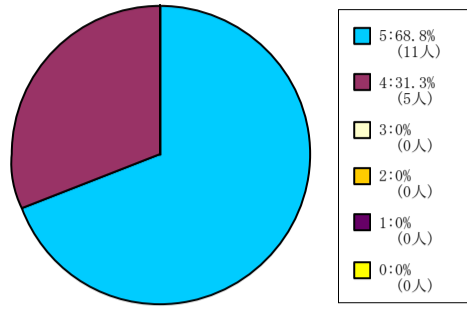
5 = 強く思う。 4 = そう思う。 3 = どちらともいえない。 2 = そう思わない。 1 = 全く思わない。 0 = 回答できない。

全研究科科目



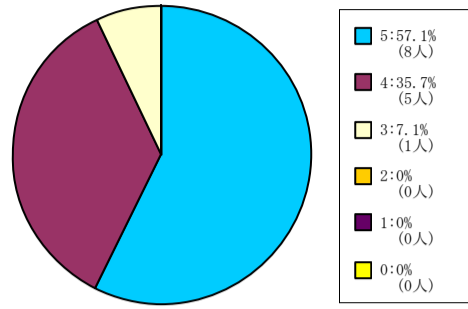
< 平均値 = 4.24 >

神学研究科科目



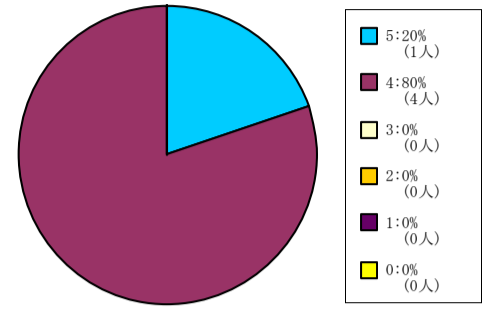
< 平均値 = 4.69 >

文学研究科科目



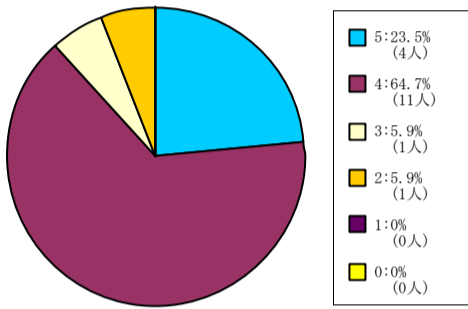
< 平均値 = 4.5 >

商学研究科科目



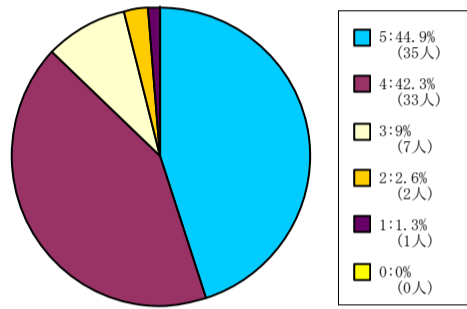
< 平均値 = 4.2 >

総合政策科学研究科科目



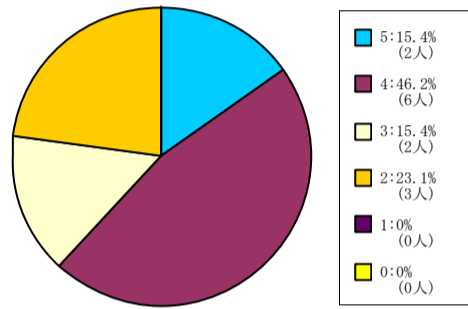
< 平均値 = 4.06 >

理工学研究科科目



< 平均値 = 4.27 >

脳科学研究科科目



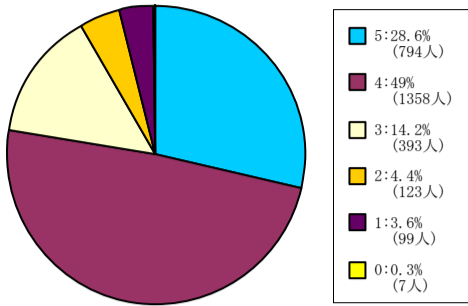
< 平均値 = 3.54 >

【008】この授業の目的が理解できた。

5 = 強く思う。 4 = そう思う。 3 = どちらともいえない。 2 = そう思わない。 1 = 全くそう思わない。 0 = 回答できない。

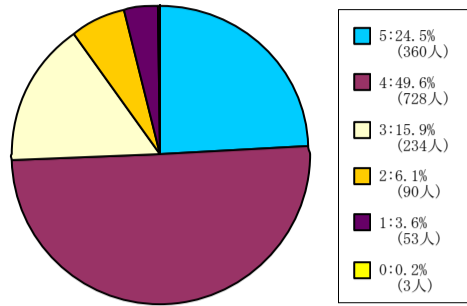
全学部科目

1人-60人



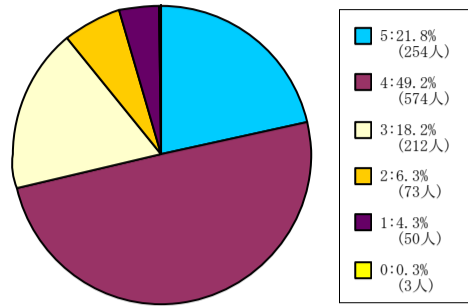
< 平均値 = 3.95 >

61人-200人



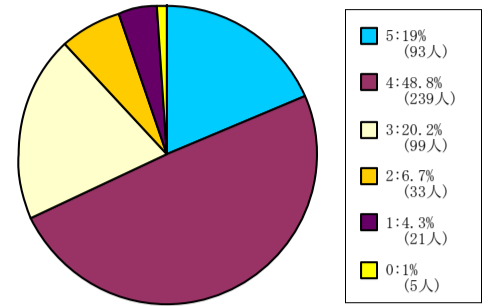
< 平均値 = 3.85 >

201人-500人



< 平均値 = 3.78 >

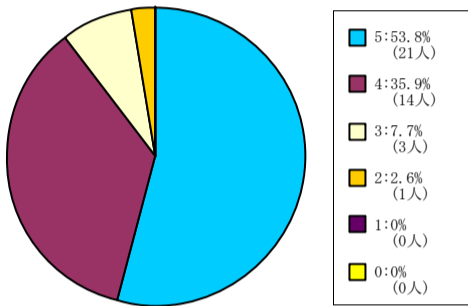
501人-



< 平均値 = 3.72 >

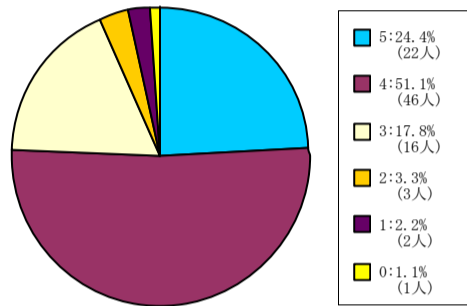
神学部科目

1人-60人



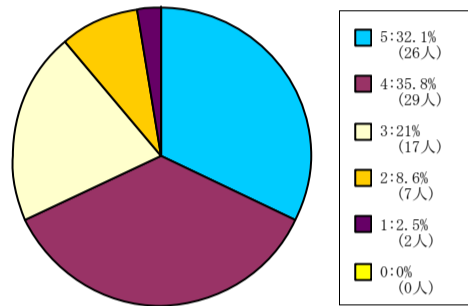
< 平均値 = 4.41 >

61人-200人



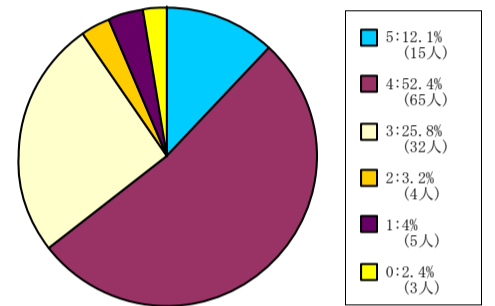
< 平均値 = 3.93 >

201人-500人



< 平均値 = 3.86 >

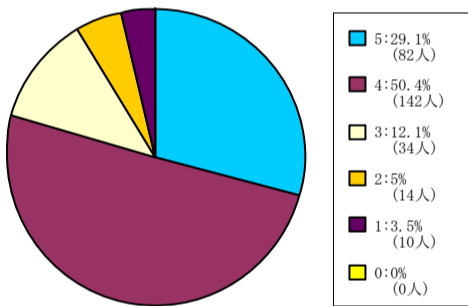
501人-



< 平均値 = 3.67 >

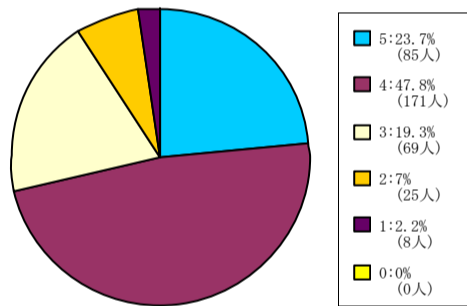
文学部科目

1人-60人



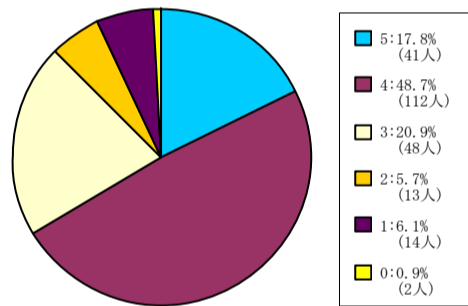
< 平均値 = 3.96 >

61人-200人



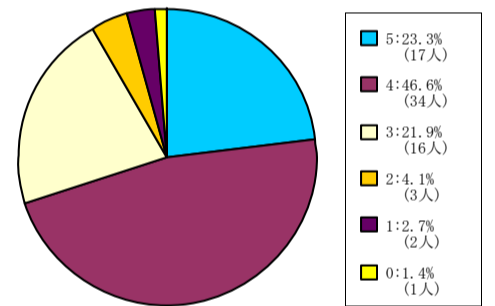
< 平均値 = 3.84 >

201人-500人



< 平均値 = 3.67 >

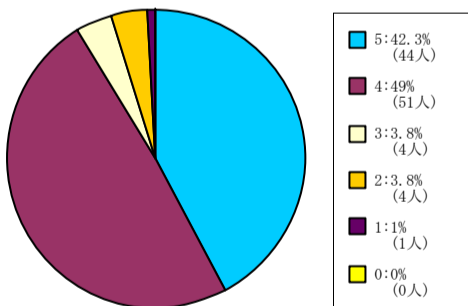
501人-



< 平均値 = 3.85 >

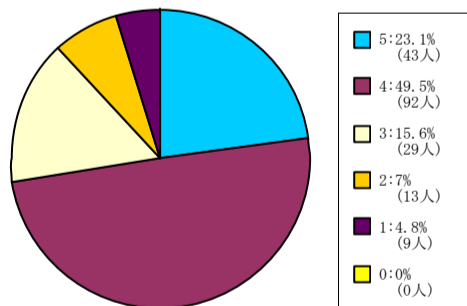
社会学部科目

1人-60人



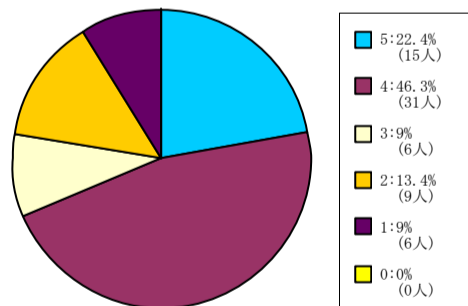
< 平均値 = 4.28 >

61人-200人



< 平均値 = 3.79 >

201人-500人



< 平均値 = 3.6 >

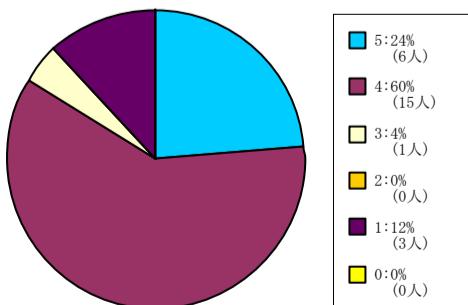
501人-



< 平均値 = 3.85 >

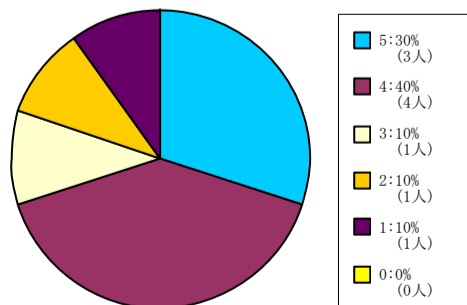
経済学部科目

1人-60人



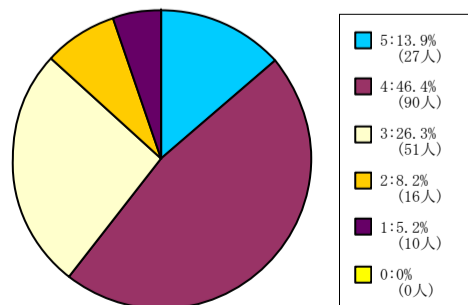
< 平均値 = 3.84 >

61人-200人



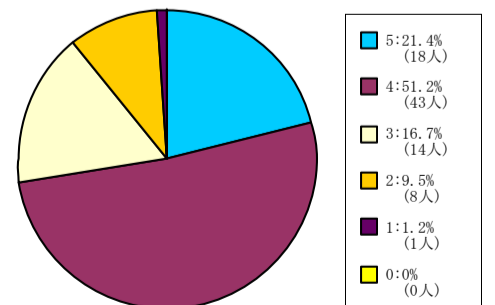
< 平均値 = 3.7 >

201人-500人



< 平均値 = 3.56 >

501人-



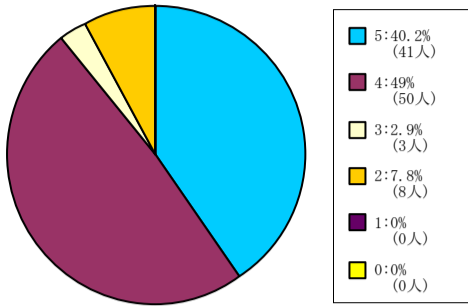
< 平均値 = 3.82 >

【008】 この授業の目的が理解できた。

5 = 強くそう思う。 4 = そう思う。 3 = どちらともいえない。 2 = そう思わない。 1 = 全くそう思わない。 0 = 回答できない。

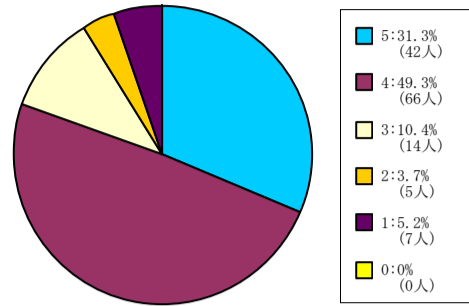
商学部科目

1人-60人



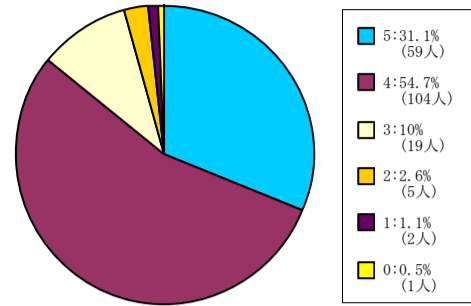
< 平均値 = 4.22 >

61人-200人



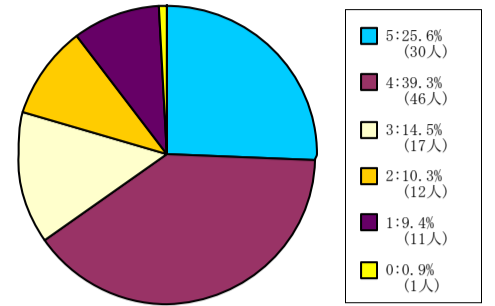
< 平均値 = 3.98 >

201人-500人



< 平均値 = 4.13 >

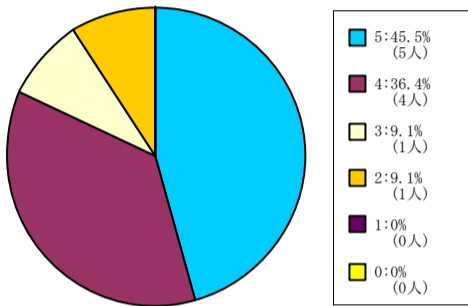
501人-



< 平均値 = 3.62 >

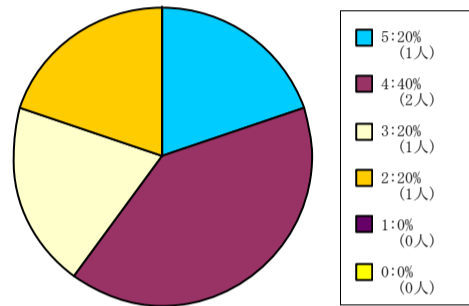
政策学部科目

1人-60人



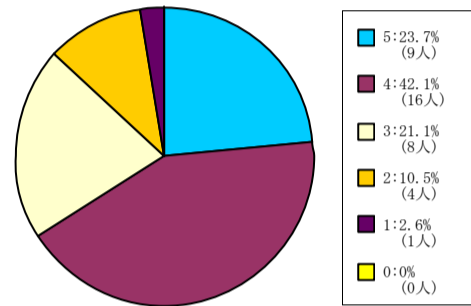
< 平均値 = 4.18 >

61人-200人



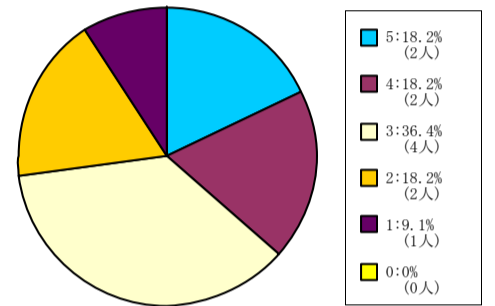
< 平均値 = 3.6 >

201人-500人



< 平均値 = 3.74 >

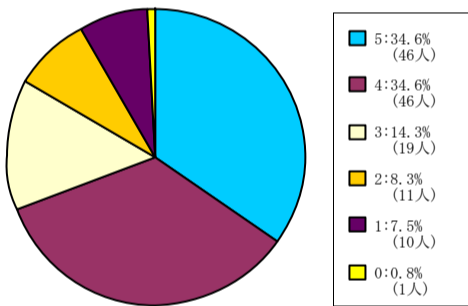
501人-



< 平均値 = 3.18 >

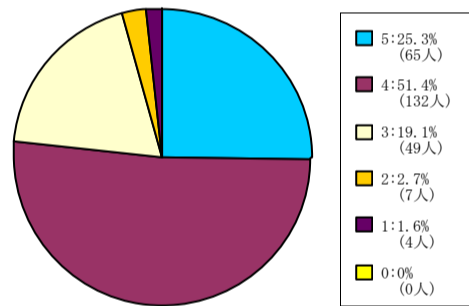
理工学部科目

1人-60人



< 平均値 = 3.81 >

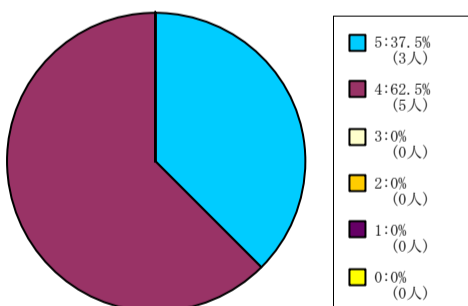
61人-200人



< 平均値 = 3.96 >

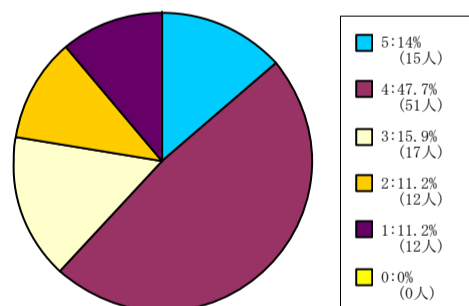
生命医科学部科目

1人-60人



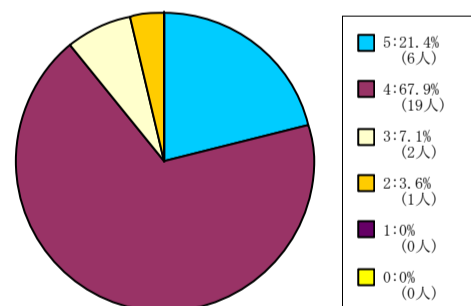
< 平均値 = 4.38 >

61人-200人



< 平均値 = 3.42 >

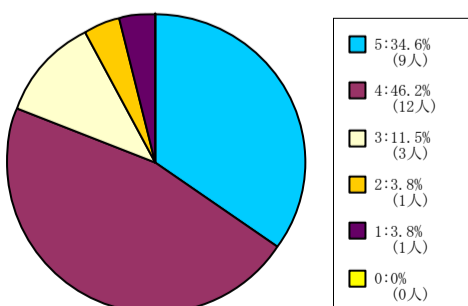
201人-500人



< 平均値 = 4.07 >

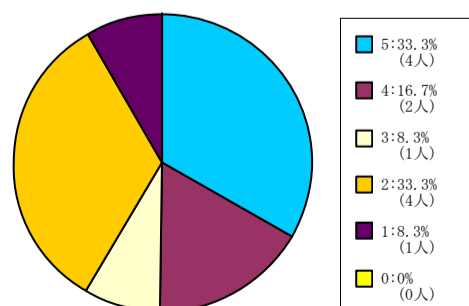
スポーツ健康科学部科目

1人-60人



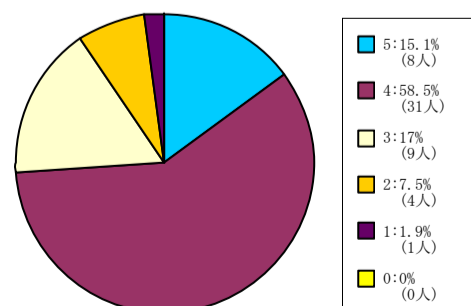
< 平均値 = 4.04 >

61人-200人



< 平均値 = 3.33 >

201人-500人



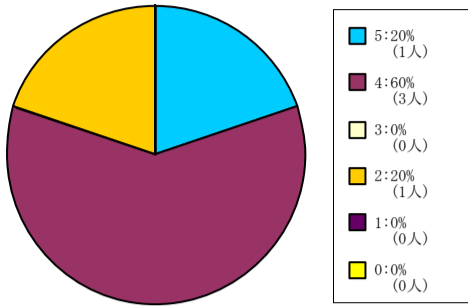
< 平均値 = 3.77 >

【008】 この授業の目的が理解できた。

5 = 強くそう思う。 4 = そう思う。 3 = どちらともいえない。 2 = そう思わない。 1 = 全くそう思わない。 0 = 回答できない。

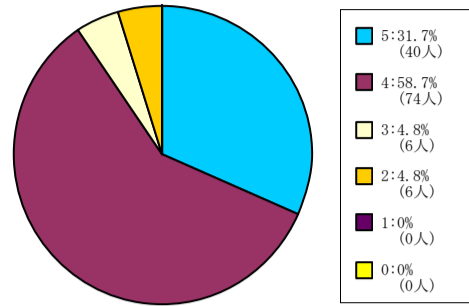
心理学部科目

1人-60人



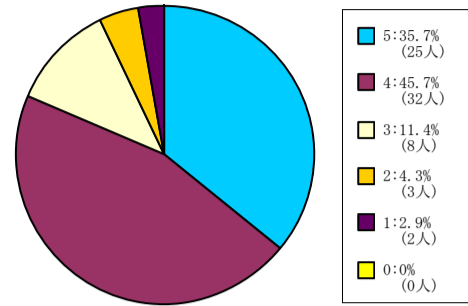
< 平均値 = 3.8 >

61人-200人



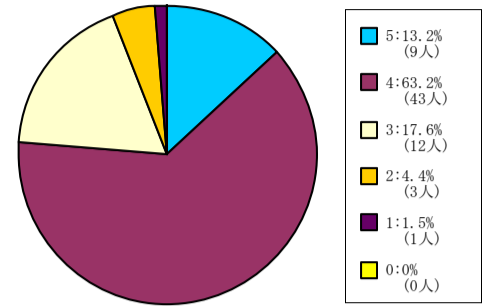
< 平均値 = 4.17 >

201人-500人



< 平均値 = 4.07 >

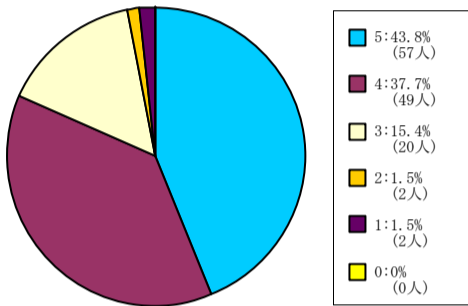
501人-



< 平均値 = 3.82 >

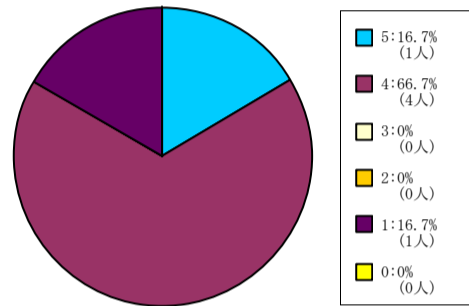
グローバル・コミュニケーション学部科目

1人-60人



< 平均値 = 4.21 >

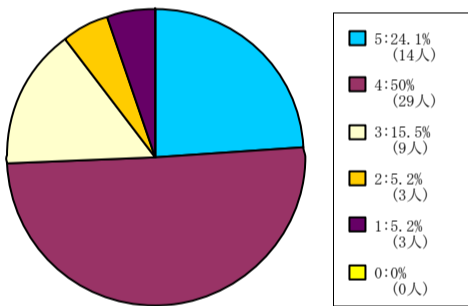
61人-200人



< 平均値 = 3.67 >

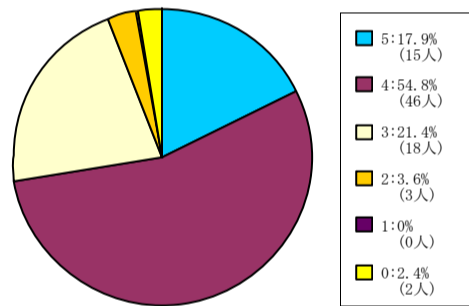
自然系科目

1人-60人



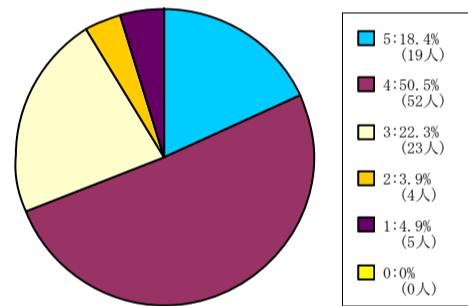
< 平均値 = 3.83 >

61人-200人



< 平均値 = 3.89 >

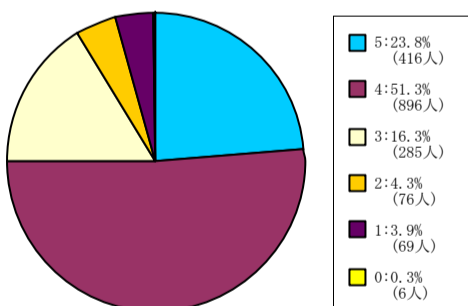
201人-500人



< 平均値 = 3.74 >

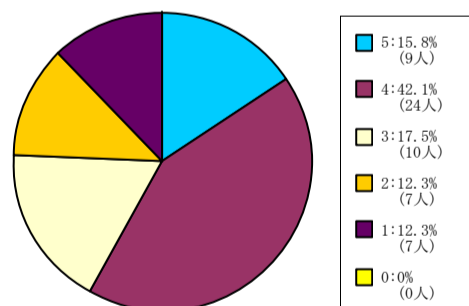
外国語教育科目

1人-60人



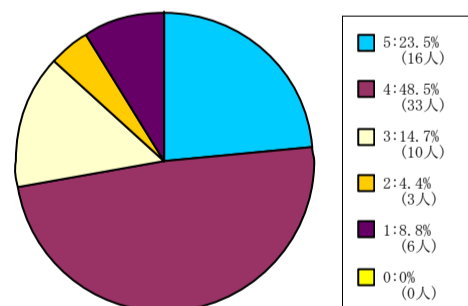
< 平均値 = 3.87 >

61人-200人



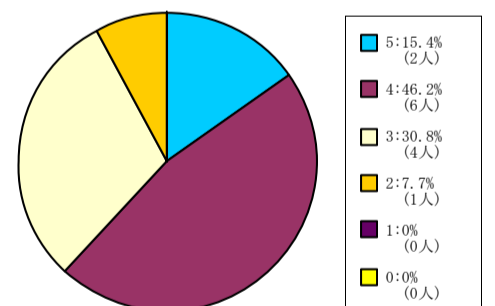
< 平均値 = 3.37 >

201人-500人



< 平均値 = 3.74 >

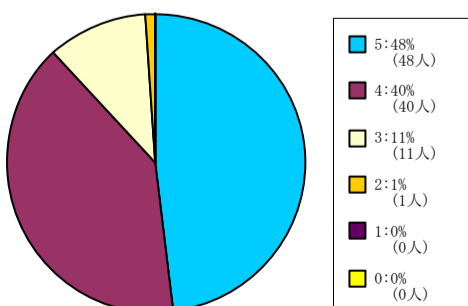
501人-



< 平均値 = 3.69 >

保健体育科目 (実技系)

1人-60人



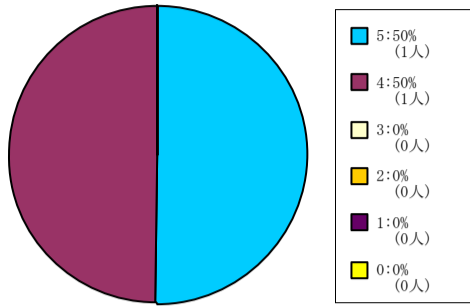
< 平均値 = 4.35 >

【008】 この授業の目的が理解できた。

5 = 強く思う。 4 = そう思う。 3 = どちらともいえない。 2 = そう思わない。 1 = 全くそう思わない。 0 = 回答できない。

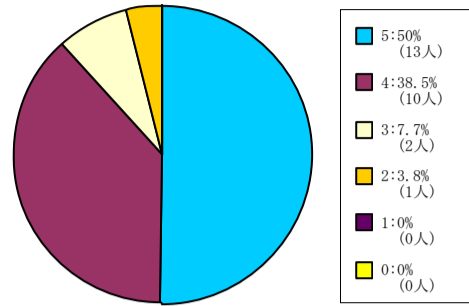
保健体育科目（講義系）

1人-60人



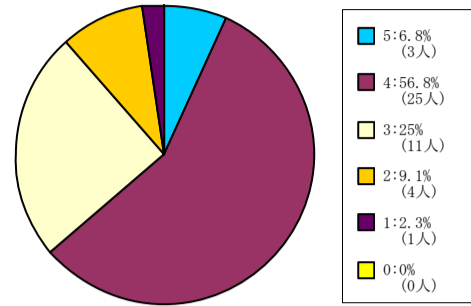
< 平均値 = 4.5 >

61人-200人



< 平均値 = 4.35 >

201人-500人

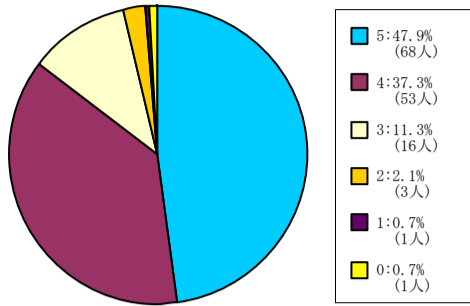


< 平均値 = 3.57 >

【008】 この授業の目的が理解できた。

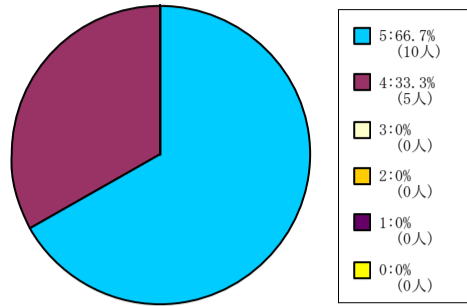
5 = 強く思う。 4 = そう思う。 3 = どちらともいえない。 2 = そう思わない。 1 = 全くそう思わない。 0 = 回答できない。

全研究科科目



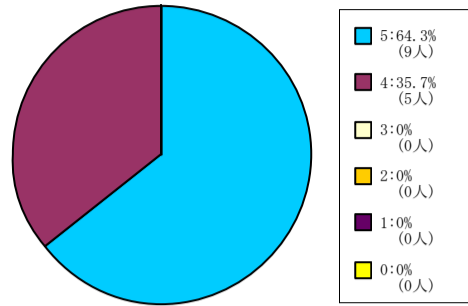
< 平均値 = 4.3 >

神学研究科科目



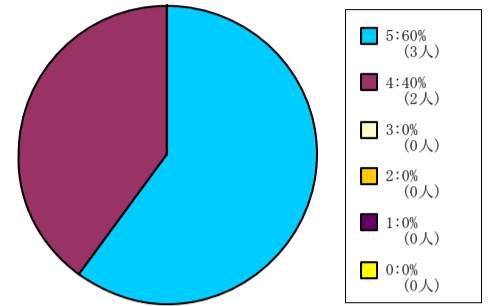
< 平均値 = 4.67 >

文学研究科科目



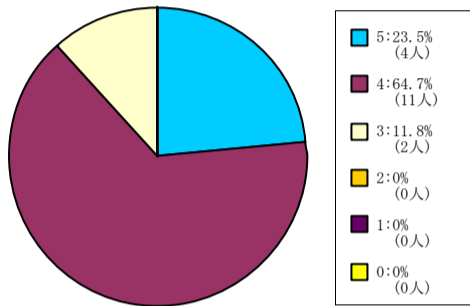
< 平均値 = 4.64 >

商学研究科科目



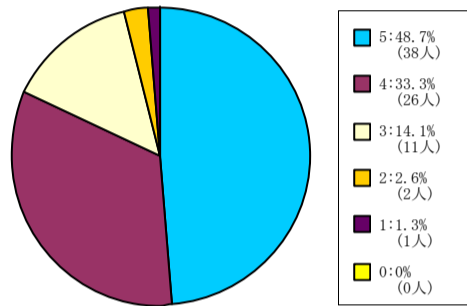
< 平均値 = 4.6 >

総合政策科学研究科科目



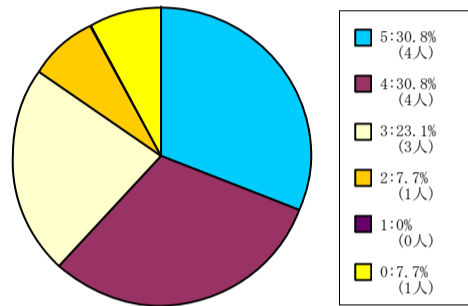
< 平均値 = 4.12 >

理工学研究科科目



< 平均値 = 4.26 >

脳科学研究科科目



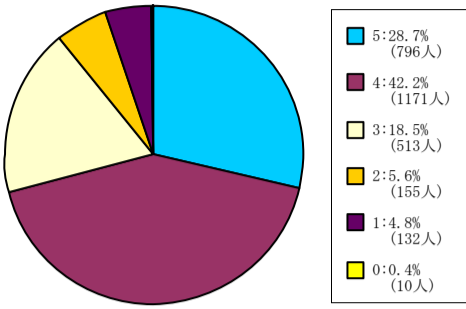
< 平均値 = 3.92 >

【009】この授業から知的刺激を受けた。

5 = 強く思う。 4 = そう思う。 3 = どちらともいえない。 2 = そう思わない。 1 = 全くそう思わない。 0 = 回答できない。

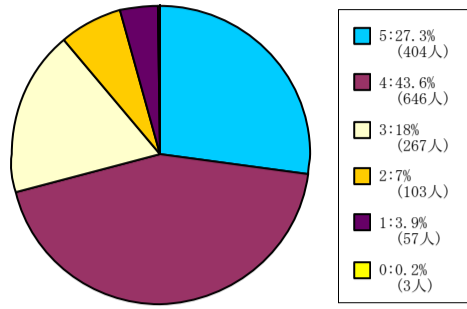
全学部科目

1人-60人



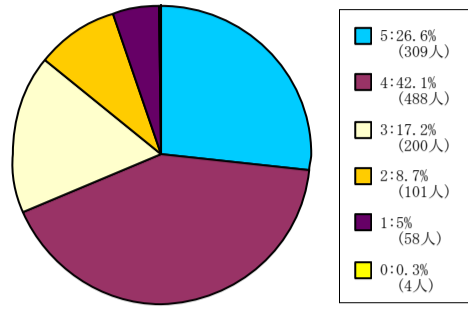
＜ 平均値 = 3.85 ＞

61人-200人



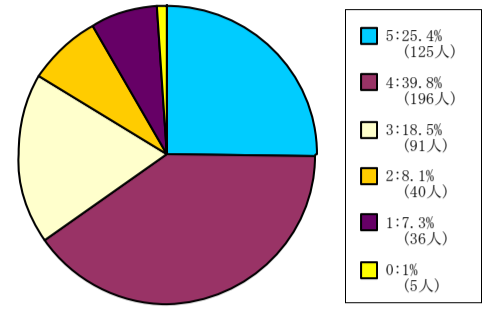
＜ 平均値 = 3.84 ＞

201人-500人



＜ 平均値 = 3.77 ＞

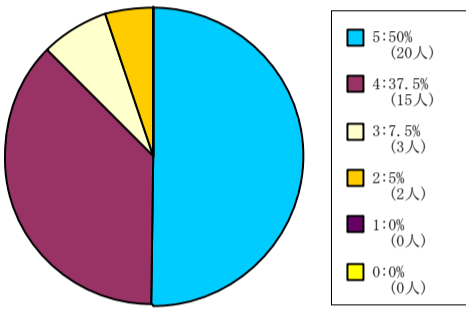
501人-



＜ 平均値 = 3.68 ＞

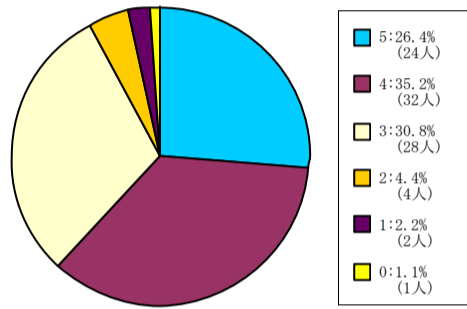
神学部科目

1人-60人



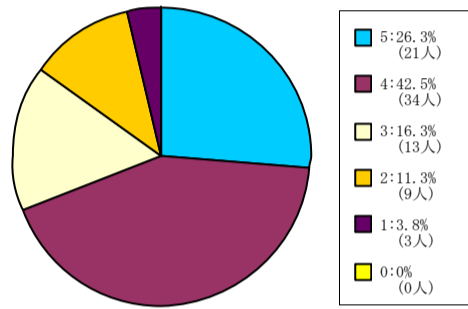
＜ 平均値 = 4.33 ＞

61人-200人



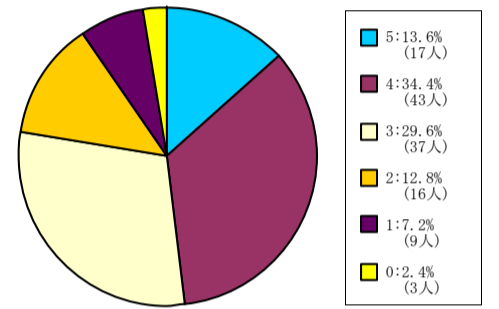
＜ 平均値 = 3.8 ＞

201人-500人



＜ 平均値 = 3.76 ＞

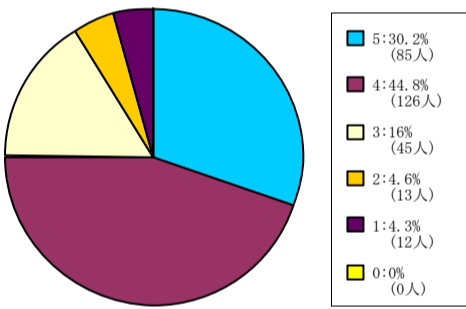
501人-



＜ 平均値 = 3.35 ＞

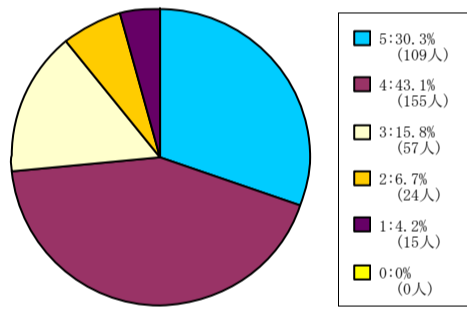
文学部科目

1人-60人



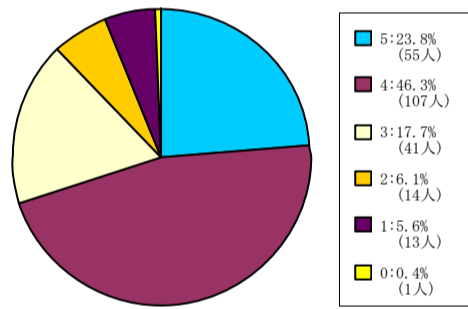
＜ 平均値 = 3.92 ＞

61人-200人



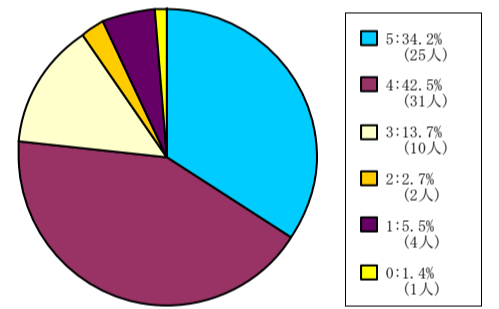
＜ 平均値 = 3.89 ＞

201人-500人



＜ 平均値 = 3.77 ＞

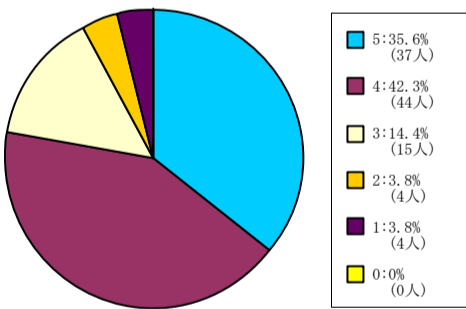
501人-



＜ 平均値 = 3.99 ＞

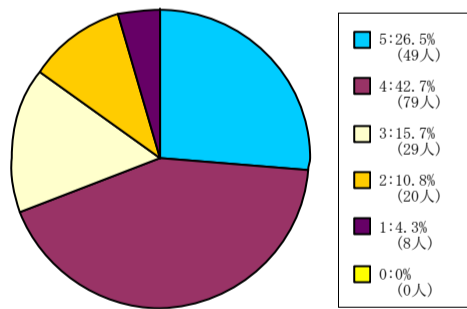
社会学部科目

1人-60人



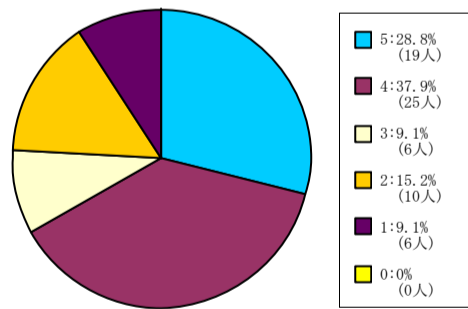
＜ 平均値 = 4.02 ＞

61人-200人



＜ 平均値 = 3.76 ＞

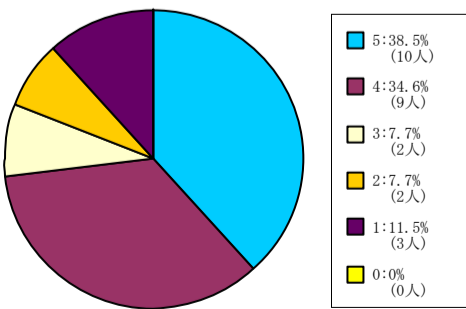
201人-500人



＜ 平均値 = 3.62 ＞

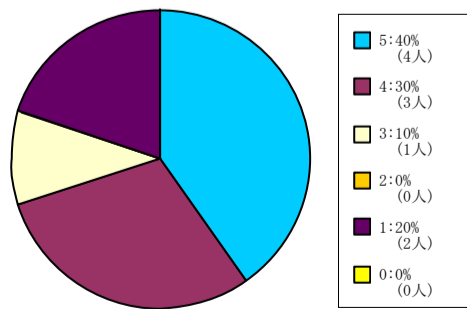
経済学部科目

1人-60人



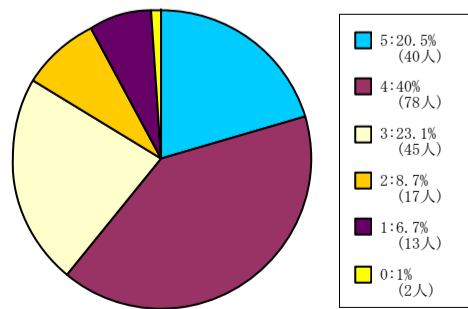
＜ 平均値 = 3.81 ＞

61人-200人



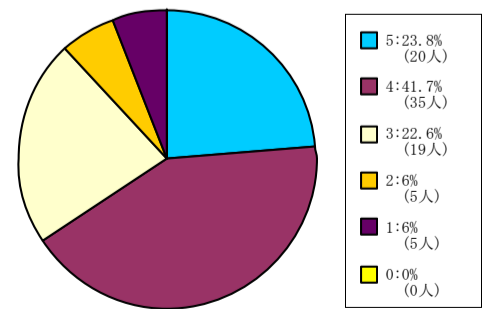
＜ 平均値 = 3.7 ＞

201人-500人



＜ 平均値 = 3.6 ＞

501人-



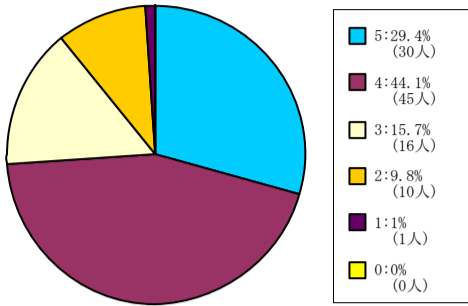
＜ 平均値 = 3.71 ＞

【009】 この授業から知的刺激を受けた。

5 = 強くそう思う。 4 = そう思う。 3 = どちらともいえない。 2 = そう思わない。 1 = 全くそう思わない。 0 = 回答できない。

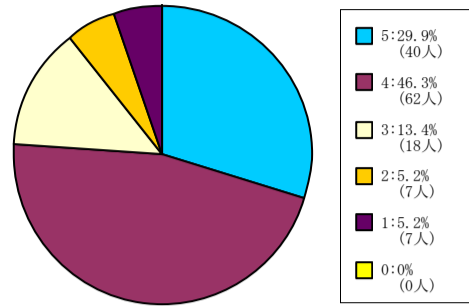
商学部科目

1人-60人



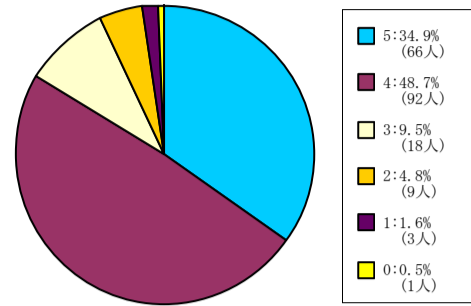
< 平均値 = 3.91 >

61人-200人



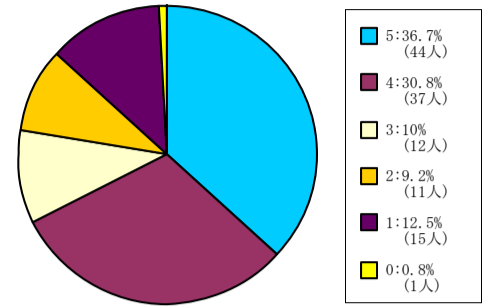
< 平均値 = 3.9 >

201人-500人



< 平均値 = 4.11 >

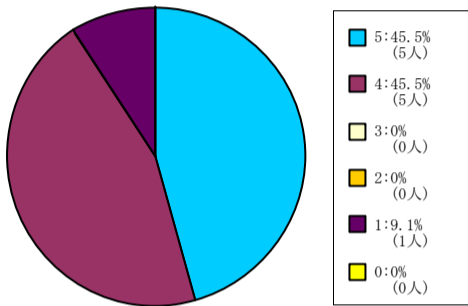
501人-



< 平均値 = 3.71 >

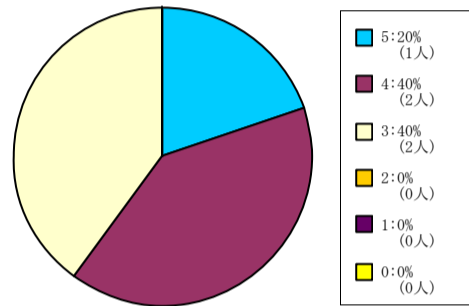
政策学部科目

1人-60人



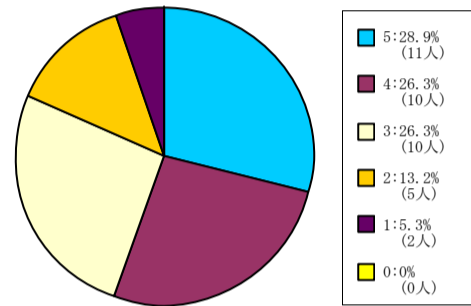
< 平均値 = 4.18 >

61人-200人



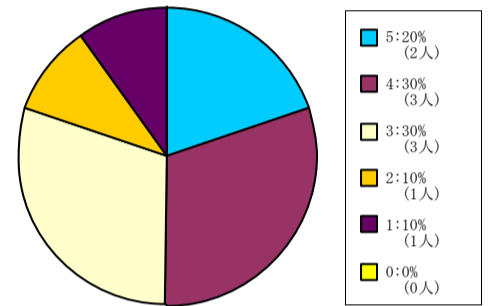
< 平均値 = 3.8 >

201人-500人



< 平均値 = 3.61 >

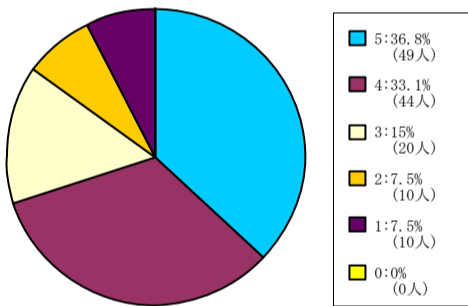
501人-



< 平均値 = 3.4 >

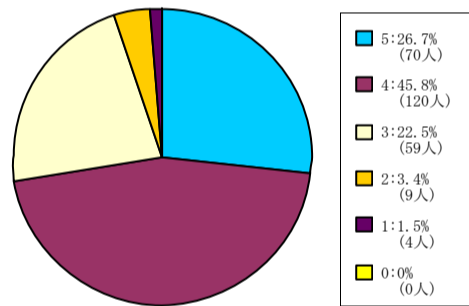
理工学部科目

1人-60人



< 平均値 = 3.84 >

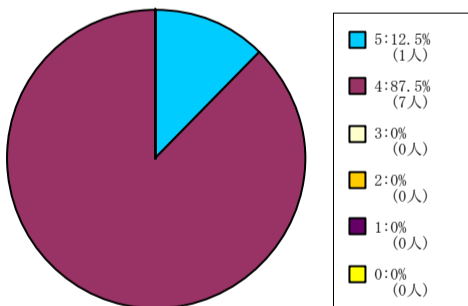
61人-200人



< 平均値 = 3.93 >

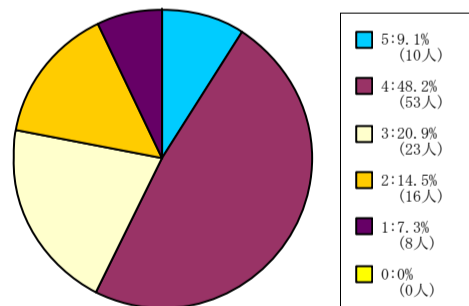
生命医科学部科目

1人-60人



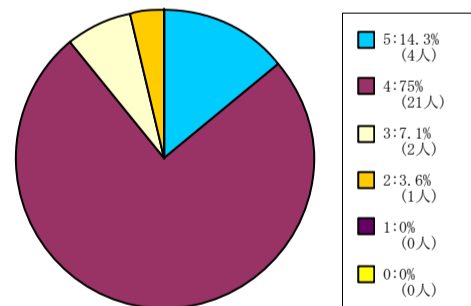
< 平均値 = 4.13 >

61人-200人



< 平均値 = 3.37 >

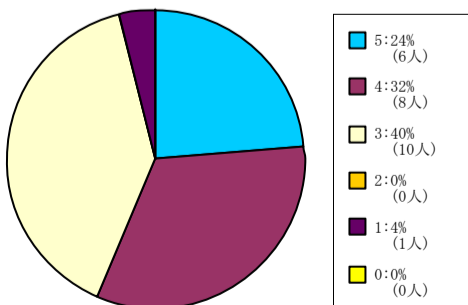
201人-500人



< 平均値 = 4 >

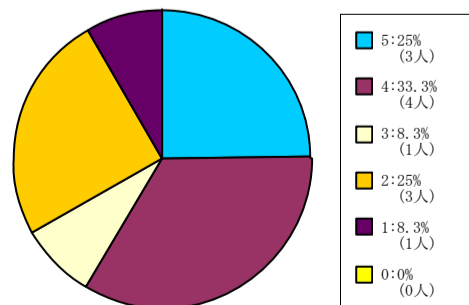
スポーツ健康科学部科目

1人-60人



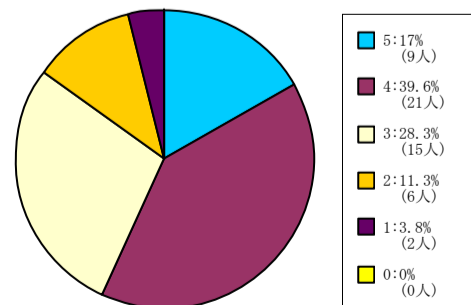
< 平均値 = 3.72 >

61人-200人



< 平均値 = 3.42 >

201人-500人



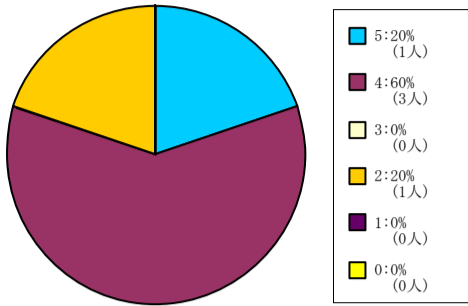
< 平均値 = 3.55 >

【009】 この授業から知的刺激を受けた。

5 = 強くそう思う。 4 = そう思う。 3 = どちらともいえない。 2 = そう思わない。 1 = 全くそう思わない。 0 = 回答できない。

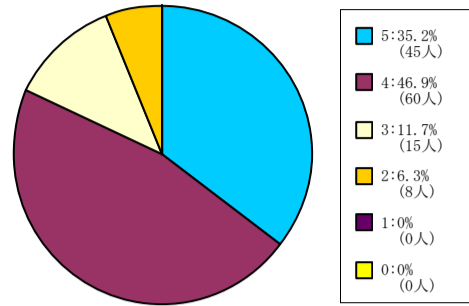
心理学部科目

1人-60人



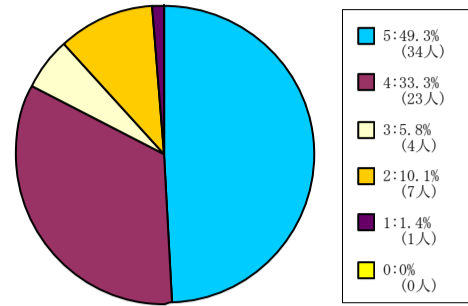
< 平均値 = 3.8 >

61人-200人



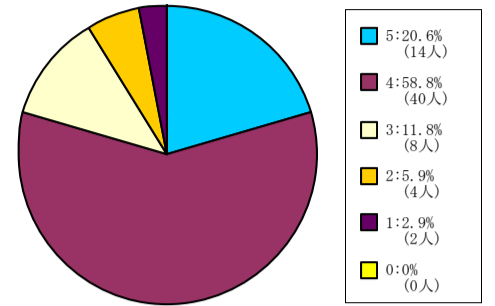
< 平均値 = 4.11 >

201人-500人



< 平均値 = 4.19 >

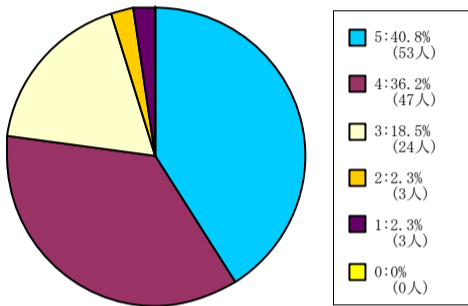
501人-



< 平均値 = 3.88 >

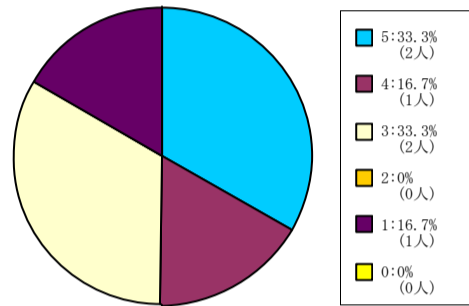
グローバル・コミュニケーション学部科目

1人-60人



< 平均値 = 4.11 >

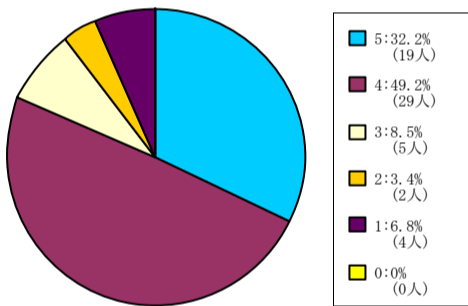
61人-200人



< 平均値 = 3.5 >

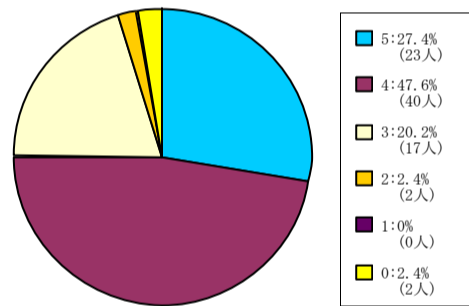
自然系科目

1人-60人



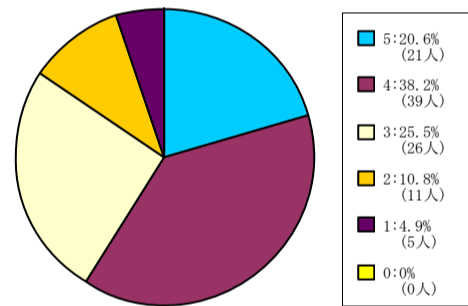
< 平均値 = 3.97 >

61人-200人



< 平均値 = 4.02 >

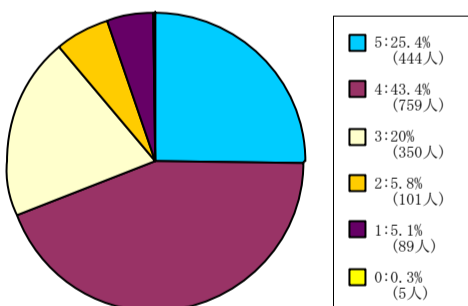
201人-500人



< 平均値 = 3.59 >

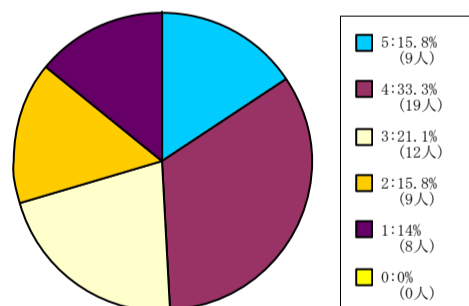
外国語教育科目

1人-60人



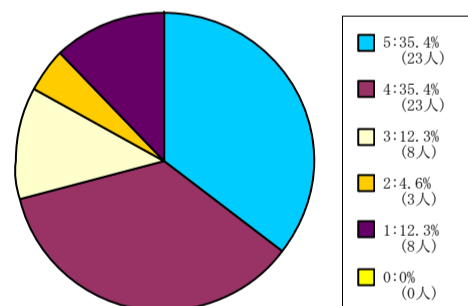
< 平均値 = 3.78 >

61人-200人



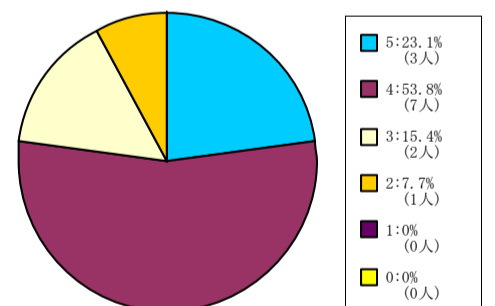
< 平均値 = 3.21 >

201人-500人



< 平均値 = 3.77 >

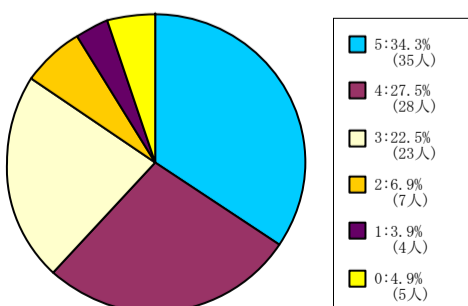
501人-



< 平均値 = 3.92 >

保健体育科目 (実技系)

1人-60人



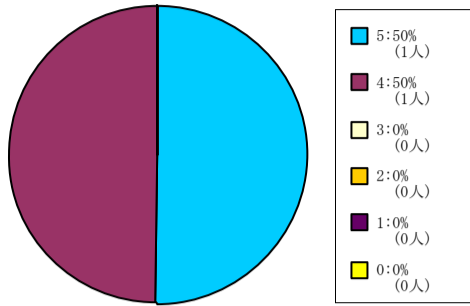
< 平均値 = 3.86 >

【009】 この授業から知的刺激を受けた。

5 = 強く思う。 4 = そう思う。 3 = どちらともいえない。 2 = そう思わない。 1 = 全くそう思わない。 0 = 回答できない。

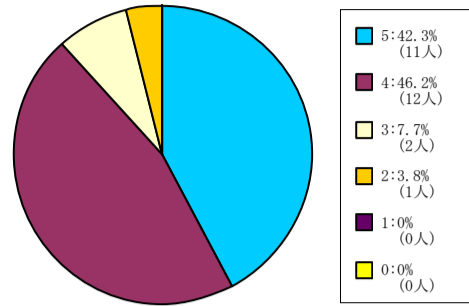
保健体育科目（講義系）

1人-60人



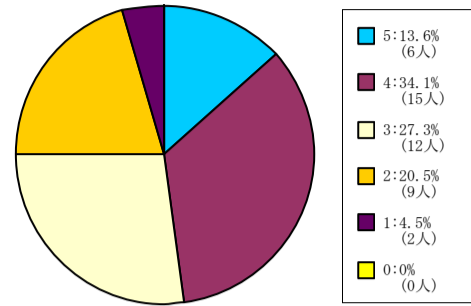
< 平均値 = 4.5 >

61人-200人



< 平均値 = 4.27 >

201人-500人

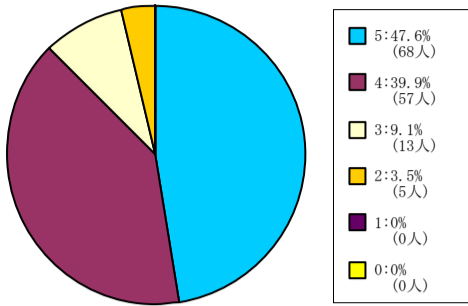


< 平均値 = 3.32 >

【009】 この授業から知的刺激を受けた。

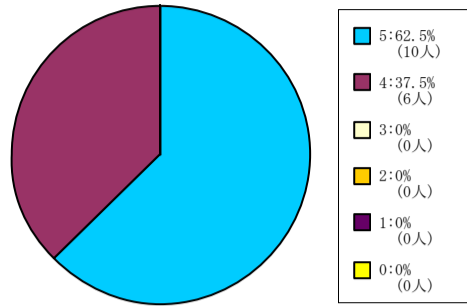
5 = 強く思う。 4 = そう思う。 3 = どちらともいえない。 2 = そう思わない。 1 = 全く思わない。 0 = 回答できない。

全研究科科目



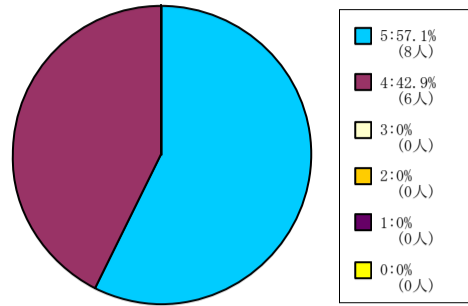
< 平均値 = 4.31 >

神学研究科科目



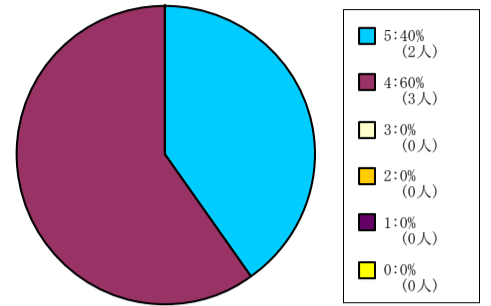
< 平均値 = 4.63 >

文学研究科科目



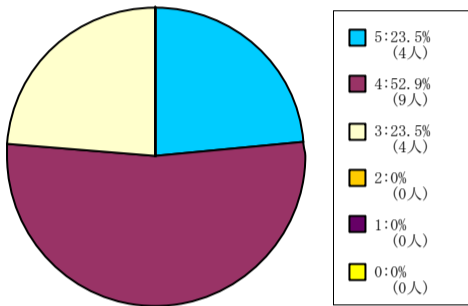
< 平均値 = 4.57 >

商学研究科科目



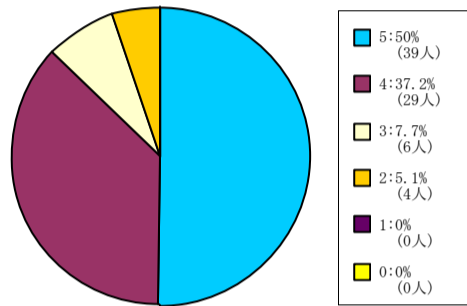
< 平均値 = 4.4 >

総合政策科学研究科科目



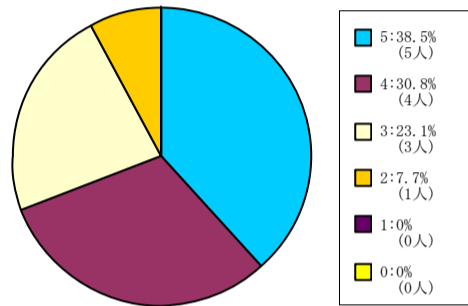
< 平均値 = 4 >

理工学研究科科目



< 平均値 = 4.32 >

脳科学研究科科目



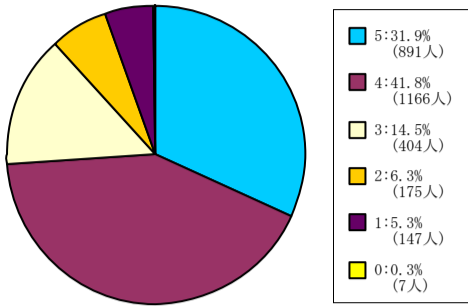
< 平均値 = 4 >

【010】 この授業に満足した。

5 = 強く思う。 4 = そう思う。 3 = どちらともいえない。 2 = そう思わない。 1 = 全くそう思わない。 0 = 回答できない。

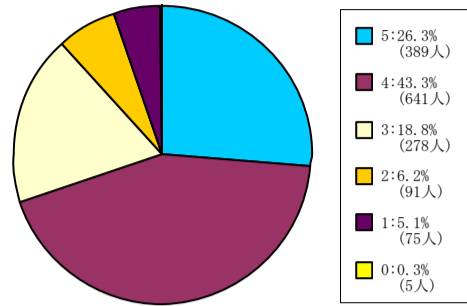
全学部科目

1人-60人



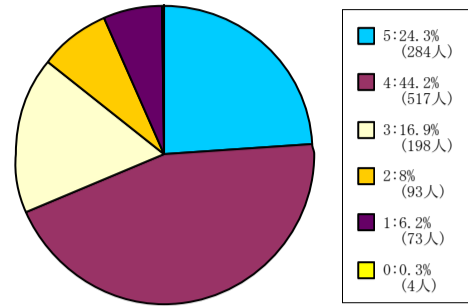
< 平均値 = 3.89 >

61人-200人



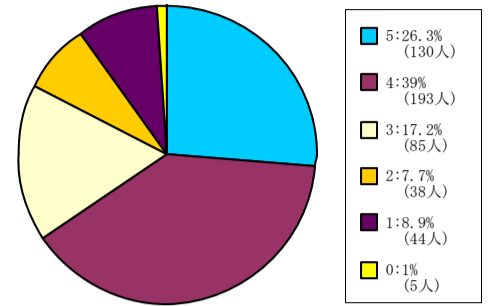
< 平均値 = 3.8 >

201人-500人



< 平均値 = 3.73 >

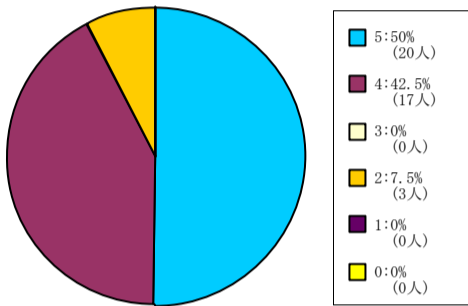
501人-



< 平均値 = 3.67 >

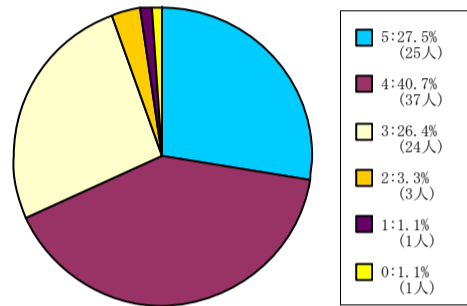
神学部科目

1人-60人



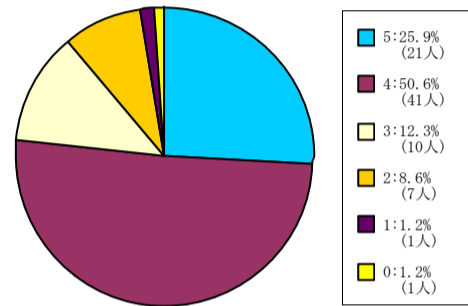
< 平均値 = 4.35 >

61人-200人



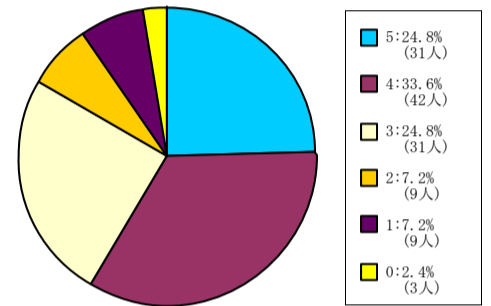
< 平均値 = 3.91 >

201人-500人



< 平均値 = 3.92 >

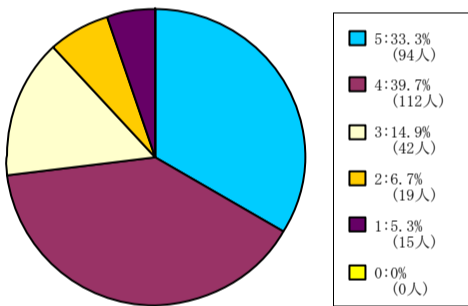
501人-



< 平均値 = 3.63 >

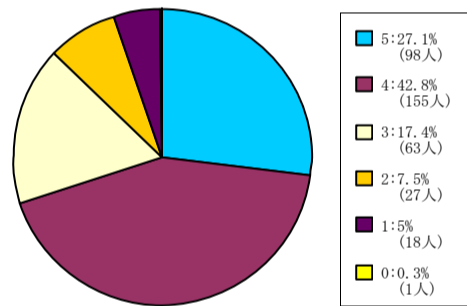
文学部科目

1人-60人



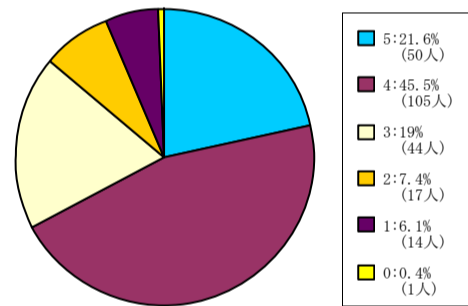
< 平均値 = 3.89 >

61人-200人



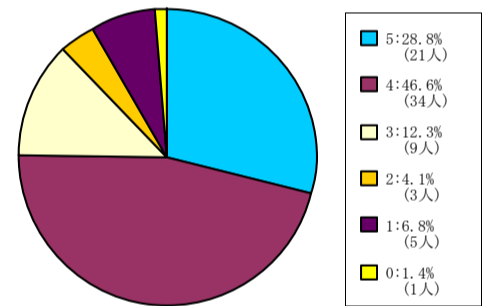
< 平均値 = 3.8 >

201人-500人



< 平均値 = 3.7 >

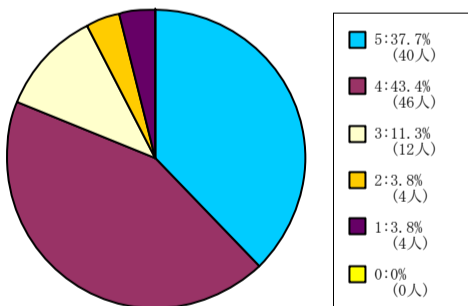
501人-



< 平均値 = 3.88 >

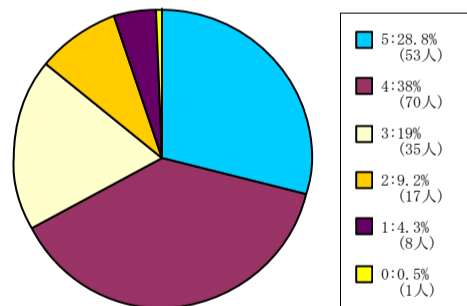
社会学部科目

1人-60人



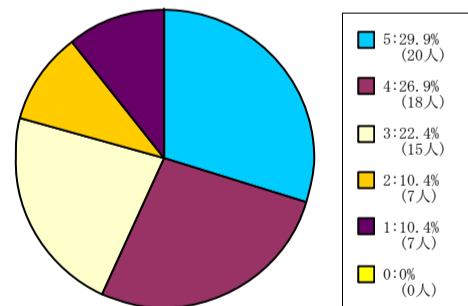
< 平均値 = 4.08 >

61人-200人



< 平均値 = 3.78 >

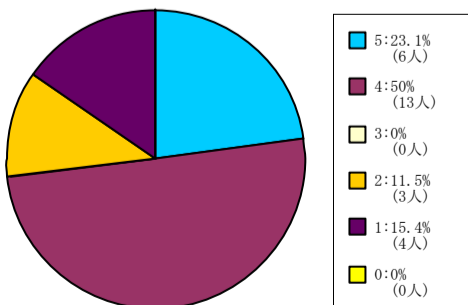
201人-500人



< 平均値 = 3.55 >

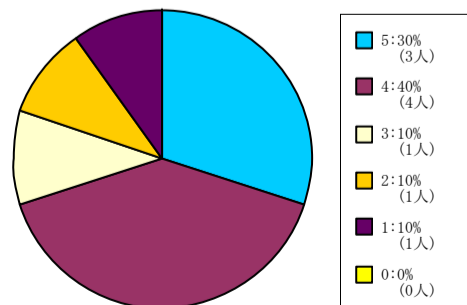
経済学部科目

1人-60人



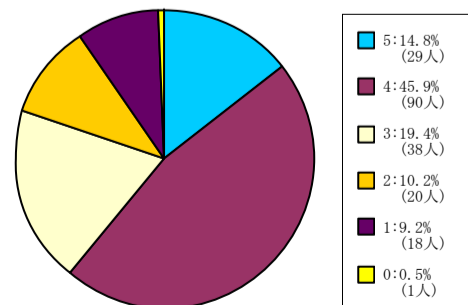
< 平均値 = 3.54 >

61人-200人



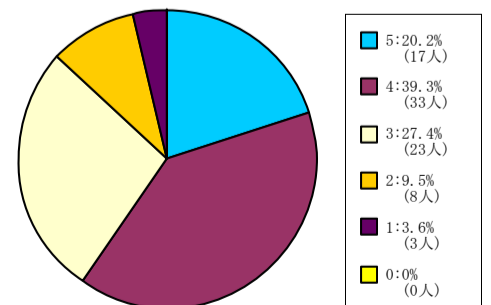
< 平均値 = 3.7 >

201人-500人



< 平均値 = 3.47 >

501人-



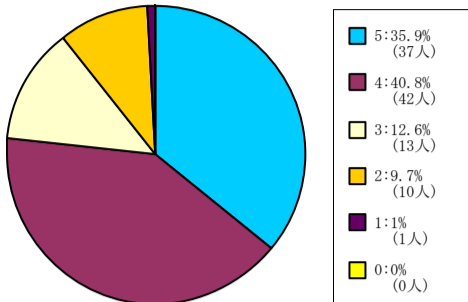
< 平均値 = 3.63 >

【010】 この授業に満足した。

5 = 強くそう思う。 4 = そう思う。 3 = どちらともいえない。 2 = そう思わない。 1 = 全くそう思わない。 0 = 回答できない。

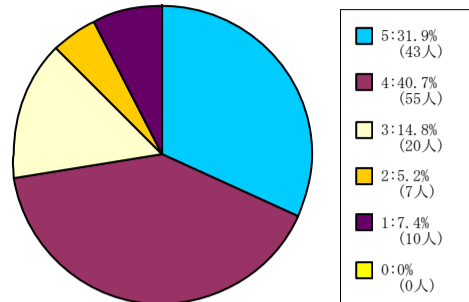
商学部科目

1人-60人



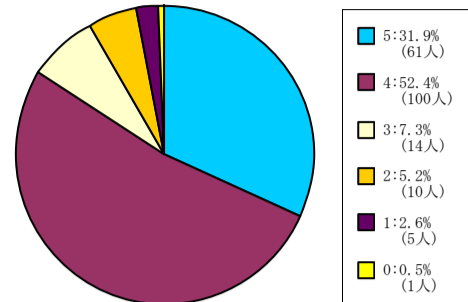
< 平均値 = 4.01 >

61人-200人



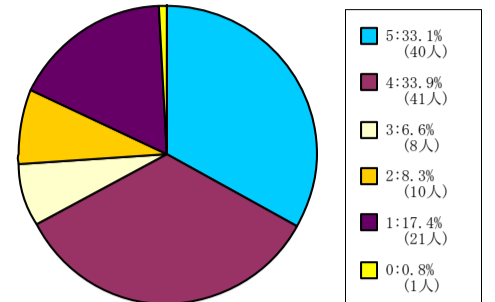
< 平均値 = 3.84 >

201人-500人



< 平均値 = 4.06 >

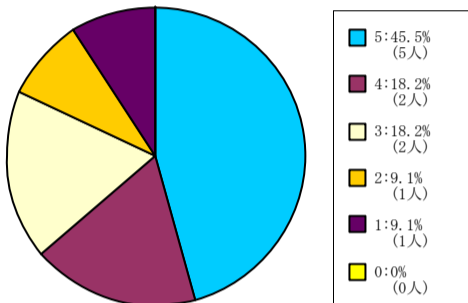
501人-



< 平均値 = 3.58 >

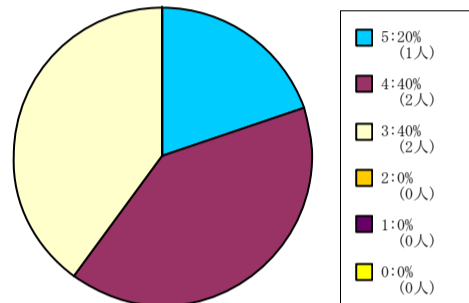
政策学部科目

1人-60人



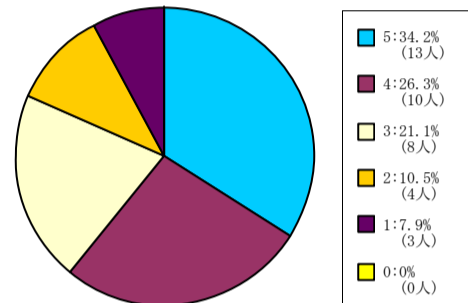
< 平均値 = 3.82 >

61人-200人



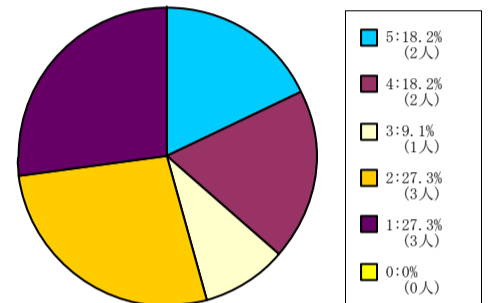
< 平均値 = 3.8 >

201人-500人



< 平均値 = 3.68 >

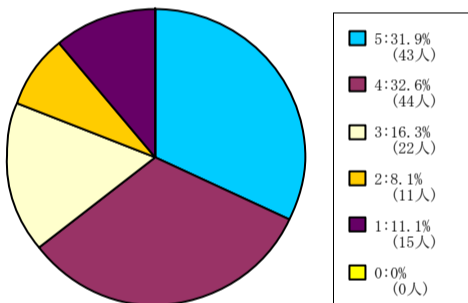
501人-



< 平均値 = 2.73 >

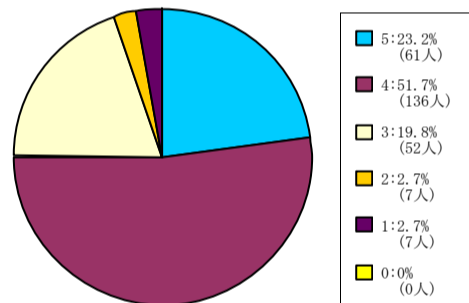
理工学部科目

1人-60人



< 平均値 = 3.66 >

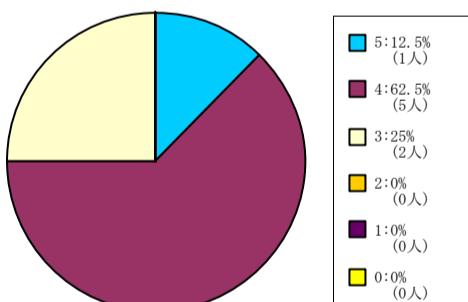
61人-200人



< 平均値 = 3.9 >

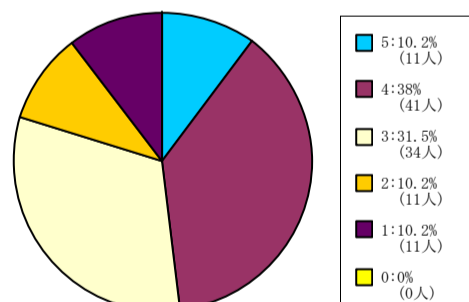
生命医科学部科目

1人-60人



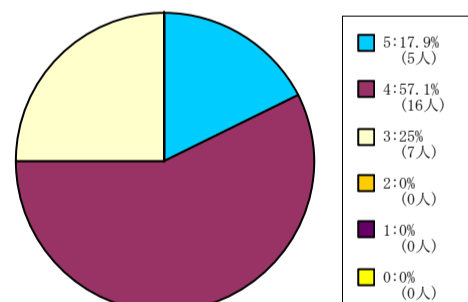
< 平均値 = 3.88 >

61人-200人



< 平均値 = 3.28 >

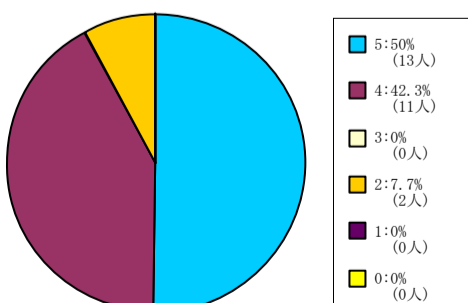
201人-500人



< 平均値 = 3.93 >

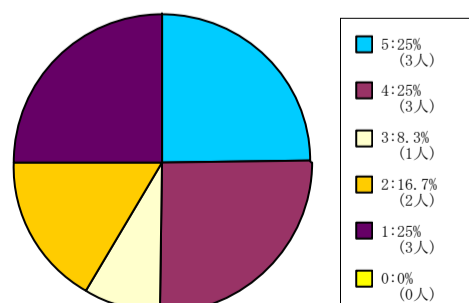
スポーツ健康科学部科目

1人-60人



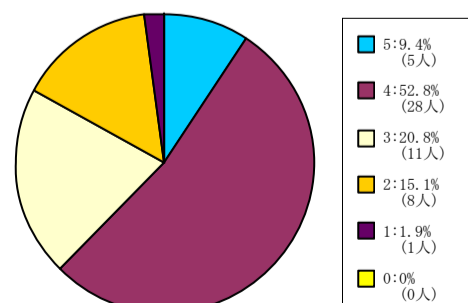
< 平均値 = 4.35 >

61人-200人



< 平均値 = 3.08 >

201人-500人



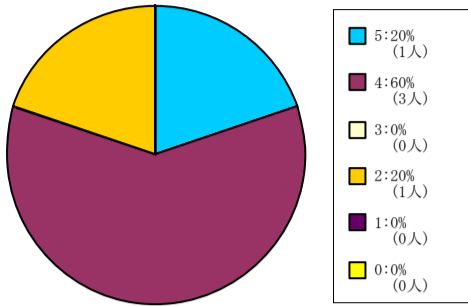
< 平均値 = 3.53 >

【010】 この授業に満足した。

5 = 強くそう思う。 4 = そう思う。 3 = どちらともいえない。 2 = そう思わない。 1 = 全くそう思わない。 0 = 回答できない。

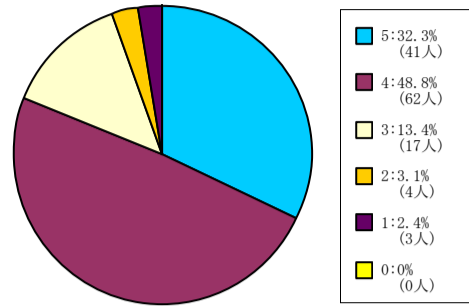
心理学部科目

1人-60人



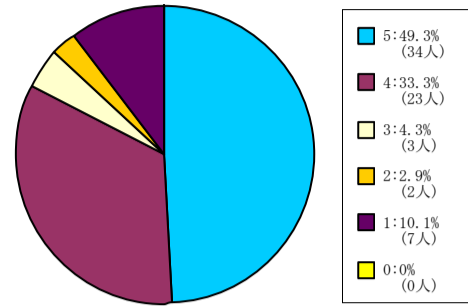
< 平均値 = 3.8 >

61人-200人



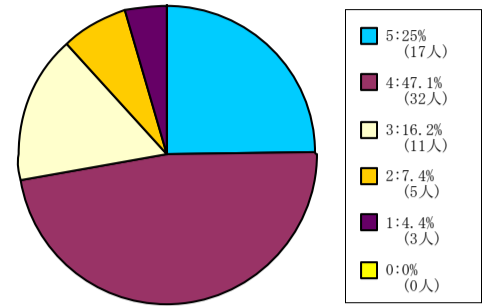
< 平均値 = 4.06 >

201人-500人



< 平均値 = 4.09 >

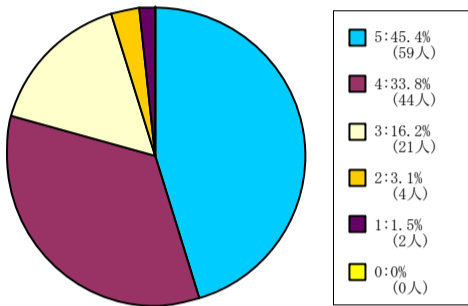
501人-



< 平均値 = 3.81 >

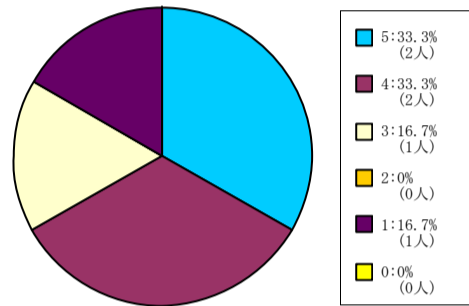
グローバル・コミュニケーション学部科目

1人-60人



< 平均値 = 4.18 >

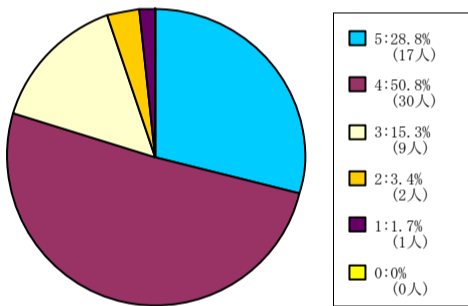
61人-200人



< 平均値 = 3.67 >

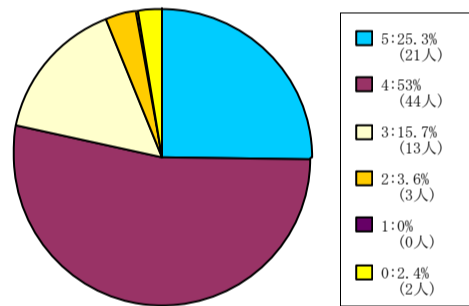
自然系科目

1人-60人



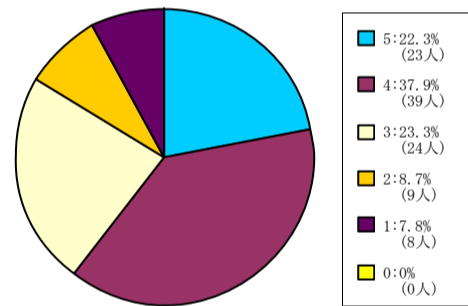
< 平均値 = 4.02 >

61人-200人



< 平均値 = 4.02 >

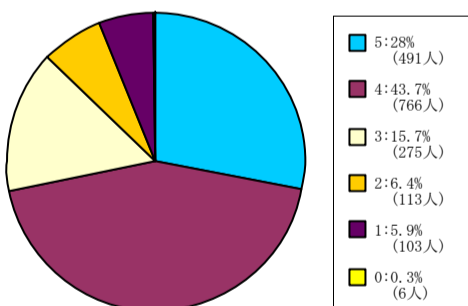
201人-500人



< 平均値 = 3.58 >

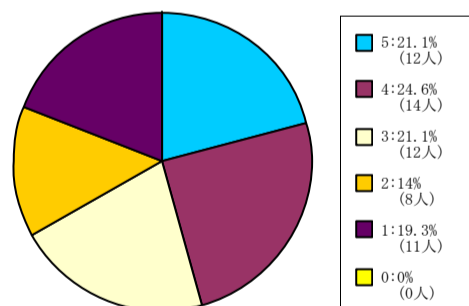
外国語教育科目

1人-60人



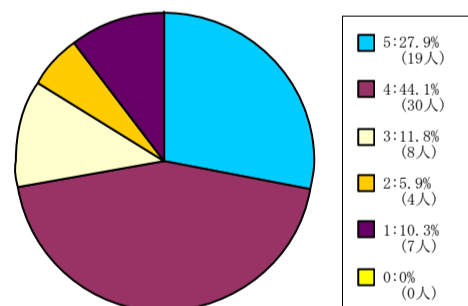
< 平均値 = 3.82 >

61人-200人



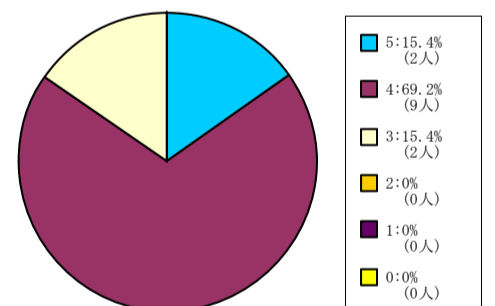
< 平均値 = 3.14 >

201人-500人



< 平均値 = 3.74 >

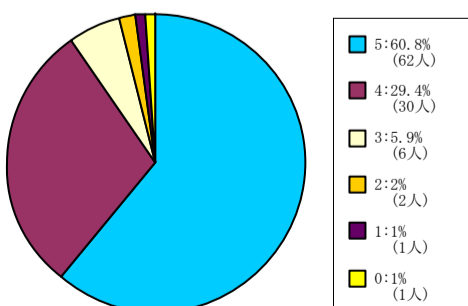
501人-



< 平均値 = 4 >

保健体育科目 (実技系)

1人-60人



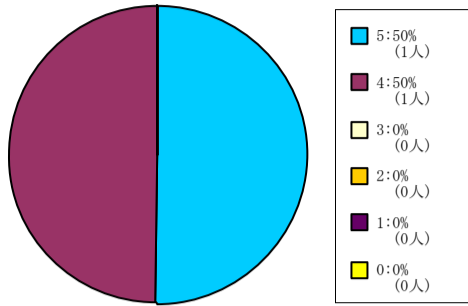
< 平均値 = 4.49 >

【010】 この授業に満足した。

5 = 強く思う。 4 = そう思う。 3 = どちらともいえない。 2 = そう思わない。 1 = 全くそう思わない。 0 = 回答できない。

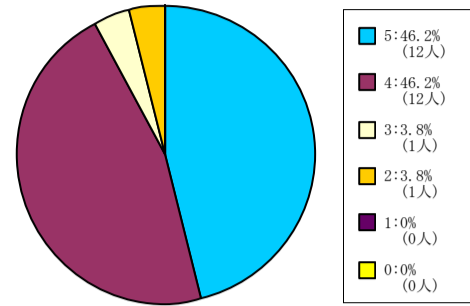
保健体育科目（講義系）

1人-60人



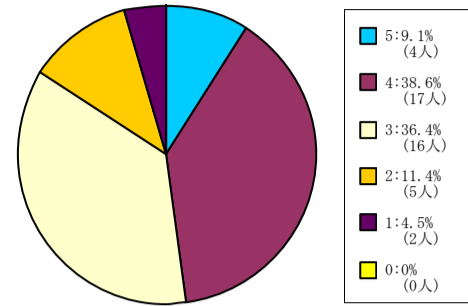
< 平均値 = 4.5 >

61人-200人



< 平均値 = 4.35 >

201人-500人

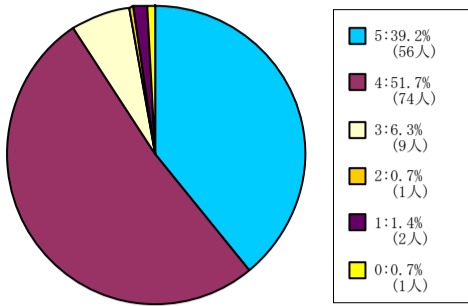


< 平均値 = 3.36 >

【010】 この授業に満足した。

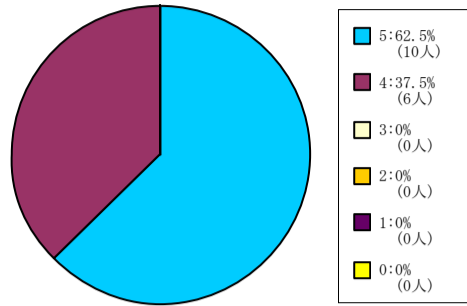
5 = 強く思う。 4 = そう思う。 3 = どちらともいえない。 2 = そう思わない。 1 = 全く思わない。 0 = 回答できない。

全研究科科目



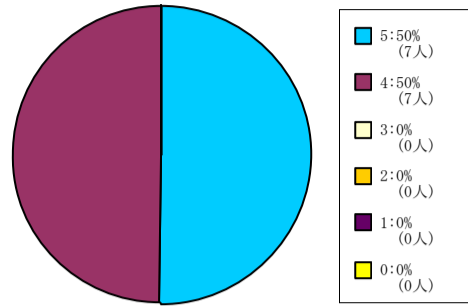
< 平均値 = 4.27 >

神学研究科科目



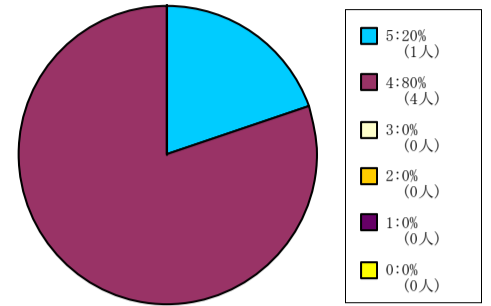
< 平均値 = 4.63 >

文学研究科科目



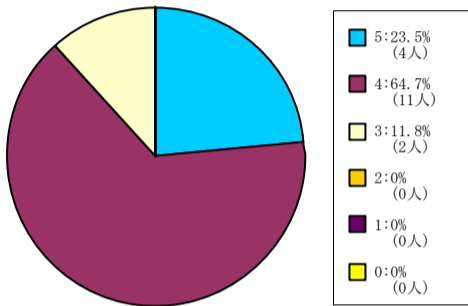
< 平均値 = 4.5 >

商学研究科科目



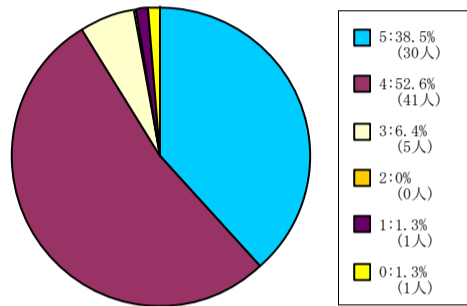
< 平均値 = 4.2 >

総合政策科学研究科科目



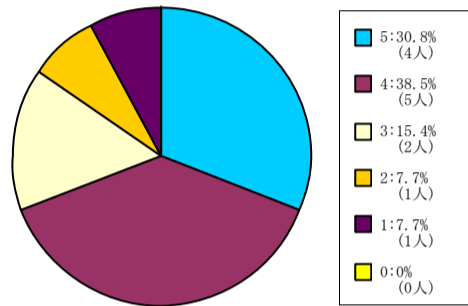
< 平均値 = 4.12 >

理工学研究科科目



< 平均値 = 4.29 >

脳科学研究科科目



< 平均値 = 3.77 >

2. 「学生による授業評価アンケート」

集 計 結 果（調査票利用分）

2013年度春学期「学生による授業評価アンケート」実施結果

- 実施対象科目 2013年度春学期開講科目 各学部等および担当者と選択
- 実施期間 2013年7月16日(火)～7月22日(月)
- 実施科目 1,012科目
- 実施対象登録者数 延べ79,104名
- 質問項目 全学共通質問項目(択一式10問、記述式2問)および学部等と担当者独自で設定
- 回答者 アンケート実施日の授業出席者
- 集計方法 実施各科目と各科目分野についての単純集計、およびクロス集計

<科目分野別実施結果一覧>

科目分野名	科目数	登録者数	回答者数	回答率
神学部科目	13科目	973	576	59.2%
文学部科目	62科目	5,476	3,590	65.6%
社会学部科目	55科目	4,681	2,954	63.1%
法学部科目	152科目	26,318	9,868	37.5%
経済学部科目	51科目	6,389	3,735	58.5%
商学部科目	6科目	1,069	575	53.8%
政策学部科目	52科目	5,722	2,986	52.2%
文化情報学部科目	70科目	7,277	4,508	61.9%
理工学部科目	131科目	10,073	6,848	68.0%
生命医科学部科目	34科目	2,259	1,684	74.5%
スポーツ健康科学部科目	32科目	366	314	85.8%
心理学部科目	21科目	2,739	1,643	60.0%
グローバル・コミュニケーション学部科目	28科目	708	661	93.4%
グローバル地域文化学部科目	19科目	752	617	82.0%
キリスト教文化センター科目	2科目	502	139	27.7%
自然系科目	WEBにより実施			
外国語教育科目	36科目	968	834	86.2%
保健体育科目(実技系)	WEBにより実施			
保健体育科目(講義系)	WEBにより実施			
神学研究科科目	1科目	4	4	100.0%
文学研究科科目	3科目	10	10	100.0%
商学研究科科目	WEBにより実施			
総合政策科学研究科科目	WEBにより実施			
文化情報学研究科科目	26科目	171	146	85.4%
理工学研究科科目	WEBにより実施			
スポーツ健康科学研究科科目	27科目	84	71	84.5%
心理学研究科科目	WEBにより実施			
グローバル・スタディーズ研究科科目	WEBにより実施			
脳科学研究科科目	WEBにより実施			
日本語・日本文化教育センター科目 (日文センター生・留学生別科生を含む)	191科目	2,563	2,232	87.1%
全科目分野全科目	1012科目	79,104	43,995	55.6%

※国際教育インスティテュート科目は独自質問項目で実施
 ※社会学研究科科目は実施対象科目なし
 ※法学研究科科目は独自フォームで秋学期に実施
 ※経済学研究科科目は実施対象科目なし

※生命医科学研究科科目は実施対象科目なし
 ※司法研究科科目は独自フォームで実施
 ※ビジネス研究科科目は独自フォームで実施
 ※グローバル・リソース・マネジメント科目は独自に実施

【全学共通質問項目アンケート用紙】

2013年度 授業に関するアンケート 同志社大学

このアンケートは、本学の授業の改善を目的とするものです。成績評価とは関係ありません。

科目： クラス： 担当者：

●あなた自身について記入してください。（アンケート結果を学部・学年別等で分析するために必要になることがあります。回答者を特定することを目的とするものではありません。）

学部・研究科： 学科： 専攻：
 ・学生 ID 上 5 ケタ： ($\frac{1\ 2\ 1\ 3\ 1\ 2\ 3\ 4}{\text{この部分}}$)

●以下のそれぞれの質問について、回答を○で囲んでください。特に指示がない場合、回答は次の基準に従ってください。

5. 強くそう思う。 4. そう思う。 3. どちらともいえない。
 2. そう思わない。 1. 全くそう思わない。 0. 回答できない。

A. あなた自身の授業への取組みについての自己評価	回 答 欄					
(1) あなたはこの授業を欠席しましたか？ (5=欠席なし 4=1~2回欠席 3=3~4回欠席 2=5~6回欠席 1=7回以上欠席)	5	4	3	2	1	0
(2) あなたは毎回平均どれぐらいこの授業の予習復習を行いましたか？ (5=2時間以上 4=1時間30分程度 3=1時間程度 2=30分程度 1=0時間)	5	4	3	2	1	0
(3) あなたはこの授業について適切に評価できる。	5	4	3	2	1	0
(4) 【担当者独自の質問①】	5	4	3	2	1	0
(5) 【担当者独自の質問②】	5	4	3	2	1	0
(6) 【担当者独自の質問③】	5	4	3	2	1	0

B. 授業の評価						
(7) この授業はシラバスに沿って進められた。	5	4	3	2	1	0
(8) この授業の各回ごとの内容説明はわかりやすかった。	5	4	3	2	1	0
(9) この授業は良く準備されていた。	5	4	3	2	1	0
(10) この授業の内容に興味をもてた。	5	4	3	2	1	0
(11) この授業の目的が理解できた。	5	4	3	2	1	0
(12) この授業から知的刺激を受けた。	5	4	3	2	1	0
(13) この授業に満足した。	5	4	3	2	1	0
(14) 【担当者独自の質問①】	5	4	3	2	1	0
(15) 【担当者独自の質問②】	5	4	3	2	1	0
(16) 【担当者独自の質問③】	5	4	3	2	1	0
(17) 【担当者独自の質問④】	5	4	3	2	1	0
(18) 【担当者独自の質問⑤】	5	4	3	2	1	0
(19) 【担当者独自の質問⑥】	5	4	3	2	1	0
(20) 【担当者独自の質問⑦】	5	4	3	2	1	0

*裏面の質問についても回答してください。

* この授業を受けて良かった点を具体的に記述してください。

* この授業の改善点等があれば、具体的に記述してください。

* アンケートにご協力ありがとうございました。

学部等独自質問項目一覧(調査票利用分)

A: あなた自身の授業への取組みについての自己評価 B: 授業の評価

() は学部等別アンケート調査用紙コードを示す

【神学部・神学研究科科目】〈100〉

- B. (14) テキスト・配布資料などは適切であった。【講義科目のみ回答】
- (15) 黒板・VP・OHP等の使い方が適切で、字の大きさも適当であった。【講義科目のみ回答】
- (16) 丁寧な個人指導がなされていた。【演習科目のみ回答】

【文学部科目】〈200〉

- A. (4) あなたはこの授業の講義概要・シラバスを登録前に検討した。
- (5) あなたはこの授業に熱心な受講態度で取り組んだ。
- B. (14) この授業の担当者は熱意が感じられた。

【文学研究科科目】〈210〉

- B. (14) この授業は関連分野の研究を進める上で役立った。
- (15) この授業のレベルや進度は適切であった。

【社会学部科目】〈830〉

- B. (14) この授業のレベルや進度は適切であった。
- (15) この授業の担当者の話し方はわかりやすかった。

【法学部科目】〈300〉

- B. (13) この授業の教師の話し方は明瞭で聞き取りやすかった。
- (14) この授業の進度は適切だった。
- (15) この授業のレジュメや板書は見やすかった。
- (16) この授業のテキスト(教科書)は適切だった。
- (17) この授業は学生の私語が少なかった。
- (18) この授業に満足した。

【経済学部科目】〈400〉

- B. (14) 教員は熱意をもって授業をした。
- (15) 教員の話し方は聞き取りやすかった。
- (16) 教員は学生に質問の機会を与えた。

【商学部科目】〈500〉

- A. (4) あなたはこの講義を真剣に学ぼうと努力した。
- (5) 講義内容に関係した新聞・雑誌等の記事に目を向けるようになった。
- B. (14) この授業の担当教員の熱意を感じられた。
- (15) この授業の担当教員は私語に適切に対処した。
- (16) この授業の担当教員の話し方は聞き取りやすかった。
- (17) この授業のノートは取りやすかった。
- (18) この授業のテキスト・配布資料などは適切であった。
- (19) 所属する演習の専門領域は基幹科目のどの群に該当しますか(3回生以上対象)。
(5=A群 4=B群 3=C群 2=D群 1=E群 0=演習未登録)

【政策学部科目】〈750〉

- A. (4) シラバスをよく読んで登録した。
(5=よく読んだ 4=概要のみ読んだ 3=一部分(成績評価など)のみ読んだ
2=担当者名のみ見た 1=読まずに友人に聞いた 0=何も知らずに登録した)
(5) あなたは講義内容について質問や発言をした。
- B. (14) この授業のテキスト・配布資料などは適切であった。
(15) この授業のレジュメや板書は見やすかった。
(16) 教員は熱意を持って授業をした。

【文化情報学部・文化情報学研究科科目】〈850〉

- A. (4) あなたはこの授業内容を意欲的に学ぼうとしましたか？
(5) あなたはこの講義内容について質問や発言をしましたか？(授業時間外も含む)
(5= 11回以上 4= 7~10回 3= 3~6回 2= 1,2回 1= 0回)
(6) あなたはシラバス・講義概要を読んで登録しましたか？
(5=シラバスをよく読んだ 4=講義概要のみ読んだ 3=一部分(成績評価など)のみ読んだ
2=担当者名のみ見た 1=読まずに友人に聞いた 0=何も知らずに登録した)
- B. (14) この授業の担当教員は熱意を持って授業をした。
(15) この授業では質問や発言がしやすかった。
(16) この授業の担当教員の話し方は明瞭で聞き取りやすかった。
(17) この授業ではプロジェクタ・黒板等の使い方(見易さ等)は適切であった。
(18) この授業のテキスト・配布資料などは適切であった。

【理工学部科目】〈600〉

- A. (4) あなたは授業中私語を交わしたこともなく、受講態度は良かった。
(5) あなたは講義内容について質問や発言をした。あるいは、したかった。
(6) あなたはこの授業を十分に理解するために熱心に取り組んだ。
- B. (14) 担当者の熱意が感じられた。
(15) 質問や発言のしやすい授業の進め方であった。
(16) 講義内容のレベルはちょうどよかった。
(17) 講義内容の量はちょうどよかった。
(18) テキスト・配布資料などは適切であった。
(19) この授業では黒板・プロジェクター等の使い方が適切で、文字の大きさも適当であった。

【生命医科学部科目】(独自質問項目なし)〈900〉

【スポーツ健康科学部・スポーツ健康科学研究科科目】〈940〉

- A. (4) 講義概要・シラバスを読んで登録しましたか。
(5) あなたの受講態度は意欲的でしたか。

【心理学部科目】〈250〉

- A. (4) あなたはこの授業の講義概要・シラバスを登録前に検討した。
(5) あなたはこの授業に熱心な受講態度で取り組んだ。
- B. (14) この授業の担当者は熱意が感じられた。
(15) この授業への関心がもともと高かった。

【グローバル・コミュニケーション学部科目】〈710〉

- B. (14) この授業のテキストや補助教材は適切でしたか。難しすぎた場合を5、簡単すぎた場合を1として答えてください。
- (15) この授業の進度は適切でしたか。速すぎた場合を5、遅すぎた場合を1として答えてください。
- (16) あなたにとって、この授業のレベルは適切でしたか。レベルが高すぎた場合を5、低すぎた場合を1として答えてください。

【グローバル地域文化学部科目】〈730〉

- A. (4) あなたはこの授業のシラバスを登録前に検討しましたか。
(5=入念に検討した 4=よく検討した 3=検討した 2=参考程度に検討した 1=検討しなかった)
- (5) あなたはこの授業を十分に理解するために熱心に取り組んだ。
- B. (14) この授業のテキスト・配付資料などは適切であった。
- (15) この授業のレベルや進度は適切であった。
- (16) この授業の担当者の話し方はわかりやすかった。
- (17) この授業は関連分野の研究を進める上で役立った。

【グローバル・リソース・マネジメント科目】(独自質問項目なし)〈900〉

【キリスト教文化センター科目】(独自質問項目なし)〈900〉

【外国語教育科目】〈700〉

- A. (4) この授業を受講するうえで講義概要、シラバスを参照しましたか。
- B. (14) この授業のテキストや補助教材は適切でしたか。難しすぎた場合を5、簡単すぎた場合を1として答えてください。
- (15) この授業の進度は適切でしたか。速すぎた場合を5、遅すぎた場合を1として答えてください。
- (16) あなたにとって、この授業のレベルは適切でしたか。レベルが高すぎた場合を5、低すぎた場合を1として答えてください。
- (17) この授業のクラスサイズ(受講者数)は適切でしたか。受講者数が多すぎた場合を5、少なすぎた場合を1として答えてください。
- (18) 今後もこの言語の学習を続けたいですか。

【日本語・日本文化教育センター科目】〈920〉

- A. (4) あなたは授業の開始時間(休憩時間)を守りましたか？
- (5) あなたはクラス運営に協力しましたか？
- B. (14) この授業レベルは適切でしたか。
(5=授業のレベルが高すぎた 3=ちょうどよかった 1=授業レベルが低すぎた)
- (15) この授業の進度は適切でしたか。
(5=進度が早すぎた 3=ちょうどいい 1=進度が遅すぎた)
- (16) この授業のテキストや教材は適切でしたか。
(5=テキストなどがやさしすぎた 3=ちょうどいい 1=テキストなどが難しすぎた)
- (17) この授業のクラスサイズ(受講者数)は適切でしたか。
(5=クラス人数が多すぎた 3=ちょうどいい 1=クラス人数が少なすぎた)
- (18) 教員の話し方ははっきりして、わかりやすかった。
- (19) 教師は質問に適切に答えてくれた。

【国際教育インスティテュート科目】

(独自フォームで実施)

【自然系科目】

WEBにより実施

【保健体育科目】

WEBにより実施

【神学研究科科目】

WEBにより実施

【法学研究科科目】	(独自フォームで実施)
【商学研究科科目】	WEBにより実施
【総合政策科学研究科科目】	WEBにより実施
【理工学研究科科目】	WEBにより実施
【心理学研究科科目】	WEBにより実施
【グローバル・スタディーズ研究科科目】	WEBにより実施
【脳科学研究科科目】	WEBにより実施
【司法研究科科目】	(独自フォームで実施)
【ビジネス研究科科目】	(独自フォームで実施)

全学共通質問項目の科目分野別集計結果（調査票利用分）

●アンケート集計結果の見方について

○質問項目毎に円グラフで集計結果を示しています。

○学部科目は、以下の登録者数規模別で集計しています。

60名以下 61名～200名 201名～500名 501名以上

○Aの質問項目は、回答者全員を対象とした集計結果を%で示しています。

○Bの質問項目は、「あなたはこの授業について適切に評価できる。」の質問で、5か4のいずれかに回答した学生を対象に集計した結果を%で示しています。

○質問項目の回答の平均値をグラフ下部に示しています。

○特に指示がない場合は、回答は次の基準に従うものとします。

5 = 強くそう思う。 4 = そう思う。 3 = どちらともいえない。
2 = そう思わない。 1 = 全くそう思わない。 0 = 回答できない。

○質問（1）については次の基準に従うものとします。

5 = 欠席なし 4 = 1～2回欠席 3 = 3～4回欠席 2 = 5～6回欠席 1 = 7回以上欠席

○質問（2）については次の基準に従うものとします。

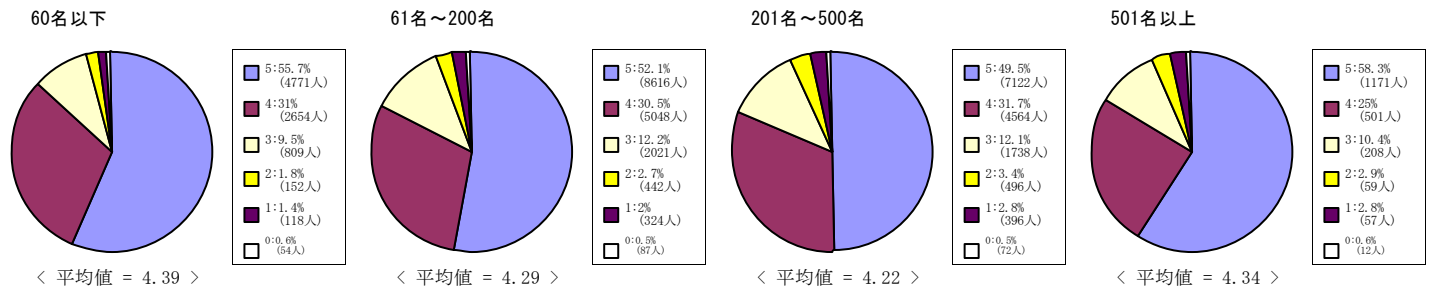
5 = 2時間以上 4 = 1時間30分程度 3 = 1時間程度 2 = 30分程度 1 = 0時間

※調査票を利用したアンケートを実施していない学部・研究科のグラフはありません。

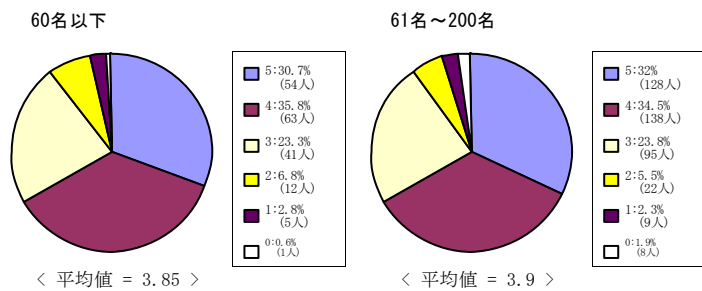
(1) あなたはこの授業を欠席しましたか？

5 = 欠席なし 4 = 1～2回欠席 3 = 3～4回欠席 2 = 5～6回欠席 1 = 7回以上欠席

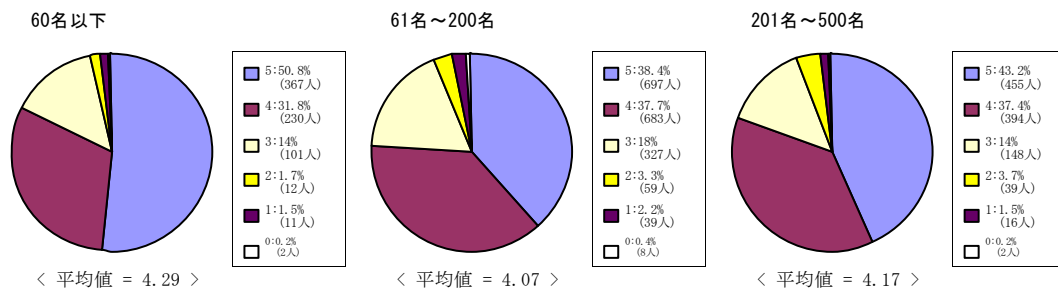
全学部科目



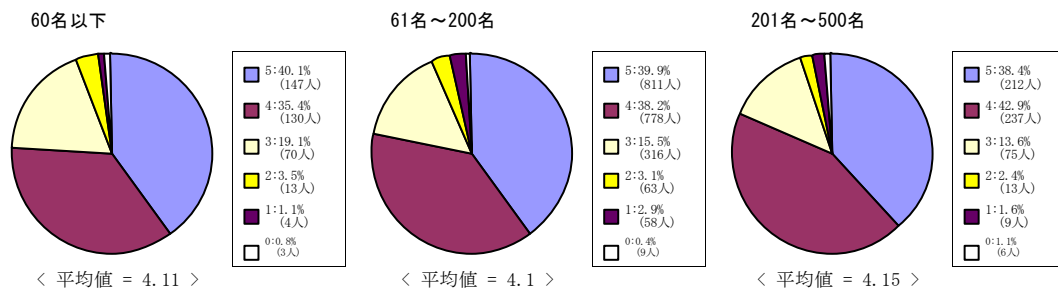
神学部科目



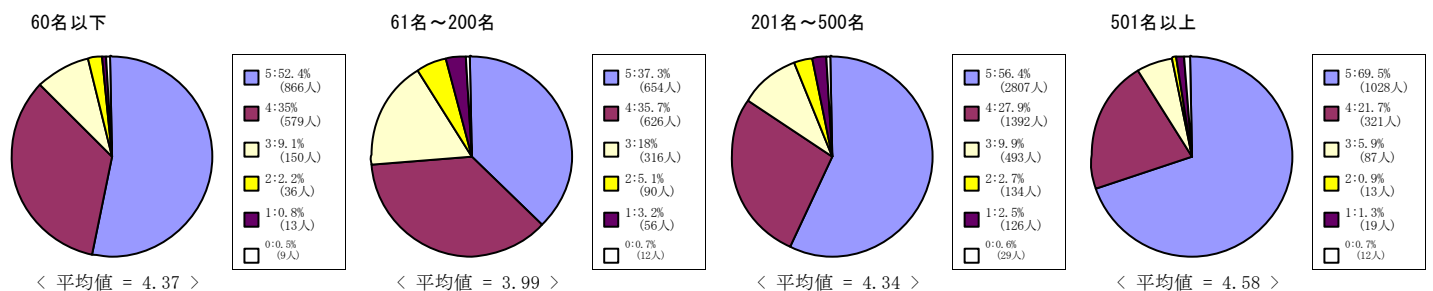
文学部科目



社会学部科目



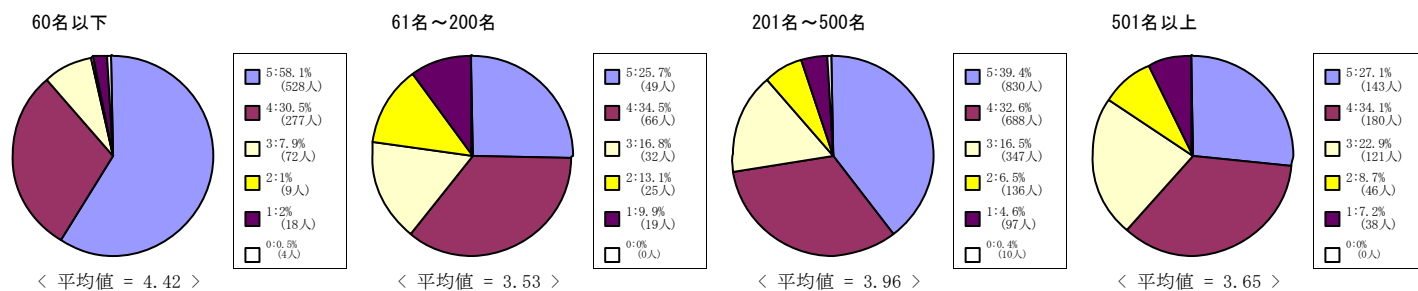
法学部科目



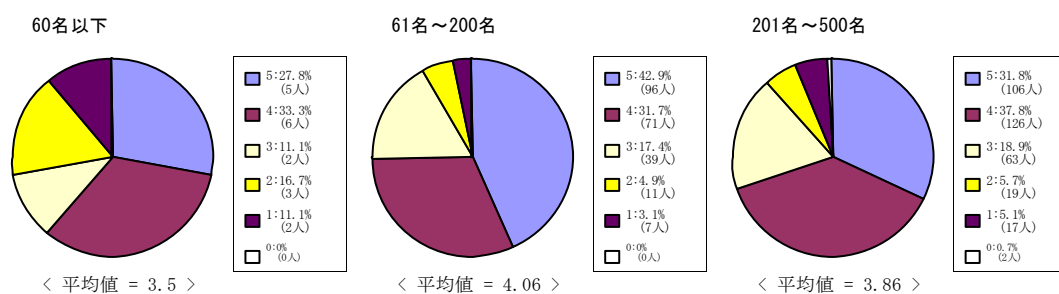
(1) あなたはこの授業を欠席しましたか？

5 = 欠席なし 4 = 1~2回欠席 3 = 3~4回欠席 2 = 5~6回欠席 1 = 7回以上欠席

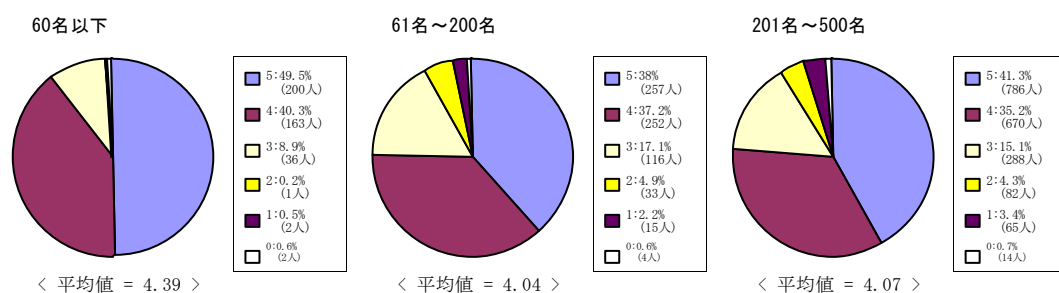
経済学部科目



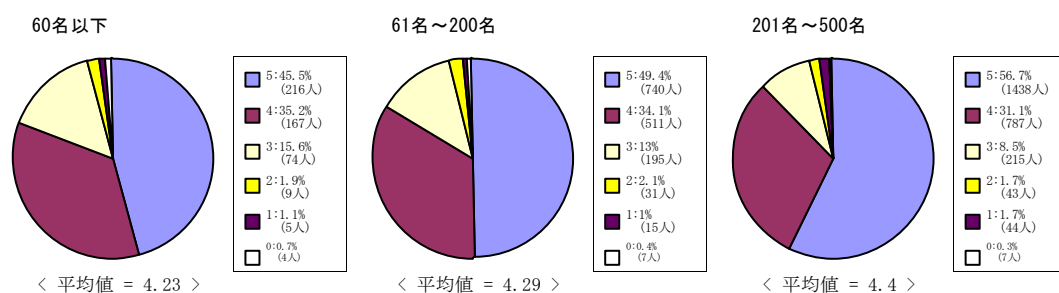
商学部科目



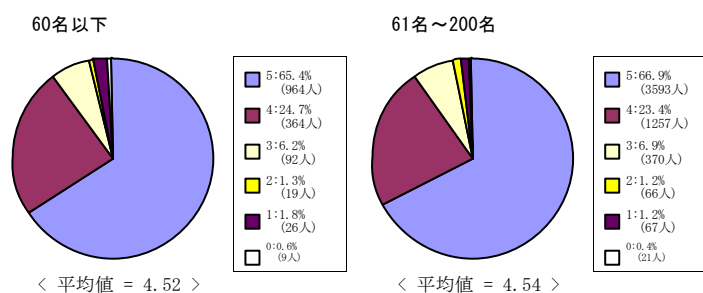
政策学部科目



文化情報学部科目



理工学部科目

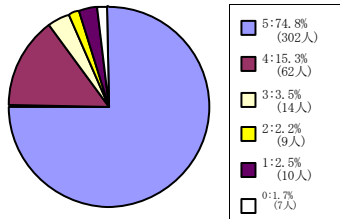


(1) あなたはこの授業を欠席しましたか？

5 = 欠席なし 4 = 1～2回欠席 3 = 3～4回欠席 2 = 5～6回欠席 1 = 7回以上欠席

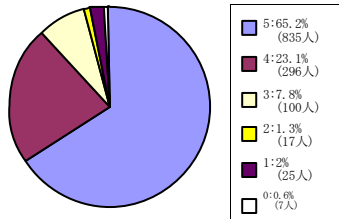
生命医学部科目

60名以下



< 平均値 = 4.6 >

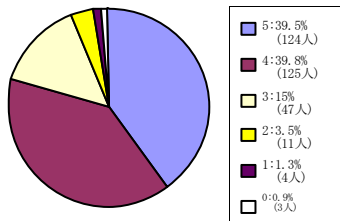
61名～200名



< 平均値 = 4.49 >

スポーツ健康科学部科目

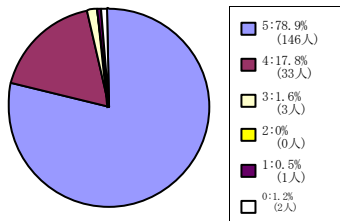
60名以下



< 平均値 = 4.14 >

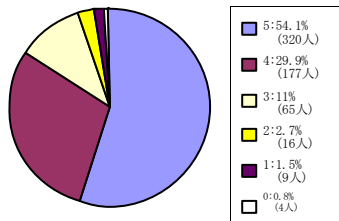
心理学部科目

60名以下



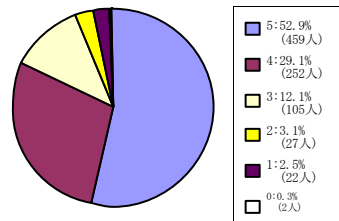
< 平均値 = 4.77 >

61名～200名



< 平均値 = 4.33 >

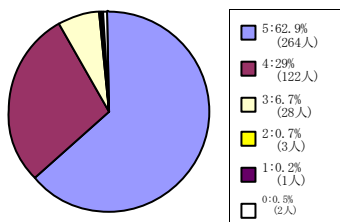
201名～500名



< 平均値 = 4.27 >

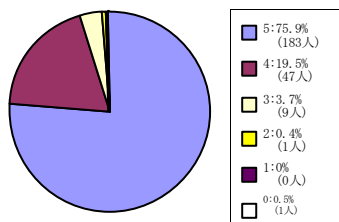
グローバル・コミュニケーション学部科目

60名以下



< 平均値 = 4.54 >

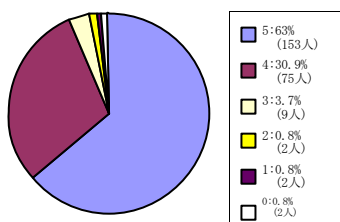
61名～200名



< 平均値 = 4.72 >

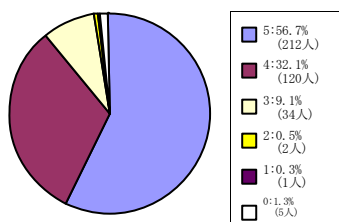
グローバル地域文化学部科目

60名以下



< 平均値 = 4.56 >

61名～200名

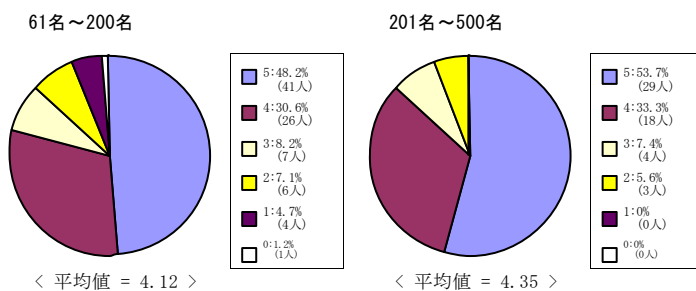


< 平均値 = 4.46 >

(1) あなたはこの授業を欠席しましたか？

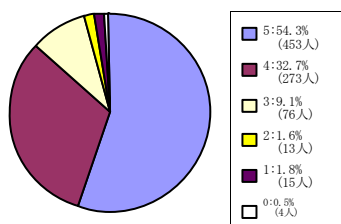
5 = 欠席なし 4 = 1 ~ 2 回欠席 3 = 3 ~ 4 回欠席 2 = 5 ~ 6 回欠席 1 = 7 回以上欠席

キリスト教文化センター科目



外国語教育科目

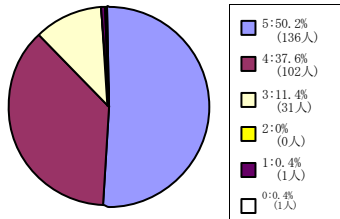
60名以下



(1) あなたはこの授業を欠席しましたか？

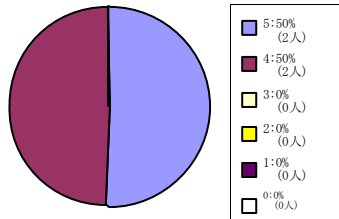
5 = 欠席なし 4 = 1～2回欠席 3 = 3～4回欠席 2 = 5～6回欠席 1 = 7回以上欠席

全研究科科目



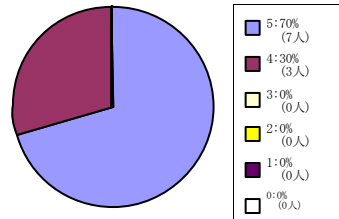
< 平均値 = 4.38 >

神学研究科科目



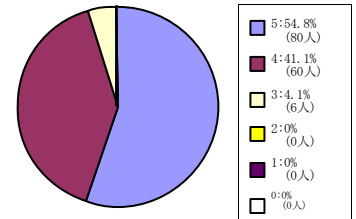
< 平均値 = 4.5 >

文学研究科科目



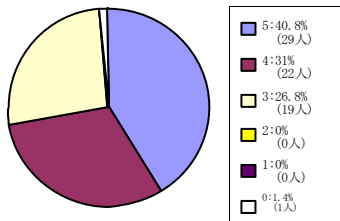
< 平均値 = 4.7 >

文化情報学研究科科目



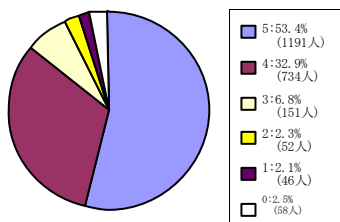
< 平均値 = 4.51 >

スポーツ健康科学研究科科目



< 平均値 = 4.14 >

日本語・日本文化教育科目 (日文センター生・留学生別科生を含む)

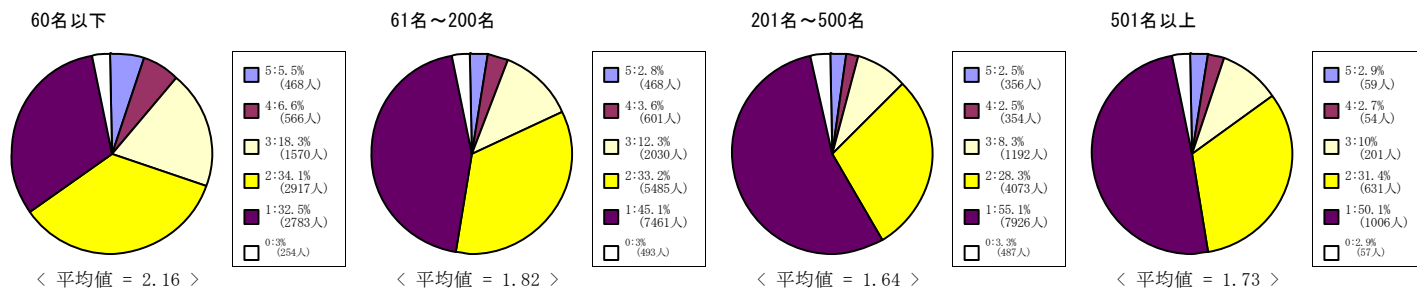


< 平均値 = 4.37 >

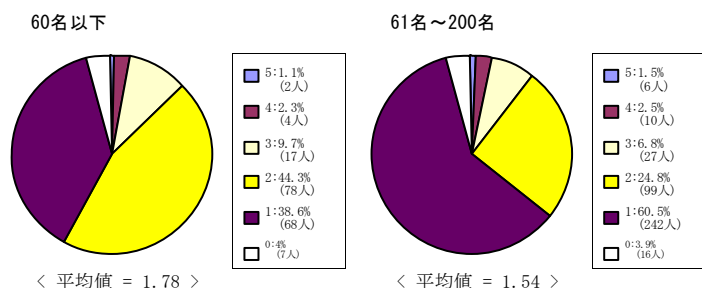
(2) あなたは毎回平均どれぐらいこの授業の予習復習を行いましたか？

5 = 2時間以上 4 = 1時間30分程度 3 = 1時間程度 2 = 30分程度 1 = 0時間

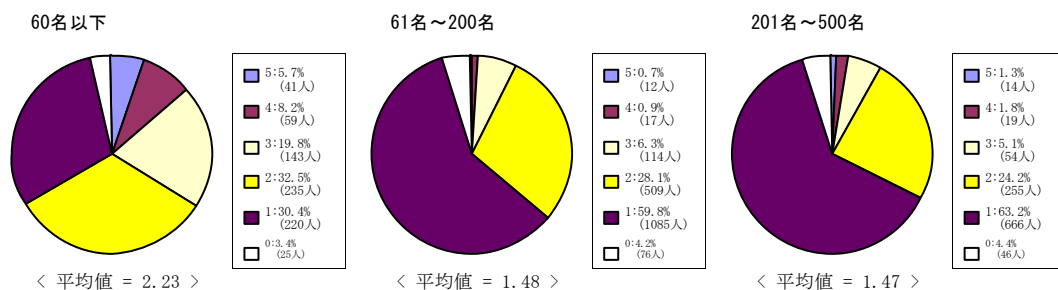
全学部科目



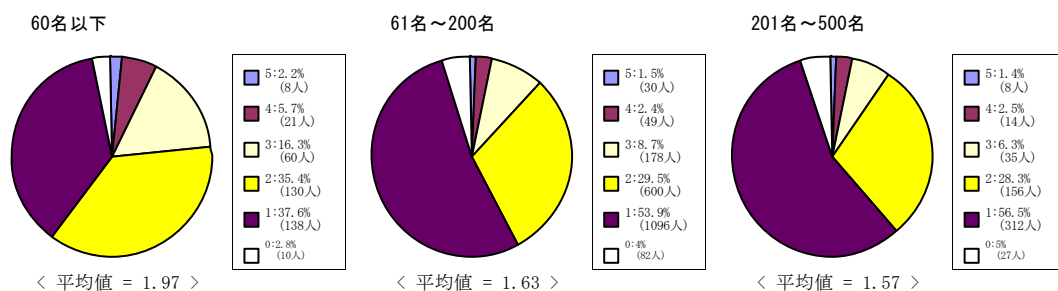
神学部科目



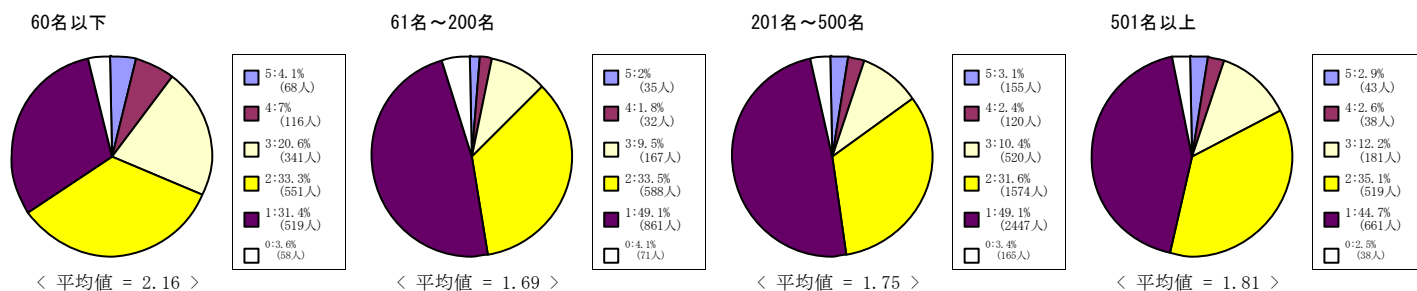
文学部科目



社会学部科目



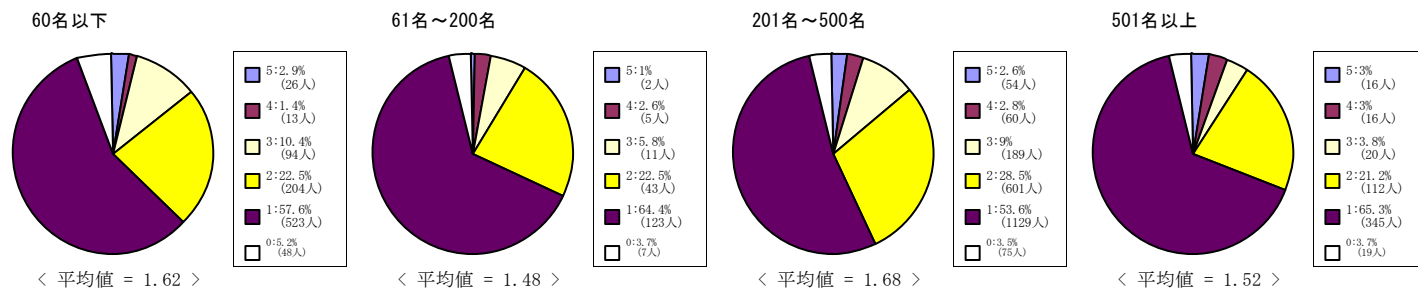
法学部科目



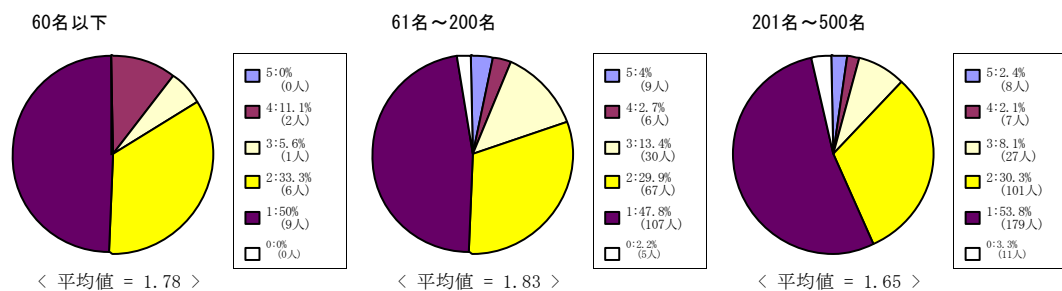
(2) あなたは毎回平均どれぐらいこの授業の予習復習を行いましたか？

5 = 2時間以上 4 = 1時間30分程度 3 = 1時間程度 2 = 30分程度 1 = 0時間

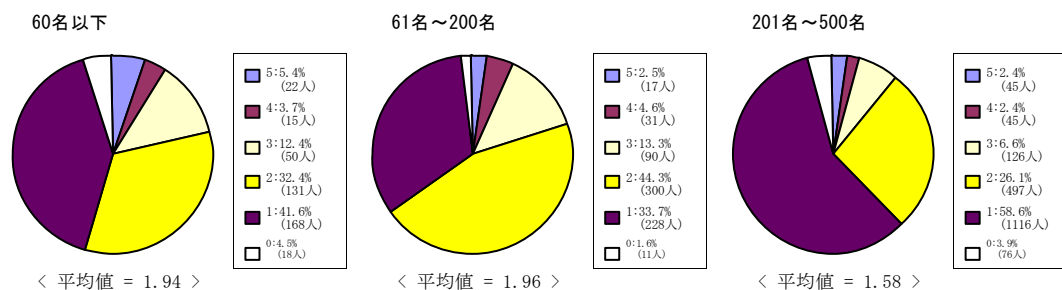
経済学部科目



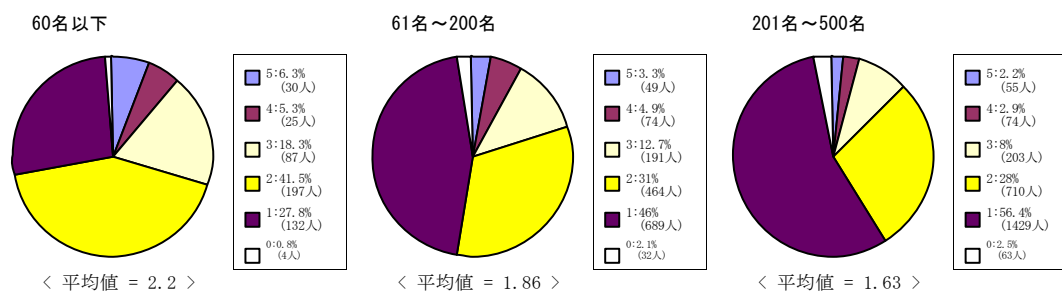
商学部科目



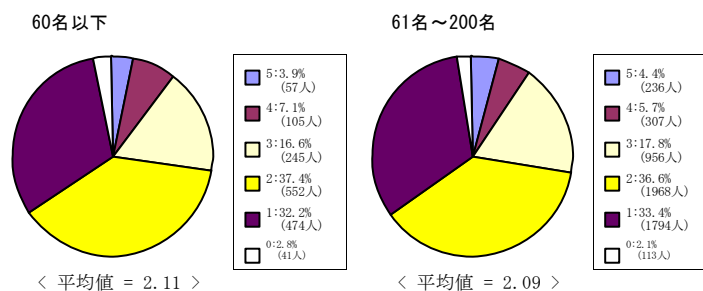
政策学部科目



文化情報学部科目



理工学部科目

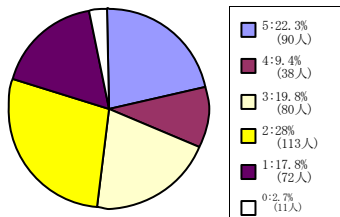


(2) あなたは毎回平均どれぐらいこの授業の予習復習を行いましたか？

5 = 2時間以上 4 = 1時間30分程度 3 = 1時間程度 2 = 30分程度 1 = 0時間

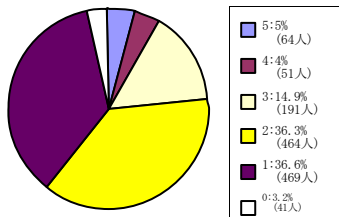
生命医科学部科目

60名以下



< 平均値 = 2.9 >

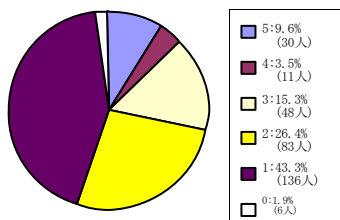
61名~200名



< 平均値 = 2.01 >

スポーツ健康科学部科目

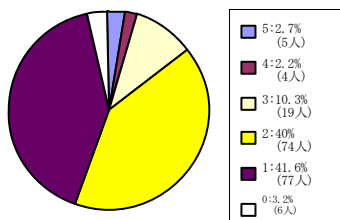
60名以下



< 平均値 = 2.08 >

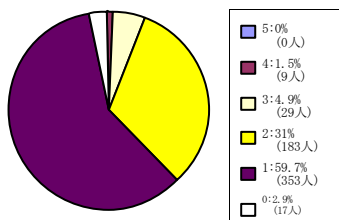
心理学部科目

60名以下



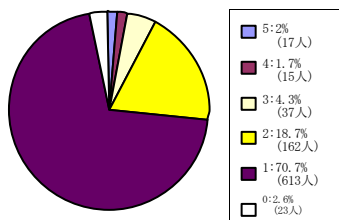
< 平均値 = 1.8 >

61名~200名



< 平均値 = 1.47 >

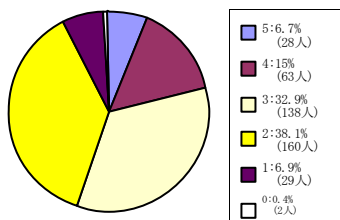
201名~500名



< 平均値 = 1.41 >

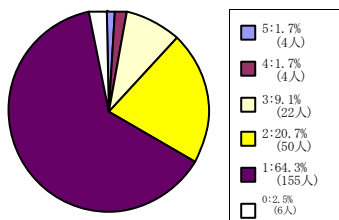
グローバル・コミュニケーション学部科目

60名以下



< 平均値 = 2.76 >

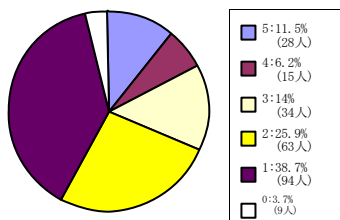
61名~200名



< 平均値 = 1.52 >

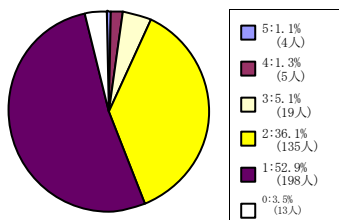
グローバル地域文化学部科目

60名以下



< 平均値 = 2.23 >

61名~200名

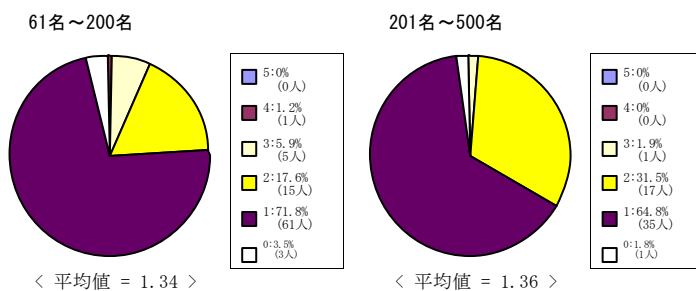


< 平均値 = 1.57 >

(2) あなたは毎回平均どれぐらいこの授業の予習復習を行いましたか？

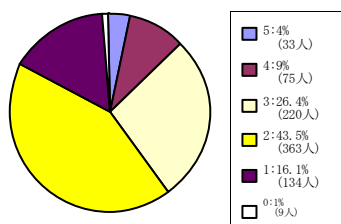
5 = 2時間以上 4 = 1時間30分程度 3 = 1時間程度 2 = 30分程度 1 = 0時間

キリスト教文化センター科目



外国語教育科目

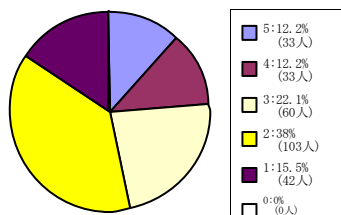
60名以下



(2) あなたは毎回平均どれぐらいこの授業の予習復習を行いましたか？

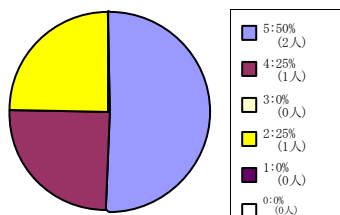
5 = 2時間以上 4 = 1時間30分程度 3 = 1時間程度 2 = 30分程度 1 = 0時間

全研究科科目



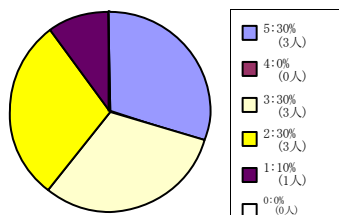
< 平均値 = 2.68 >

神学研究科科目



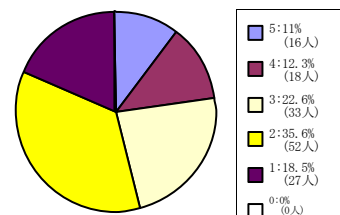
< 平均値 = 4 >

文学研究科科目



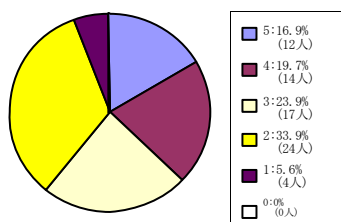
< 平均値 = 3.1 >

文化情報学研究科科目



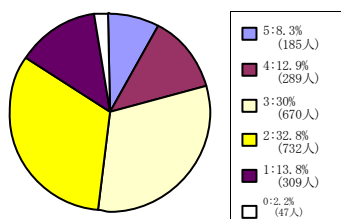
< 平均値 = 2.62 >

スポーツ健康科学研究科科目



< 平均値 = 3.08 >

日本語・日本文化教育科目（日 文センター生・留学生別科生を 含む）

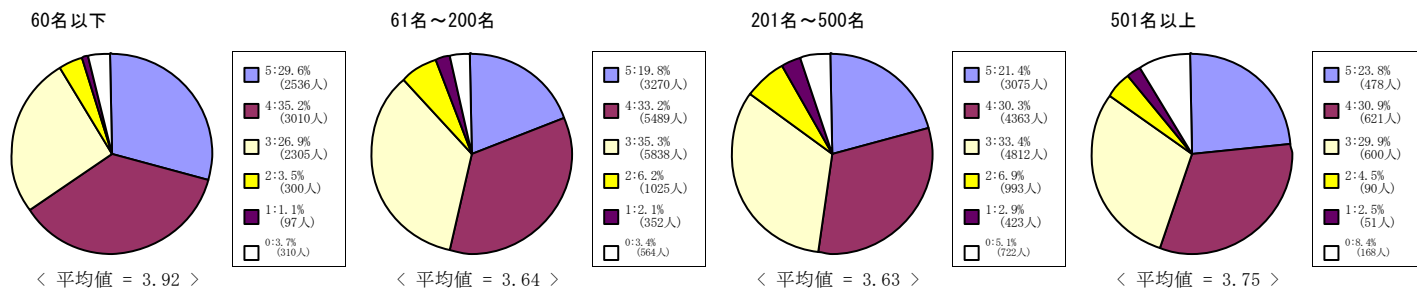


< 平均値 = 2.68 >

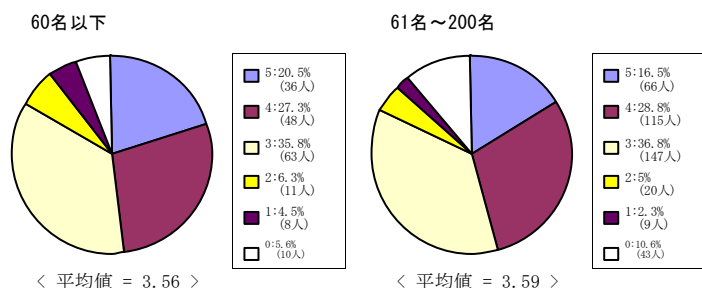
(3) あなたはこの授業について適切に評価できる。

5 = 強くそう思う。 4 = そう思う。 3 = どちらともいえない。 2 = そう思わない。 1 = 全くそう思わない。 0 = 回答できない

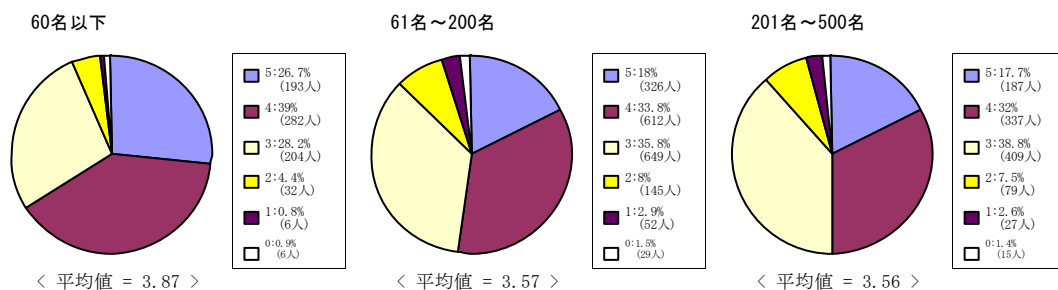
全学部科目



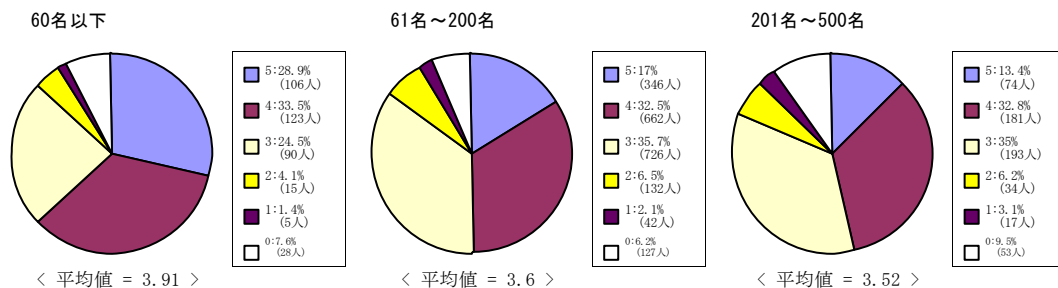
神学部科目



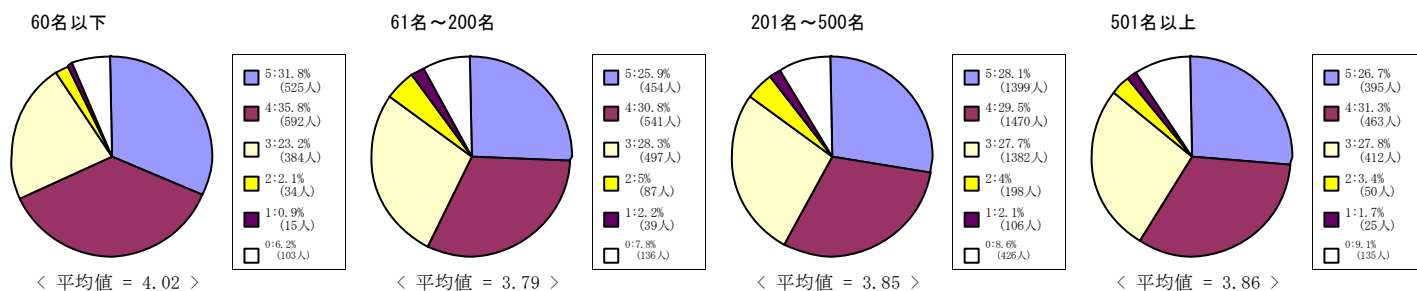
文学部科目



社会学部科目



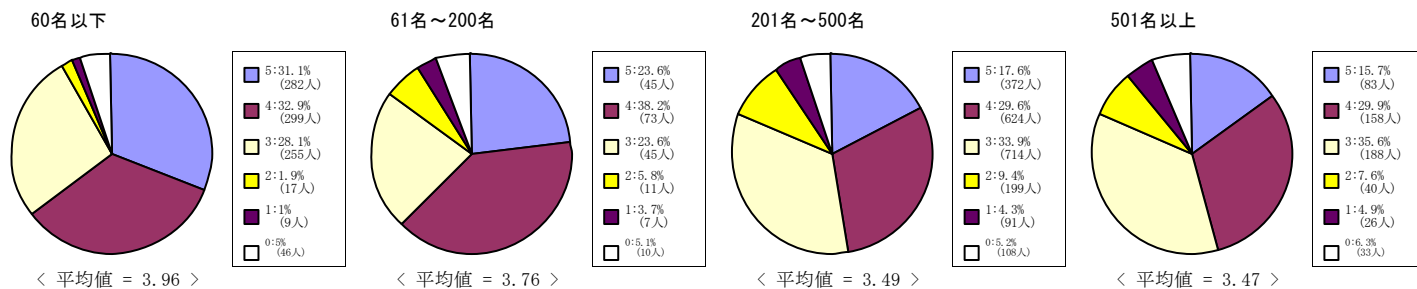
法学部科目



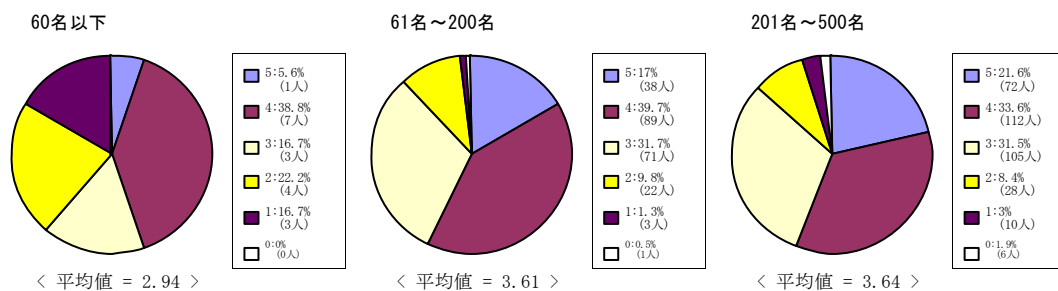
(3) あなたはこの授業について適切に評価できる。

5 = 強くそう思う。 4 = そう思う。 3 = どちらともいえない。 2 = そう思わない。 1 = 全くそう思わない。 0 = 回答できない

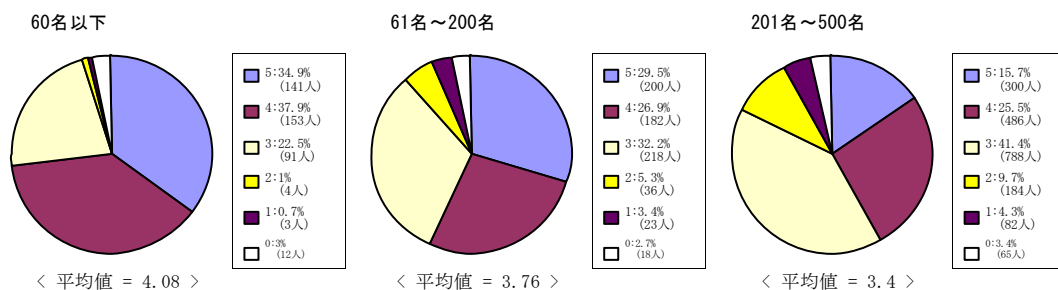
経済学部科目



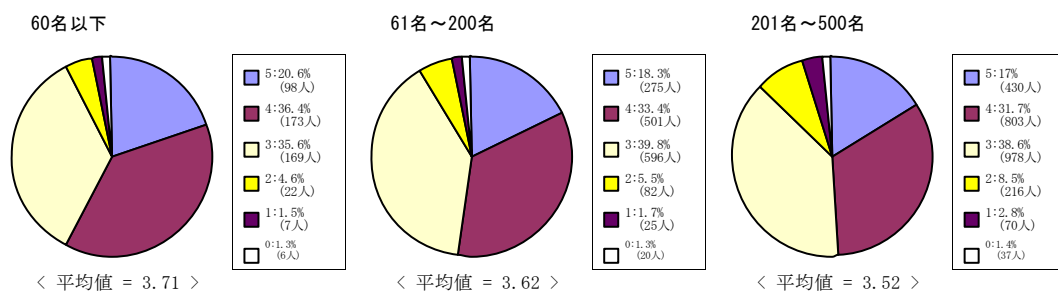
商学部科目



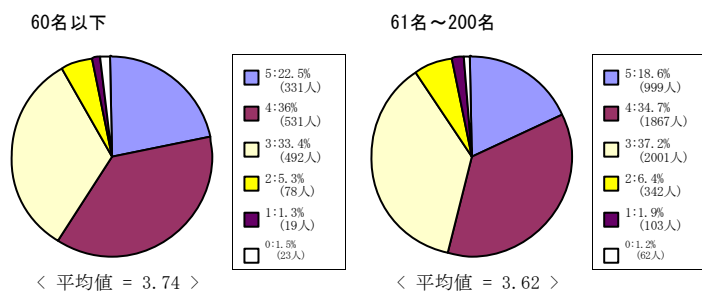
政策学部科目



文化情報学部科目



理工学部科目

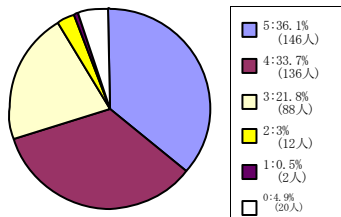


(3) あなたはこの授業について適切に評価できる。

5 = 強くそう思う。 4 = そう思う。 3 = どちらともいえない。 2 = そう思わない。 1 = 全くそう思わない。 0 = 回答できない

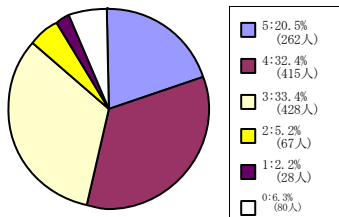
生命医科学部科目

60名以下



< 平均値 = 4.07 >

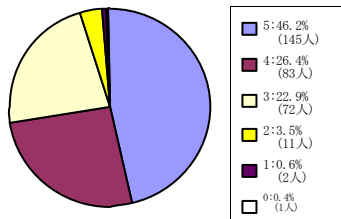
61名～200名



< 平均値 = 3.68 >

スポーツ健康科学部科目

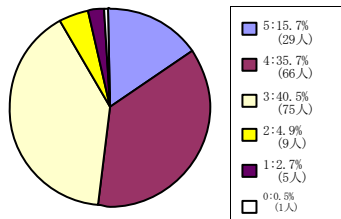
60名以下



< 平均値 = 4.14 >

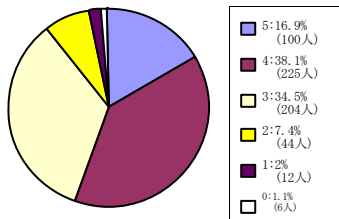
心理学部科目

60名以下



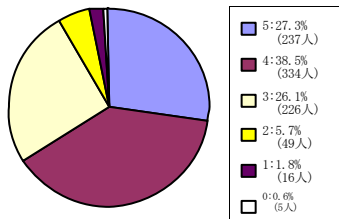
< 平均値 = 3.57 >

61名～200名



< 平均値 = 3.61 >

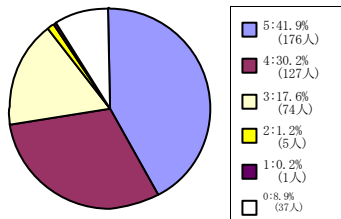
201名～500名



< 平均値 = 3.84 >

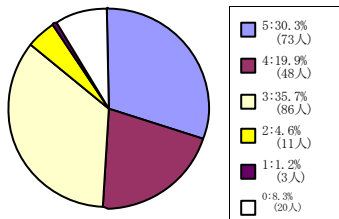
グローバル・コミュニケーション学部科目

60名以下



< 平均値 = 4.23 >

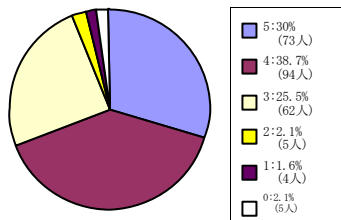
61名～200名



< 平均値 = 3.8 >

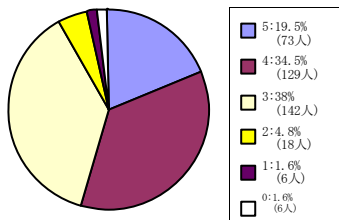
グローバル地域文化学部科目

60名以下



< 平均値 = 3.95 >

61名～200名

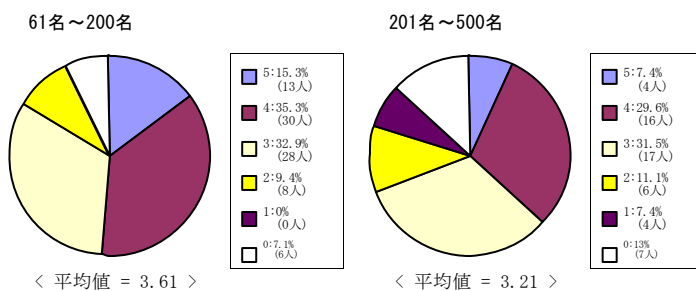


< 平均値 = 3.67 >

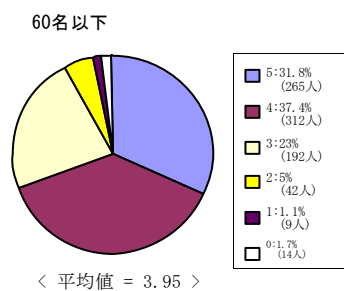
(3) あなたはこの授業について適切に評価できる。

5 = 強くそう思う。 4 = そう思う。 3 = どちらともいえない。 2 = そう思わない。 1 = 全くそう思わない。 0 = 回答できない

キリスト教文化センター科目



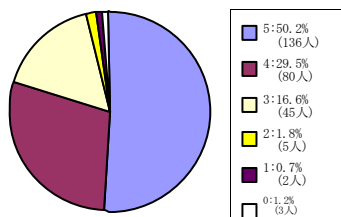
外国語教育科目



(3) あなたはこの授業について適切に評価できる。

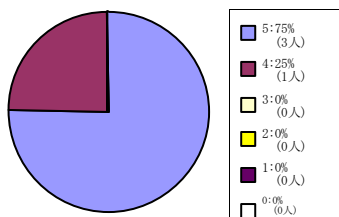
5 = 強くそう思う。 4 = そう思う。 3 = どちらともいえない。 2 = そう思わない。 1 = 全くそう思わない。 0 = 回答できない

全研究科科目



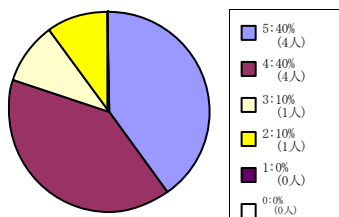
< 平均値 = 4.28 >

神学研究科科目



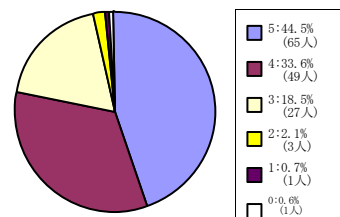
< 平均値 = 4.75 >

文学研究科科目



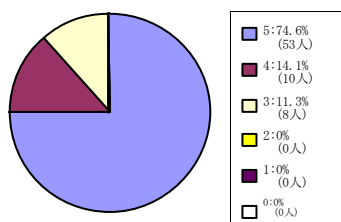
< 平均値 = 4.1 >

文化情報学研究科科目



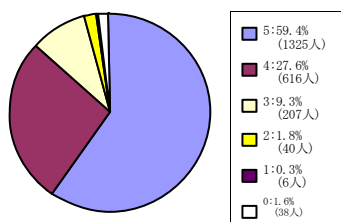
< 平均値 = 4.2 >

スポーツ健康科学研究科科目



< 平均値 = 4.63 >

日本語・日本文化教育科目 (日
文センター生・留学生別科生を
含む)

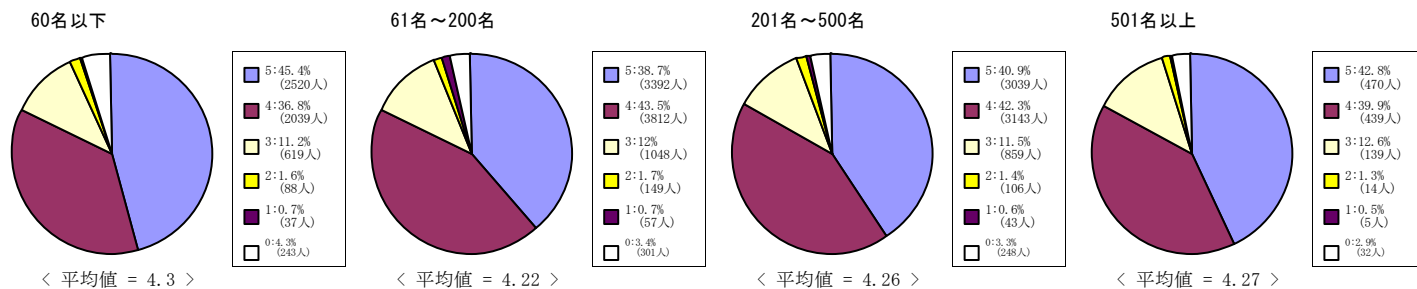


< 平均値 = 4.46 >

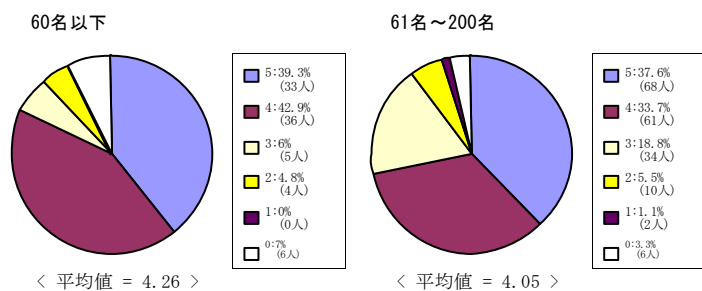
(7) この授業はシラバスに沿って進められた。

5 = 強くそう思う。 4 = そう思う。 3 = どちらともいえない。 2 = そう思わない。 1 = 全くそう思わない。 0 = 回答できない

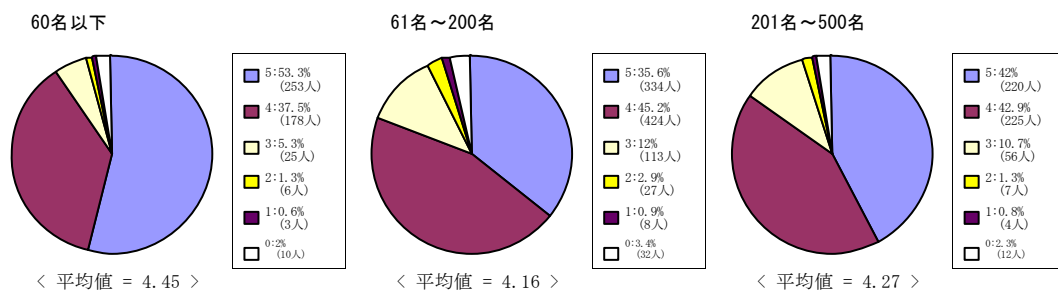
全学部科目



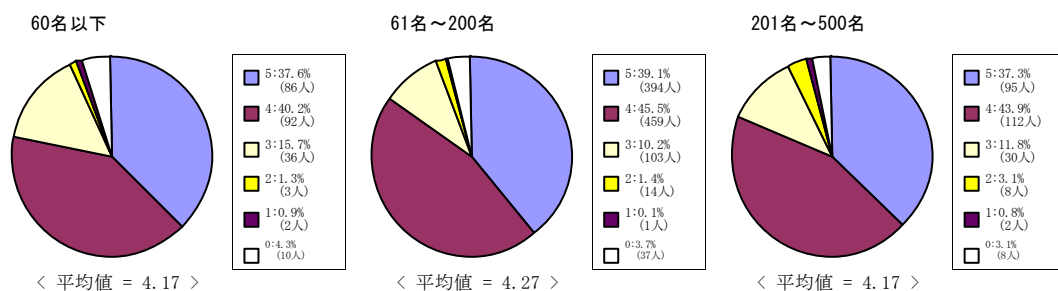
神学部科目



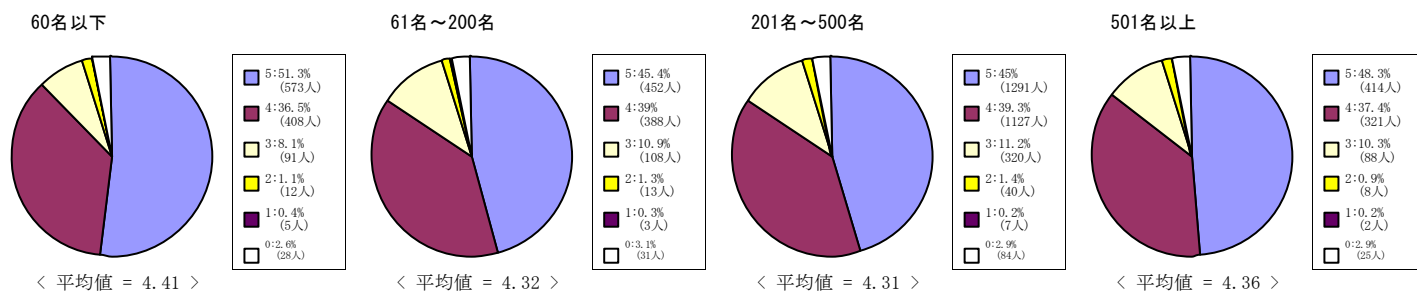
文学部科目



社会学部科目



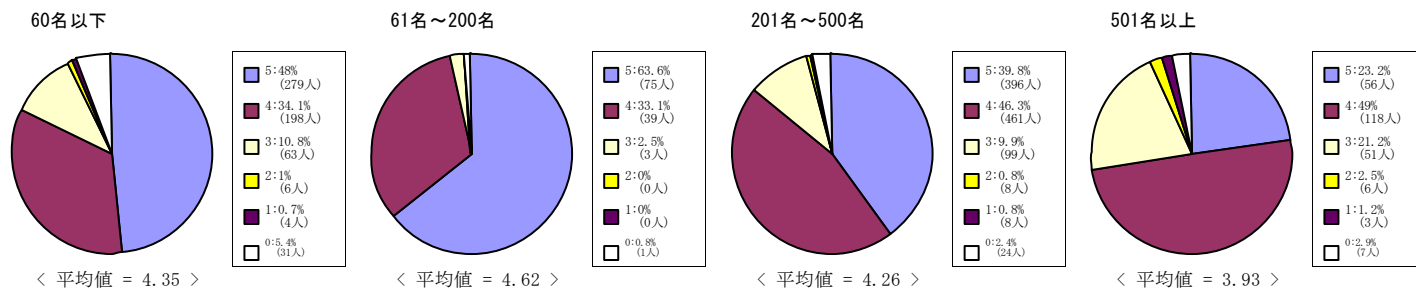
法学部科目



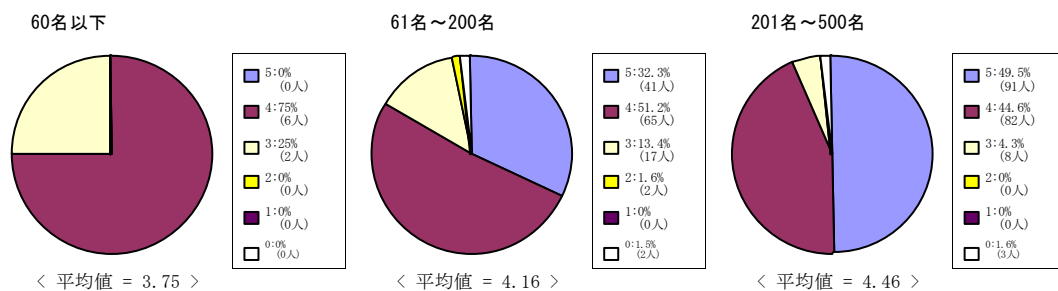
(7) この授業はシラバスに沿って進められた。

5 = 強くそう思う。 4 = そう思う。 3 = どちらともいえない。 2 = そう思わない。 1 = 全くそう思わない。 0 = 回答できない

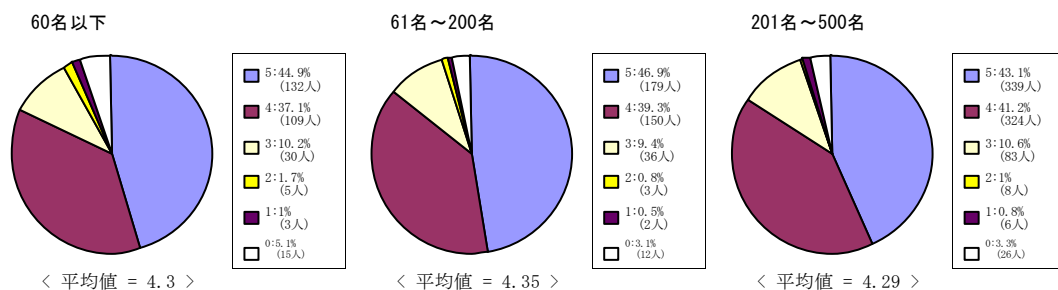
経済学部科目



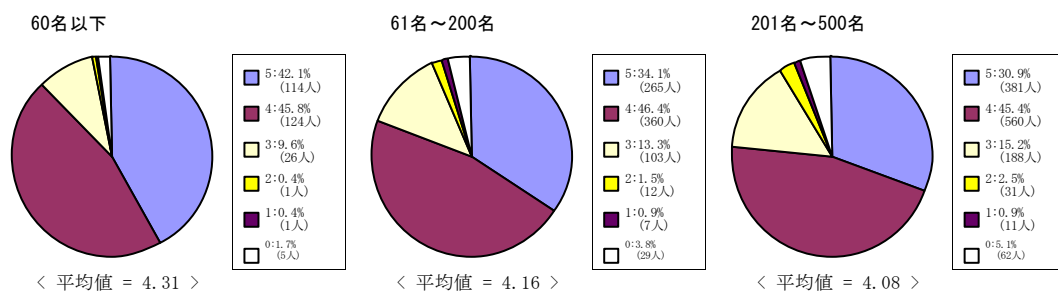
商学部科目



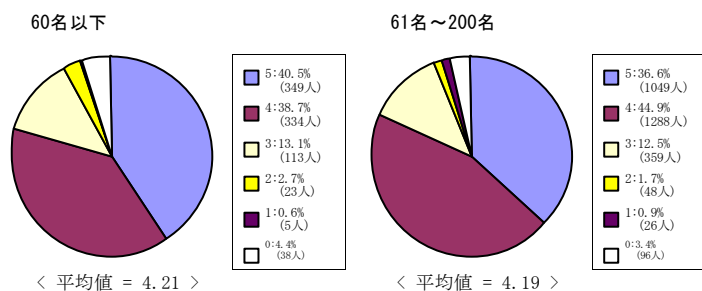
政策学部科目



文化情報学部科目



理工学部科目

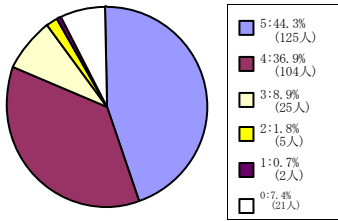


(7) この授業はシラバスに沿って進められた。

5 = 強くそう思う。 4 = そう思う。 3 = どちらともいえない。 2 = そう思わない。 1 = 全くそう思わない。 0 = 回答できない

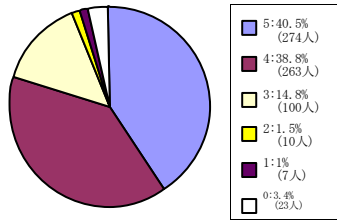
生命医科学部科目

60名以下



< 平均値 = 4.32 >

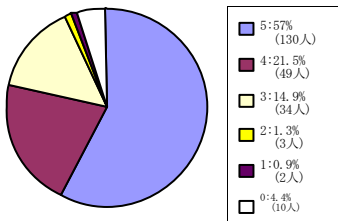
61名~200名



< 平均値 = 4.2 >

スポーツ健康科学部科目

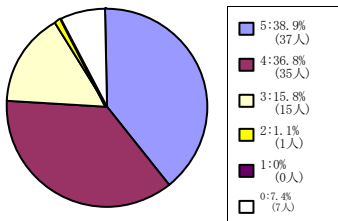
60名以下



< 平均値 = 4.39 >

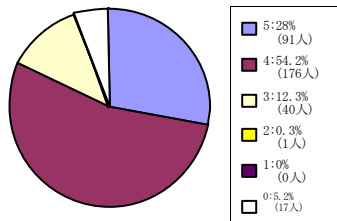
心理学部科目

60名以下



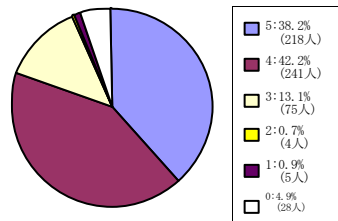
< 平均値 = 4.23 >

61名~200名



< 平均値 = 4.16 >

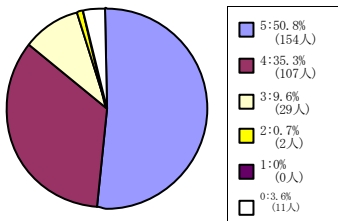
201名~500名



< 平均値 = 4.22 >

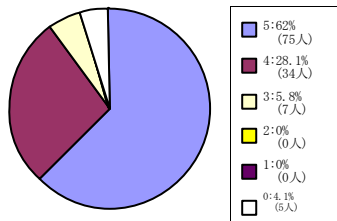
グローバル・コミュニケーション学部科目

60名以下



< 平均値 = 4.41 >

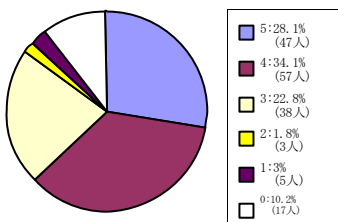
61名~200名



< 平均値 = 4.59 >

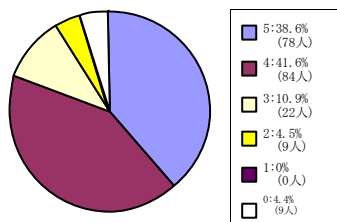
グローバル地域文化学部科目

60名以下



< 平均値 = 3.92 >

61名~200名

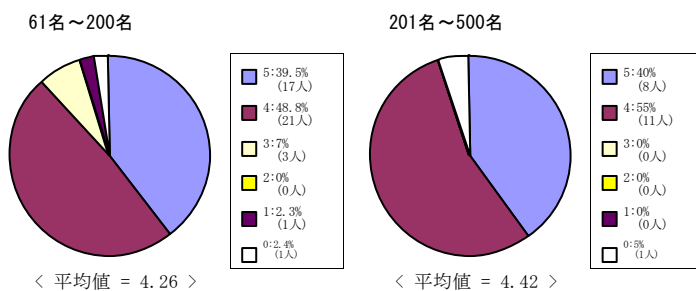


< 平均値 = 4.2 >

(7) この授業はシラバスに沿って進められた。

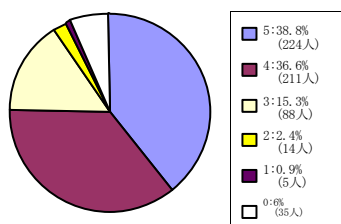
5 = 強くそう思う。 4 = そう思う。 3 = どちらともいえない。 2 = そう思わない。 1 = 全くそう思わない。 0 = 回答できない

キリスト教文化センター科目



外国語教育科目

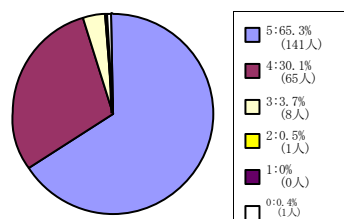
60名以下



(7) この授業はシラバスに沿って進められた。

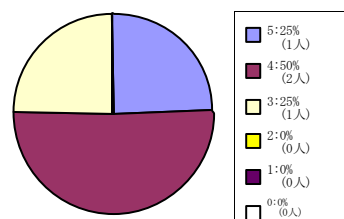
5 = 強くそう思う。 4 = そう思う。 3 = どちらともいえない。 2 = そう思わない。 1 = 全くそう思わない。 0 = 回答できない

全研究科科目



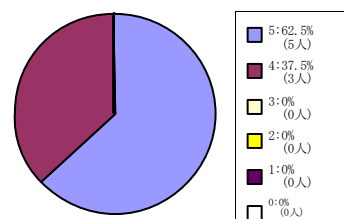
< 平均値 = 4.61 >

神学研究科科目



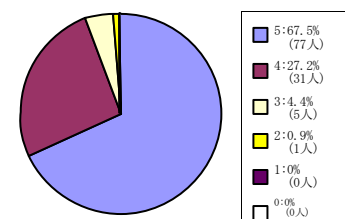
< 平均値 = 4 >

文学研究科科目



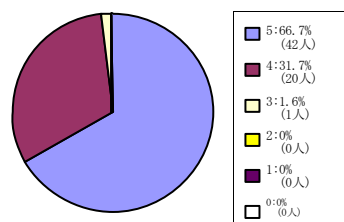
< 平均値 = 4.63 >

文化情報学研究科科目



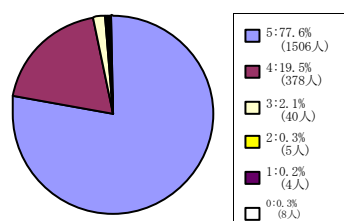
< 平均値 = 4.61 >

スポーツ健康科学研究科科目



< 平均値 = 4.65 >

日本語・日本文化教育科目 (日
文センター生・留学生別科生を
含む)

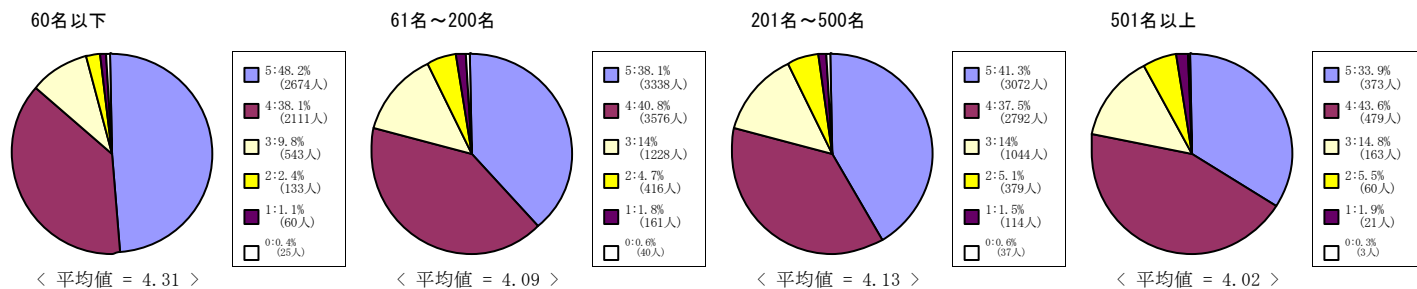


< 平均値 = 4.75 >

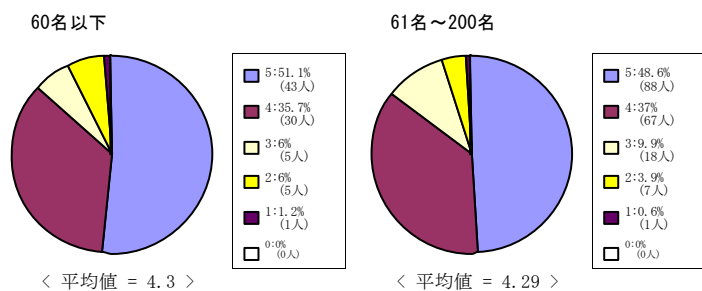
(8) この授業の各回ごとの内容説明はわかりやすかった。

5 = 強くそう思う。 4 = そう思う。 3 = どちらともいえない。 2 = そう思わない。 1 = 全くそう思わない。 0 = 回答できない

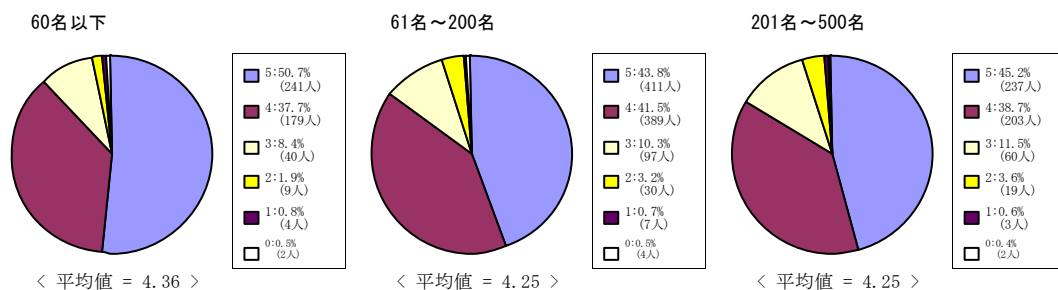
全学部科目



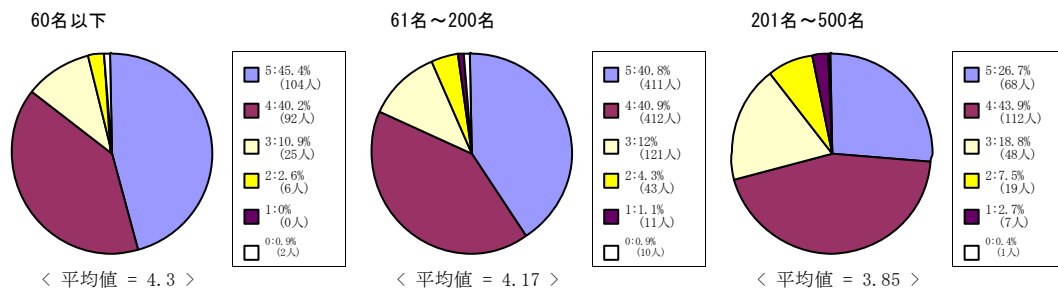
神学部科目



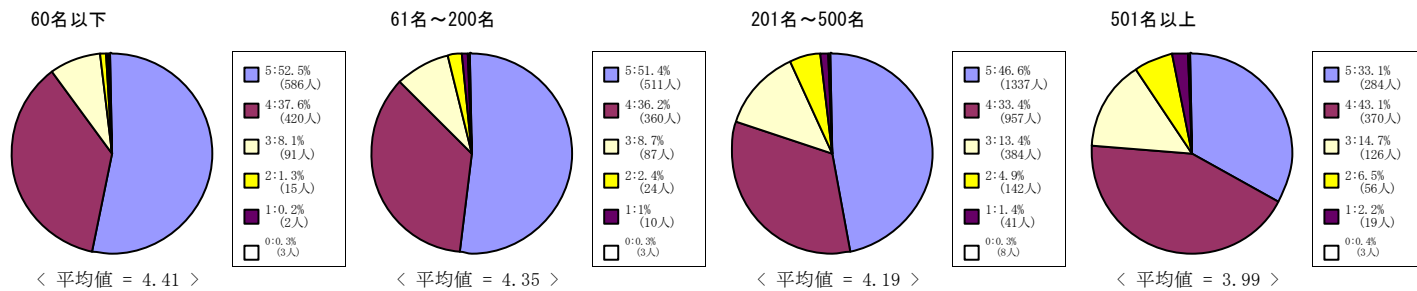
文学部科目



社会学部科目



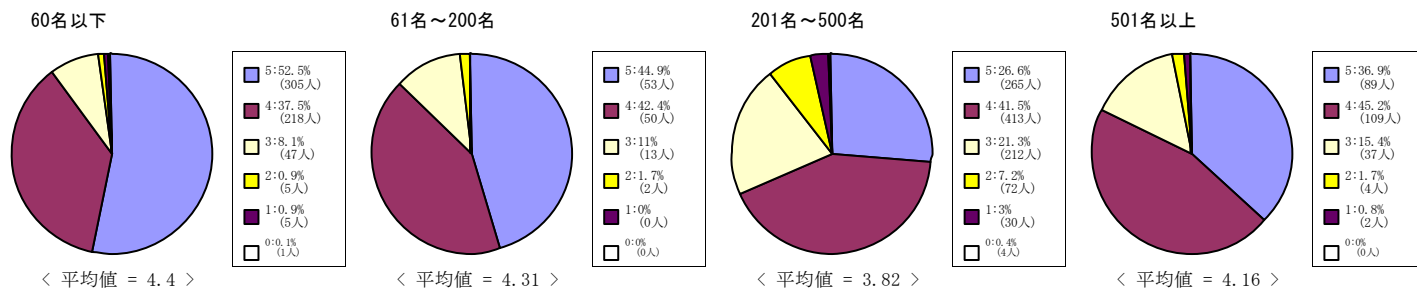
法学部科目



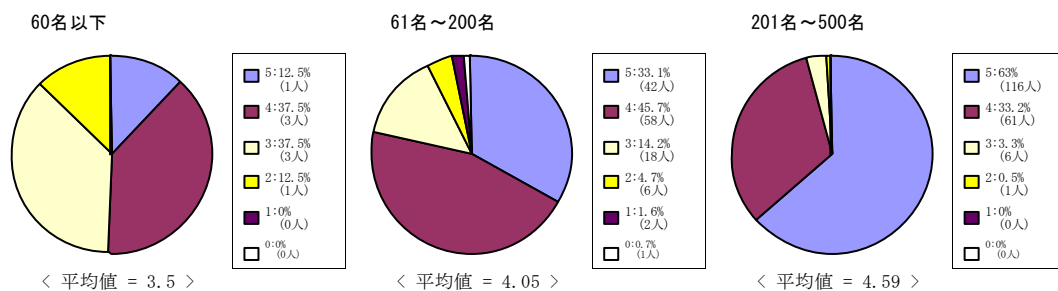
(8) この授業の各回ごとの内容説明はわかりやすかった。

5 = 強くそう思う。 4 = そう思う。 3 = どちらともいえない。 2 = そう思わない。 1 = 全くそう思わない。 0 = 回答できない

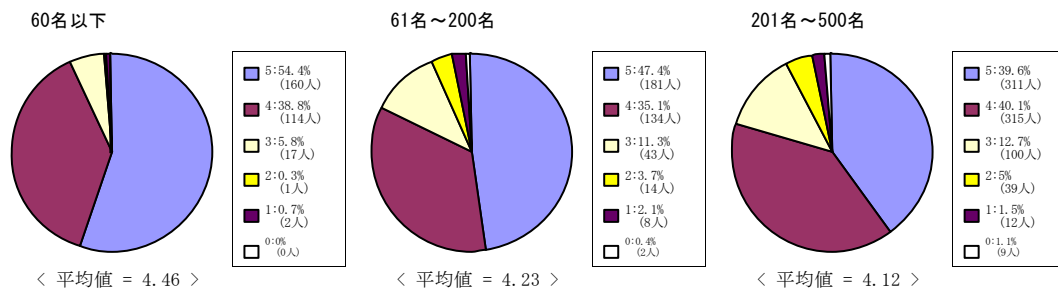
経済学部科目



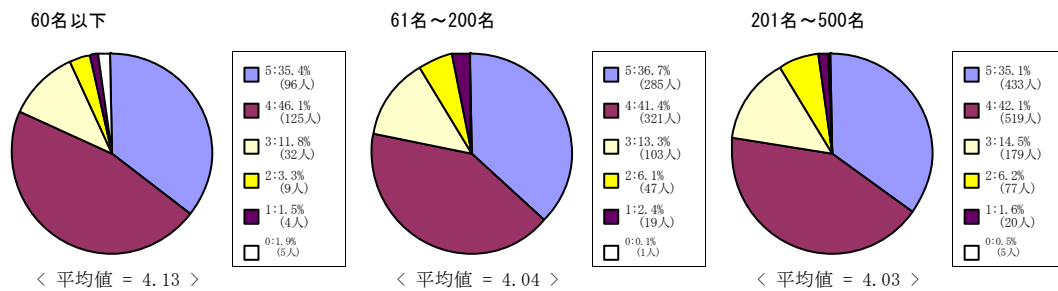
商学部科目



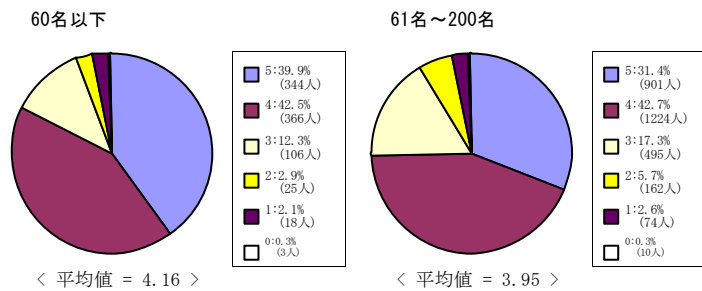
政策学部科目



文化情報学部科目



理工学部科目

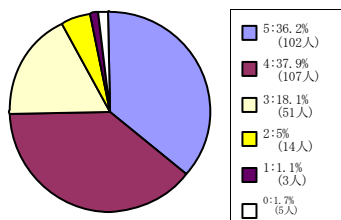


(8) この授業の各回ごとの内容説明はわかりやすかった。

5 = 強くそう思う。 4 = そう思う。 3 = どちらともいえない。 2 = そう思わない。 1 = 全くそう思わない。 0 = 回答できない

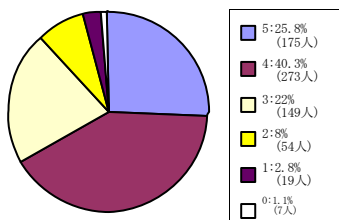
生命医科学部科目

60名以下



< 平均値 = 4.05 >

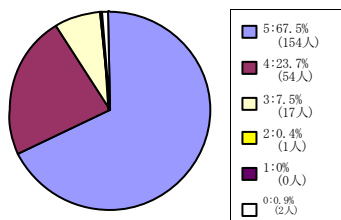
61名~200名



< 平均値 = 3.79 >

スポーツ健康科学部科目

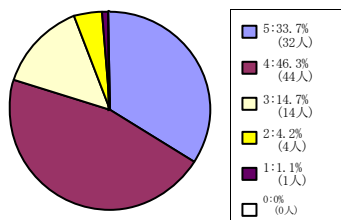
60名以下



< 平均値 = 4.6 >

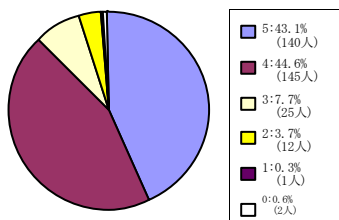
心理学部科目

60名以下



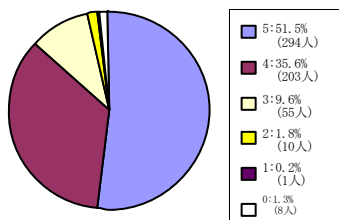
< 平均値 = 4.07 >

61名~200名



< 平均値 = 4.27 >

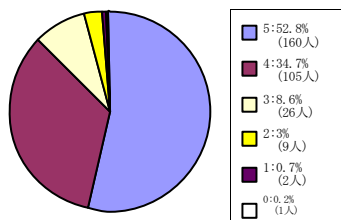
201名~500名



< 平均値 = 4.38 >

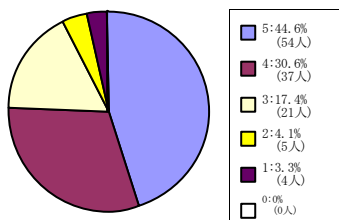
グローバル・コミュニケーション学部科目

60名以下



< 平均値 = 4.36 >

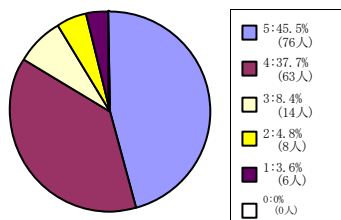
61名~200名



< 平均値 = 4.09 >

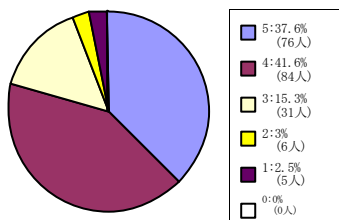
グローバル地域文化学部科目

60名以下



< 平均値 = 4.17 >

61名~200名

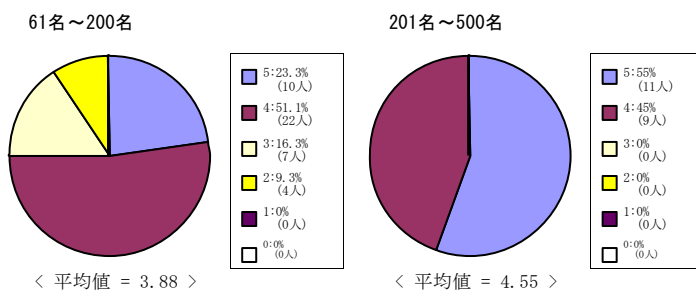


< 平均値 = 4.09 >

(8) この授業の各回ごとの内容説明はわかりやすかった。

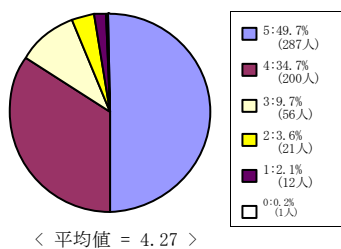
5 = 強くそう思う。 4 = そう思う。 3 = どちらともいえない。 2 = そう思わない。 1 = 全くそう思わない。 0 = 回答できない

キリスト教文化センター科目



外国語教育科目

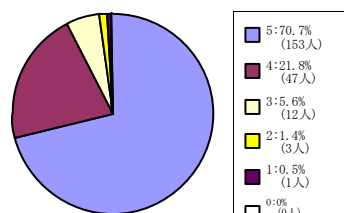
60名以下



(8) この授業の各回ごとの内容説明はわかりやすかった。

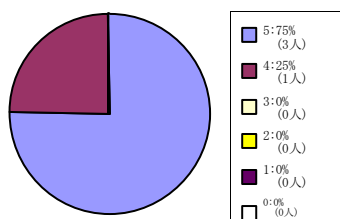
5 = 強くそう思う。 4 = そう思う。 3 = どちらともいえない。 2 = そう思わない。 1 = 全くそう思わない。 0 = 回答できない

全研究科科目



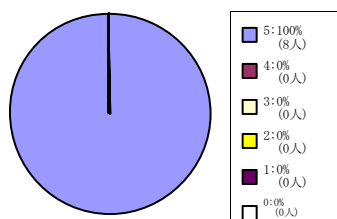
< 平均値 = 4.61 >

神学研究科科目



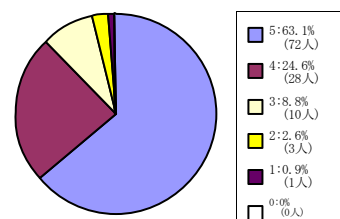
< 平均値 = 4.75 >

文学研究科科目



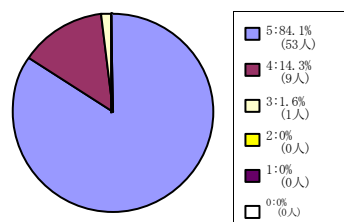
< 平均値 = 5 >

文化情報学研究科科目



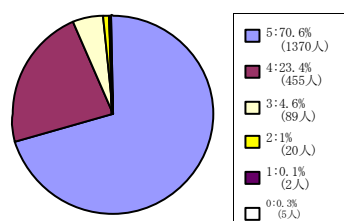
< 平均値 = 4.46 >

スポーツ健康科学研究科科目



< 平均値 = 4.83 >

日本語・日本文化教育科目 (日
文センター生・留学生別科生を
含む)

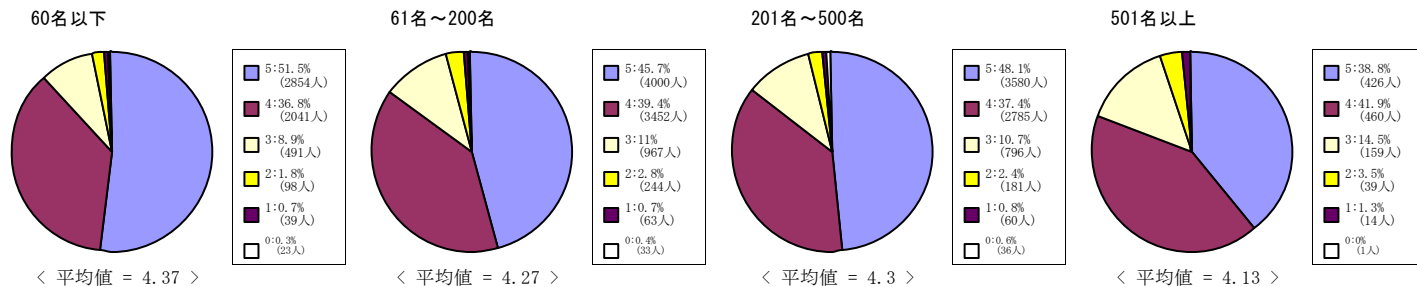


< 平均値 = 4.64 >

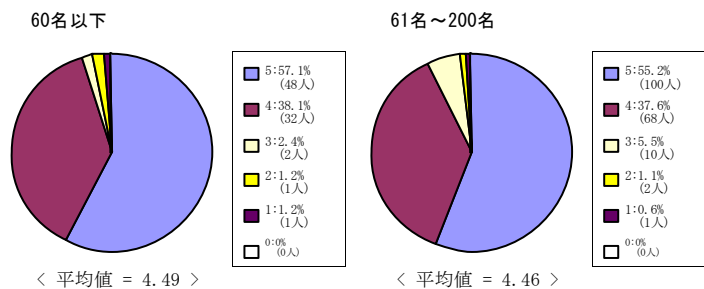
(9) この授業は良く準備されていた。

5 = 強くそう思う。 4 = そう思う。 3 = どちらともいえない。 2 = そう思わない。 1 = 全くそう思わない。 0 = 回答できない

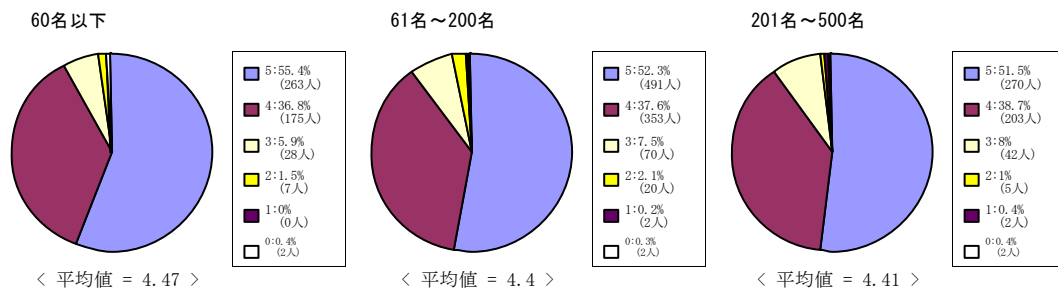
全学部科目



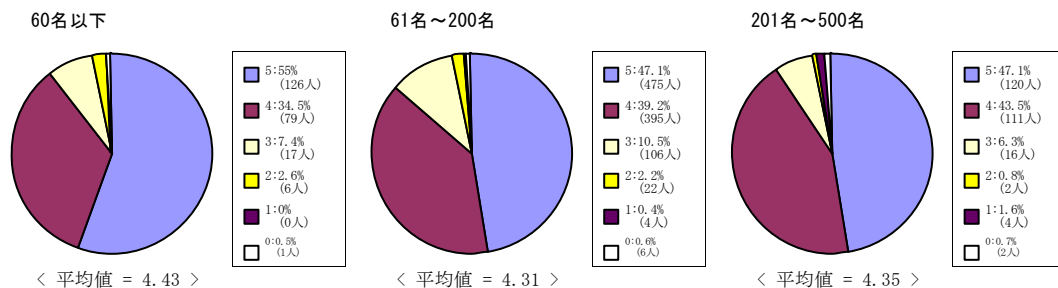
神学部科目



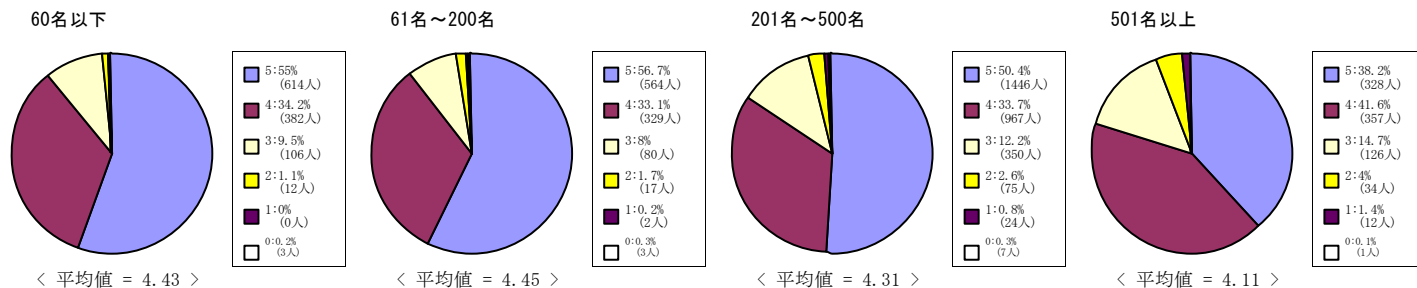
文学部科目



社会学部科目



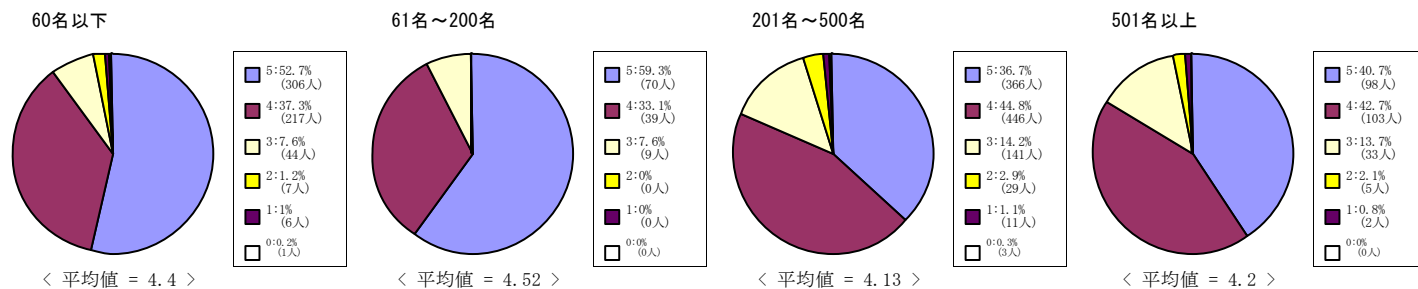
法学部科目



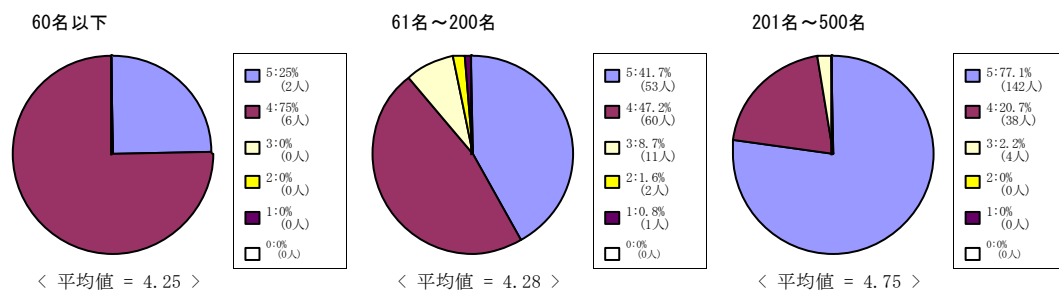
(9) この授業は良く準備されていた。

5 = 強くそう思う。 4 = そう思う。 3 = どちらともいえない。 2 = そう思わない。 1 = 全くそう思わない。 0 = 回答できない

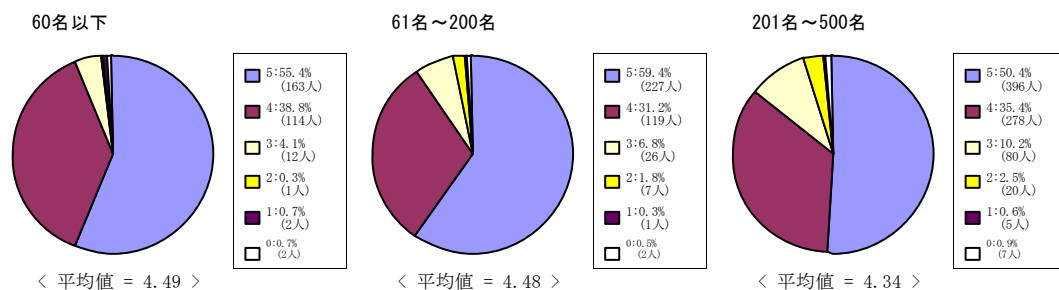
経済学部科目



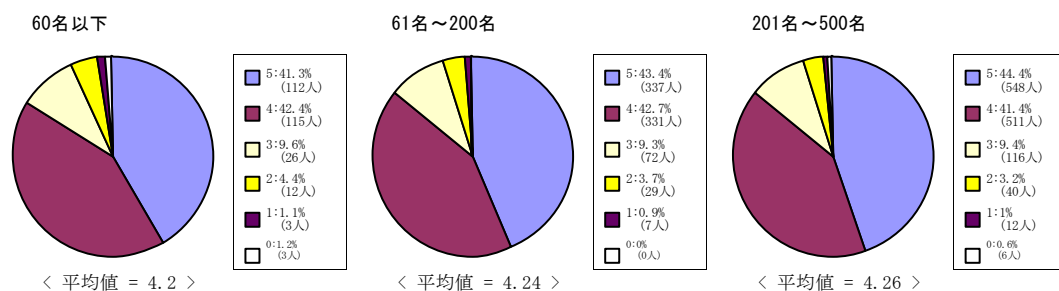
商学部科目



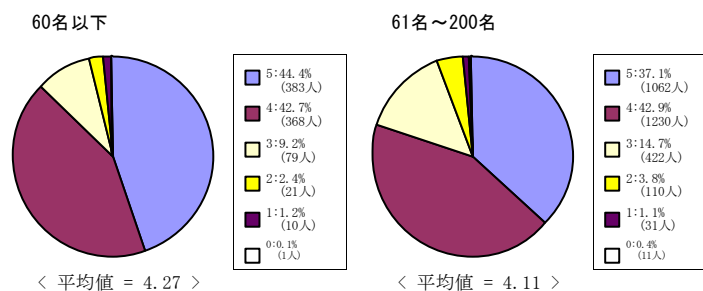
政策学部科目



文化情報学部科目



理工学部科目

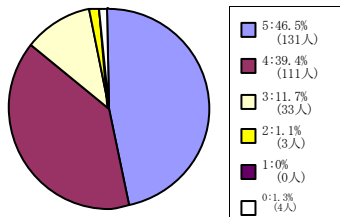


(9) この授業は良く準備されていた。

5 = 強くそう思う。 4 = そう思う。 3 = どちらともいえない。 2 = そう思わない。 1 = 全くそう思わない。 0 = 回答できない

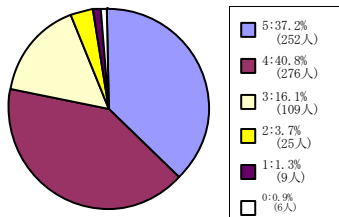
生命医科学部科目

60名以下



< 平均値 = 4.33 >

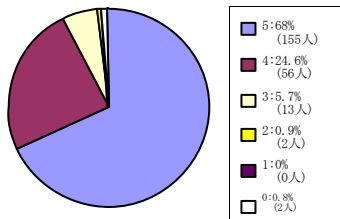
61名~200名



< 平均値 = 4.1 >

スポーツ健康科学部科目

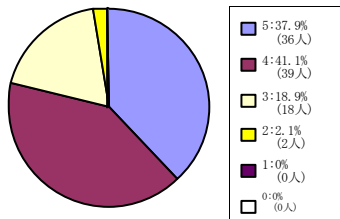
60名以下



< 平均値 = 4.61 >

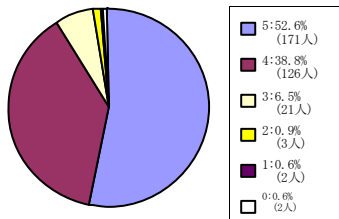
心理学部科目

60名以下



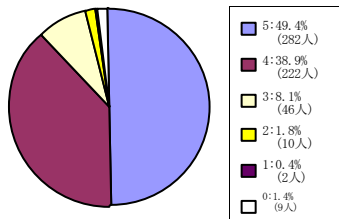
< 平均値 = 4.15 >

61名~200名



< 平均値 = 4.43 >

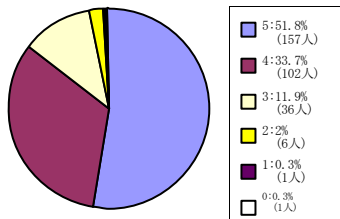
201名~500名



< 平均値 = 4.37 >

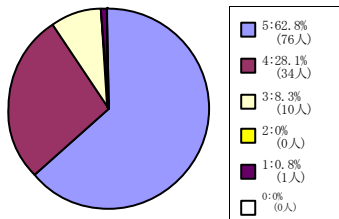
グローバル・コミュニケーション学部科目

60名以下



< 平均値 = 4.35 >

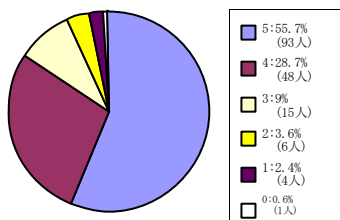
61名~200名



< 平均値 = 4.52 >

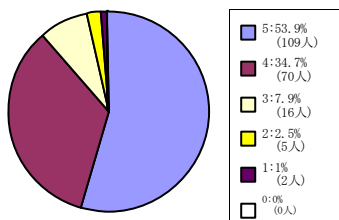
グローバル地域文化学部科目

60名以下



< 平均値 = 4.33 >

61名~200名

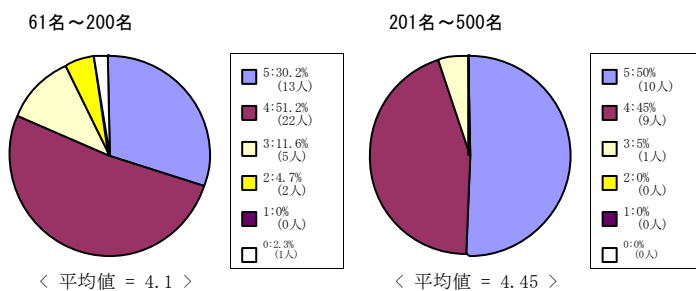


< 平均値 = 4.38 >

(9) この授業は良く準備されていた。

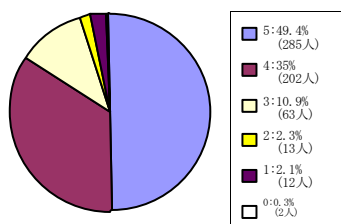
5 = 強くそう思う。 4 = そう思う。 3 = どちらともいえない。 2 = そう思わない。 1 = 全くそう思わない。 0 = 回答できない

キリスト教文化センター科目



外国語教育科目

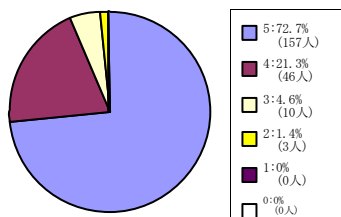
60名以下



(9) この授業は良く準備されていた。

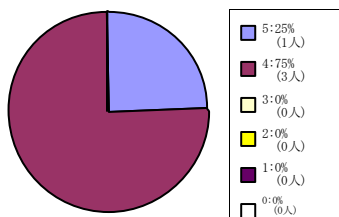
5 = 強くそう思う。 4 = そう思う。 3 = どちらともいえない。 2 = そう思わない。 1 = 全くそう思わない。 0 = 回答できない

全研究科科目



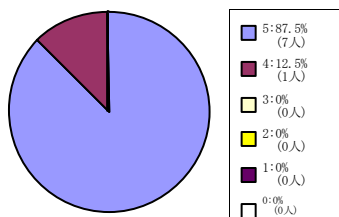
< 平均値 = 4.65 >

神学研究科科目



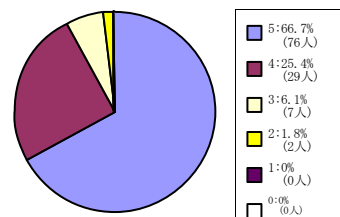
< 平均値 = 4.25 >

文学研究科科目



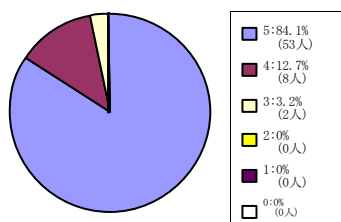
< 平均値 = 4.88 >

文化情報学研究科科目



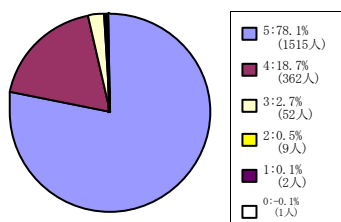
< 平均値 = 4.57 >

スポーツ健康科学研究科科目



< 平均値 = 4.81 >

日本語・日本文化教育科目 (日
文センター生・留学生別科生を
含む)

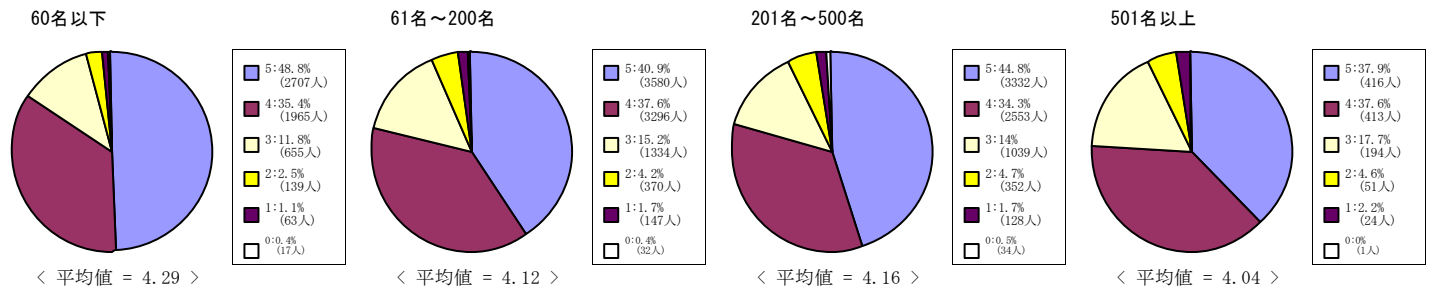


< 平均値 = 4.74 >

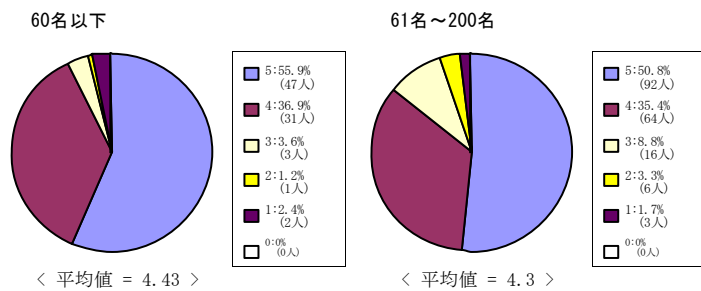
(10) この授業の内容に興味をもてた。

5 = 強くそう思う。 4 = そう思う。 3 = どちらともいえない。 2 = そう思わない。 1 = 全くそう思わない。 0 = 回答できない

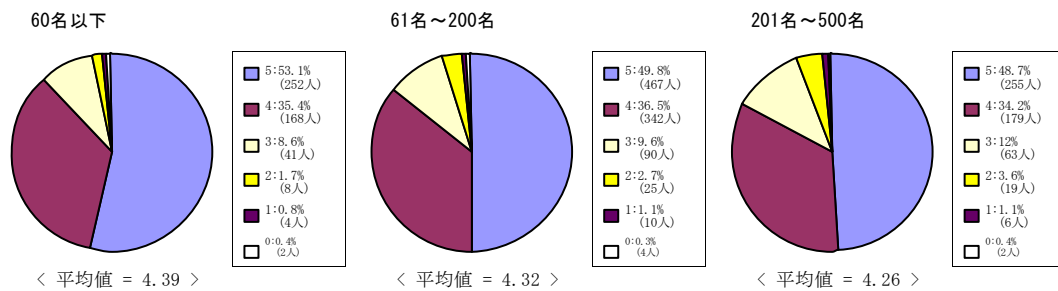
全学部科目



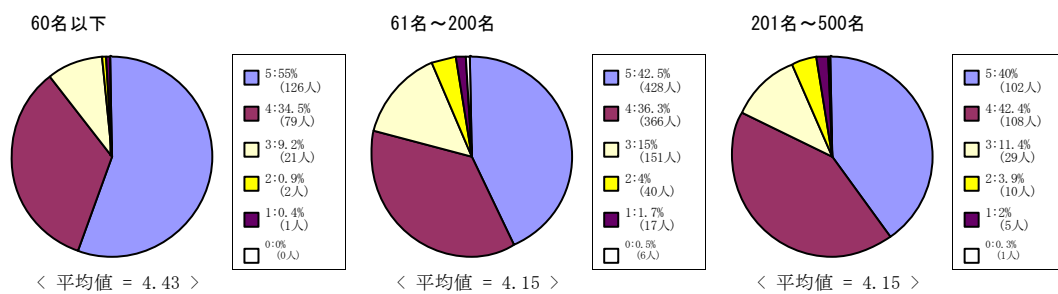
神学部科目



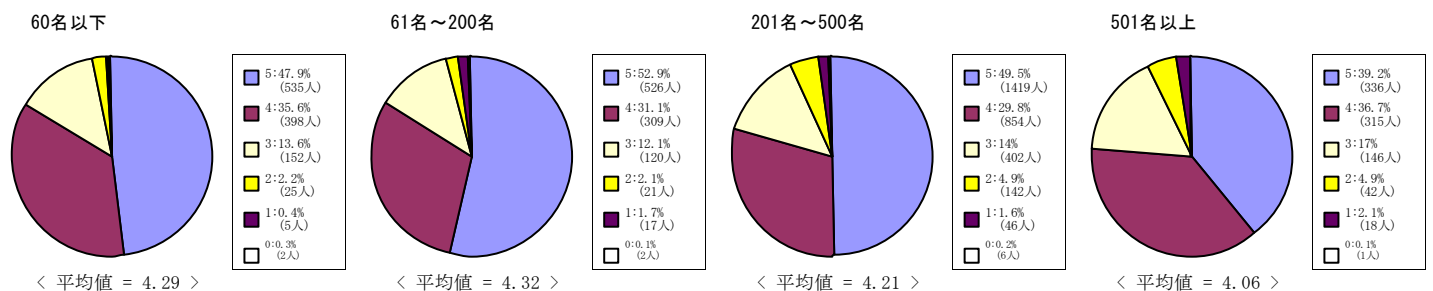
文学部科目



社会学部科目



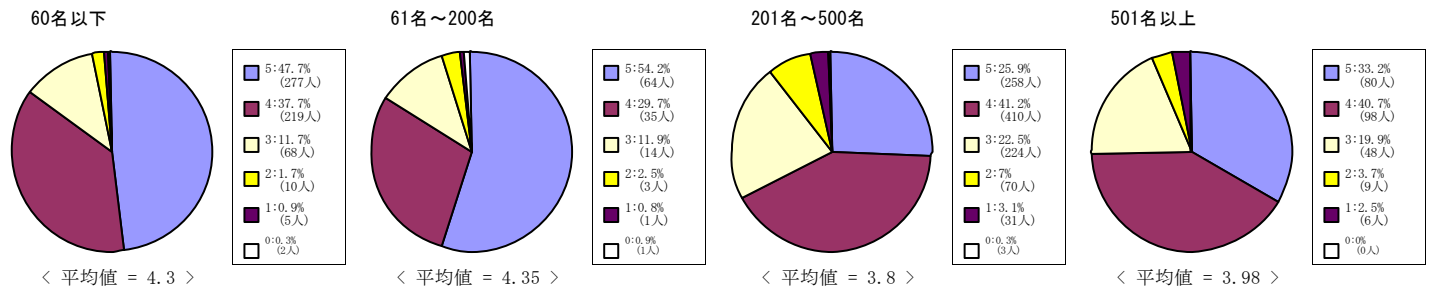
法学部科目



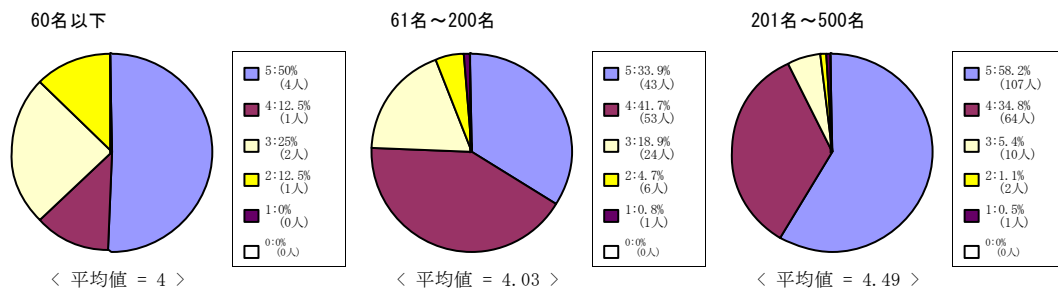
(10) この授業の内容に興味をもてた。

5 = 強くそう思う。 4 = そう思う。 3 = どちらともいえない。 2 = そう思わない。 1 = 全くそう思わない。 0 = 回答できない

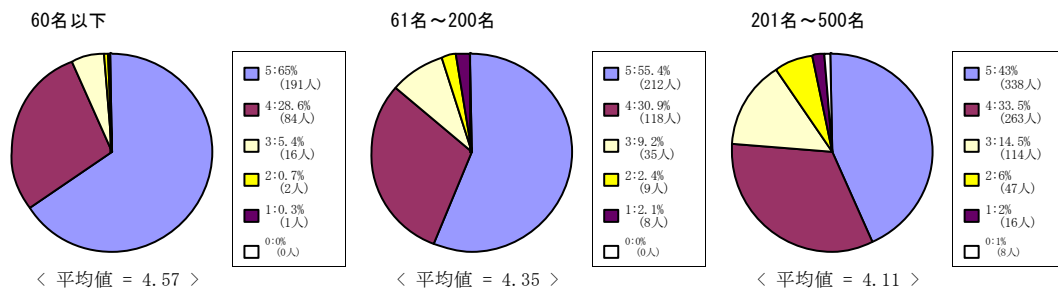
経済学部科目



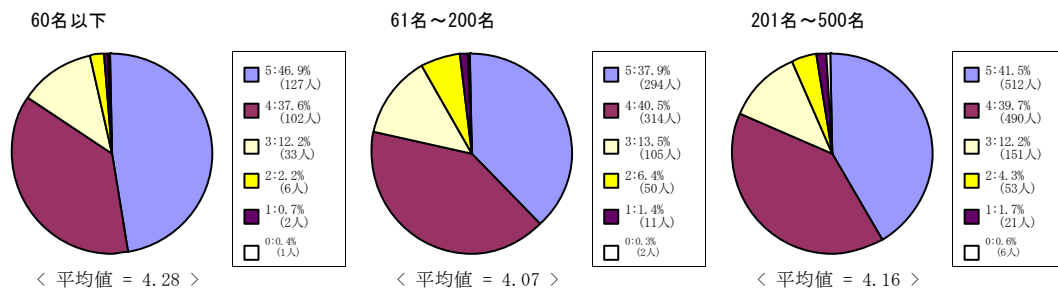
商学部科目



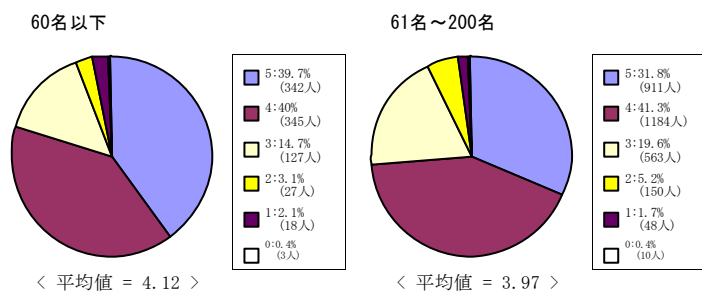
政策学部科目



文化情報学部科目



理工学部科目

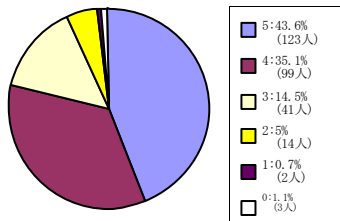


(10) この授業の内容に興味もてた。

5 = 強くそう思う。 4 = そう思う。 3 = どちらともいえない。 2 = そう思わない。 1 = 全くそう思わない。 0 = 回答できない

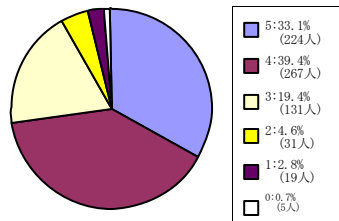
生命医科学部科目

60名以下



< 平均値 = 4.17 >

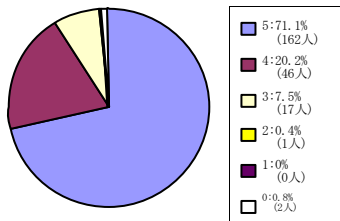
61名~200名



< 平均値 = 3.96 >

スポーツ健康科学部科目

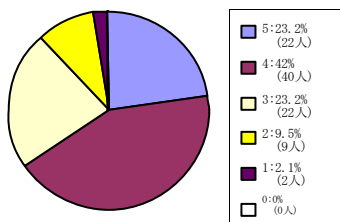
60名以下



< 平均値 = 4.63 >

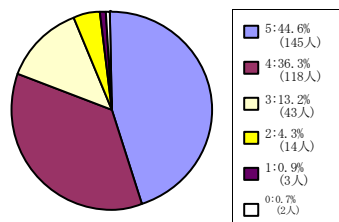
心理学部科目

60名以下



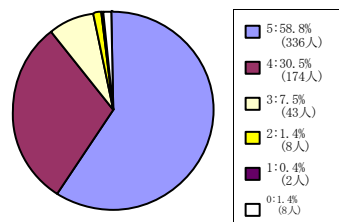
< 平均値 = 3.75 >

61名~200名



< 平均値 = 4.2 >

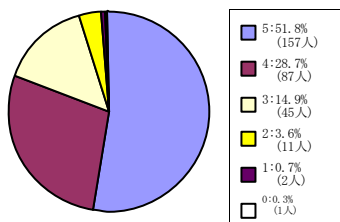
201名~500名



< 平均値 = 4.48 >

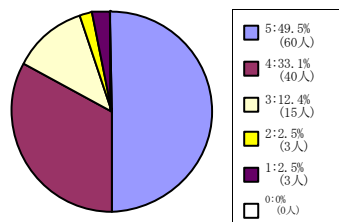
グローバル・コミュニケーション学部科目

60名以下



< 平均値 = 4.28 >

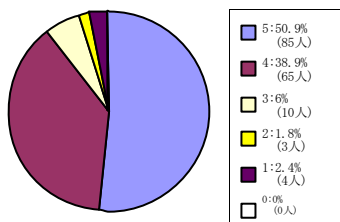
61名~200名



< 平均値 = 4.25 >

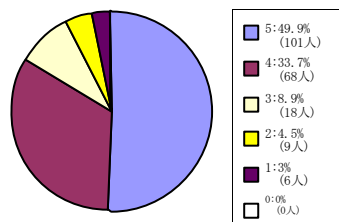
グローバル地域文化学部科目

60名以下



< 平均値 = 4.34 >

61名~200名

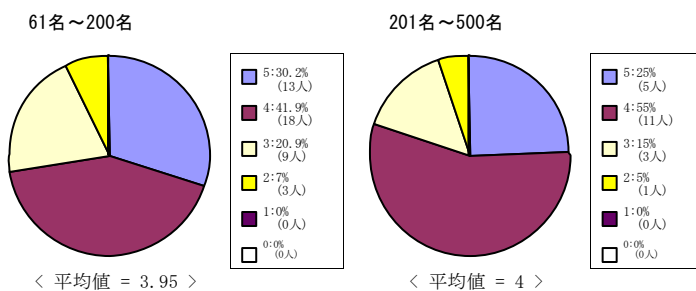


< 平均値 = 4.23 >

(10) この授業の内容に興味をもてた。

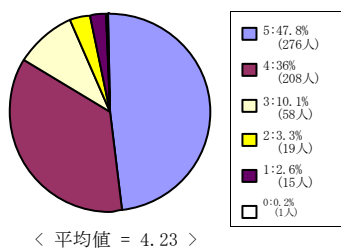
5 = 強くそう思う。 4 = そう思う。 3 = どちらともいえない。 2 = そう思わない。 1 = 全くそう思わない。 0 = 回答できない

キリスト教文化センター科目



外国語教育科目

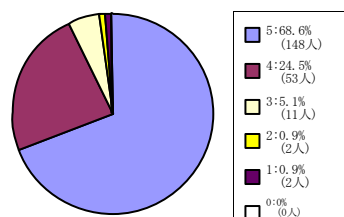
60名以下



(10) この授業の内容に興味をもてた。

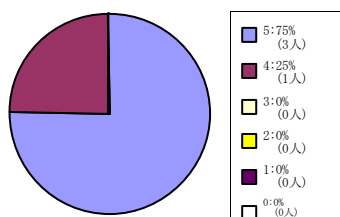
5 = 強くそう思う。 4 = そう思う。 3 = どちらともいえない。 2 = そう思わない。 1 = 全くそう思わない。 0 = 回答できない

全研究科科目



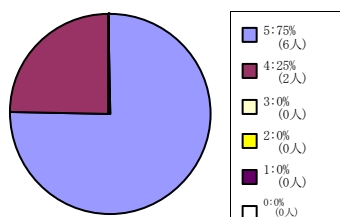
< 平均値 = 4.59 >

神学研究科科目



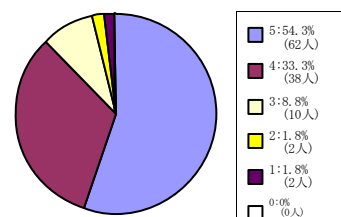
< 平均値 = 4.75 >

文学研究科科目



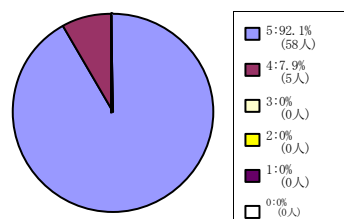
< 平均値 = 4.75 >

文化情報学研究科科目



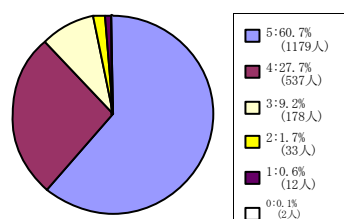
< 平均値 = 4.37 >

スポーツ健康科学研究科科目



< 平均値 = 4.92 >

日本語・日本文化教育科目 (日
文センター生・留学生別科生を
含む)

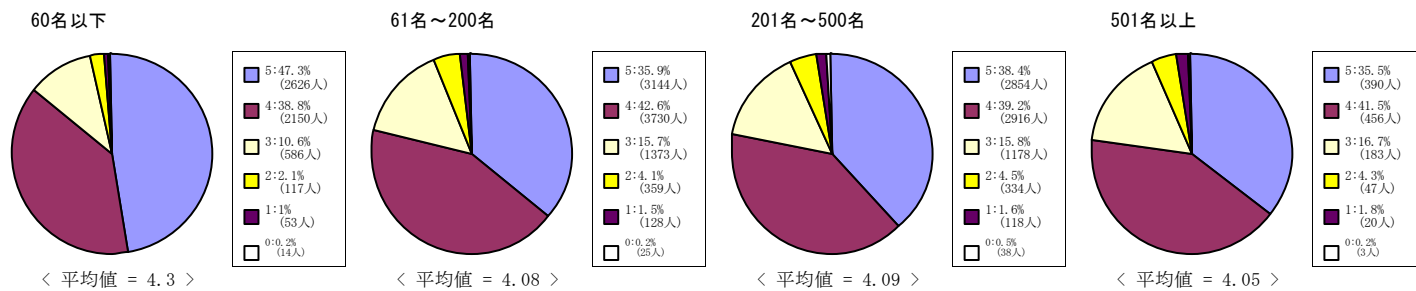


< 平均値 = 4.46 >

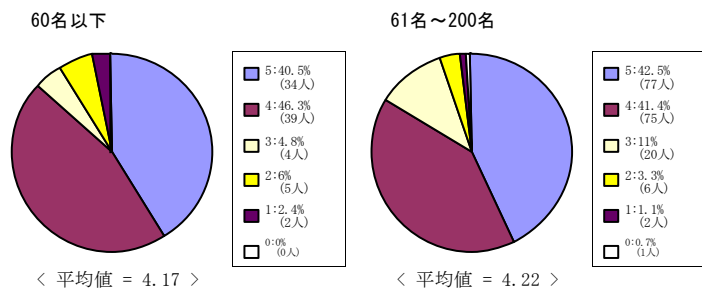
(11) この授業の目的が理解できた。

5 = 強くそう思う。 4 = そう思う。 3 = どちらともいえない。 2 = そう思わない。 1 = 全くそう思わない。 0 = 回答できない

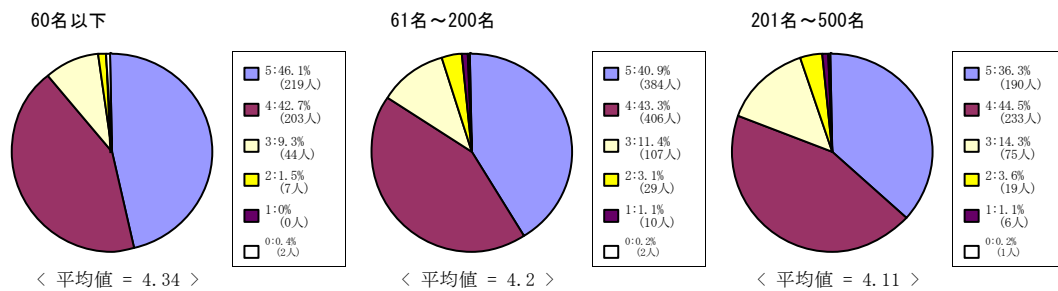
全学部科目



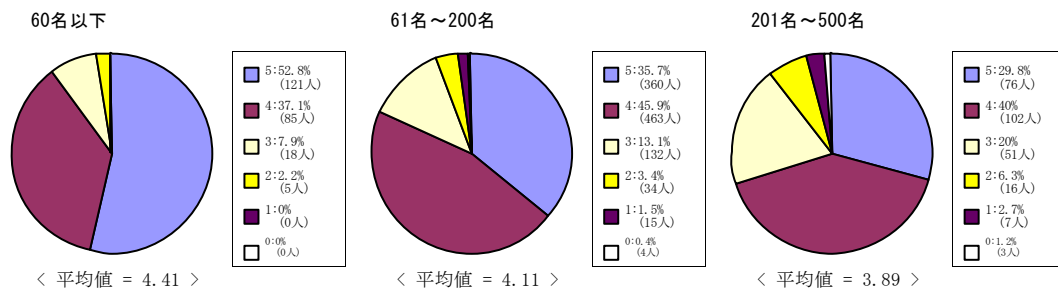
神学部科目



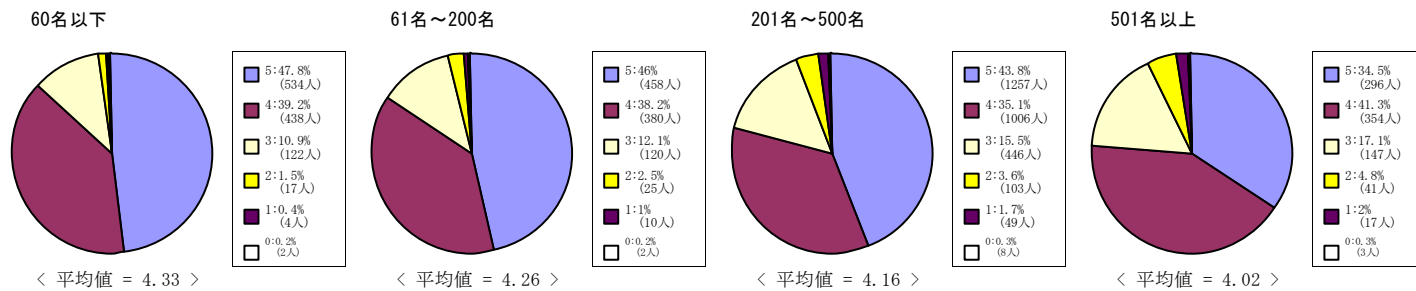
文学部科目



社会学部科目



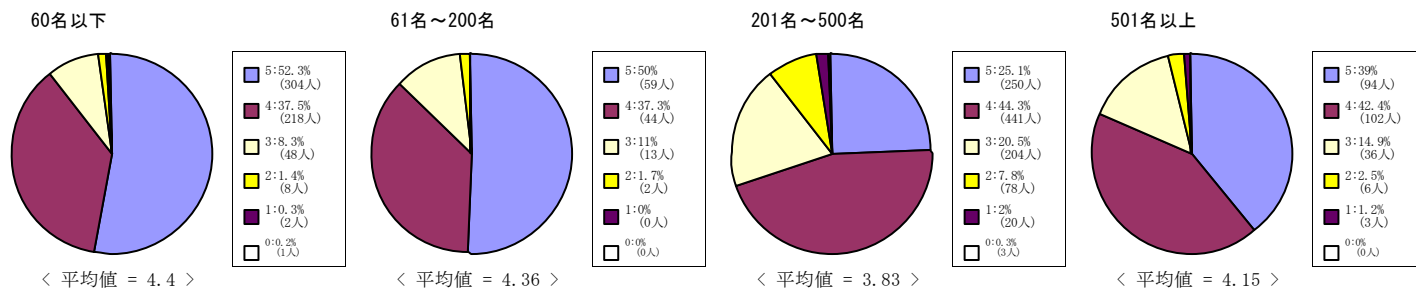
法学部科目



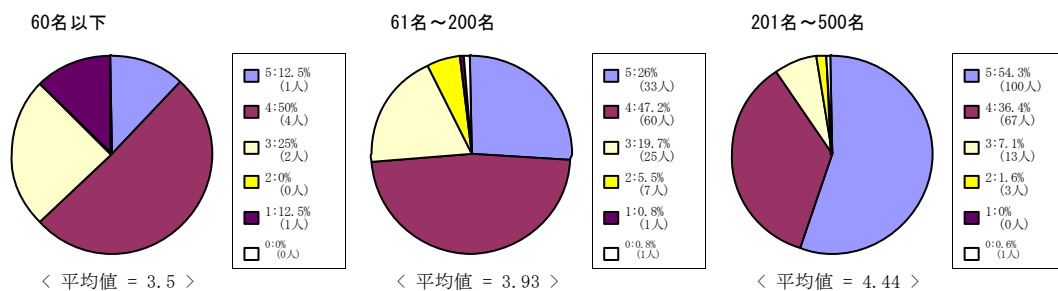
(11) この授業の目的が理解できた。

5 = 強くそう思う。 4 = そう思う。 3 = どちらともいえない。 2 = そう思わない。 1 = 全くそう思わない。 0 = 回答できない

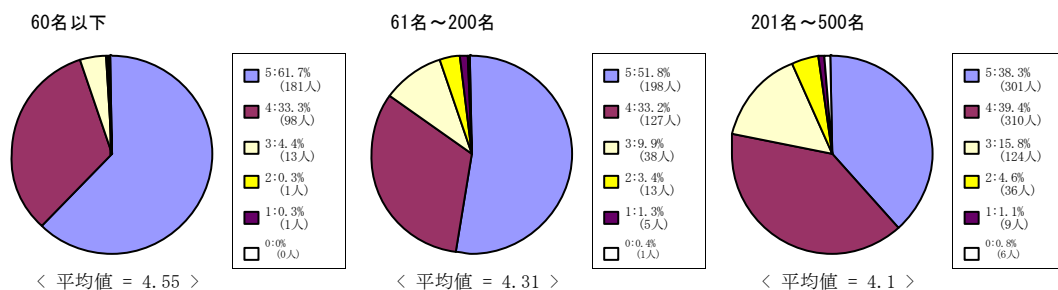
経済学部科目



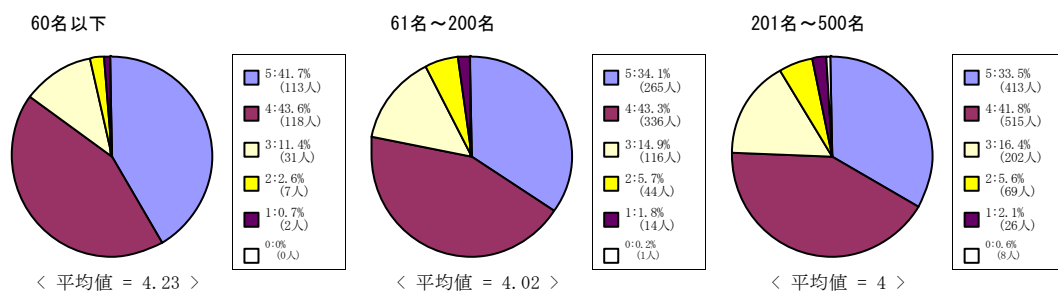
商学部科目



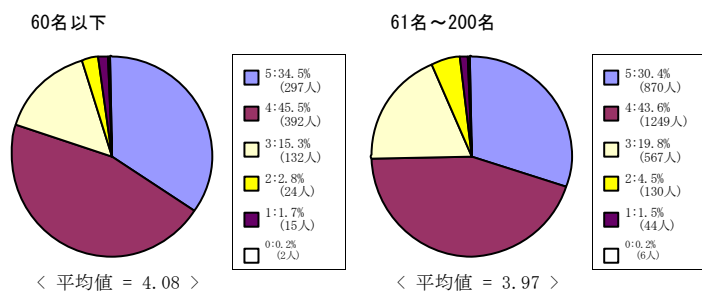
政策学部科目



文化情報学部科目



理工学部科目

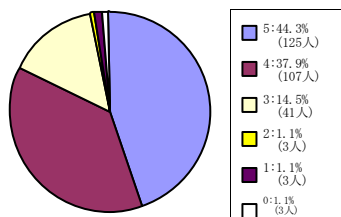


(11) この授業の目的が理解できた。

5 = 強くそう思う。 4 = そう思う。 3 = どちらともいえない。 2 = そう思わない。 1 = 全くそう思わない。 0 = 回答できない

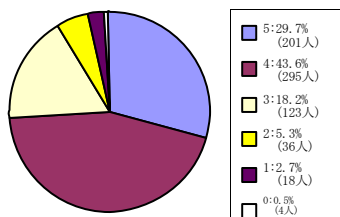
生命医科学部科目

60名以下



< 平均値 = 4.25 >

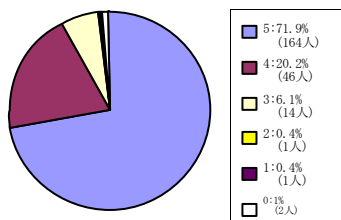
61名~200名



< 平均値 = 3.93 >

スポーツ健康科学部科目

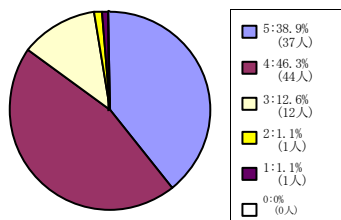
60名以下



< 平均値 = 4.64 >

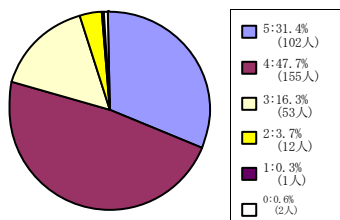
心理学部科目

60名以下



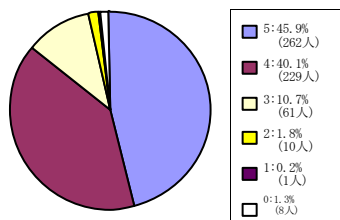
< 平均値 = 4.21 >

61名~200名



< 平均値 = 4.07 >

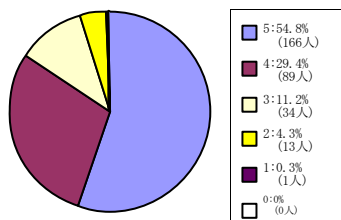
201名~500名



< 平均値 = 4.32 >

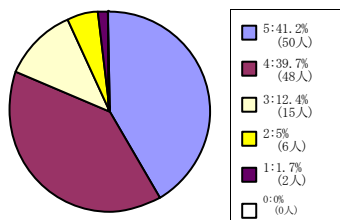
グローバル・コミュニケーション学部科目

60名以下



< 平均値 = 4.34 >

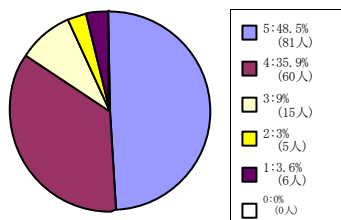
61名~200名



< 平均値 = 4.14 >

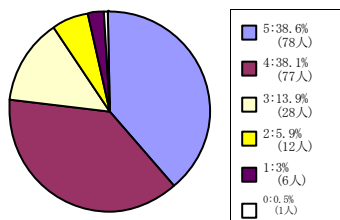
グローバル地域文化学部科目

60名以下



< 平均値 = 4.23 >

61名~200名

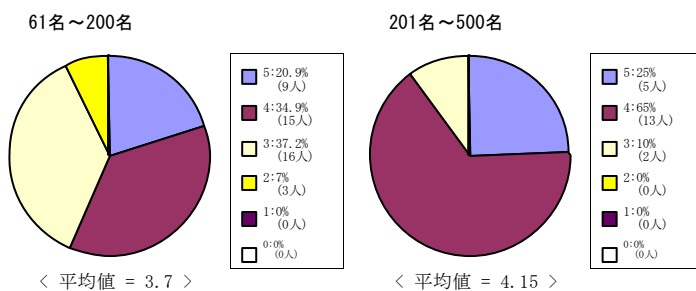


< 平均値 = 4.04 >

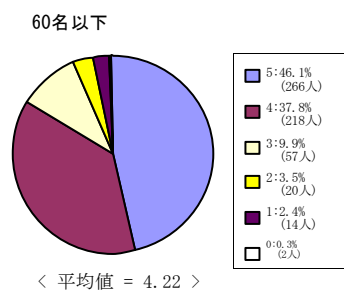
(11) この授業の目的が理解できた。

5 = 強くそう思う。 4 = そう思う。 3 = どちらともいえない。 2 = そう思わない。 1 = 全くそう思わない。 0 = 回答できない

キリスト教文化センター科目



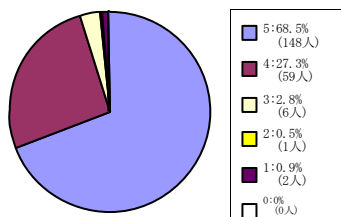
外国語教育科目



(11) この授業の目的が理解できた。

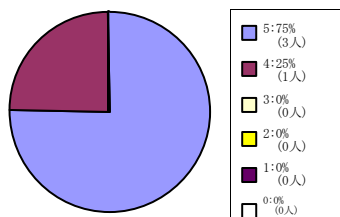
5 = 強くそう思う。 4 = そう思う。 3 = どちらともいえない。 2 = そう思わない。 1 = 全くそう思わない。 0 = 回答できない

全研究科科目



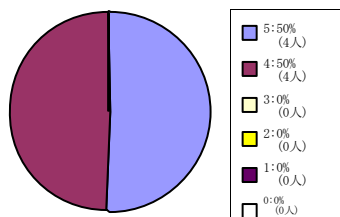
< 平均値 = 4.62 >

神学研究科科目



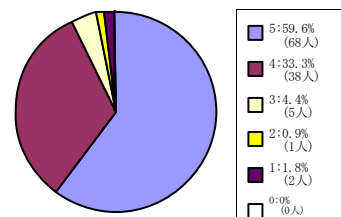
< 平均値 = 4.75 >

文学研究科科目



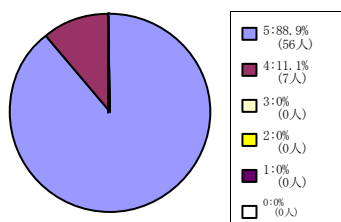
< 平均値 = 4.5 >

文化情報学研究科科目



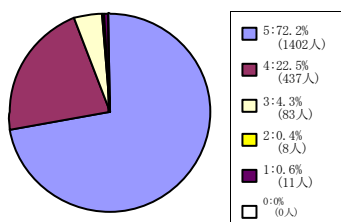
< 平均値 = 4.48 >

スポーツ健康科学研究科科目



< 平均値 = 4.89 >

日本語・日本文化教育科目 (日
文センター生・留学生別科生を
含む)

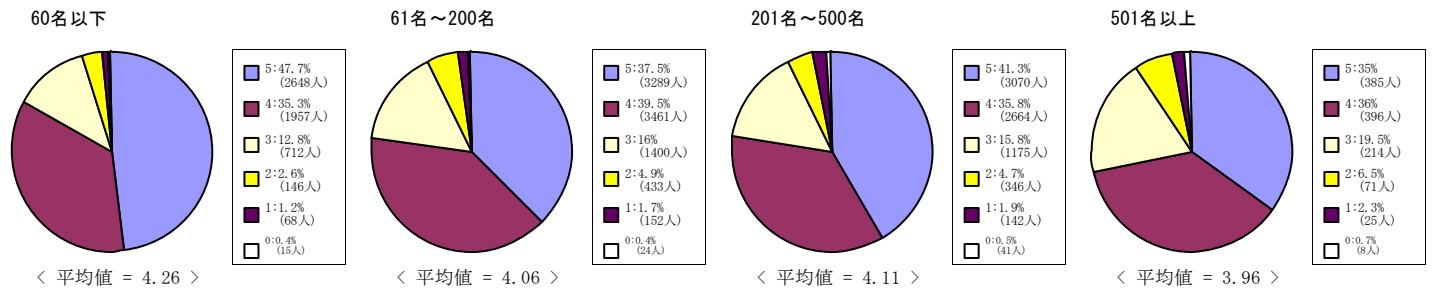


< 平均値 = 4.65 >

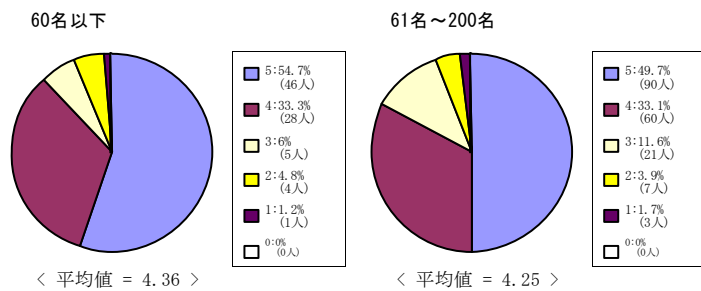
(12) この授業から知的刺激を受けた。

5 = 強くそう思う。 4 = そう思う。 3 = どちらともいえない。 2 = そう思わない。 1 = 全くそう思わない。 0 = 回答できない

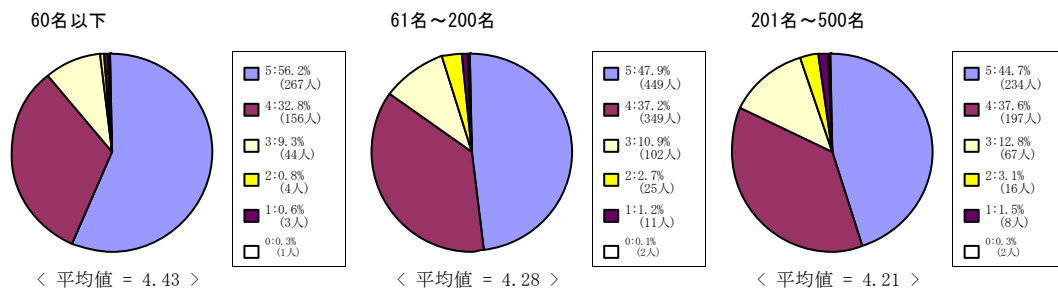
全学部科目



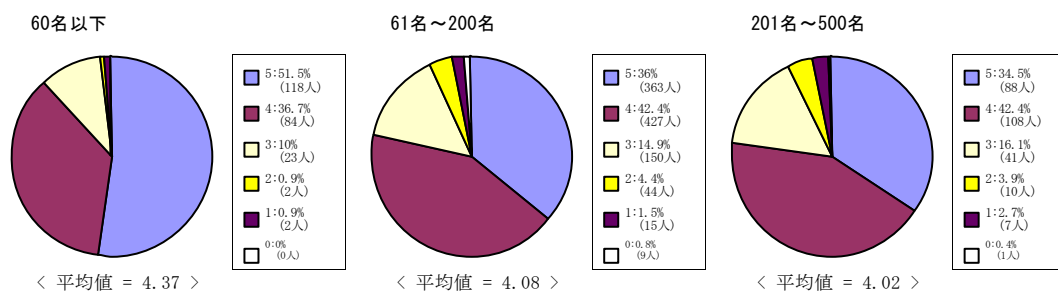
神学部科目



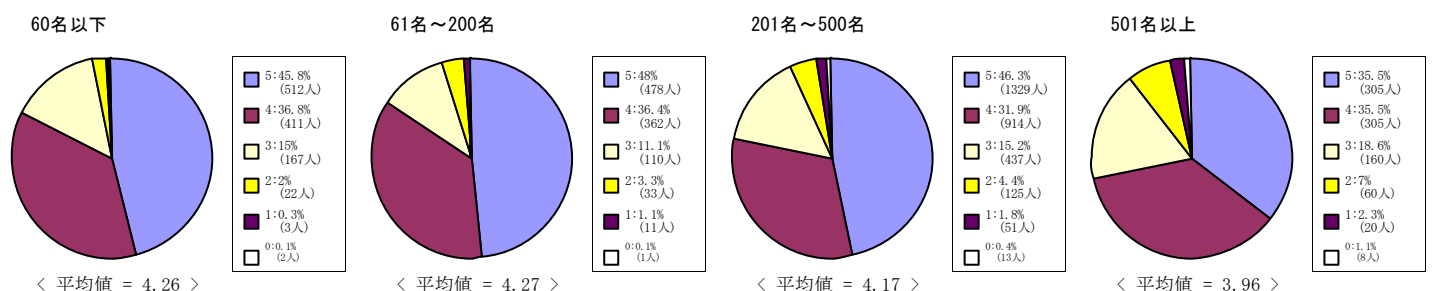
文学部科目



社会学部科目



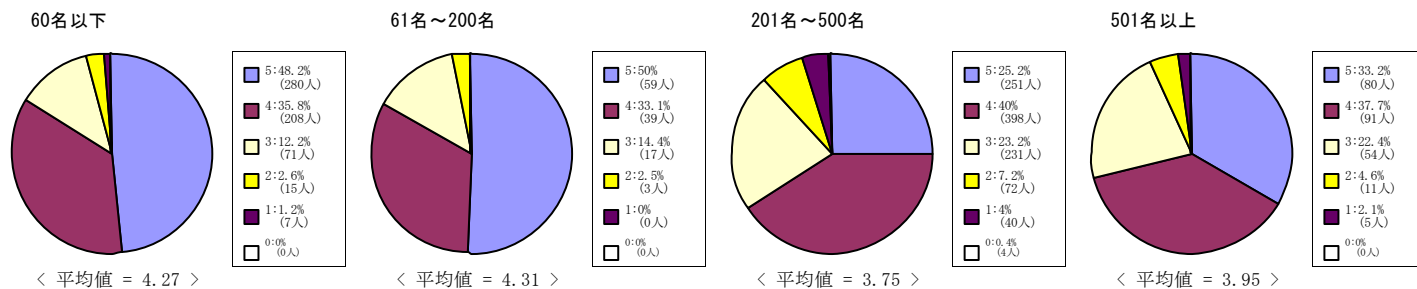
法学部科目



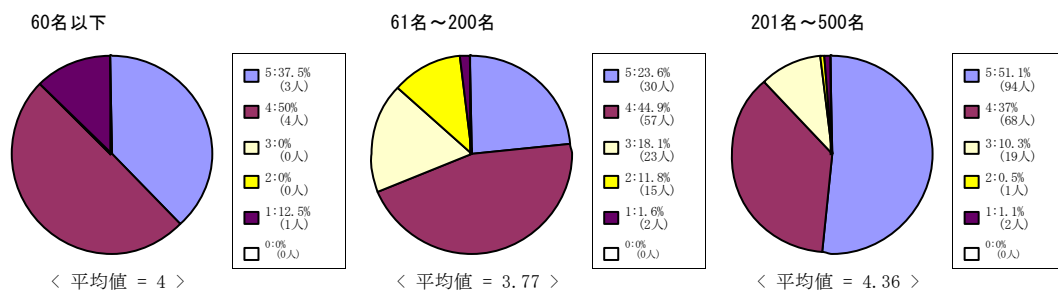
(12) この授業から知的刺激を受けた。

5 = 強くそう思う。 4 = そう思う。 3 = どちらともいえない。 2 = そう思わない。 1 = 全くそう思わない。 0 = 回答できない

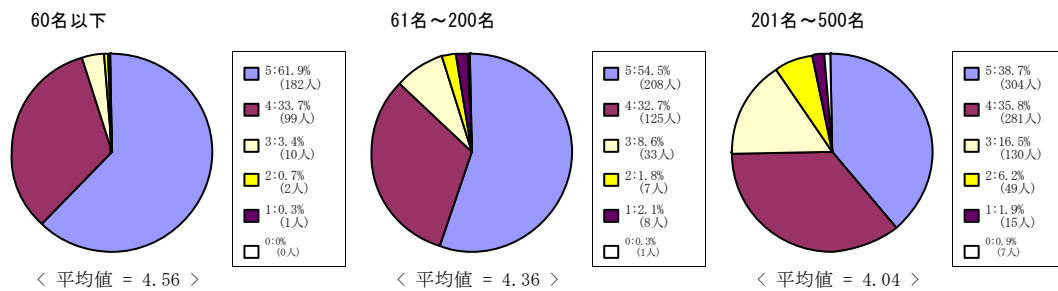
経済学部科目



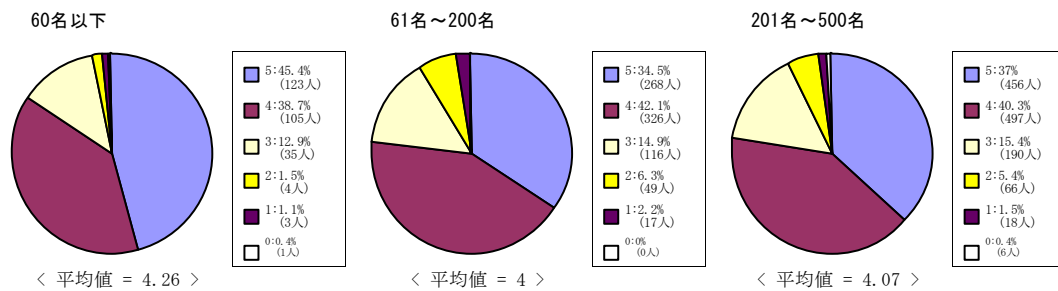
商学部科目



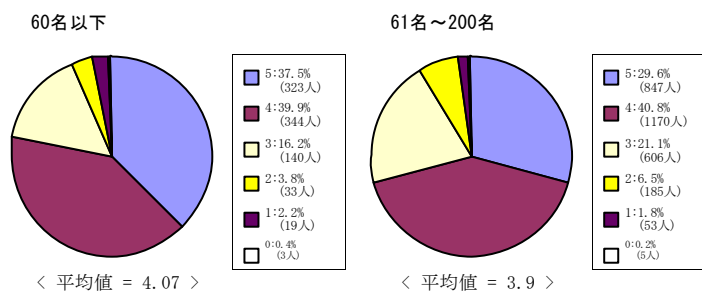
政策学部科目



文化情報学部科目



理工学部科目

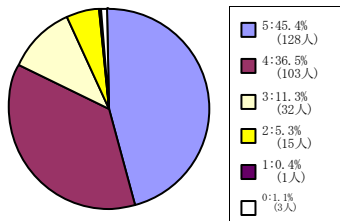


(12) この授業から知的刺激を受けた。

5 = 強くそう思う。 4 = そう思う。 3 = どちらともいえない。 2 = そう思わない。 1 = 全くそう思わない。 0 = 回答できない

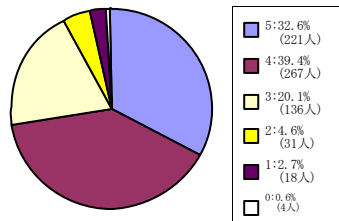
生命医科学部科目

60名以下



< 平均値 = 4.23 >

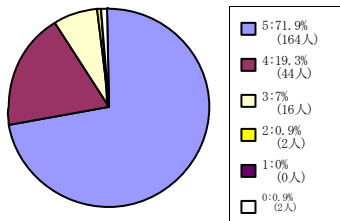
61名~200名



< 平均値 = 3.95 >

スポーツ健康科学部科目

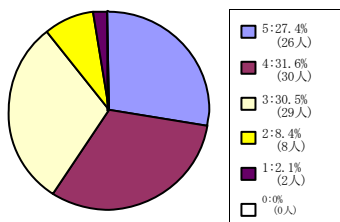
60名以下



< 平均値 = 4.64 >

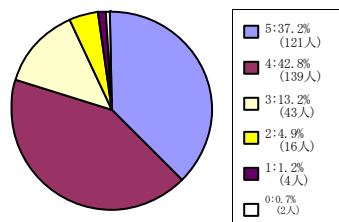
心理学部科目

60名以下



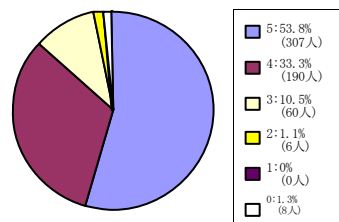
< 平均値 = 3.74 >

61名~200名



< 平均値 = 4.11 >

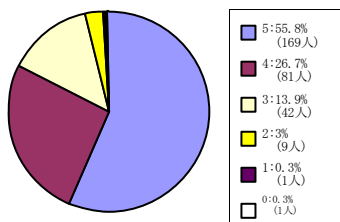
201名~500名



< 平均値 = 4.42 >

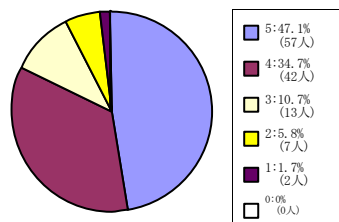
グローバル・コミュニケーション学部科目

60名以下



< 平均値 = 4.35 >

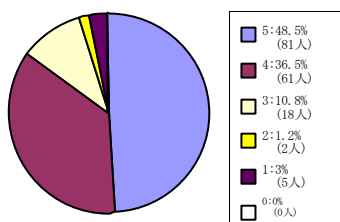
61名~200名



< 平均値 = 4.2 >

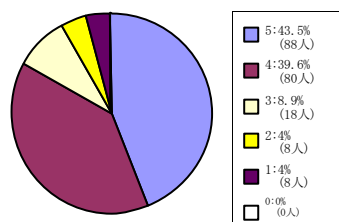
グローバル地域文化学部科目

60名以下



< 平均値 = 4.26 >

61名~200名

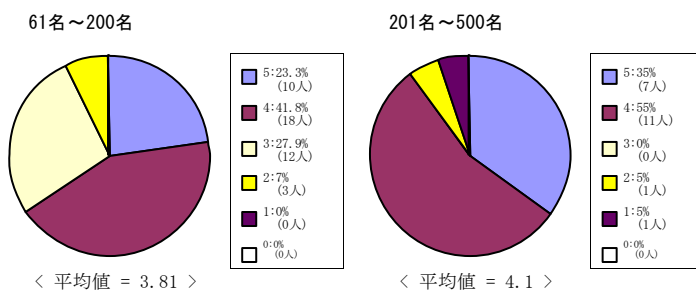


< 平均値 = 4.15 >

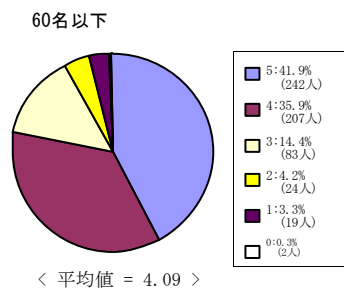
(12) この授業から知的刺激を受けた。

5 = 強くそう思う。 4 = そう思う。 3 = どちらともいえない。 2 = そう思わない。 1 = 全くそう思わない。 0 = 回答できない

キリスト教文化センター科目



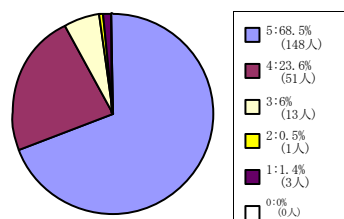
外国語教育科目



(12) この授業から知的刺激を受けた。

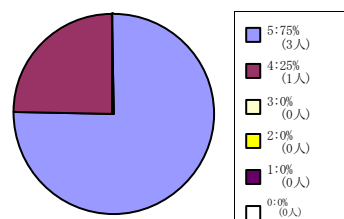
5 = 強くそう思う。 4 = そう思う。 3 = どちらともいえない。 2 = そう思わない。 1 = 全くそう思わない。 0 = 回答できない

全研究科科目



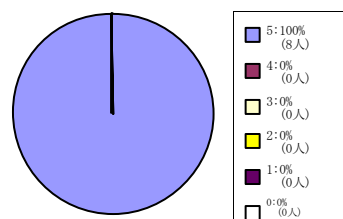
< 平均値 = 4.57 >

神学研究科科目



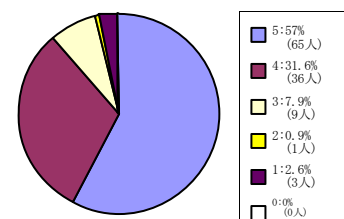
< 平均値 = 4.75 >

文学研究科科目



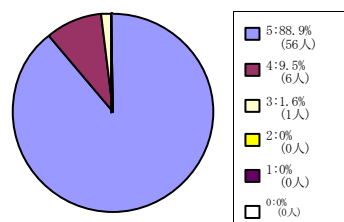
< 平均値 = 5 >

文化情報学研究科科目



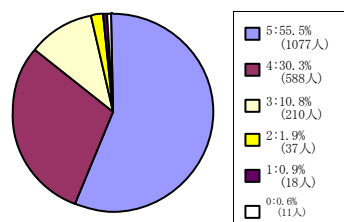
< 平均値 = 4.39 >

スポーツ健康科学研究科科目



< 平均値 = 4.87 >

日本語・日本文化教育科目 (日
文センター生・留学生別科生を
含む)

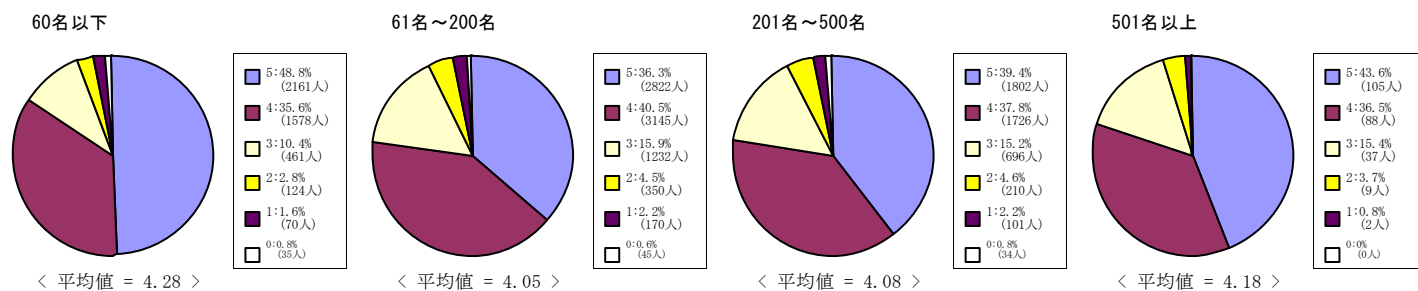


< 平均値 = 4.38 >

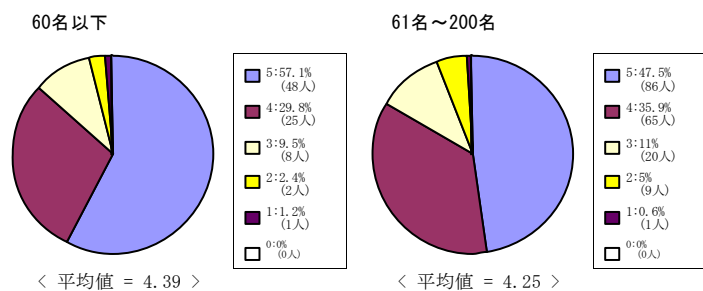
(13) この授業に満足した。

5 = 強くそう思う。 4 = そう思う。 3 = どちらともいえない。 2 = そう思わない。 1 = 全くそう思わない。 0 = 回答できない

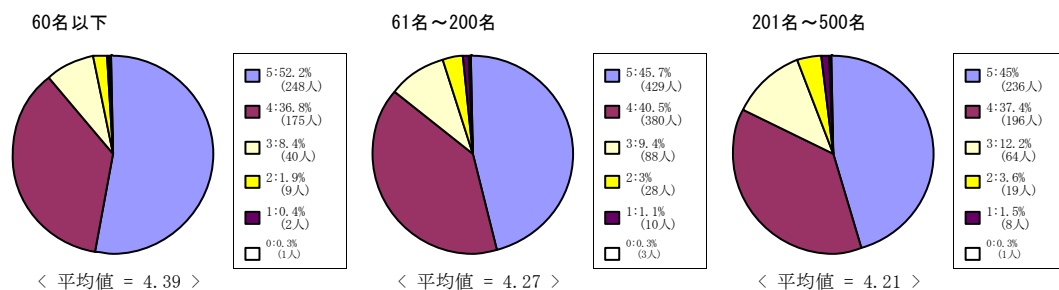
全学部科目



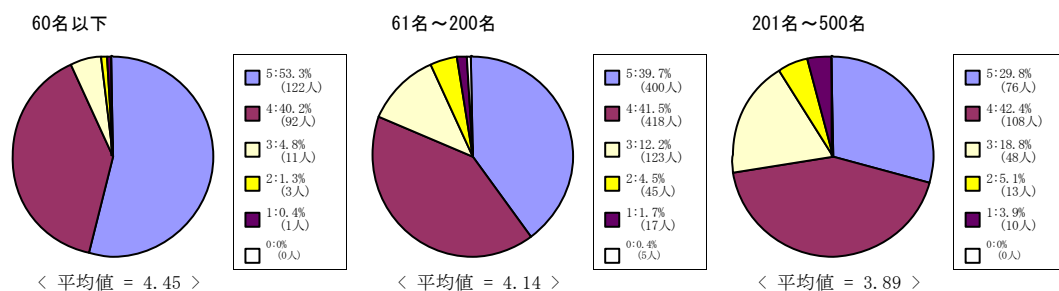
神学部科目



文学部科目



社会学部科目



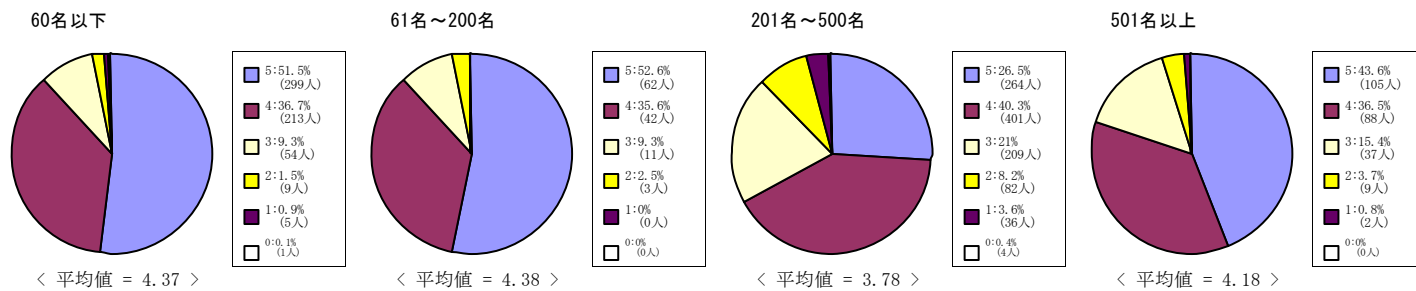
法学部科目

(13) の質問は実施していません

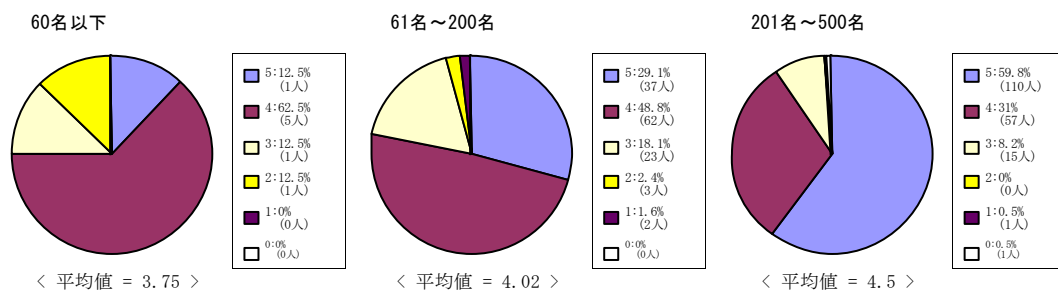
(13) この授業に満足した。

5 = 強くそう思う。 4 = そう思う。 3 = どちらともいえない。 2 = そう思わない。 1 = 全くそう思わない。 0 = 回答できない

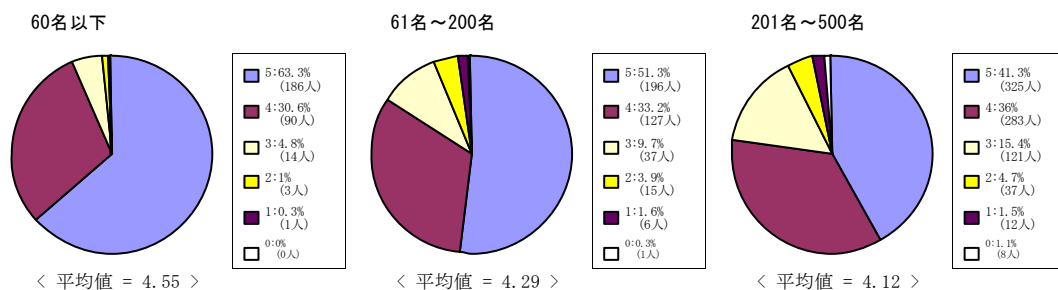
経済学部科目



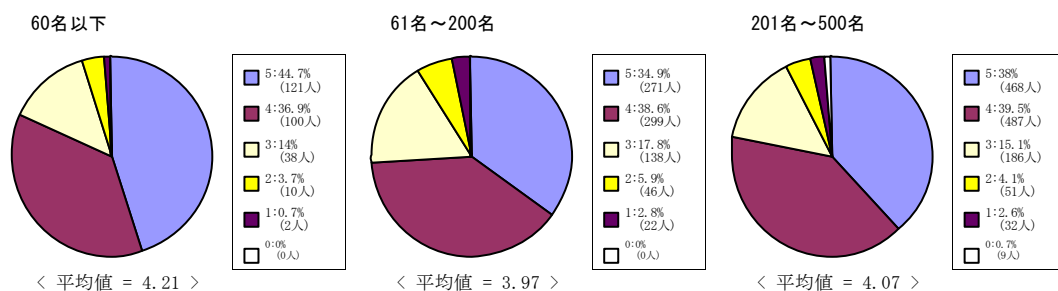
商学部科目



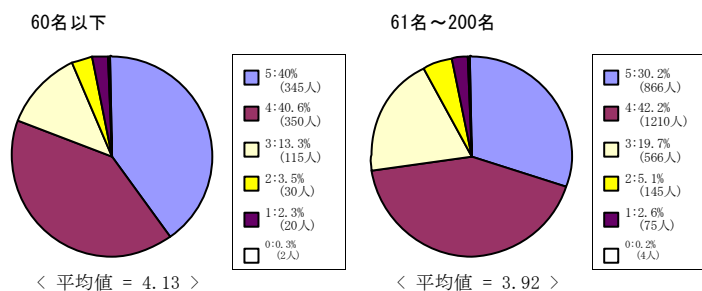
政策学部科目



文化情報学部科目



理工学部科目

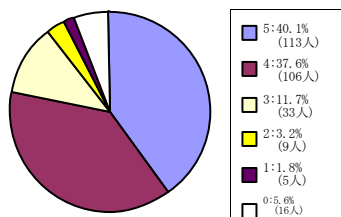


(13) この授業に満足した。

5 = 強くそう思う。 4 = そう思う。 3 = どちらともいえない。 2 = そう思わない。 1 = 全くそう思わない。 0 = 回答できない

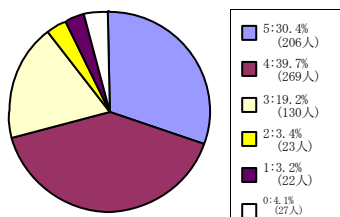
生命医科学部科目

60名以下



< 平均値 = 4.18 >

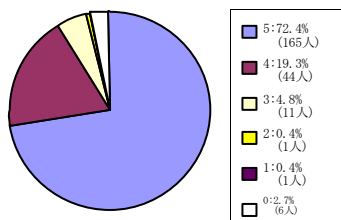
61名~200名



< 平均値 = 3.94 >

スポーツ健康科学部科目

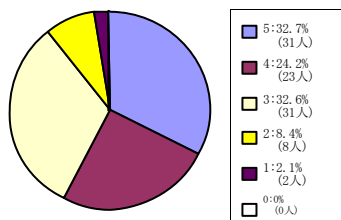
60名以下



< 平均値 = 4.67 >

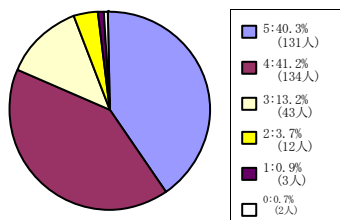
心理学部科目

60名以下



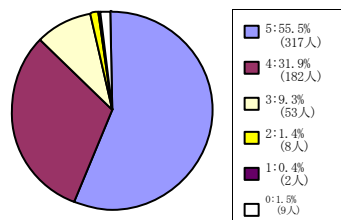
< 平均値 = 3.77 >

61名~200名



< 平均値 = 4.17 >

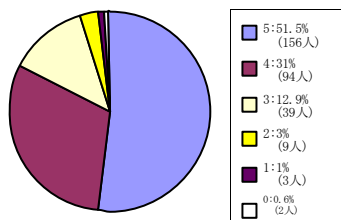
201名~500名



< 平均値 = 4.43 >

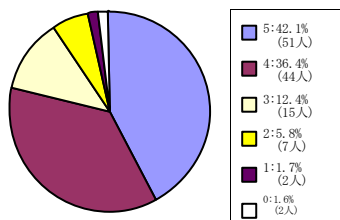
グローバル・コミュニケーション学部科目

60名以下



< 平均値 = 4.3 >

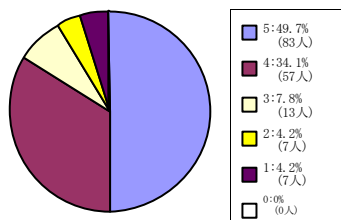
61名~200名



< 平均値 = 4.13 >

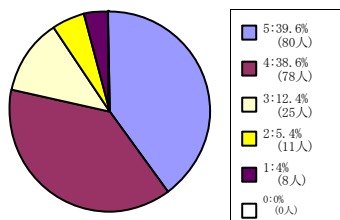
グローバル地域文化学部科目

60名以下



< 平均値 = 4.21 >

61名~200名

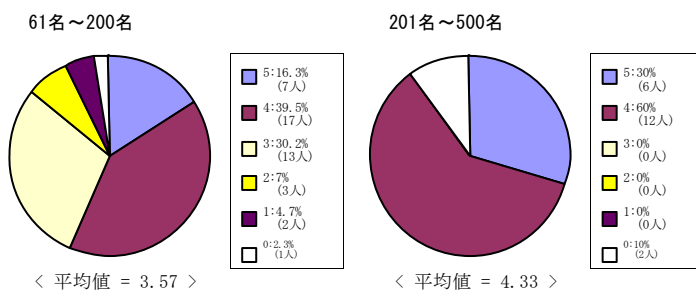


< 平均値 = 4.04 >

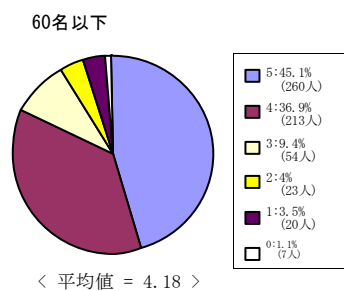
(13) この授業に満足した。

5 = 強くそう思う。 4 = そう思う。 3 = どちらともいえない。 2 = そう思わない。 1 = 全くそう思わない。 0 = 回答できない

キリスト教文化センター科目



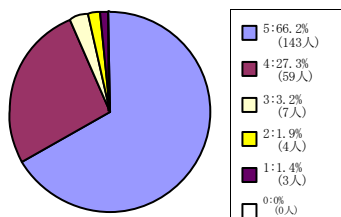
外国語教育科目



(13) この授業に満足した。

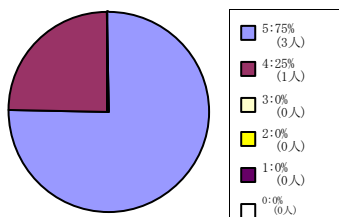
5 = 強くそう思う。 4 = そう思う。 3 = どちらともいえない。 2 = そう思わない。 1 = 全くそう思わない。 0 = 回答できない

全研究科科目



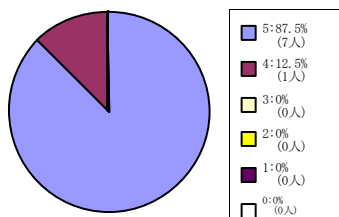
< 平均値 = 4.55 >

神学研究科科目



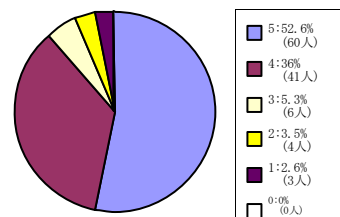
< 平均値 = 4.75 >

文学研究科科目



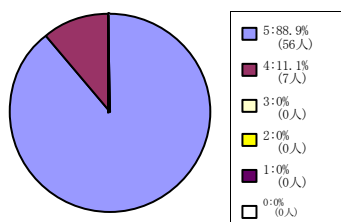
< 平均値 = 4.88 >

文化情報学研究科科目



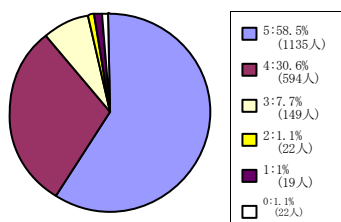
< 平均値 = 4.32 >

スポーツ健康科学研究科科目



< 平均値 = 4.89 >

日本語・日本文化教育科目 (日
文センター生・留学生別科生を
含む)



< 平均値 = 4.46 >