

2014年度春学期中間

「学生による授業評価アンケート」

集 計 結 果

同志社大学 学習支援・教育開発センター

# 1. 「学生による授業評価アンケート」

## 集計結果（WEB利用分）

## 2014年度春学期中間「学生による授業評価アンケート」実施結果

- 実施対象科目            2014年度春学期開講科目 各学部等および担当者で選択
- 実施期間                2014年5月19日(月)～5月31日(土)
- 実施科目                3,201科目
- 実施対象登録者数       延べ139,197名
- 質問項目                全学共通質問項目(択一式10問、記述式2問)および学部等と担当者独自で設定
- 回答者                 科目登録者全員を対象
- 集計方法                実施各科目と各科目分野についての単純集計、およびクロス集計

### <科目分野別実施結果一覧>

| 科目分野名               | 科目数                               | 登録者数           | 回答者数         | 回答率         |
|---------------------|-----------------------------------|----------------|--------------|-------------|
| 神学部科目               | 121科目                             | 7,999          | 236          | 3.0%        |
| 文学部科目               | 期末にWEB・調査票にて実施                    |                |              |             |
| 社会学部科目              | 396科目                             | 19,584         | 285          | 1.5%        |
| 法学部科目               | 期末に調査票にて実施                        |                |              |             |
| 経済学部科目              | 2科目                               | 569            | 27           | 4.7%        |
| 商学部科目               | 76科目                              | 12,930         | 314          | 2.4%        |
| 政策学部科目              | 76科目                              | 11,883         | 151          | 1.3%        |
| 文化情報学部科目            | 期末に調査票にて実施                        |                |              |             |
| 理工学部科目              | 190科目                             | 11,058         | 216          | 2.0%        |
| 生命医科学部科目            | 128科目                             | 8,084          | 116          | 1.4%        |
| スポーツ健康科学部科目         | 期末にWEBにて実施                        |                |              |             |
| 心理学部科目              | 期末にWEB・調査票にて実施                    |                |              |             |
| グローバル・コミュニケーション学部科目 | 192科目                             | 3,239          | 68           | 2.1%        |
| グローバル地域文化学部科目       | 期末に調査票にて実施                        |                |              |             |
| キリスト教文化センター科目       | 4科目                               | 858            | 25           | 2.9%        |
| 自然系科目               | 56科目                              | 6,293          | 179          | 2.8%        |
| 外国語教育科目             | 1,681科目                           | 52,114         | 1,354        | 2.6%        |
| 保健体育科目(実技系)         | 期末にWEBにて実施                        |                |              |             |
| 保健体育科目(講義系)         | 期末にWEBにて実施                        |                |              |             |
| 神学研究科科目             | 33科目                              | 172            | 6            | 3.5%        |
| 文学研究科科目             | 期末に調査票にて実施                        |                |              |             |
| 総合政策科学研究科科目         | 12科目                              | 157            | 7            | 4.5%        |
| 文化情報学研究科科目          | 期末に調査票にて実施                        |                |              |             |
| 理工学研究科科目            | 108科目                             | 3,132          | 25           | 0.8%        |
| スポーツ健康科学研究科科目       | 期末にWEBにて実施                        |                |              |             |
| 心理学研究科科目            | 期末にWEBにて実施                        |                |              |             |
| グローバル・スタディーズ研究科科目   | 118科目                             | 484            | 1            | 0.2%        |
| 脳科学研究科科目            | 期末にWEBにて実施                        |                |              |             |
| 日本語・日本文化教育センター科目    | 期末に調査票にて実施<br>(日文センター生・留学生別科生を含む) |                |              |             |
| その他*                | 8科目                               | 641            | 20           | 3.1%        |
| <b>全科目分野全科目</b>     | <b>3,201科目</b>                    | <b>139,197</b> | <b>3,030</b> | <b>2.2%</b> |

※国際教育インスティテュート科目は独自質問項目で実施  
 ※社会学研究科科目は実施対象科目なし  
 ※法学研究科科目は独自フォームで秋学期に実施  
 ※経済学研究科科目は実施対象科目なし

※商学研究科科目は実施対象科目なし  
 ※生命医科学研究科科目は実施対象科目なし  
 ※司法研究科科目は独自フォームで実施  
 ※ビジネス研究科科目は独自フォームで実施

\*その他は、キャリア形成支援科目、先端・複合領域科目、プロジェクト科目

**質問項目一覧(全学共通質問項目・学部等独自質問項目)  
(WEB利用分)**

**【全学共通】**

- (001) あなたはこの授業を欠席しましたか？  
(5=欠席なし。4=1-2回欠席。3=3-4回欠席。2=5-6回欠席。1=7回以上欠席。  
0=回答できない。)
- (002) あなたは毎回平均どれぐらいこの授業の予習復習を行っていますか？  
(5=2時間以上。4=1時間30分程度。3=1時間程度。2=30分程度。1=0時間。  
0=回答できない。)
- (003) あなたはこの授業について適切に評価できる。  
(004) この授業はシラバスに沿って進められている。  
(005) この授業の各回ごとの内容説明はわかりやすい。  
(006) この授業は良く準備されている。  
(007) この授業の内容に興味をもてる。  
(008) この授業の目的が理解できる。  
(009) この授業から知的刺激を受けている。  
(010) この授業に満足している。  
(011) この授業を受けていて良かった点があれば、全角 400 字以内で具体的に記入してください。  
(012) この授業の改善点等があれば、全角 400 字以内で具体的に記入してください。

**【神学部・神学研究科科目】**

- (101) テキスト・配布資料などは適切である。【講義科目のみ回答】  
(102) 黒板・VP・OHP等の使い方が適切で、字の大きさも適当である。【講義科目のみ回答】  
(103) 丁寧な個人指導がなされている。【演習科目のみ回答】

**【社会学部科目】**

- (901) この授業のレベルや進度は適切である。  
(902) この授業の担当者の話し方はわかりやすい。

**【経済学部科目】**

- (401) 教員は熱意をもって授業をしている。  
(402) 教員の話し方は聞き取りやすい。  
(403) 教員は学生に質問の機会を与えている。

**【商学部・商学研究科科目】**

- (501) この授業の担当教員の熱意を感じられる。  
(502) この授業の担当教員は私語に適切に対処している。  
(503) この授業のテキスト・配布資料などは適切である。

**【政策学部科目】**

- (701) シラバスをよく読んで登録した。  
(5=よく読んだ。4=概要のみ読んだ。3=一部分(成績評価など)のみ読んだ。2=担当者名のみ見た。  
1=読まずに友人に聞いた。0=何も知らずに登録した。)
- (702) あなたは講義内容について質問や発言をしている。  
(703) この授業のテキスト・配布資料などは適切である。  
(704) この授業のレジュメや板書は見やすい。  
(705) 教員は熱意を持って授業をしている。

**【理工学部・理工学研究科科目】** ※自然系科目を含む

- (601) あなたは授業中私語を交わさず、受講態度は良い。
- (602) あなたは講義内容について質問や発言をしている。あるいは、発言の意志がある。
- (603) あなたはこの授業を十分に理解するために熱心に取り組んでいる。
- (604) 担当者の熱意が感じられる。
- (605) テキスト・配布資料などは適切である。
- (606) この授業では黒板・プロジェクター等の使い方が適切で、文字の大きさも適当である。

**【グローバル・コミュニケーション学部科目】**

- (L01) この授業のテキストや補助教材は適切ですか。難しすぎる場合を5、簡単すぎる場合を1として教えてください。  
(5=難しすぎる。 4=どちらかという難しい。 3=適切である。 2=どちらかという簡単である。  
1=簡単すぎる。 0=回答できない。)
- (L02) この授業の進度は適切ですか。速すぎる場合を5、遅すぎる場合を1として教えてください。  
(5=速すぎる。 4=どちらかという速い。 3=適切である。 2=どちらかという遅い。  
1=遅すぎる。 0=回答できない。)
- (L03) あなたにとって、この授業のレベルは適切ですか。レベルが高すぎる場合を5、低すぎる場合を1として教えてください。  
(5=高すぎる。 4=どちらかという高い。 3=適切である。 2=どちらかという低い。  
1=低すぎる。 0=回答できない。)

**【外国語教育科目】**

- (F01) この授業を受講するうえで講義概要、シラバスを参照しましたか。  
(はい。 いいえ。)
- (F02) この授業のテキストや補助教材は適切ですか。難しすぎる場合を5、簡単すぎる場合を1として教えてください。  
(5=難しすぎる。 4=どちらかという難しい。 3=適切である。 2=どちらかという簡単である。  
1=簡単すぎる。 0=回答できない。)
- (F03) この授業の進度は適切ですか。速すぎる場合を5、遅すぎる場合を1として教えてください。  
(5=速すぎる。 4=どちらかという速い。 3=適切である。 2=どちらかという遅い。  
1=遅すぎる。 0=回答できない。)
- (F04) あなたにとって、この授業のレベルは適切ですか。レベルが高すぎる場合を5、低すぎる場合を1として教えてください。  
(5=高すぎる。 4=どちらかという高い。 3=適切である。 2=どちらかという低い。  
1=低すぎる。 0=回答できない。)
- (F05) この授業のクラスサイズ(受講者数)は適切ですか。受講者数が多すぎる場合を5、少なすぎる場合を1として教えてください。  
(5=多すぎる。 4=どちらかという多い。 3=適切である。 2=どちらかという少ない。  
1=少なすぎる。 0=回答できない。)
- (F06) 今後もこの言語の学習を続けたいですか。

※春学期中間にWEBにてアンケートを実施した学部・研究科のみ記載

## 全学共通質問項目の科目分野別集計結果（WEB利用分）

### ●アンケート集計結果の見方について

○質問項目毎に円グラフで集計結果を示しています。

○学部科目は、以下の登録者数規模別で集計しています。

1人～60人    61人～200人    201人～500人    501人以上

○質問項目の回答の平均値をグラフ下部に示しています。

○特に指示がない場合は、回答は次の基準に従うものとします。

5 = 強くそう思う。            4 = そう思う。            3 = どちらともいえない。  
2 = そう思わない。            1 = 全くそう思わない。    0 = 回答できない。

○質問（001）については次の基準に従うものとします。

5 = 欠席なし。    4 = 1 - 2回欠席。    3 = 3 - 4回欠席。    2 = 5 - 6回欠席。    1 = 7回以上欠席

○質問（002）については次の基準に従うものとします。

5 = 2時間以上。    4 = 1時間30分程度。    3 = 1時間程度。    2 = 30分程度。    1 = 0時間。

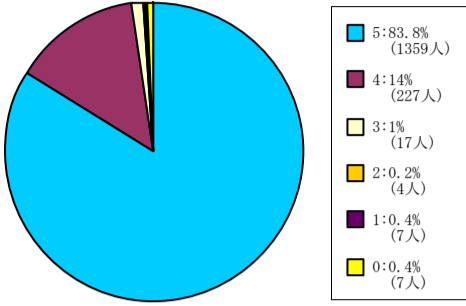
※WEBを利用したアンケートを実施していない、あるいは、回答者数が0名の学部・研究科のグラフはありません。

# 【001】 あなたはこの授業を欠席しましたか？

5 = 欠席なし。 4 = 1 - 2回欠席。 3 = 3 - 4回欠席。 2 = 5 - 6回欠席。 1 = 7回以上欠席。 0 = 回答できない。

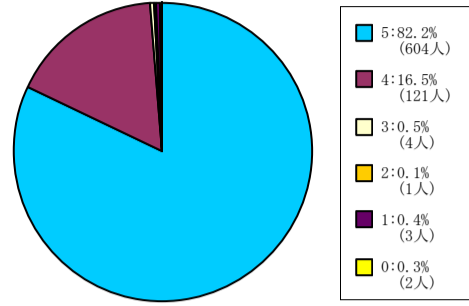
## 全学部科目

1人-60人



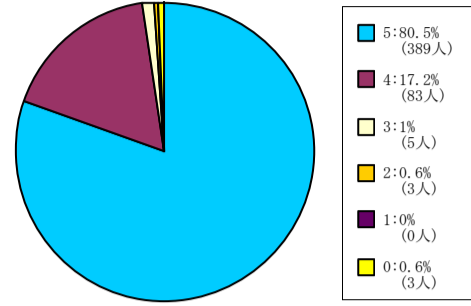
< 平均値 = 4.81 >

61人-200人



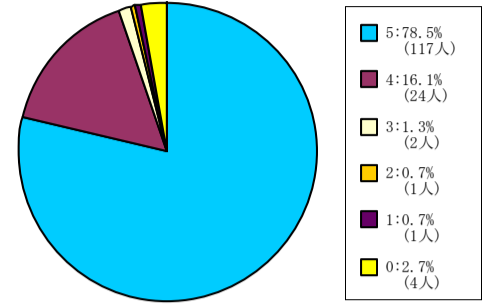
< 平均値 = 4.8 >

201人-500人



< 平均値 = 4.79 >

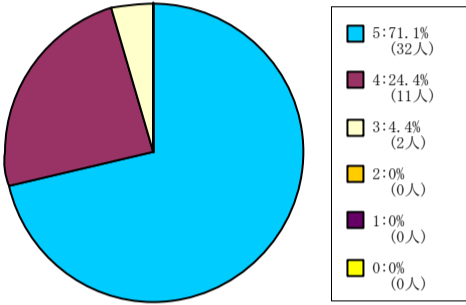
501人-



< 平均値 = 4.76 >

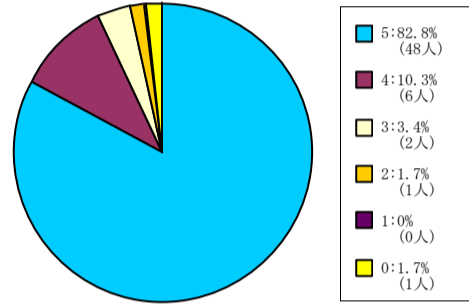
## 神学部科目

1人-60人



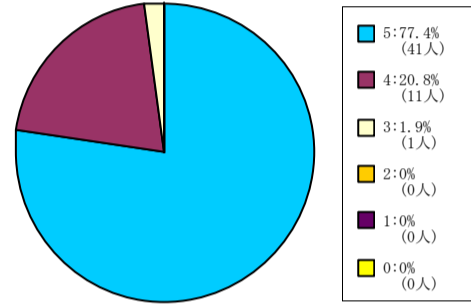
< 平均値 = 4.67 >

61人-200人



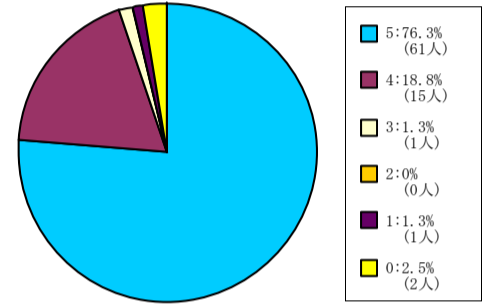
< 平均値 = 4.77 >

201人-500人



< 平均値 = 4.75 >

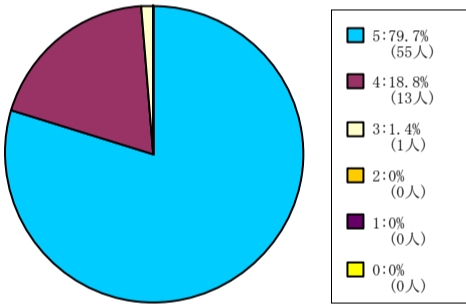
501人-



< 平均値 = 4.73 >

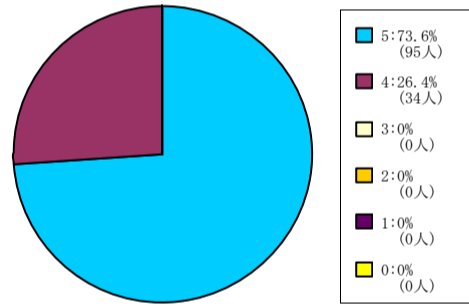
## 社会学部科目

1人-60人



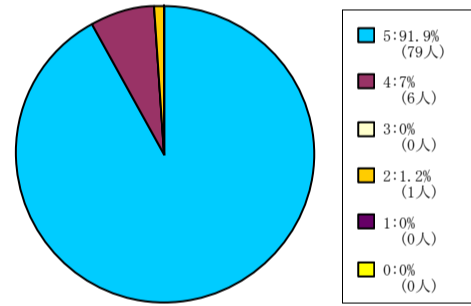
< 平均値 = 4.78 >

61人-200人



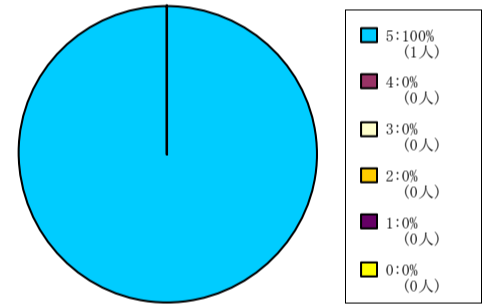
< 平均値 = 4.74 >

201人-500人



< 平均値 = 4.9 >

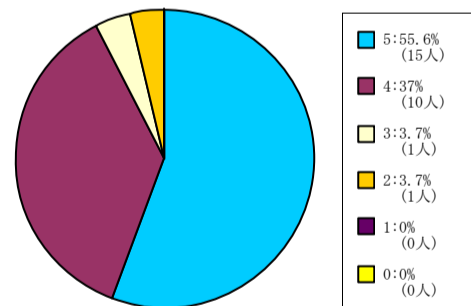
501人-



< 平均値 = 5 >

## 経済学部科目

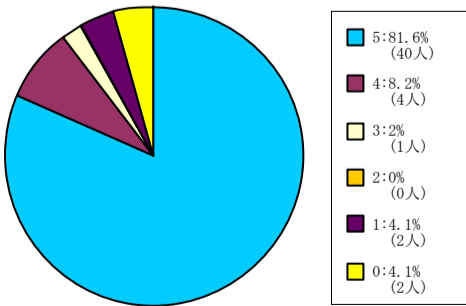
201人-500人



< 平均値 = 4.44 >

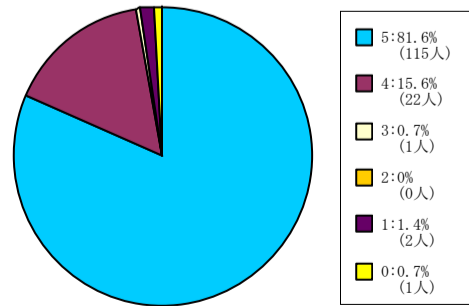
## 商学部科目

1人-60人



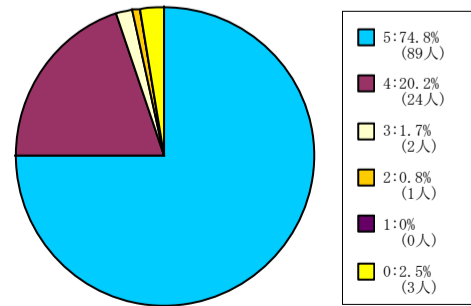
< 平均値 = 4.7 >

61人-200人



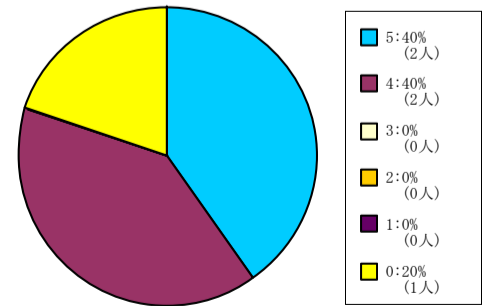
< 平均値 = 4.77 >

201人-500人



< 平均値 = 4.73 >

501人-



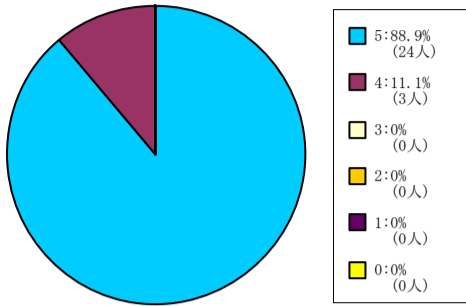
< 平均値 = 4.5 >

## 【001】 あなたはこの授業を欠席しましたか？

5 = 欠席なし。 4 = 1 - 2回欠席。 3 = 3 - 4回欠席。 2 = 5 - 6回欠席。 1 = 7回以上欠席。 0 = 回答できない。

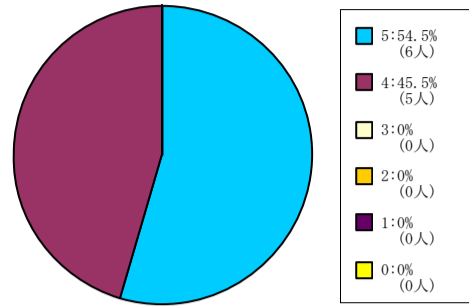
### 政策学部科目

1人-60人



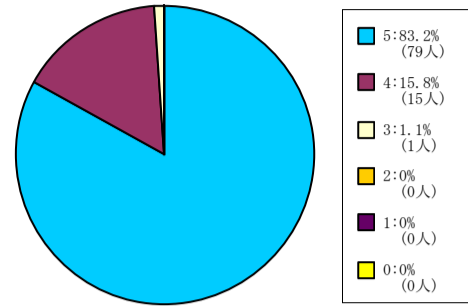
< 平均値 = 4.89 >

61人-200人



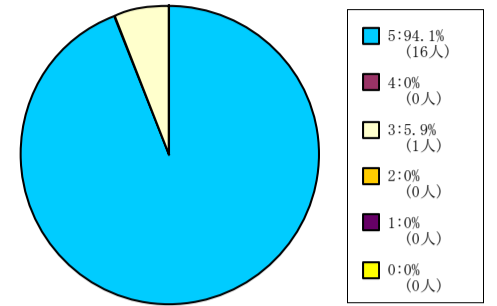
< 平均値 = 4.55 >

201人-500人



< 平均値 = 4.82 >

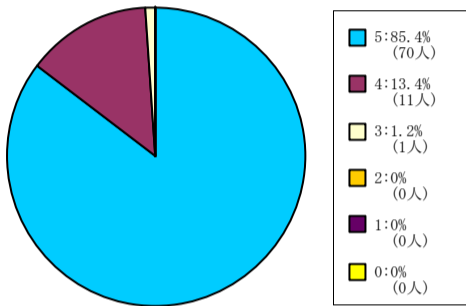
501人-



< 平均値 = 4.88 >

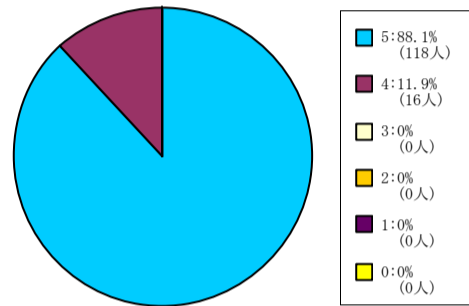
### 理工学部科目

1人-60人



< 平均値 = 4.84 >

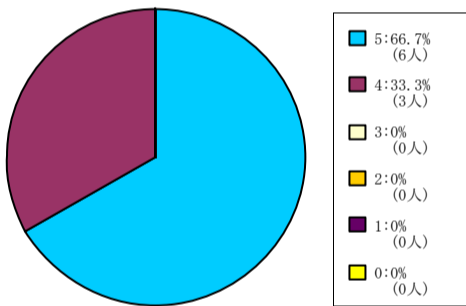
61人-200人



< 平均値 = 4.88 >

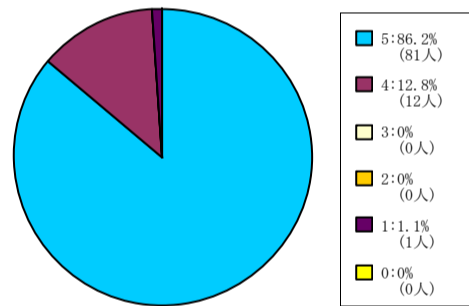
### 生命医科学部科目

1人-60人



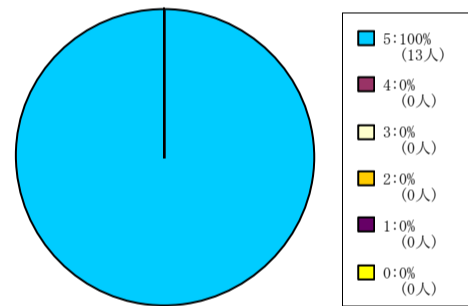
< 平均値 = 4.67 >

61人-200人



< 平均値 = 4.83 >

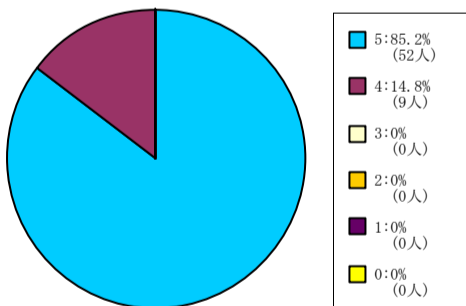
201人-500人



< 平均値 = 5 >

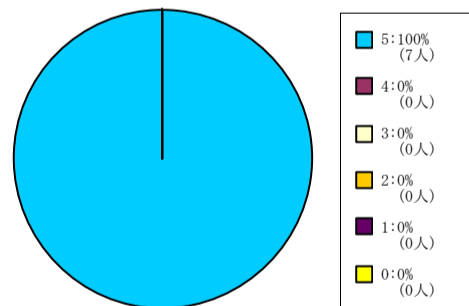
### グローバル・コミュニケーション学部科目

1人-60人



< 平均値 = 4.85 >

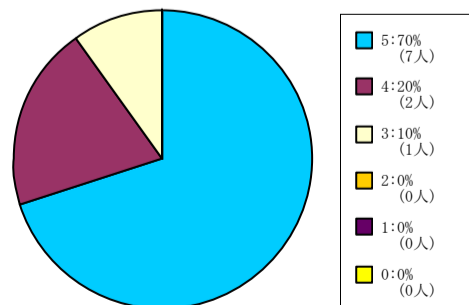
61人-200人



< 平均値 = 5 >

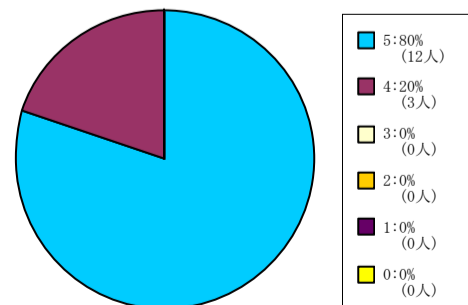
### キリスト教文化センター科目

61人-200人



< 平均値 = 4.6 >

201人-500人



< 平均値 = 4.8 >

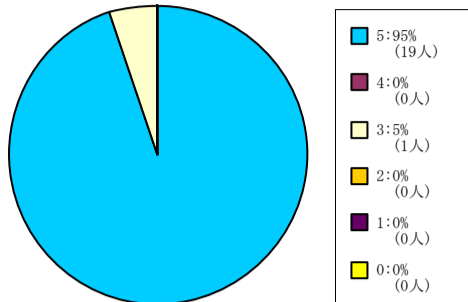


## 【001】 あなたはこの授業を欠席しましたか？

5 = 欠席なし。 4 = 1 - 2回欠席。 3 = 3 - 4回欠席。 2 = 5 - 6回欠席。 1 = 7回以上欠席。 0 = 回答できない。

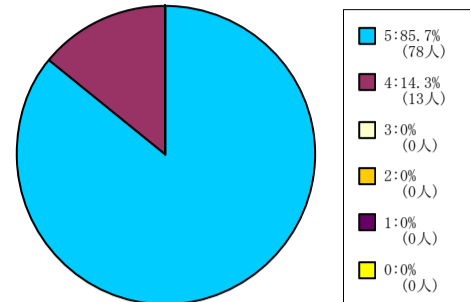
### 自然系科目

1人-60人



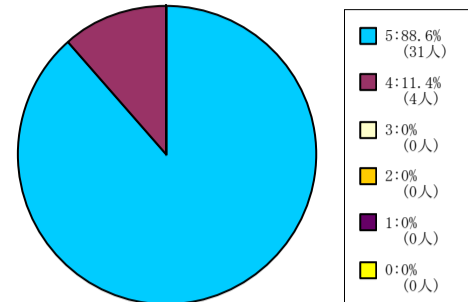
< 平均値 = 4.9 >

61人-200人



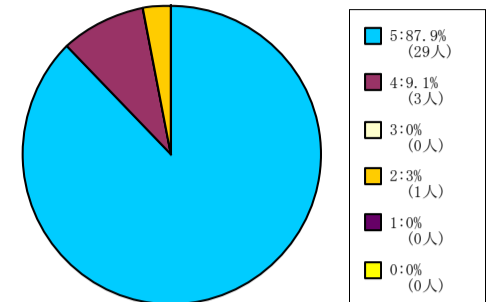
< 平均値 = 4.86 >

201人-500人



< 平均値 = 4.89 >

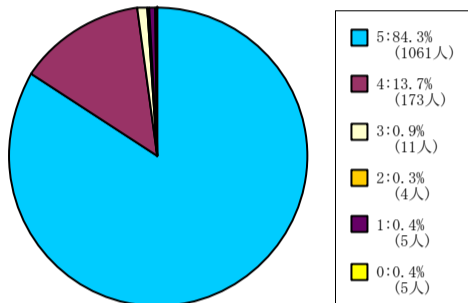
501人-



< 平均値 = 4.82 >

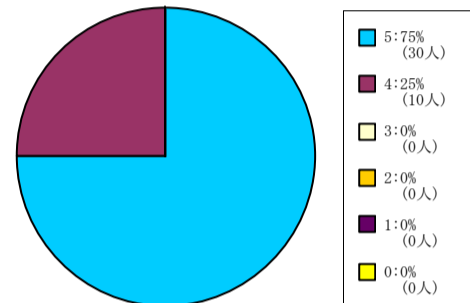
### 外国語教育科目

1人-60人



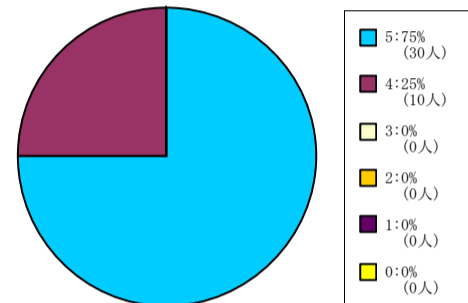
< 平均値 = 4.82 >

61人-200人



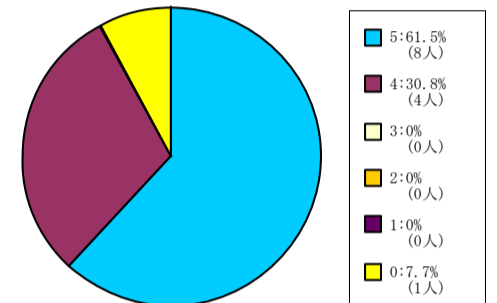
< 平均値 = 4.75 >

201人-500人



< 平均値 = 4.75 >

501人-

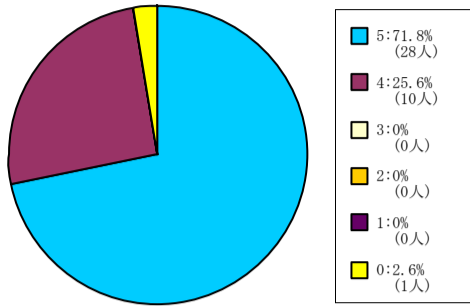


< 平均値 = 4.67 >

【001】 あなたはこの授業を欠席しましたか？

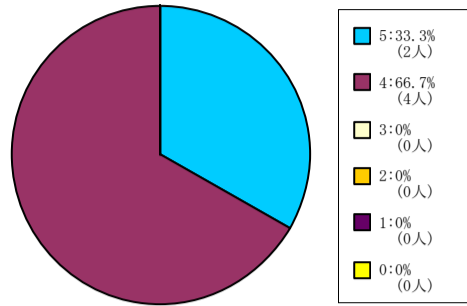
5 = 欠席なし。 4 = 1 - 2回欠席。 3 = 3 - 4回欠席。 2 = 5 - 6回欠席。 1 = 7回以上欠席。 0 = 回答できない。

全研究科科目



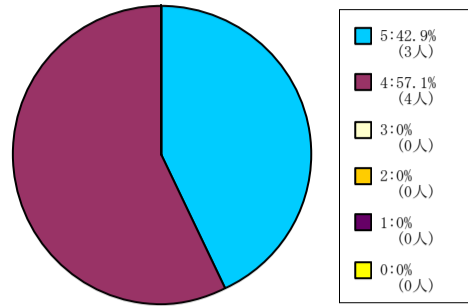
< 平均値 = 4.74 >

神学研究科科目



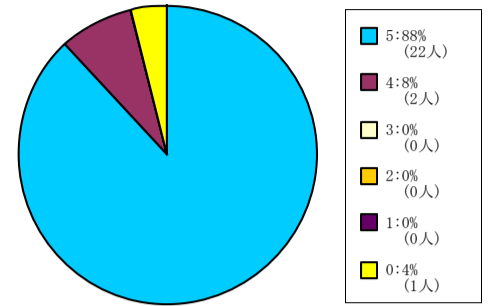
< 平均値 = 4.33 >

総合政策科学研究科科目



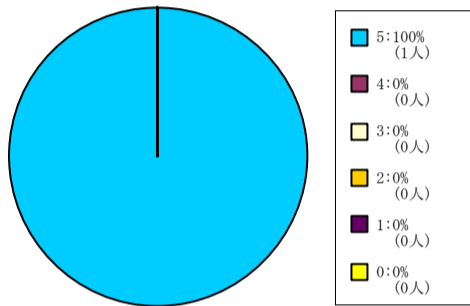
< 平均値 = 4.43 >

理工学研究科科目



< 平均値 = 4.92 >

グローバル・スタディーズ研究科科目



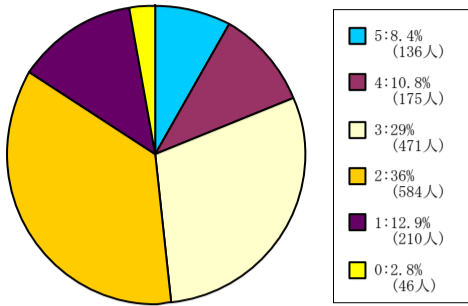
< 平均値 = 5 >

## 【002】あなたは毎回平均どれくらいこの授業の予習復習を行っていますか？

5 = 2時間以上。 4 = 1時間30分程度。 3 = 1時間程度。 2 = 30分程度。 1 = 0時間。 0 = 回答できない。

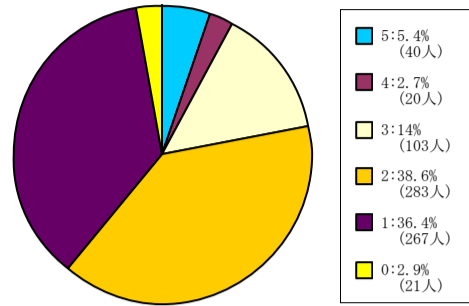
### 全学部科目

1人-60人



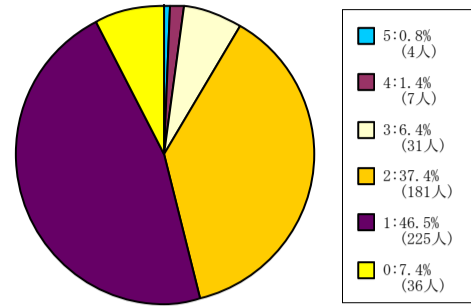
< 平均値 = 2.65 >

61人-200人



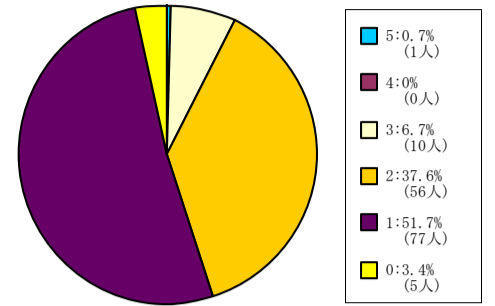
< 平均値 = 1.99 >

201人-500人



< 平均値 = 1.63 >

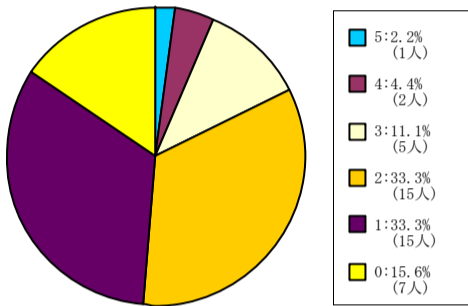
501人-



< 平均値 = 1.56 >

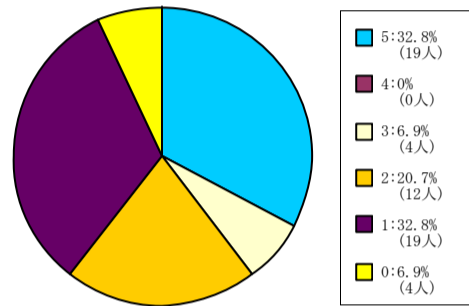
### 神学部科目

1人-60人



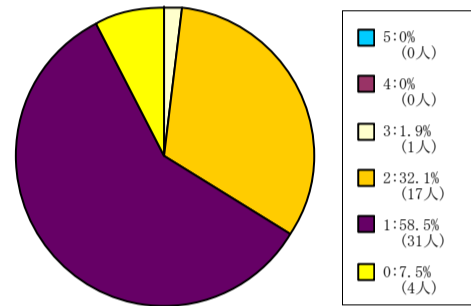
< 平均値 = 1.92 >

61人-200人



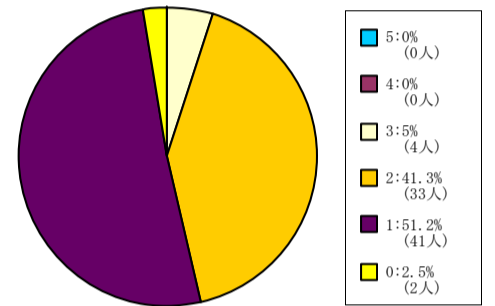
< 平均値 = 2.78 >

201人-500人



< 平均値 = 1.39 >

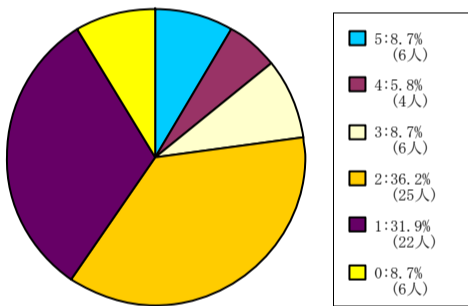
501人-



< 平均値 = 1.53 >

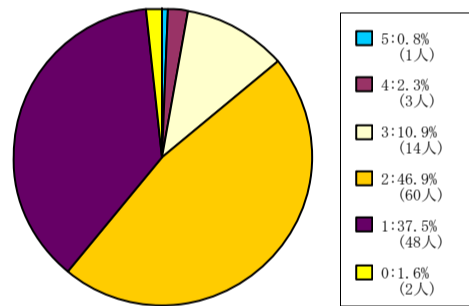
### 社会学部科目

1人-60人



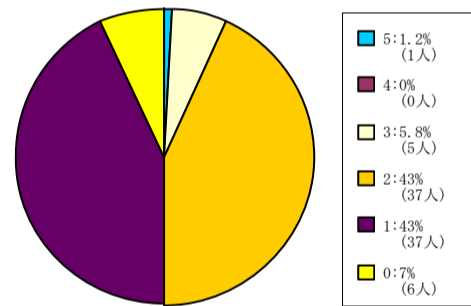
< 平均値 = 2.16 >

61人-200人



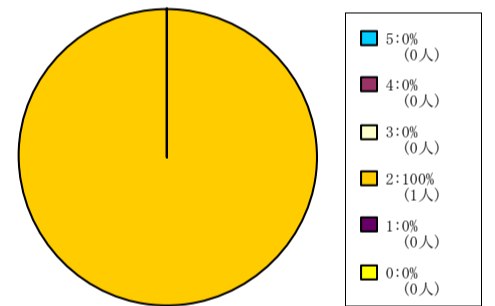
< 平均値 = 1.8 >

201人-500人



< 平均値 = 1.64 >

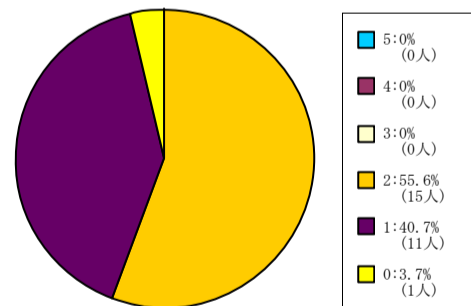
501人-



< 平均値 = 2 >

### 経済学部科目

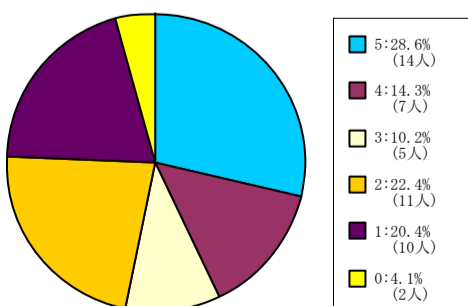
201人-500人



< 平均値 = 1.58 >

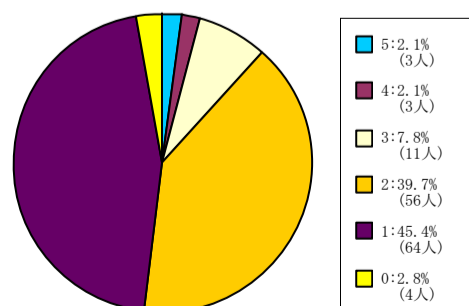
### 商学部科目

1人-60人



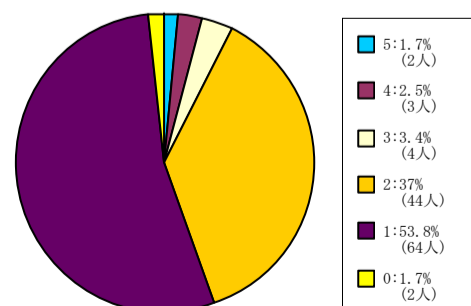
< 平均値 = 3.09 >

61人-200人



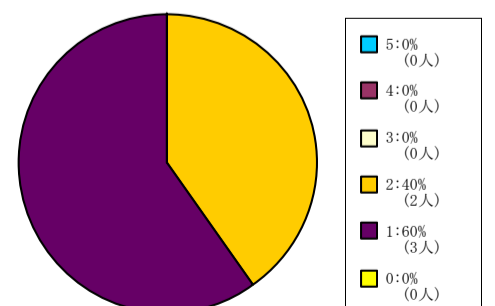
< 平均値 = 1.72 >

201人-500人



< 平均値 = 1.59 >

501人-



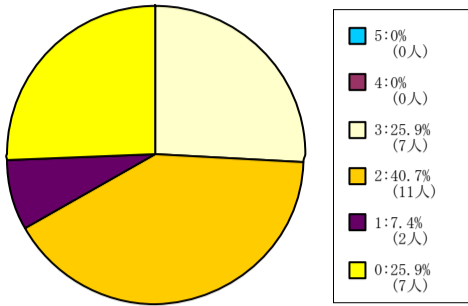
< 平均値 = 1.4 >

【002】あなたは毎回平均どれぐらいこの授業の予習復習を行っていますか？

5 = 2時間以上。 4 = 1時間30分程度。 3 = 1時間程度。 2 = 30分程度。 1 = 0時間。 0 = 回答できない。

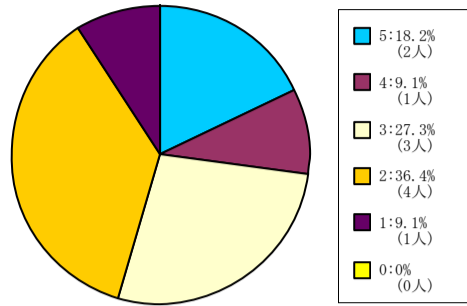
政策学部科目

1人-60人



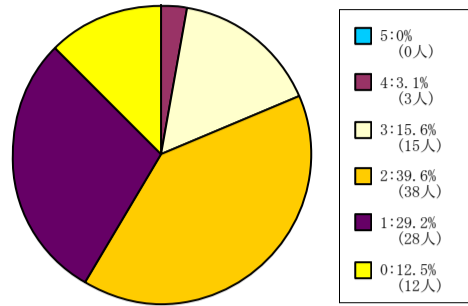
< 平均値 = 2.25 >

61人-200人



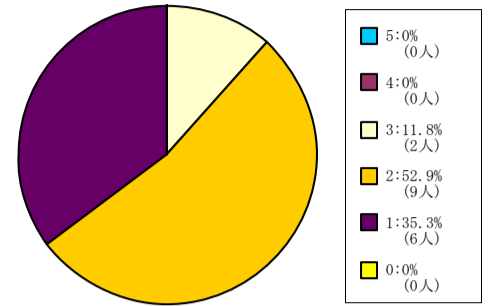
< 平均値 = 2.91 >

201人-500人



< 平均値 = 1.92 >

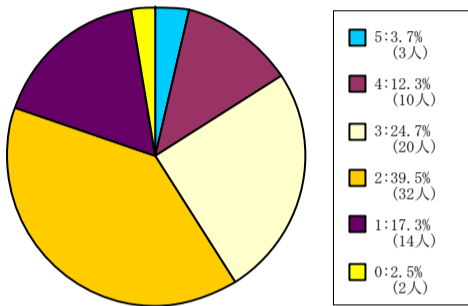
501人-



< 平均値 = 1.76 >

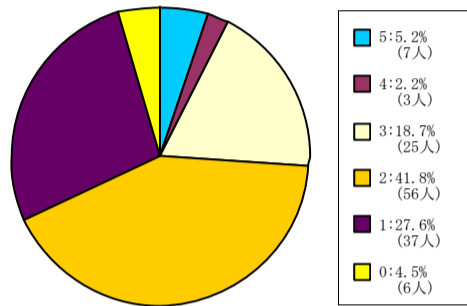
理工学部科目

1人-60人



< 平均値 = 2.44 >

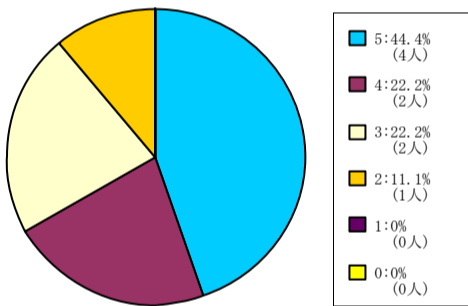
61人-200人



< 平均値 = 2.12 >

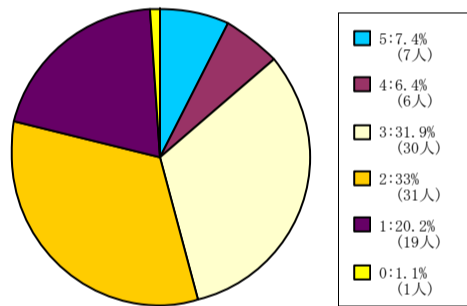
生命医科学部科目

1人-60人



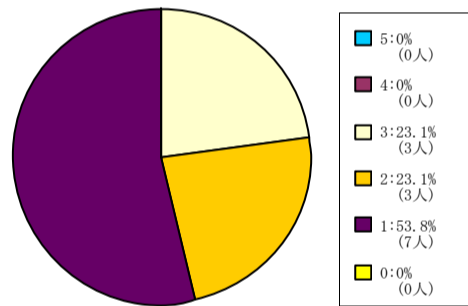
< 平均値 = 4 >

61人-200人



< 平均値 = 2.47 >

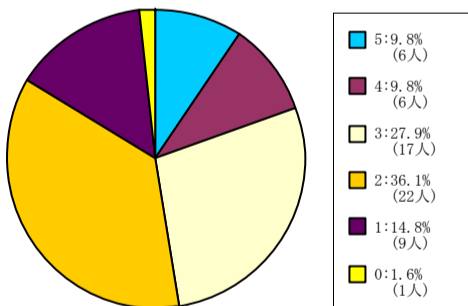
201人-500人



< 平均値 = 1.69 >

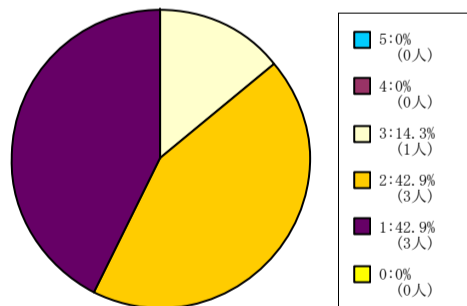
グローバル・コミュニケーション学部科目

1人-60人



< 平均値 = 2.63 >

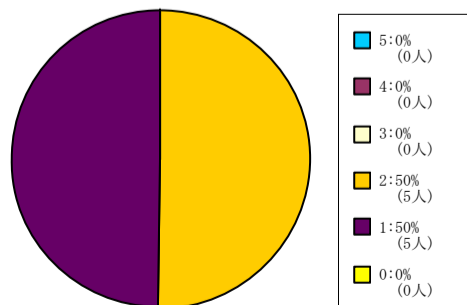
61人-200人



< 平均値 = 1.71 >

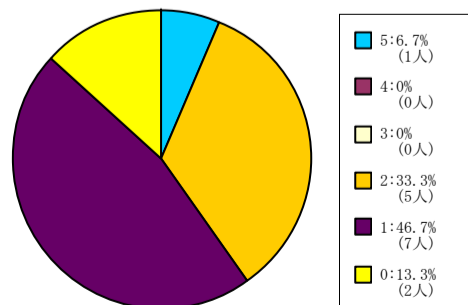
キリスト教文化センター科目

61人-200人



< 平均値 = 1.5 >

201人-500人



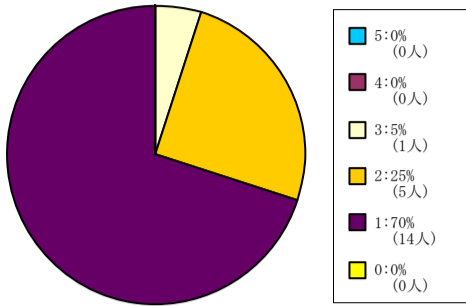
< 平均値 = 1.69 >

【002】あなたは毎回平均どれくらいこの授業の予習復習を行っていますか？

5 = 2時間以上。 4 = 1時間30分程度。 3 = 1時間程度。 2 = 30分程度。 1 = 0時間。 0 = 回答できない。

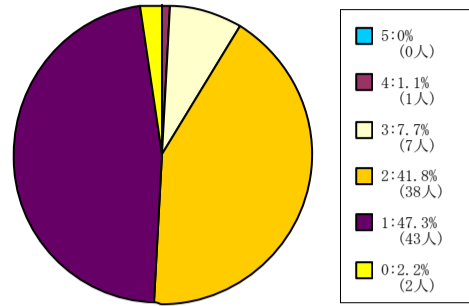
自然系科目

1人-60人



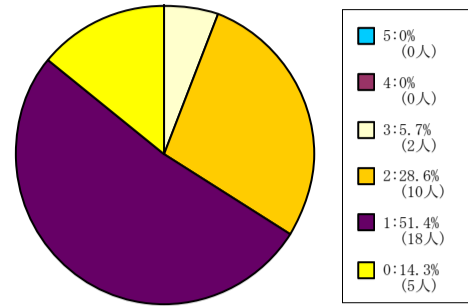
< 平均値 = 1.35 >

61人-200人



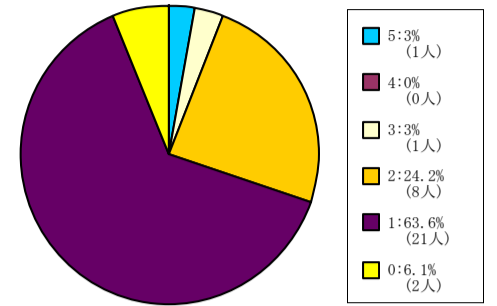
< 平均値 = 1.62 >

201人-500人



< 平均値 = 1.47 >

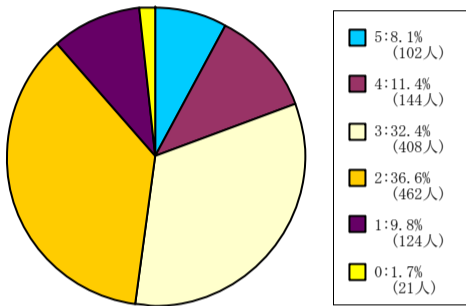
501人-



< 平均値 = 1.45 >

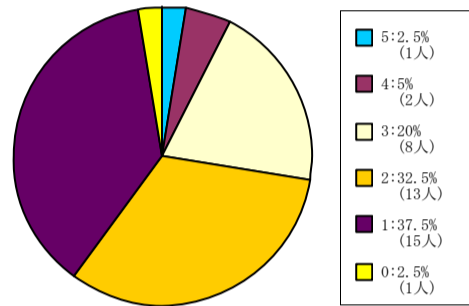
外国語教育科目

1人-60人



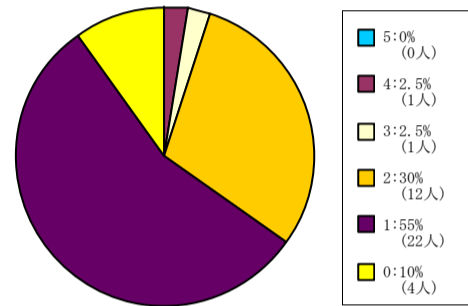
< 平均値 = 2.71 >

61人-200人



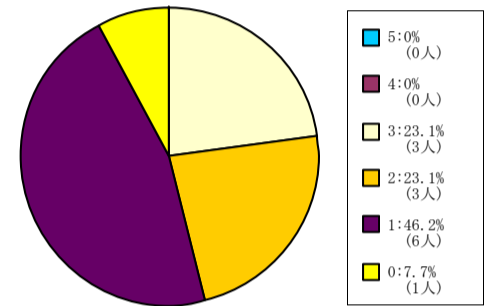
< 平均値 = 2 >

201人-500人



< 平均値 = 1.47 >

501人-

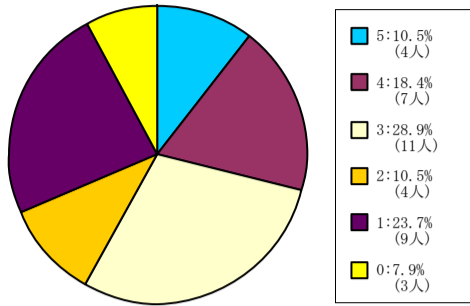


< 平均値 = 1.75 >

【002】あなたは毎回平均どれぐらいこの授業の予習復習を行っていますか？

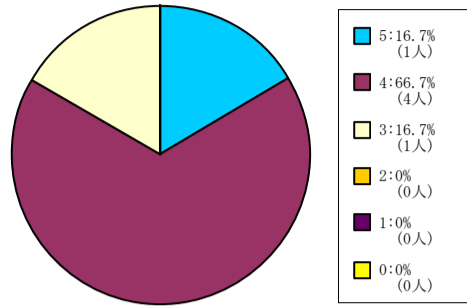
5 = 2時間以上。 4 = 1時間30分程度。 3 = 1時間程度。 2 = 30分程度。 1 = 0時間。 0 = 回答できない。

全研究科科目



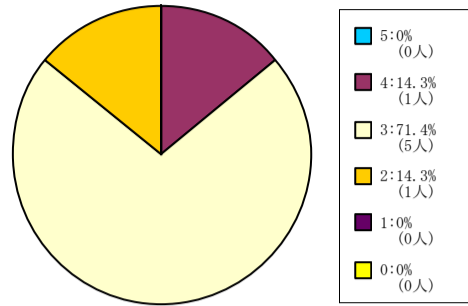
< 平均値 = 2.8 >

神学研究科科目



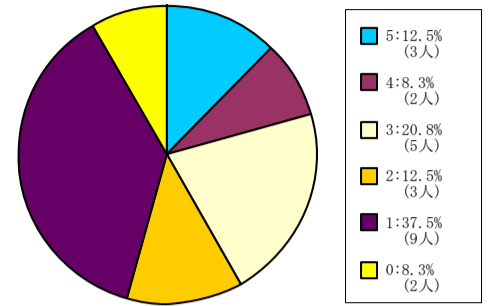
< 平均値 = 4 >

総合政策科学研究科科目



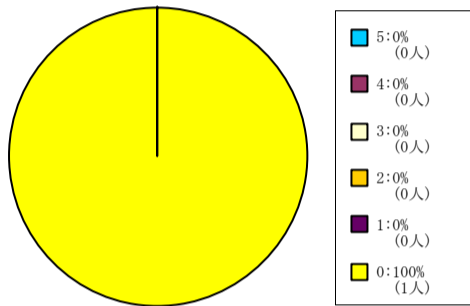
< 平均値 = 3 >

理工学研究科科目



< 平均値 = 2.41 >

グローバル・スタディーズ研究科科目



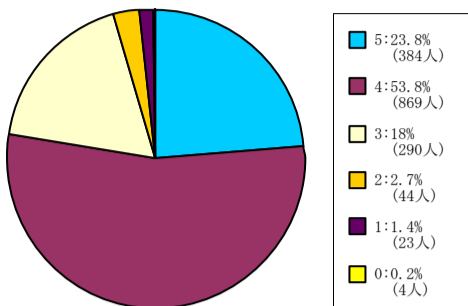
< 平均値 = 0 >

【003】 あなたはこの授業について適切に評価できる。

5 = 強く思う。 4 = そう思う。 3 = どちらともいえない。 2 = そう思わない。 1 = 全くそう思わない。 0 = 回答できない。

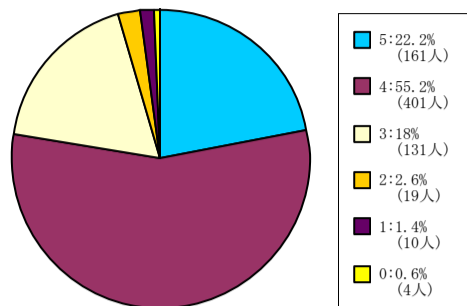
全学部科目

1人-60人



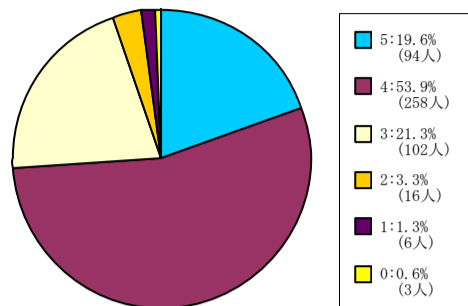
< 平均値 = 3.96 >

61人-200人



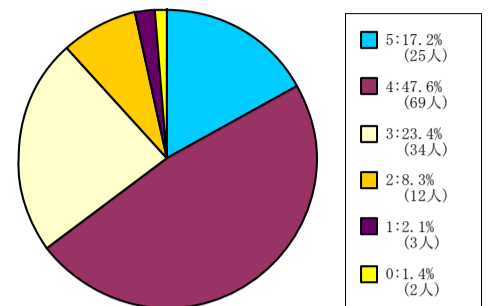
< 平均値 = 3.95 >

201人-500人



< 平均値 = 3.88 >

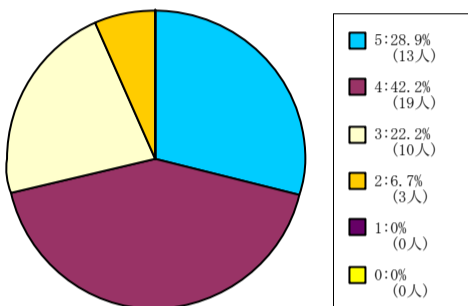
501人-



< 平均値 = 3.71 >

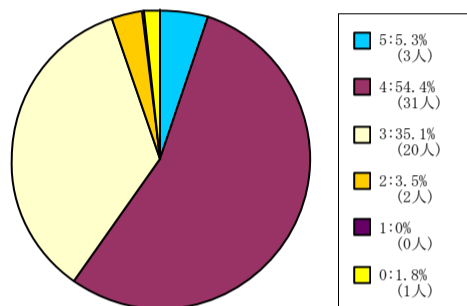
神学部科目

1人-60人



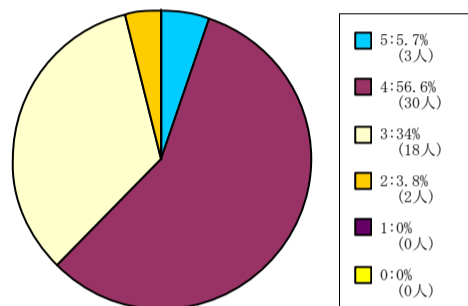
< 平均値 = 3.93 >

61人-200人



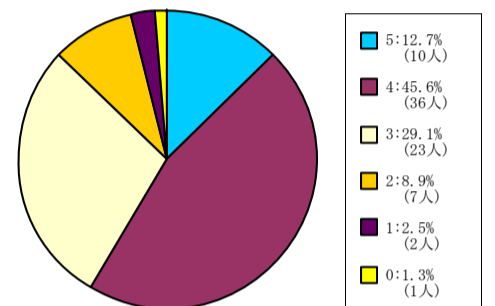
< 平均値 = 3.63 >

201人-500人



< 平均値 = 3.64 >

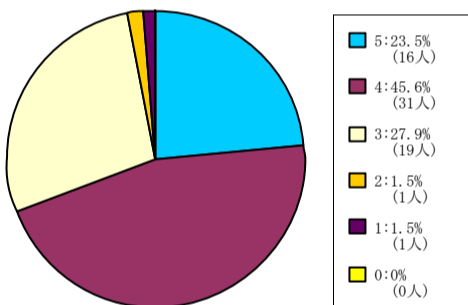
501人-



< 平均値 = 3.58 >

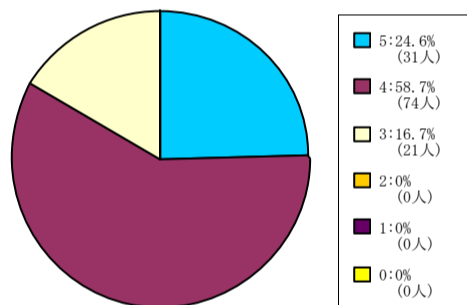
社会学部科目

1人-60人



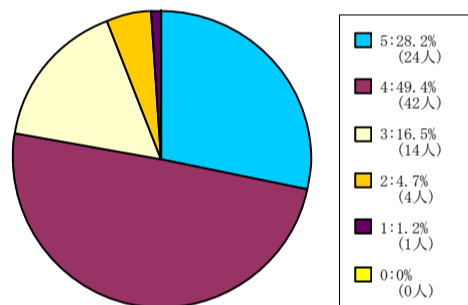
< 平均値 = 3.88 >

61人-200人



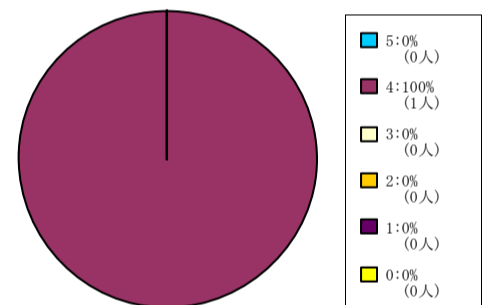
< 平均値 = 4.08 >

201人-500人



< 平均値 = 3.99 >

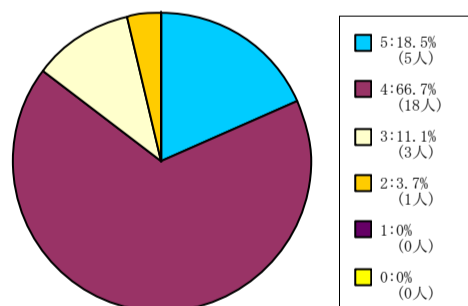
501人-



< 平均値 = 4 >

経済学部科目

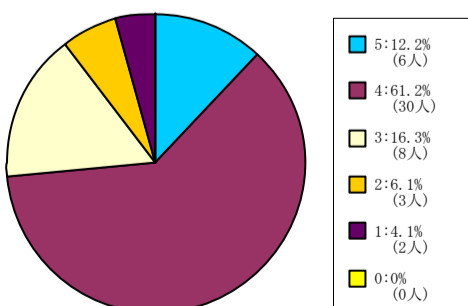
201人-500人



< 平均値 = 4 >

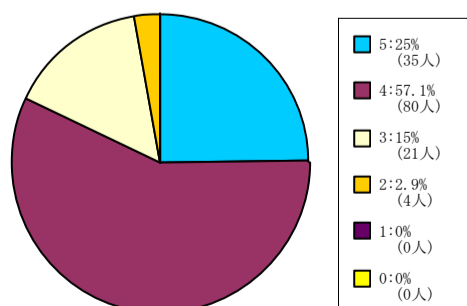
商学部科目

1人-60人



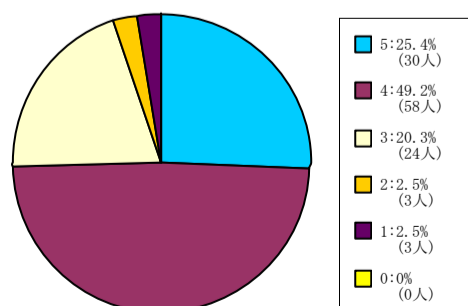
< 平均値 = 3.71 >

61人-200人



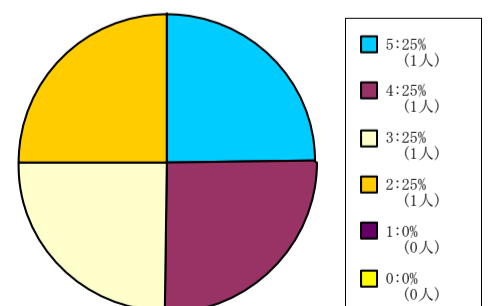
< 平均値 = 4.04 >

201人-500人



< 平均値 = 3.92 >

501人-



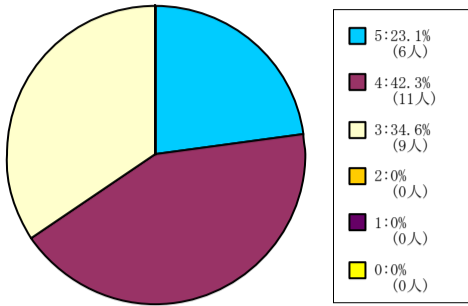
< 平均値 = 3.5 >

【003】 あなたはこの授業について適切に評価できる。

5 = 強く思う。 4 = そう思う。 3 = どちらともいえない。 2 = そう思わない。 1 = 全くそう思わない。 0 = 回答できない。

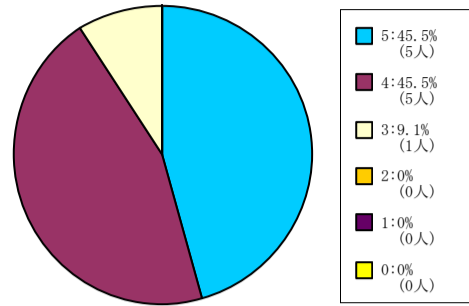
政策学部科目

1人-60人



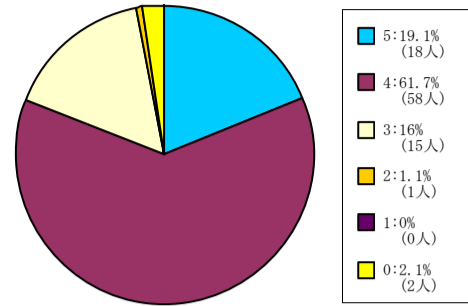
< 平均値 = 3.88 >

61人-200人



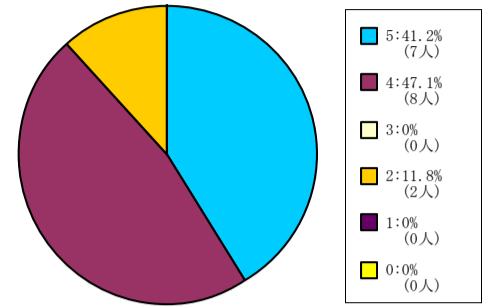
< 平均値 = 4.36 >

201人-500人



< 平均値 = 4.01 >

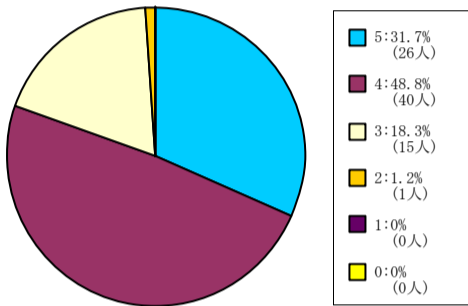
501人-



< 平均値 = 4.18 >

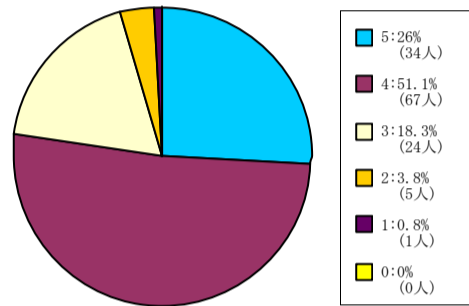
理工学部科目

1人-60人



< 平均値 = 4.11 >

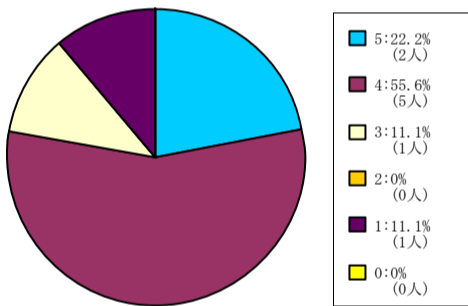
61人-200人



< 平均値 = 3.98 >

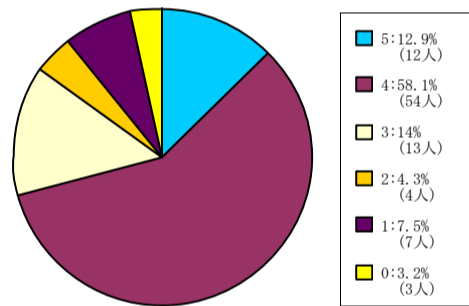
生命医科学部科目

1人-60人



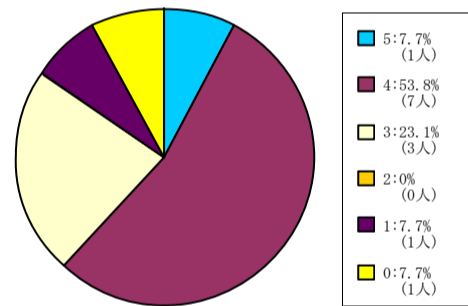
< 平均値 = 3.78 >

61人-200人



< 平均値 = 3.67 >

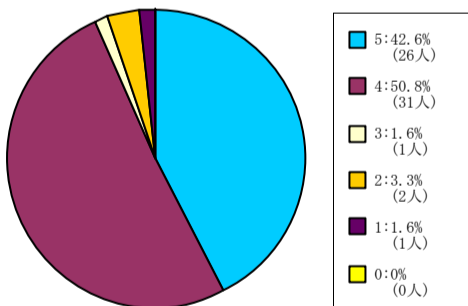
201人-500人



< 平均値 = 3.58 >

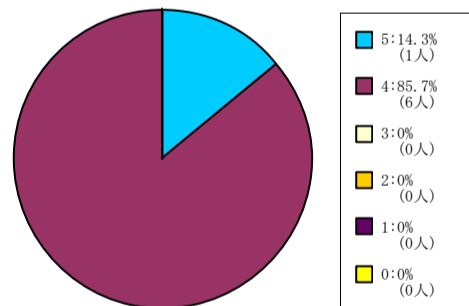
グローバル・コミュニケーション学部科目

1人-60人



< 平均値 = 4.3 >

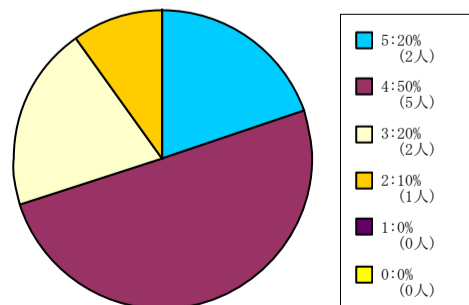
61人-200人



< 平均値 = 4.14 >

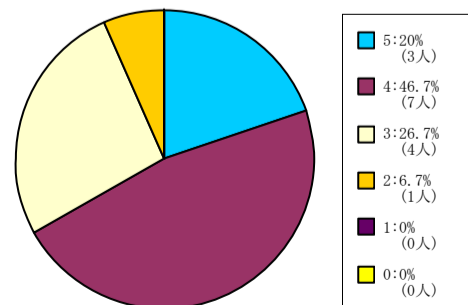
キリスト教文化センター科目

61人-200人



< 平均値 = 3.8 >

201人-500人



< 平均値 = 3.8 >

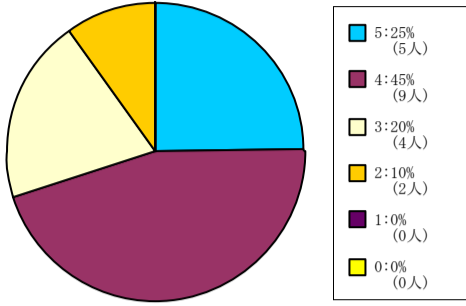


【003】 あなたはこの授業について適切に評価できる。

5 = 強く思う。 4 = そう思う。 3 = どちらともいえない。 2 = そう思わない。 1 = 全く思わない。 0 = 回答できない。

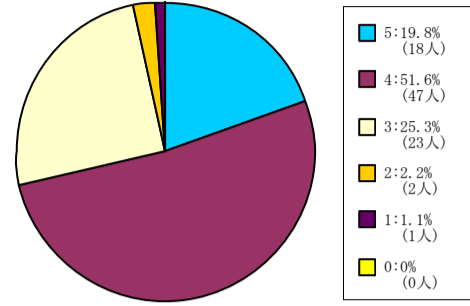
自然系科目

1人-60人



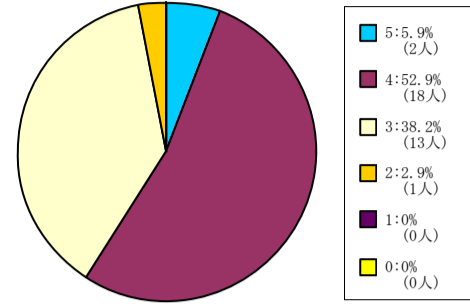
< 平均値 = 3.85 >

61人-200人



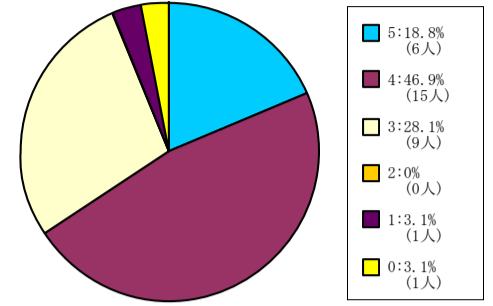
< 平均値 = 3.87 >

201人-500人



< 平均値 = 3.62 >

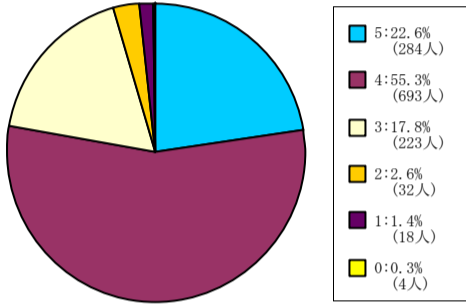
501人-



< 平均値 = 3.81 >

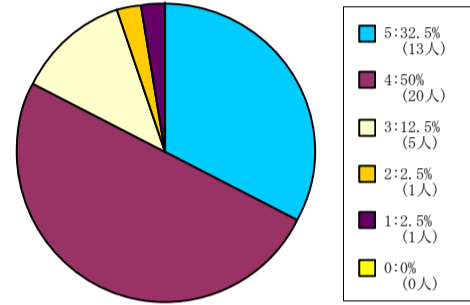
外国語教育科目

1人-60人



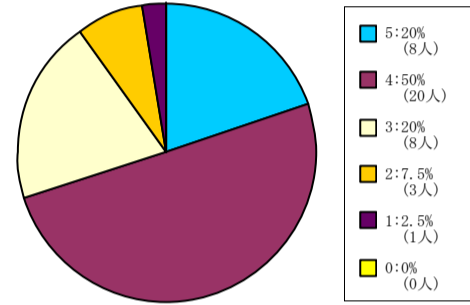
< 平均値 = 3.95 >

61人-200人



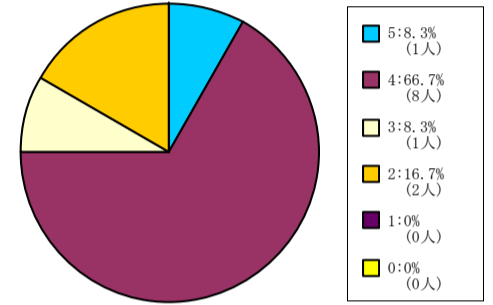
< 平均値 = 4.08 >

201人-500人



< 平均値 = 3.77 >

501人-

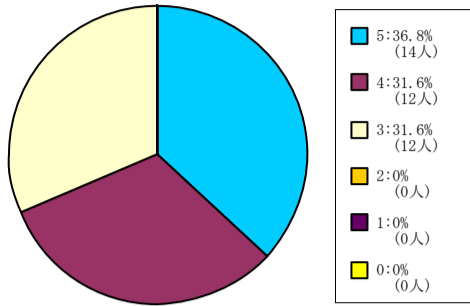


< 平均値 = 3.67 >

【003】 あなたはこの授業について適切に評価できる。

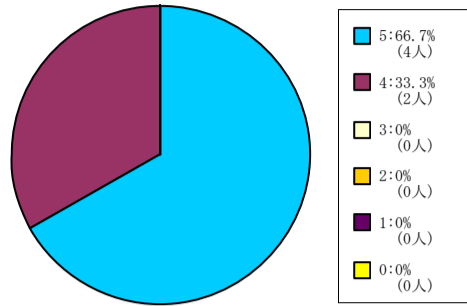
5 = 強く思う。 4 = そう思う。 3 = どちらともいえない。 2 = そう思わない。 1 = 全く思わない。 0 = 回答できない。

全研究科科目



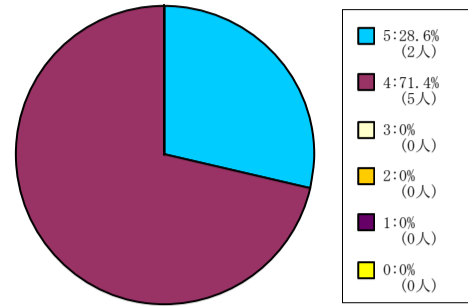
< 平均値 = 4.05 >

神学研究科科目



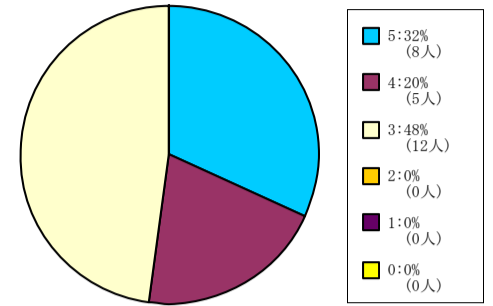
< 平均値 = 4.67 >

総合政策科学研究科科目



< 平均値 = 4.29 >

理工学研究科科目



< 平均値 = 3.84 >

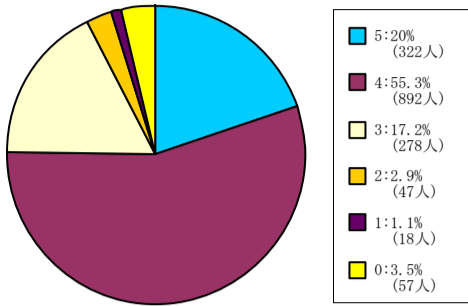
グローバル・スタディーズ研究科  
科目

【004】 この授業はシラバスに沿って進められている。

5 = 強く思う。 4 = そう思う。 3 = どちらともいえない。 2 = そう思わない。 1 = 全くそう思わない。 0 = 回答できない。

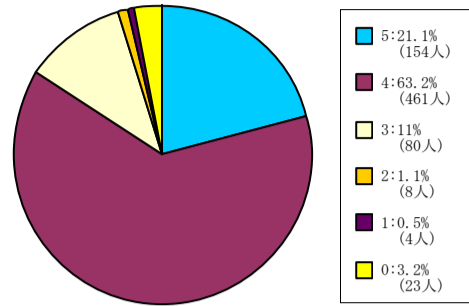
全学部科目

1人-60人



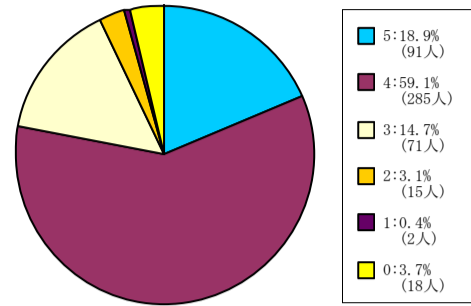
< 平均値 = 3.93 >

61人-200人



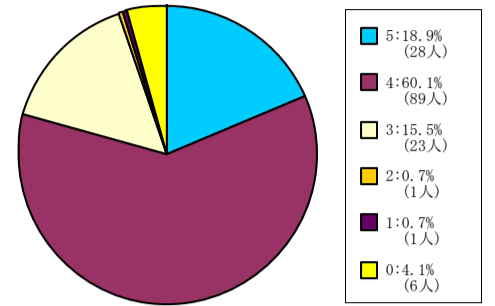
< 平均値 = 4.07 >

201人-500人



< 平均値 = 3.97 >

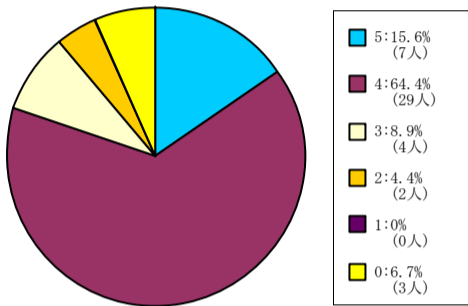
501人-



< 平均値 = 4 >

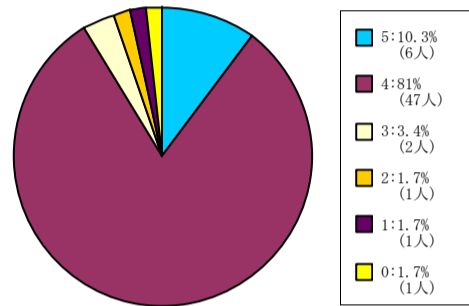
神学部科目

1人-60人



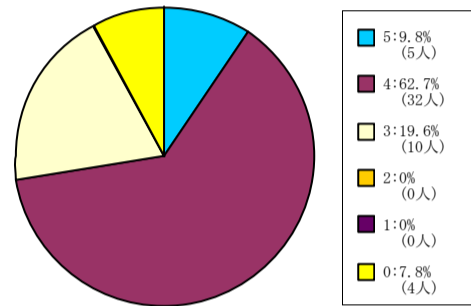
< 平均値 = 3.98 >

61人-200人



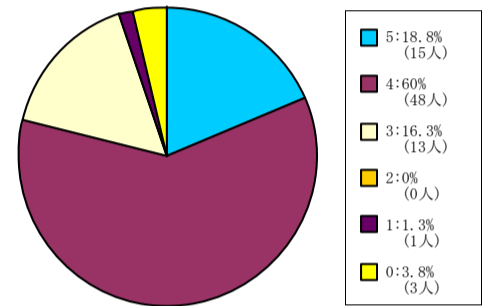
< 平均値 = 3.98 >

201人-500人



< 平均値 = 3.89 >

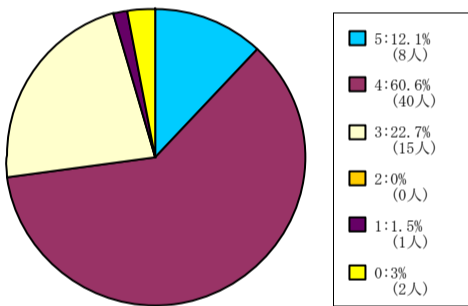
501人-



< 平均値 = 3.99 >

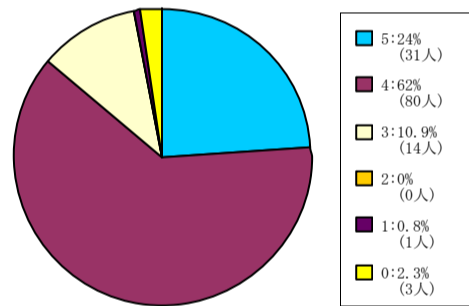
社会学部科目

1人-60人



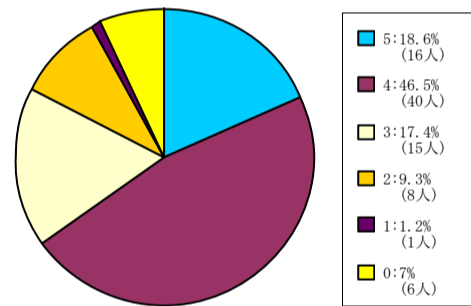
< 平均値 = 3.84 >

61人-200人



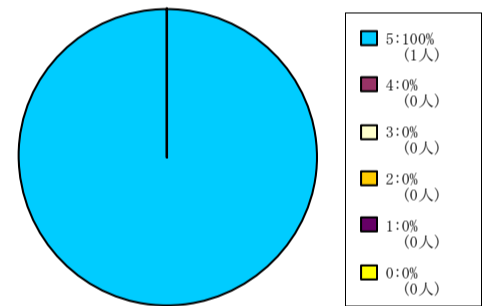
< 平均値 = 4.11 >

201人-500人



< 平均値 = 3.77 >

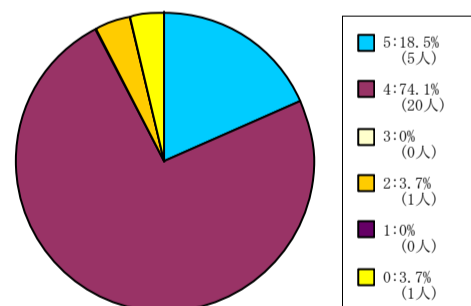
501人-



< 平均値 = 5 >

経済学部科目

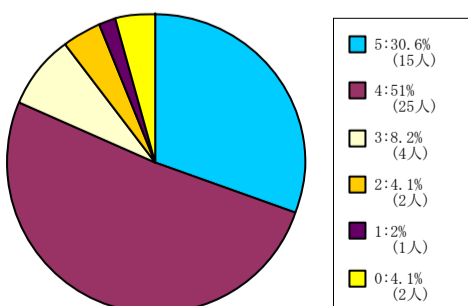
201人-500人



< 平均値 = 4.12 >

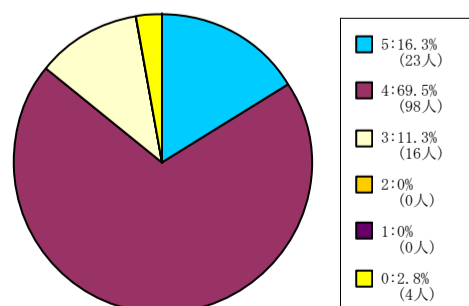
商学部科目

1人-60人



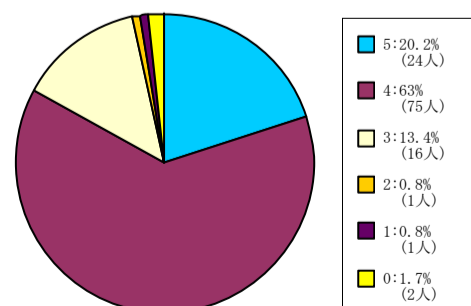
< 平均値 = 4.09 >

61人-200人



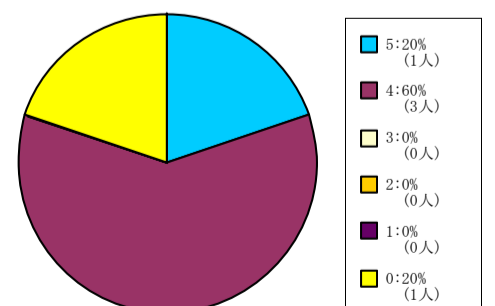
< 平均値 = 4.05 >

201人-500人



< 平均値 = 4.03 >

501人-



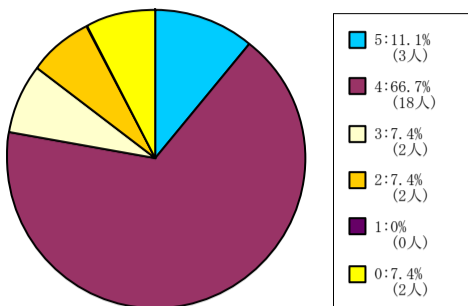
< 平均値 = 4.25 >

【004】 この授業はシラバスに沿って進められている。

5 = 強く思う。 4 = そう思う。 3 = どちらともいえない。 2 = そう思わない。 1 = 全くそう思わない。 0 = 回答できない。

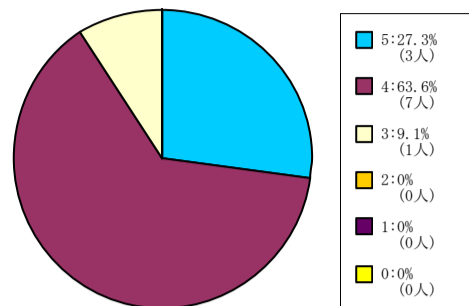
政策学部科目

1人-60人



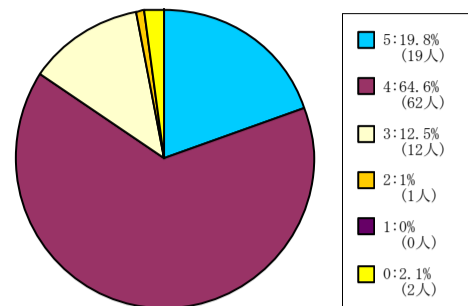
< 平均値 = 3.88 >

61人-200人



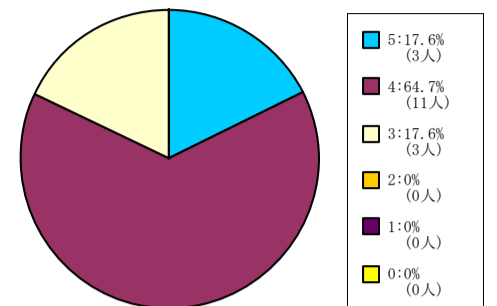
< 平均値 = 4.18 >

201人-500人



< 平均値 = 4.05 >

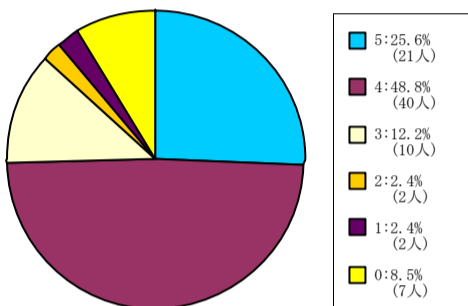
501人-



< 平均値 = 4 >

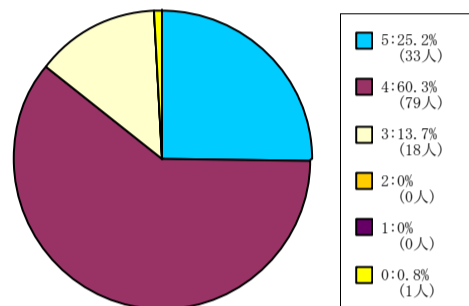
理工学部科目

1人-60人



< 平均値 = 4.01 >

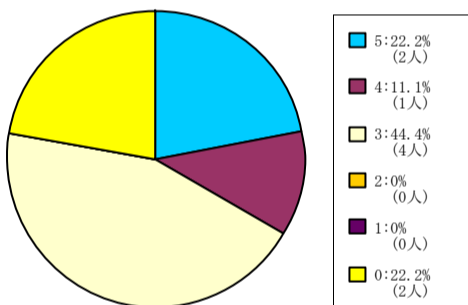
61人-200人



< 平均値 = 4.12 >

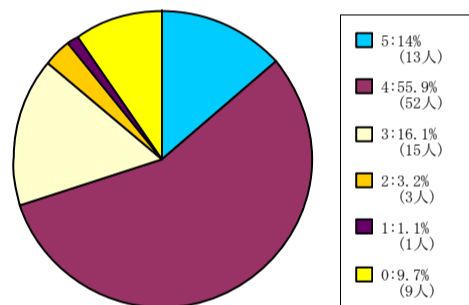
生命医科学部科目

1人-60人



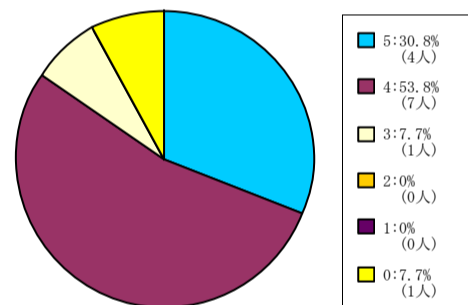
< 平均値 = 3.71 >

61人-200人



< 平均値 = 3.87 >

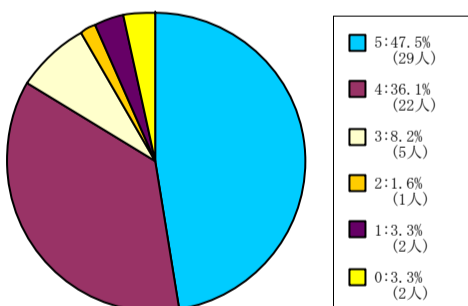
201人-500人



< 平均値 = 4.25 >

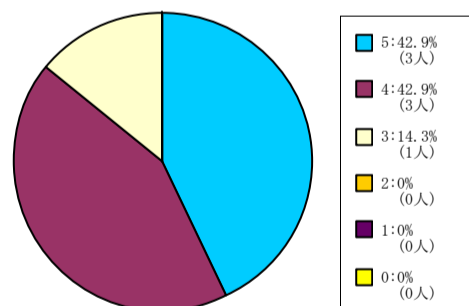
グローバル・コミュニケーション学部科目

1人-60人



< 平均値 = 4.27 >

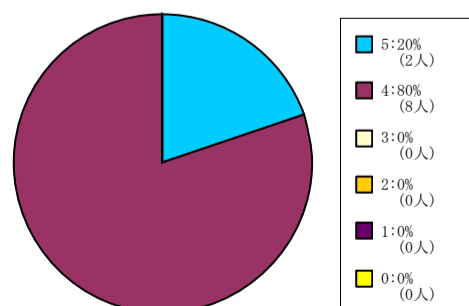
61人-200人



< 平均値 = 4.29 >

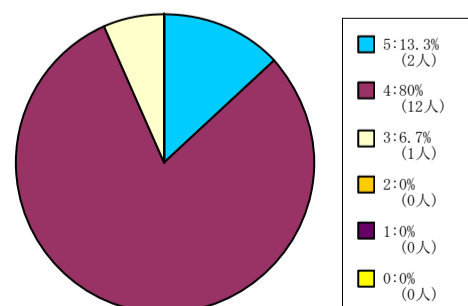
キリスト教文化センター科目

61人-200人



< 平均値 = 4.2 >

201人-500人



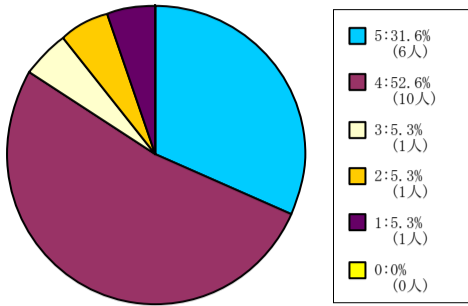
< 平均値 = 4.07 >

【004】 この授業はシラバスに沿って進められている。

5 = 強く思う。 4 = そう思う。 3 = どちらともいえない。 2 = そう思わない。 1 = 全くそう思わない。 0 = 回答できない。

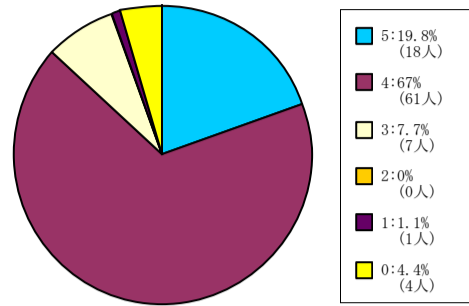
自然系科目

1人-60人



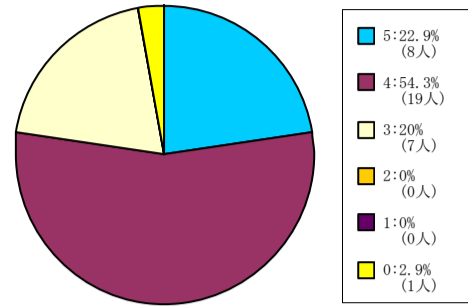
< 平均値 = 4 >

61人-200人



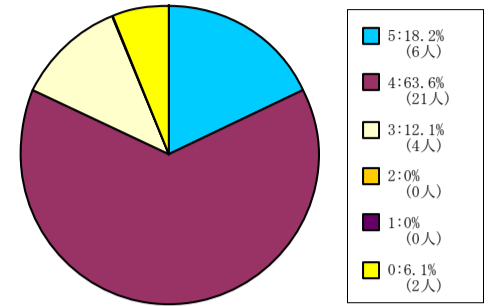
< 平均値 = 4.09 >

201人-500人



< 平均値 = 4.03 >

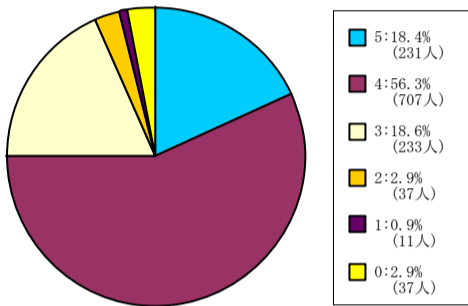
501人-



< 平均値 = 4.06 >

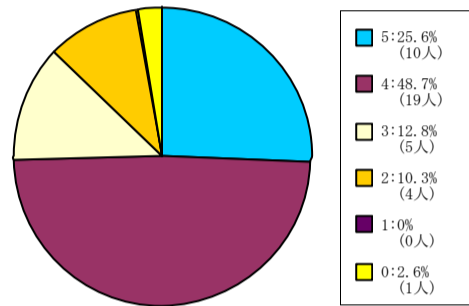
外国語教育科目

1人-60人



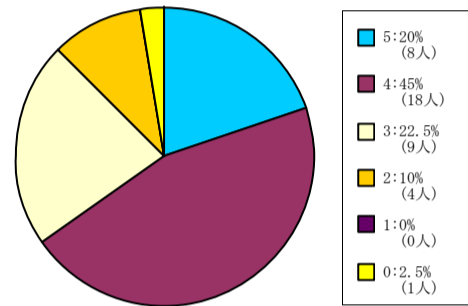
< 平均値 = 3.91 >

61人-200人



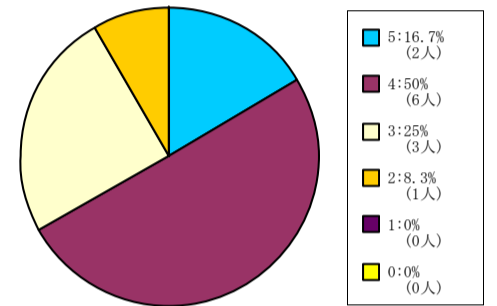
< 平均値 = 3.92 >

201人-500人



< 平均値 = 3.77 >

501人-

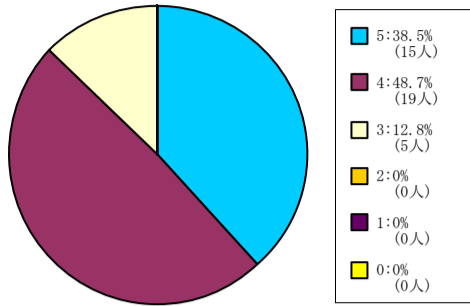


< 平均値 = 3.75 >

【004】 この授業はシラバスに沿って進められている。

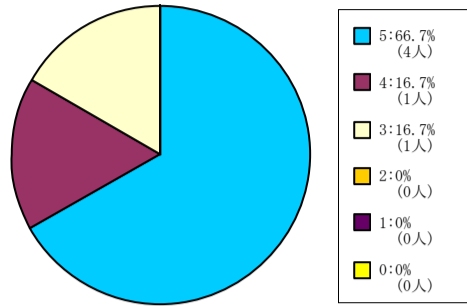
5 = 強く思う。 4 = そう思う。 3 = どちらともいえない。 2 = そう思わない。 1 = 全くそう思わない。 0 = 回答できない。

全研究科科目



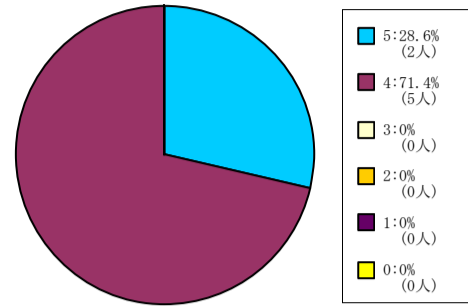
< 平均値 = 4.26 >

神学研究科科目



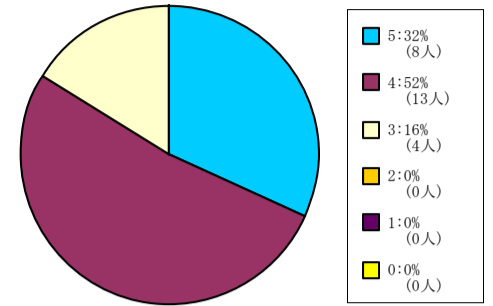
< 平均値 = 4.5 >

総合政策科学研究科科目



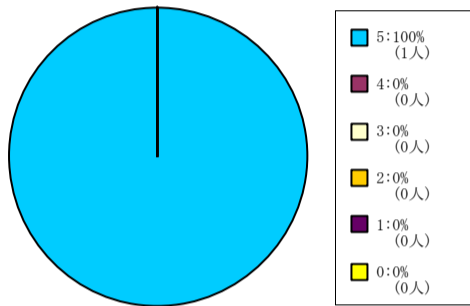
< 平均値 = 4.29 >

理工学研究科科目



< 平均値 = 4.16 >

グローバル・スタディーズ研究科科目



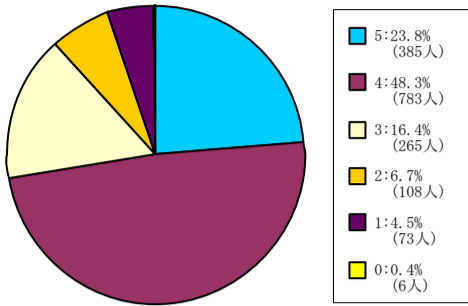
< 平均値 = 5 >

【005】この授業の各回ごとの内容説明はわかりやすい。

5 = 強くそう思う。 4 = そう思う。 3 = どちらともいえない。 2 = そう思わない。 1 = 全くそう思わない。 0 = 回答できない。

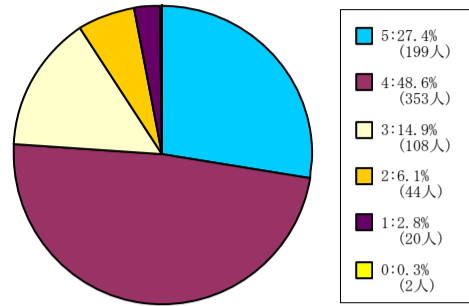
全学部科目

1人-60人



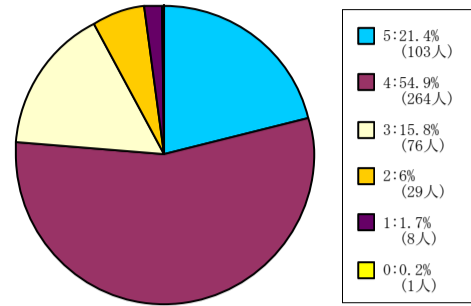
< 平均値 = 3.8 >

61人-200人



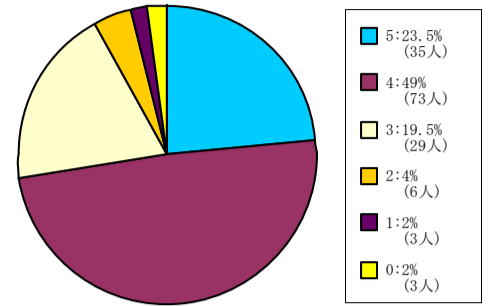
< 平均値 = 3.92 >

201人-500人



< 平均値 = 3.89 >

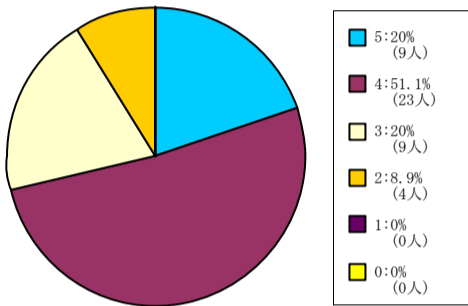
501人-



< 平均値 = 3.9 >

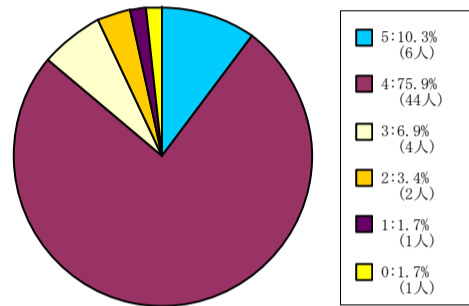
神学部科目

1人-60人



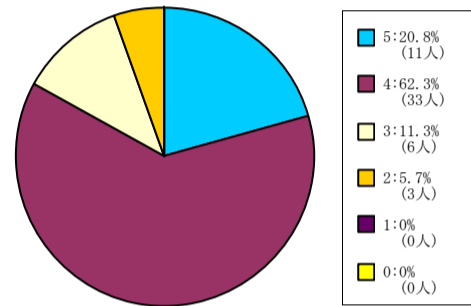
< 平均値 = 3.82 >

61人-200人



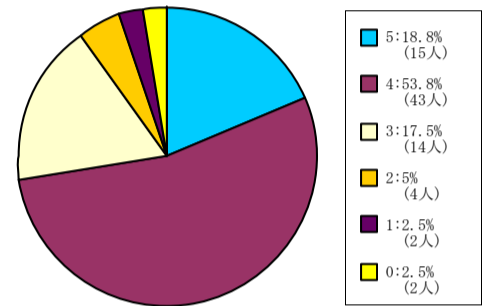
< 平均値 = 3.91 >

201人-500人



< 平均値 = 3.98 >

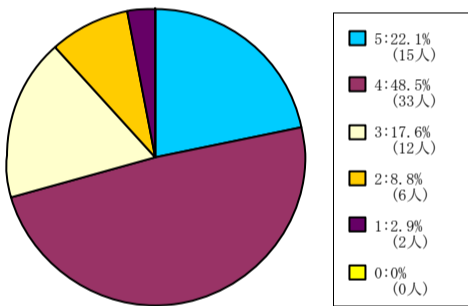
501人-



< 平均値 = 3.83 >

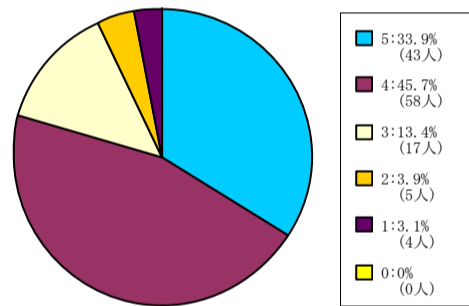
社会学部科目

1人-60人



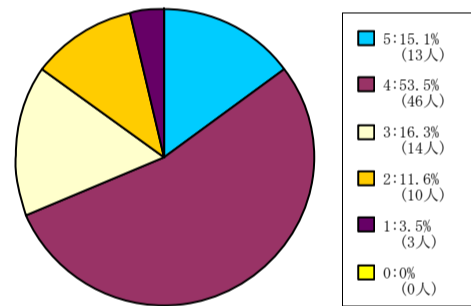
< 平均値 = 3.78 >

61人-200人



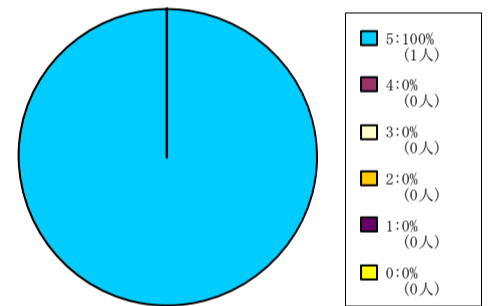
< 平均値 = 4.03 >

201人-500人



< 平均値 = 3.65 >

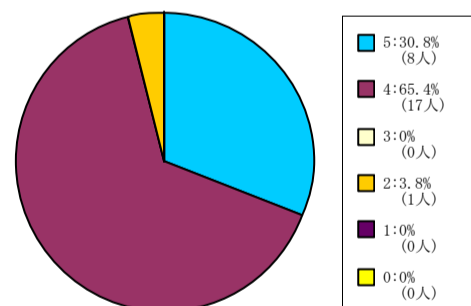
501人-



< 平均値 = 5 >

経済学部科目

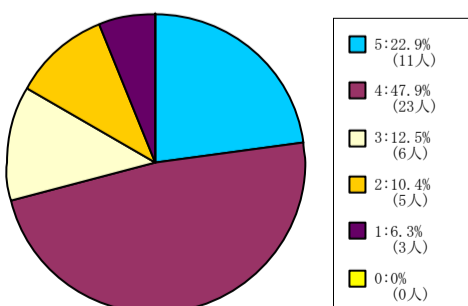
201人-500人



< 平均値 = 4.23 >

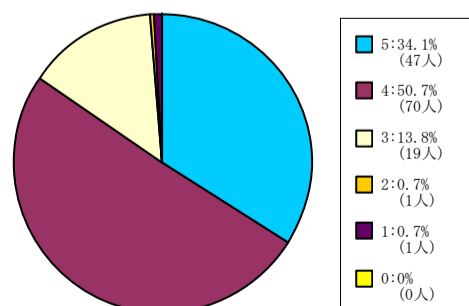
商学部科目

1人-60人



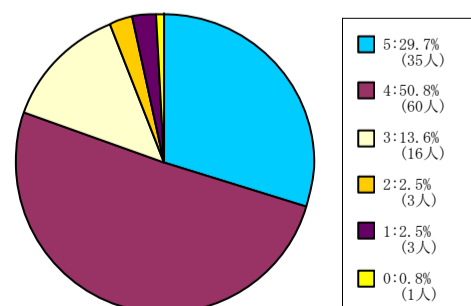
< 平均値 = 3.71 >

61人-200人



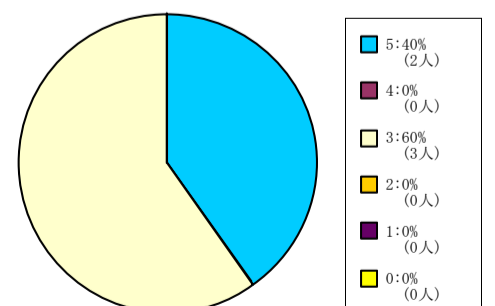
< 平均値 = 4.17 >

201人-500人



< 平均値 = 4.03 >

501人-



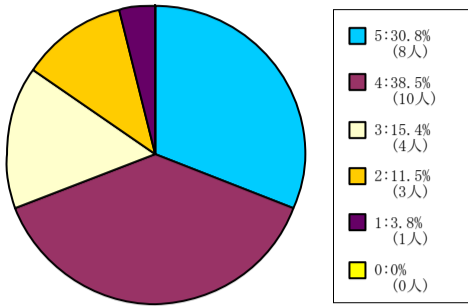
< 平均値 = 3.8 >

【005】この授業の各回ごとの内容説明はわかりやすい。

5 = 強く思う。 4 = そう思う。 3 = どちらともいえない。 2 = そう思わない。 1 = 全くそう思わない。 0 = 回答できない。

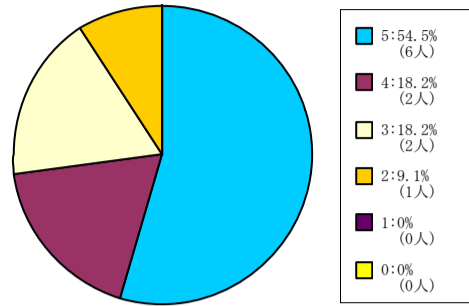
政策学部科目

1人-60人



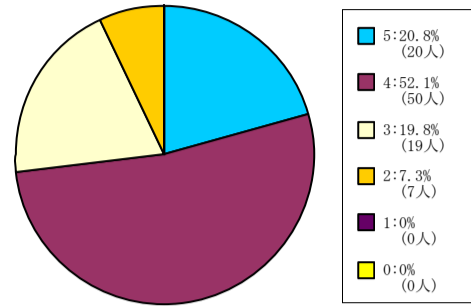
< 平均値 = 3.81 >

61人-200人



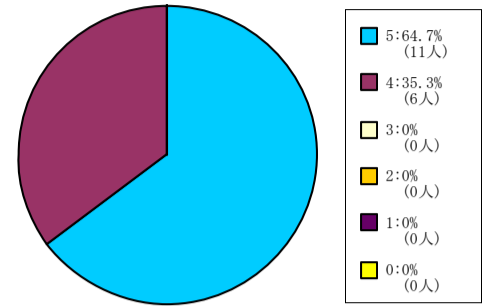
< 平均値 = 4.18 >

201人-500人



< 平均値 = 3.86 >

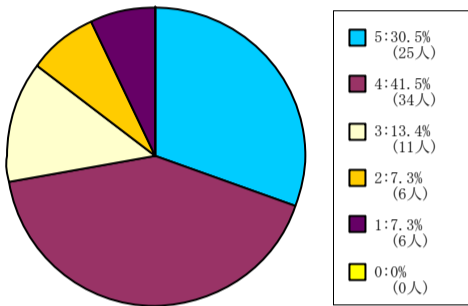
501人-



< 平均値 = 4.65 >

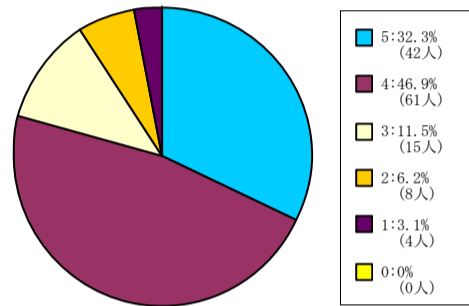
理工学部科目

1人-60人



< 平均値 = 3.8 >

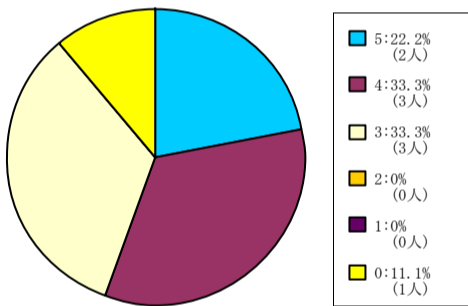
61人-200人



< 平均値 = 3.99 >

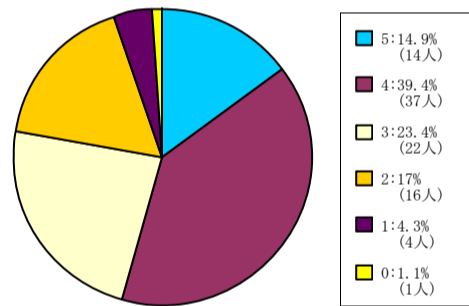
生命医科学部科目

1人-60人



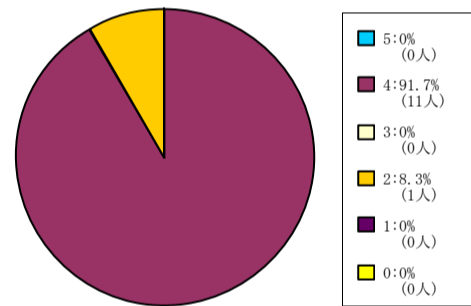
< 平均値 = 3.88 >

61人-200人



< 平均値 = 3.44 >

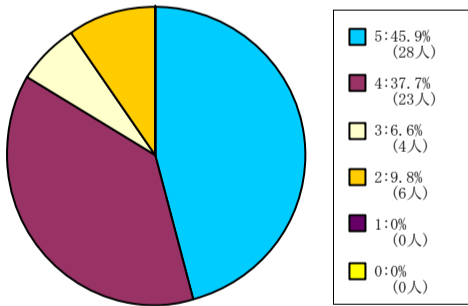
201人-500人



< 平均値 = 3.83 >

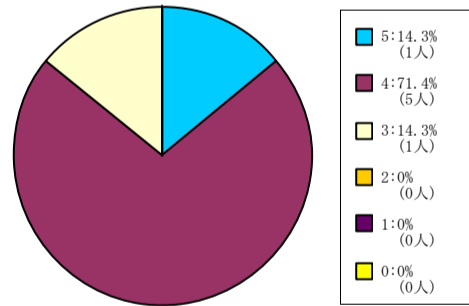
グローバル・コミュニケーション学部科目

1人-60人



< 平均値 = 4.2 >

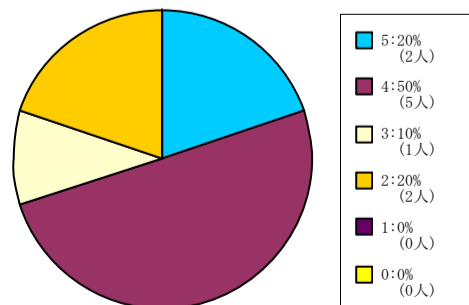
61人-200人



< 平均値 = 4 >

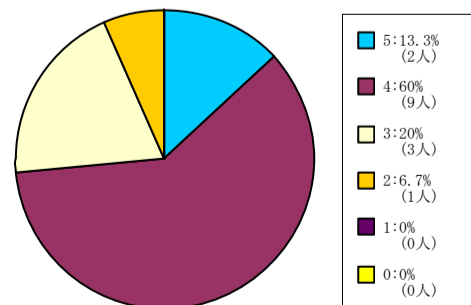
キリスト教文化センター科目

61人-200人



< 平均値 = 3.7 >

201人-500人



< 平均値 = 3.8 >

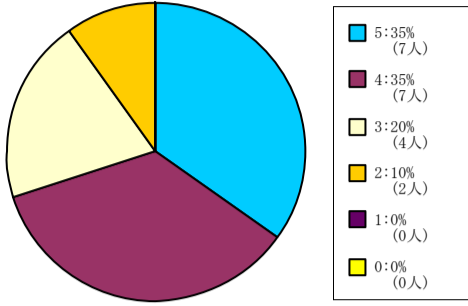


【005】 この授業の各回ごとの内容説明はわかりやすい。

5 = 強く思う。 4 = そう思う。 3 = どちらともいえない。 2 = そう思わない。 1 = 全くそう思わない。 0 = 回答できない。

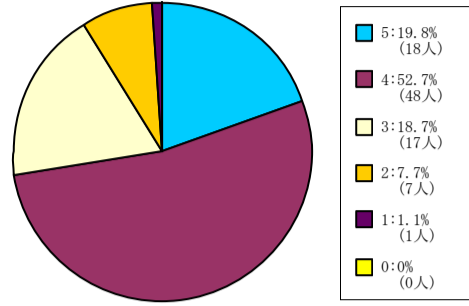
自然系科目

1人-60人



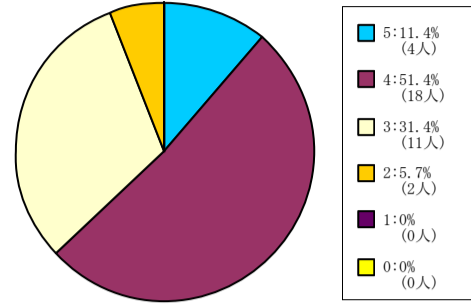
< 平均値 = 3.95 >

61人-200人



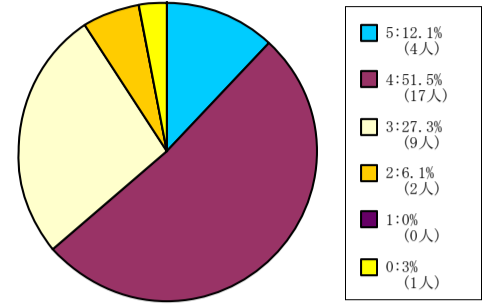
< 平均値 = 3.82 >

201人-500人



< 平均値 = 3.69 >

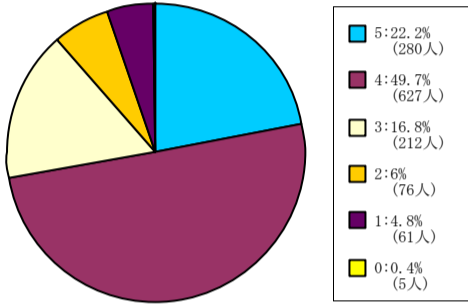
501人-



< 平均値 = 3.72 >

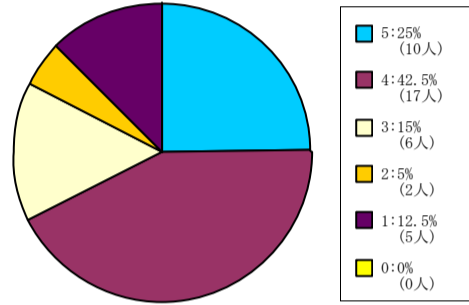
外国語教育科目

1人-60人



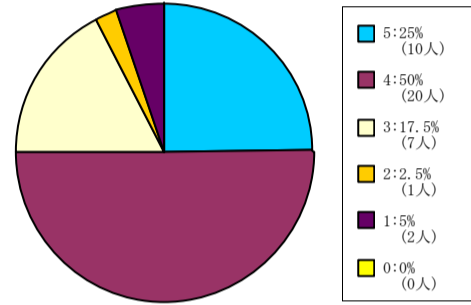
< 平均値 = 3.79 >

61人-200人



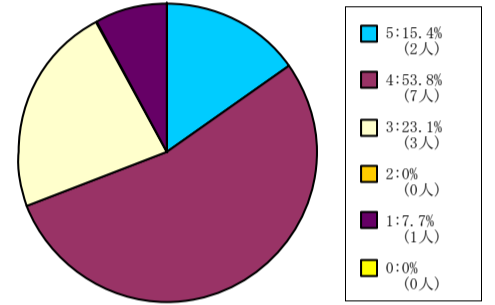
< 平均値 = 3.63 >

201人-500人



< 平均値 = 3.88 >

501人-

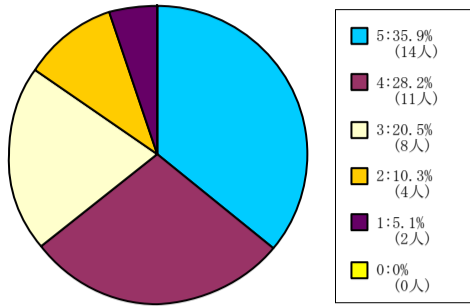


< 平均値 = 3.69 >

【005】 この授業の各回ごとの内容説明はわかりやすい。

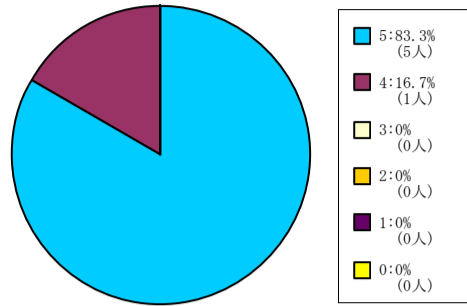
5 = 強く思う。 4 = そう思う。 3 = どちらともいえない。 2 = そう思わない。 1 = 全くそう思わない。 0 = 回答できない。

全研究科科目



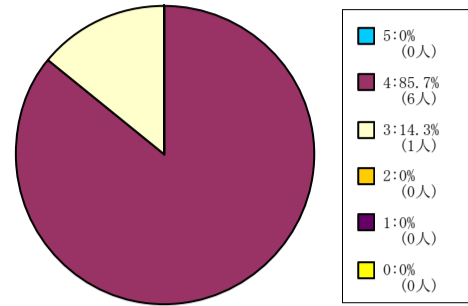
< 平均値 = 3.79 >

神学研究科科目



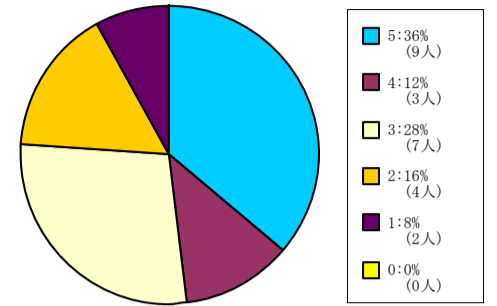
< 平均値 = 4.83 >

総合政策科学研究科科目



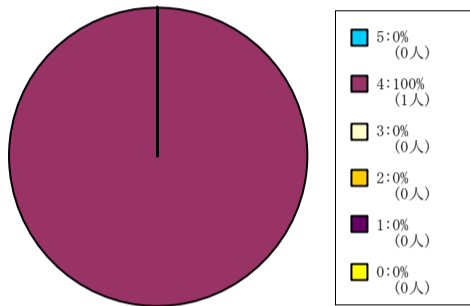
< 平均値 = 3.86 >

理工学研究科科目



< 平均値 = 3.52 >

グローバル・スタディーズ研究科科目



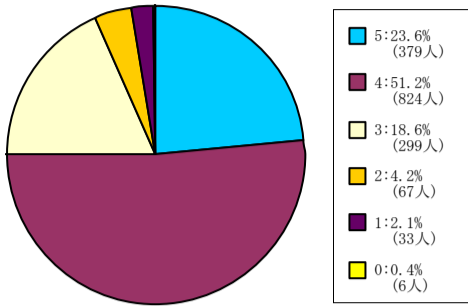
< 平均値 = 4 >

【006】 この授業は良く準備されている。

5 = 強く思う。 4 = そう思う。 3 = どちらともいえない。 2 = そう思わない。 1 = 全くそう思わない。 0 = 回答できない。

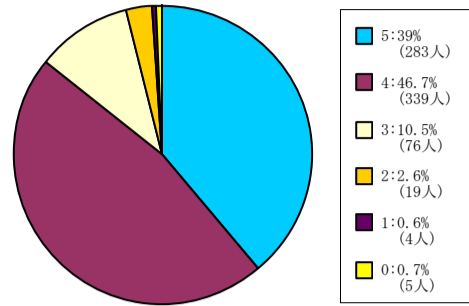
全学部科目

1人-60人



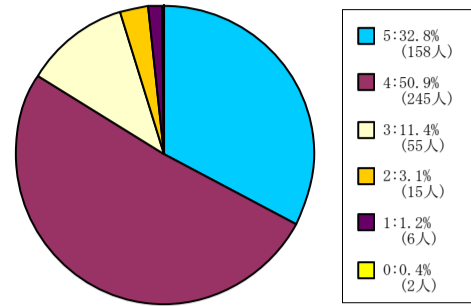
< 平均値 = 3.9 >

61人-200人



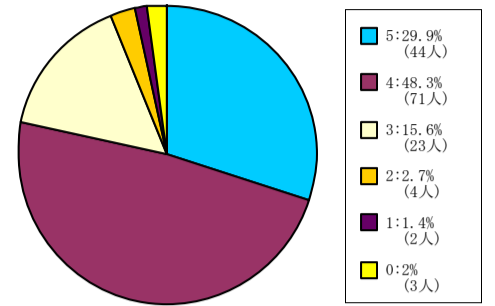
< 平均値 = 4.22 >

201人-500人



< 平均値 = 4.11 >

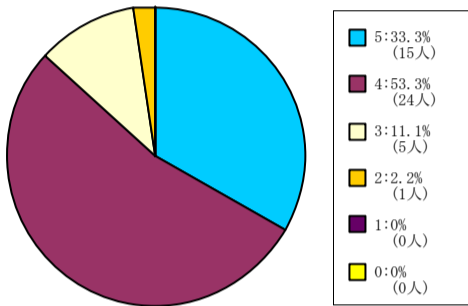
501人-



< 平均値 = 4.05 >

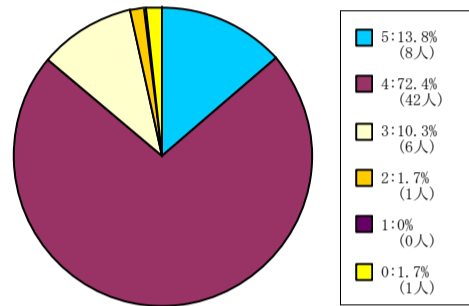
神学部科目

1人-60人



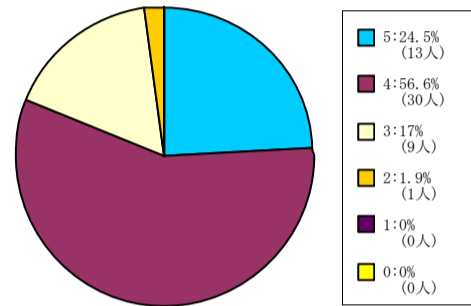
< 平均値 = 4.18 >

61人-200人



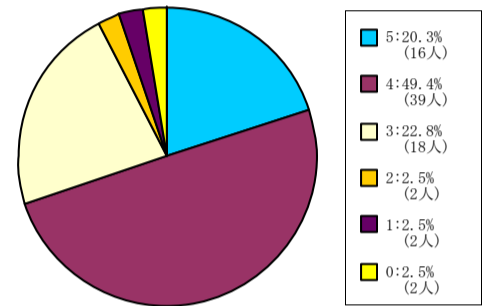
< 平均値 = 4 >

201人-500人



< 平均値 = 4.04 >

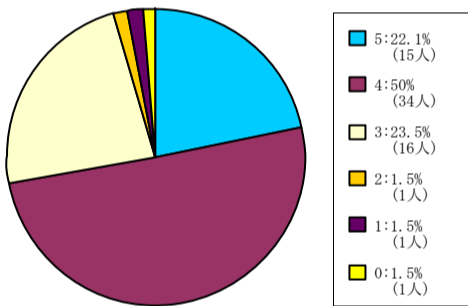
501人-



< 平均値 = 3.84 >

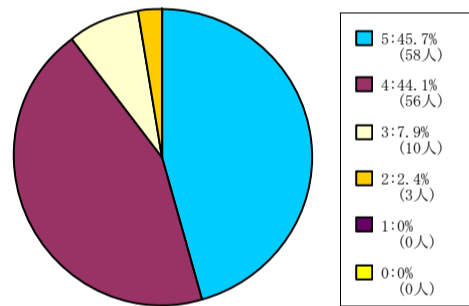
社会学部科目

1人-60人



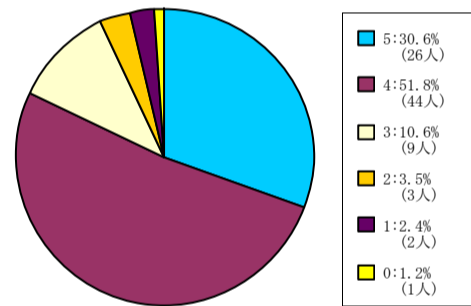
< 平均値 = 3.91 >

61人-200人



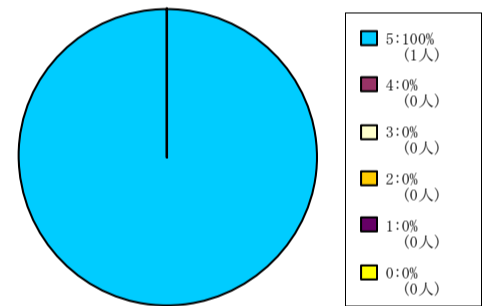
< 平均値 = 4.33 >

201人-500人



< 平均値 = 4.06 >

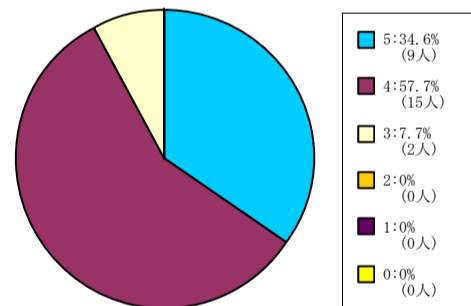
501人-



< 平均値 = 5 >

経済学部科目

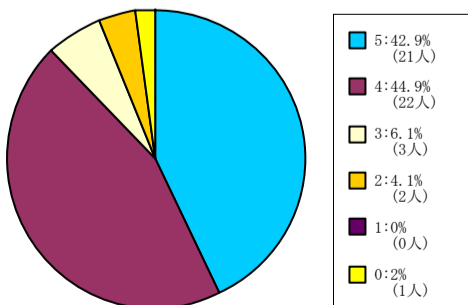
201人-500人



< 平均値 = 4.27 >

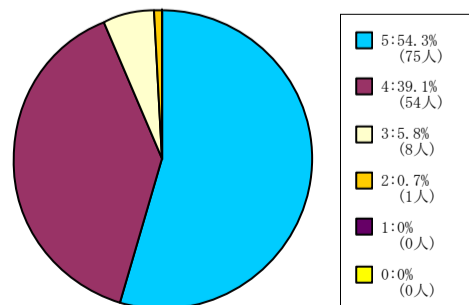
商学部科目

1人-60人



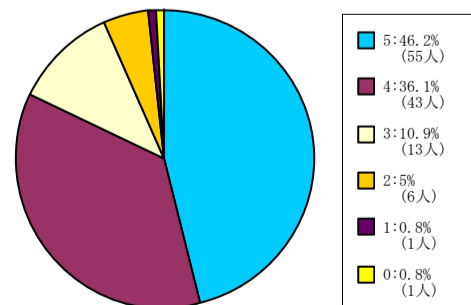
< 平均値 = 4.29 >

61人-200人



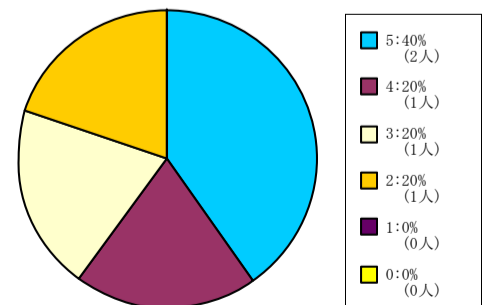
< 平均値 = 4.47 >

201人-500人



< 平均値 = 4.23 >

501人-



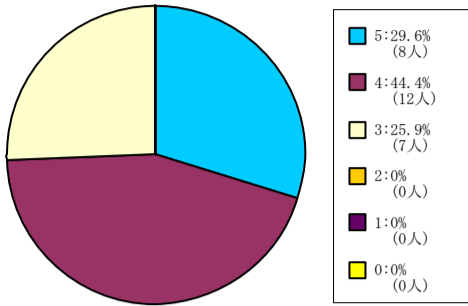
< 平均値 = 3.8 >

【006】 この授業は良く準備されている。

5 = 強く思う。 4 = そう思う。 3 = どちらともいえない。 2 = そう思わない。 1 = 全くそう思わない。 0 = 回答できない。

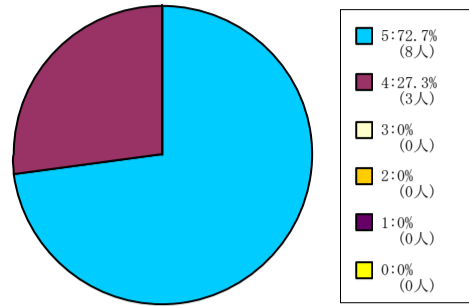
政策学部科目

1人-60人



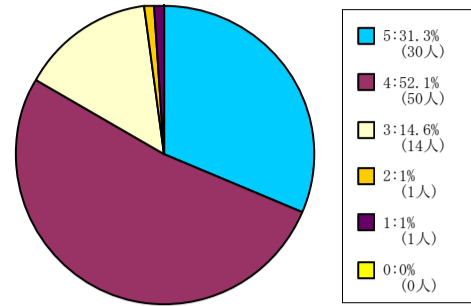
< 平均値 = 4.04 >

61人-200人



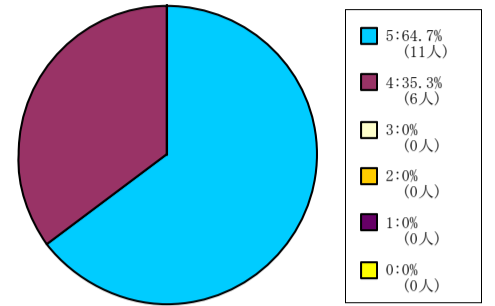
< 平均値 = 4.73 >

201人-500人



< 平均値 = 4.11 >

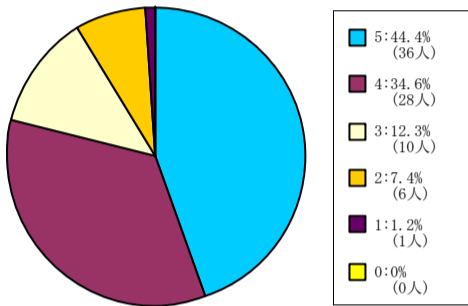
501人-



< 平均値 = 4.65 >

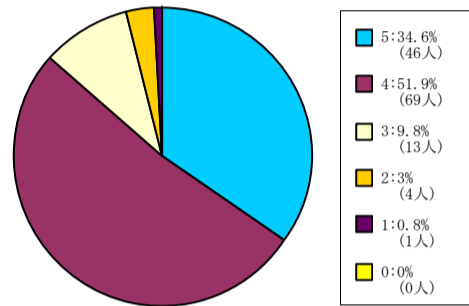
理工学部科目

1人-60人



< 平均値 = 4.14 >

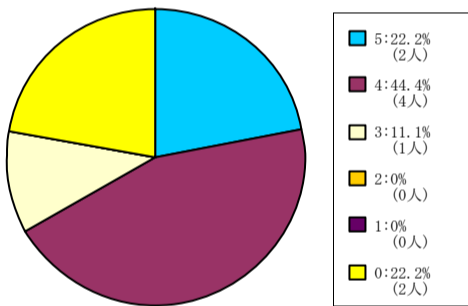
61人-200人



< 平均値 = 4.17 >

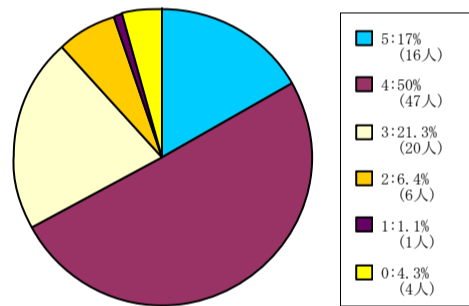
生命医科学部科目

1人-60人



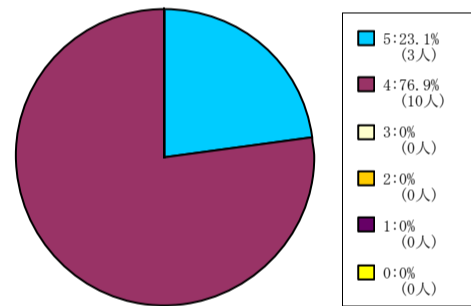
< 平均値 = 4.14 >

61人-200人



< 平均値 = 3.79 >

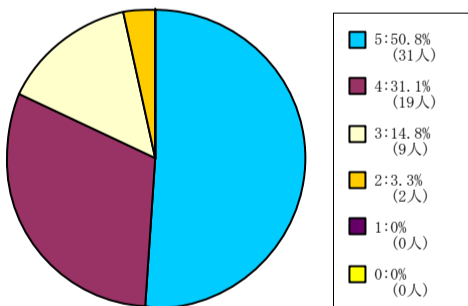
201人-500人



< 平均値 = 4.23 >

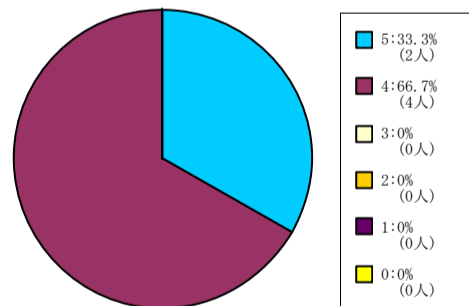
グローバル・コミュニケーション学部科目

1人-60人



< 平均値 = 4.3 >

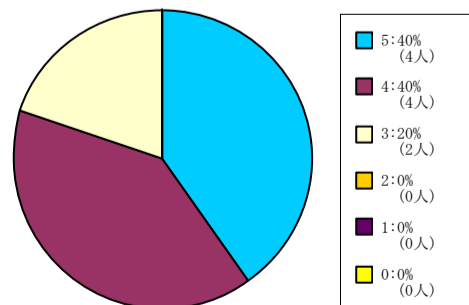
61人-200人



< 平均値 = 4.33 >

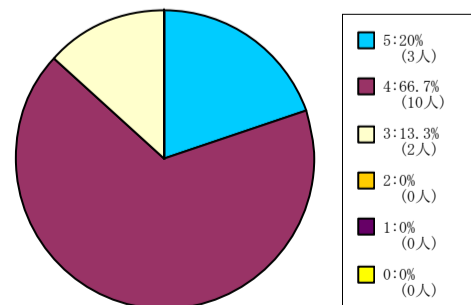
キリスト教文化センター科目

61人-200人



< 平均値 = 4.2 >

201人-500人



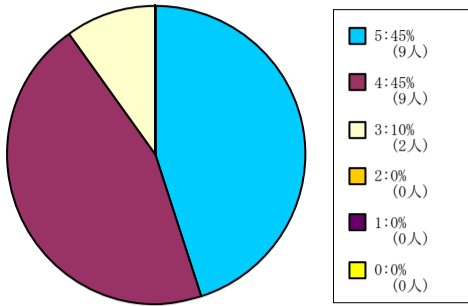
< 平均値 = 4.07 >

【006】 この授業は良く準備されている。

5 = 強く思う。 4 = そう思う。 3 = どちらともいえない。 2 = そう思わない。 1 = 全くそう思わない。 0 = 回答できない。

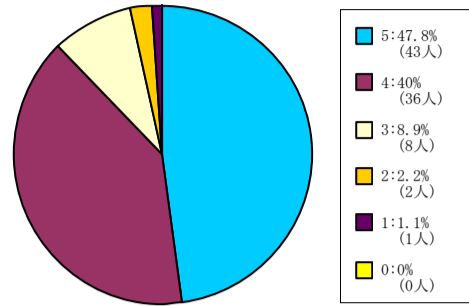
自然系科目

1人-60人



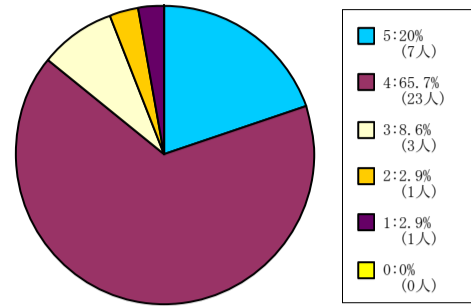
< 平均値 = 4.35 >

61人-200人



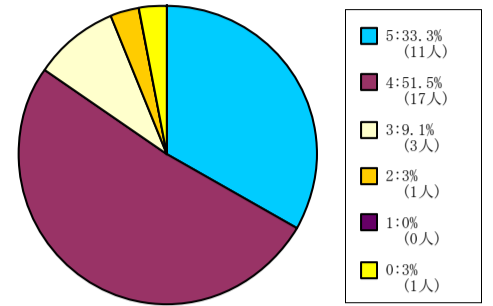
< 平均値 = 4.31 >

201人-500人



< 平均値 = 3.97 >

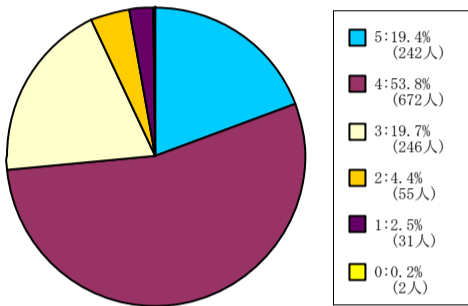
501人-



< 平均値 = 4.19 >

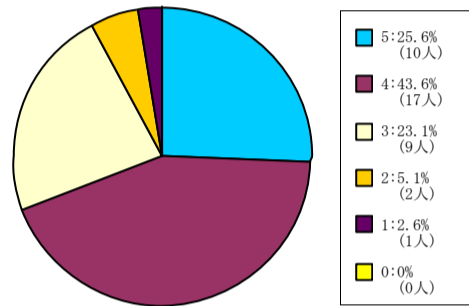
外国語教育科目

1人-60人



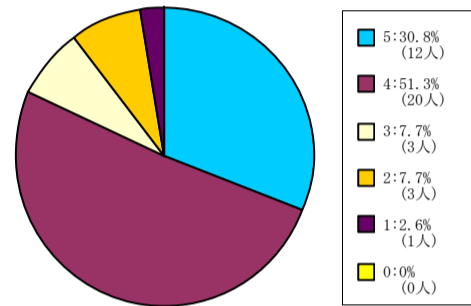
< 平均値 = 3.83 >

61人-200人



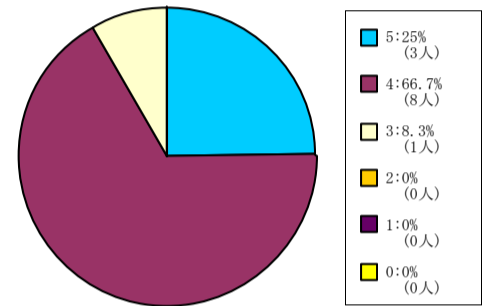
< 平均値 = 3.85 >

201人-500人



< 平均値 = 4 >

501人-

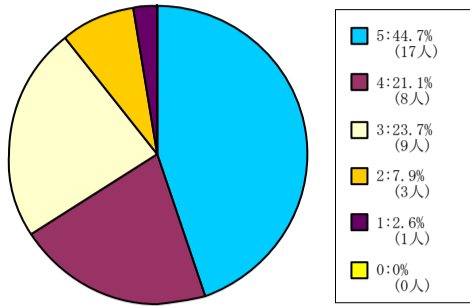


< 平均値 = 4.17 >

【006】 この授業は良く準備されている。

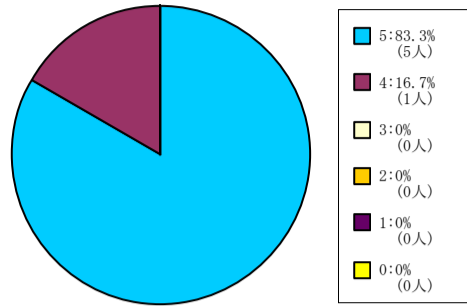
5 = 強く思う。 4 = そう思う。 3 = どちらともいえない。 2 = そう思わない。 1 = 全くそう思わない。 0 = 回答できない。

全研究科科目



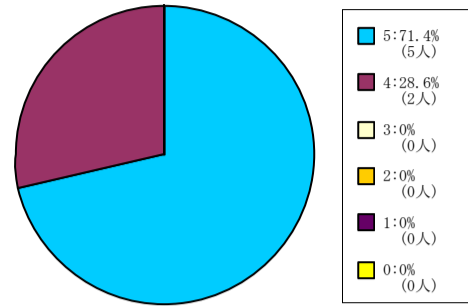
< 平均値 = 3.97 >

神学研究科科目



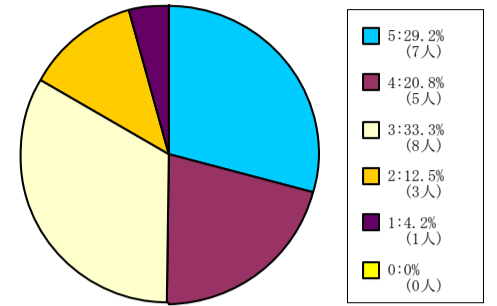
< 平均値 = 4.83 >

総合政策科学研究科科目



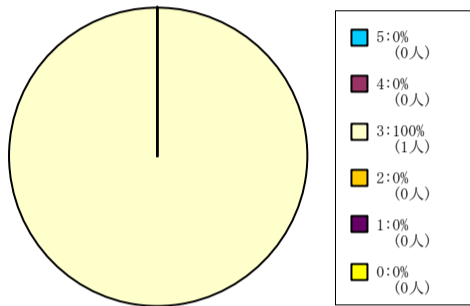
< 平均値 = 4.71 >

理工学研究科科目



< 平均値 = 3.58 >

グローバル・スタディーズ研究科科目



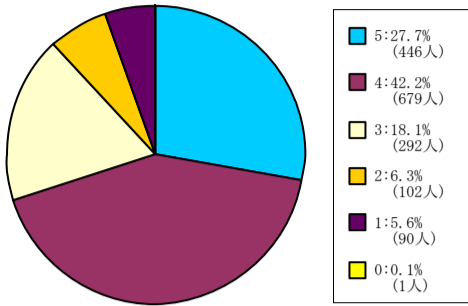
< 平均値 = 3 >

【007】 この授業の内容に興味もてる。

5 = 強くそう思う。 4 = そう思う。 3 = どちらともいえない。 2 = そう思わない。 1 = 全くそう思わない。 0 = 回答できない。

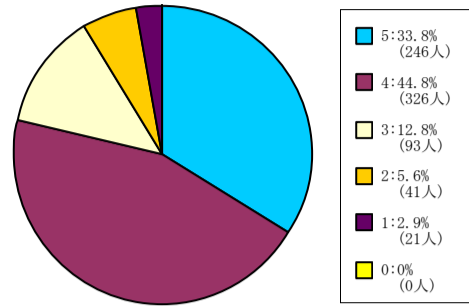
全学部科目

1人-60人



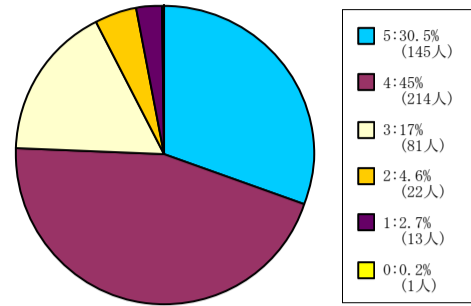
< 平均値 = 3.8 >

61人-200人



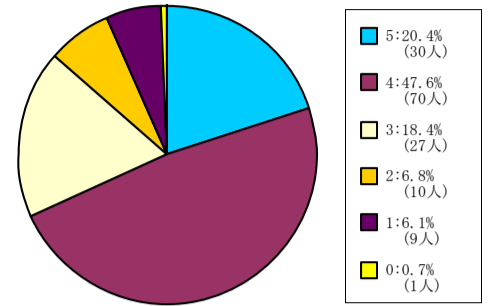
< 平均値 = 4.01 >

201人-500人



< 平均値 = 3.96 >

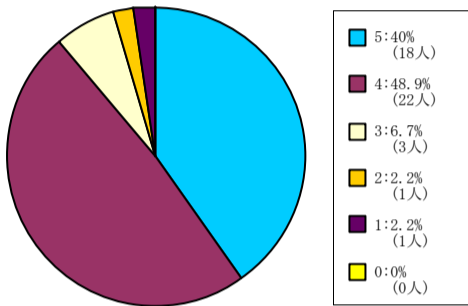
501人-



< 平均値 = 3.7 >

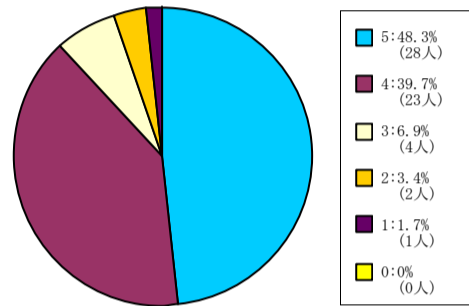
神学部科目

1人-60人



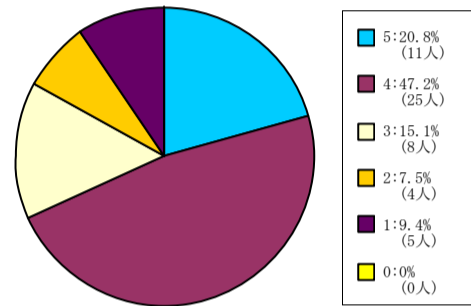
< 平均値 = 4.22 >

61人-200人



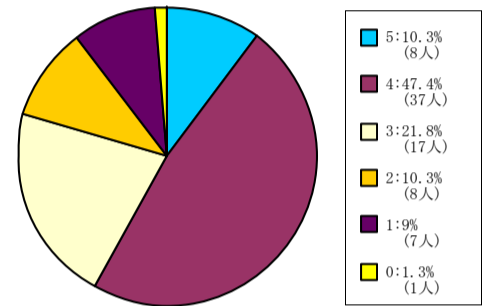
< 平均値 = 4.29 >

201人-500人



< 平均値 = 3.62 >

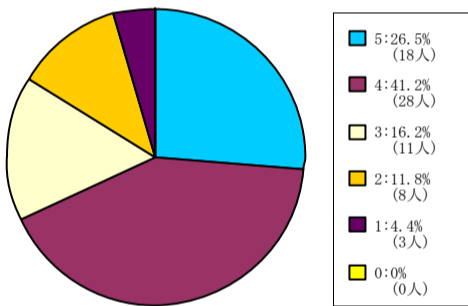
501人-



< 平均値 = 3.4 >

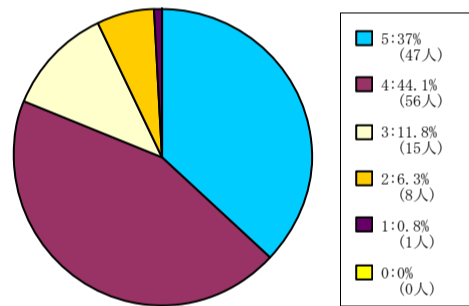
社会学部科目

1人-60人



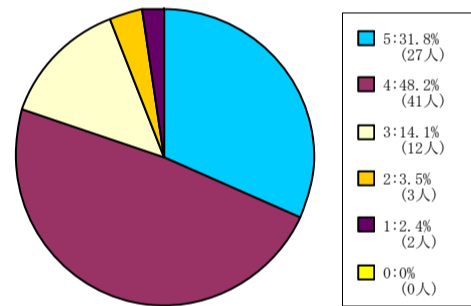
< 平均値 = 3.74 >

61人-200人



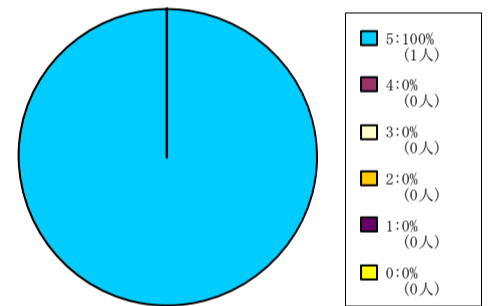
< 平均値 = 4.1 >

201人-500人



< 平均値 = 4.04 >

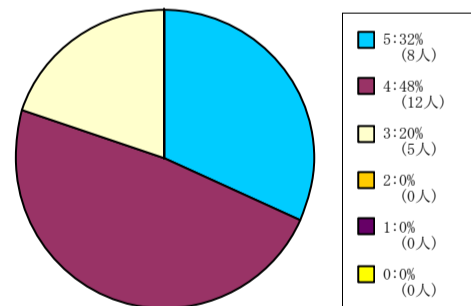
501人-



< 平均値 = 5 >

経済学部科目

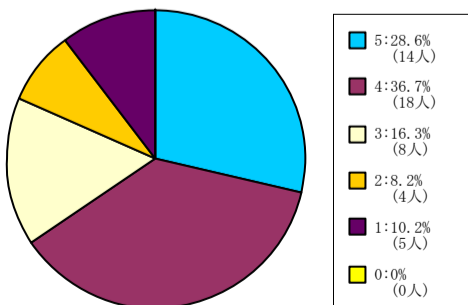
201人-500人



< 平均値 = 4.12 >

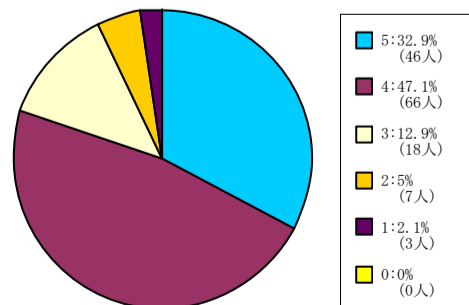
商学部科目

1人-60人



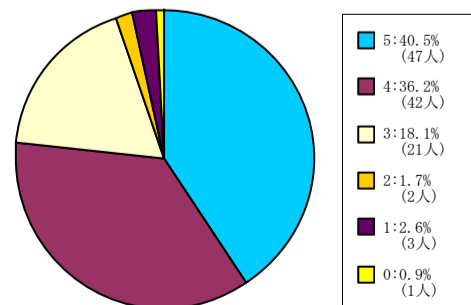
< 平均値 = 3.65 >

61人-200人



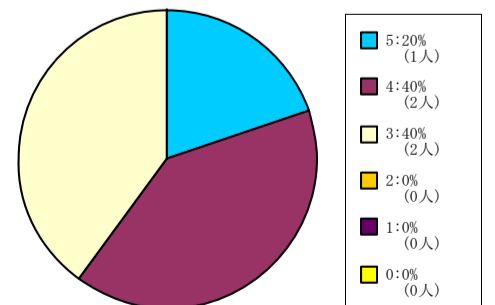
< 平均値 = 4.04 >

201人-500人



< 平均値 = 4.11 >

501人-



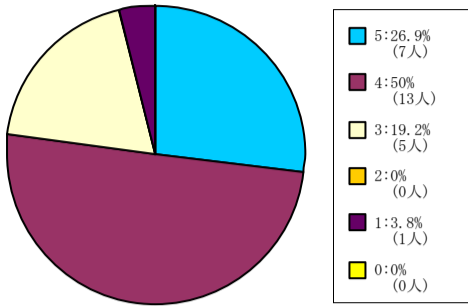
< 平均値 = 3.8 >

【007】 この授業の内容に興味もてる。

5 = 強く思う。 4 = そう思う。 3 = どちらともいえない。 2 = そう思わない。 1 = 全くそう思わない。 0 = 回答できない。

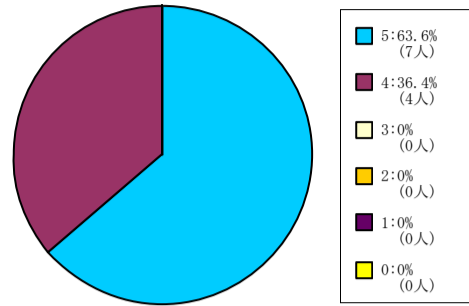
政策学部科目

1人-60人



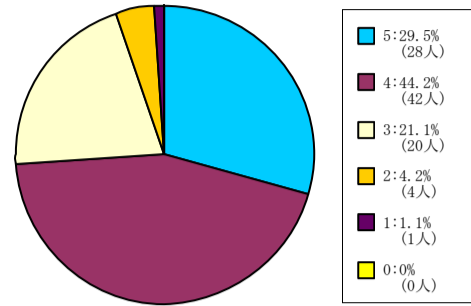
< 平均値 = 3.96 >

61人-200人



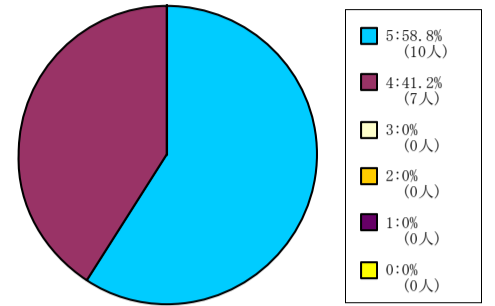
< 平均値 = 4.64 >

201人-500人



< 平均値 = 3.97 >

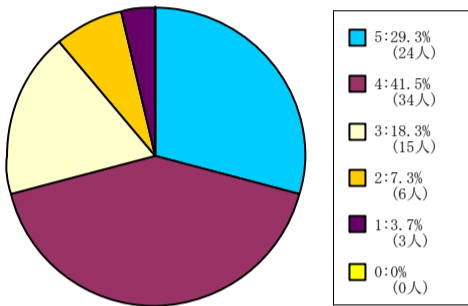
501人-



< 平均値 = 4.59 >

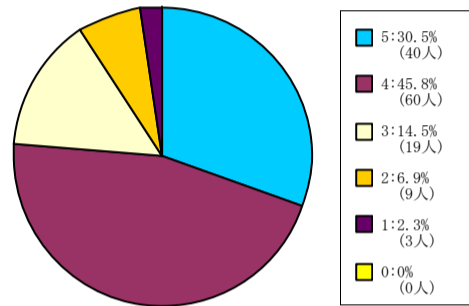
理工学部科目

1人-60人



< 平均値 = 3.85 >

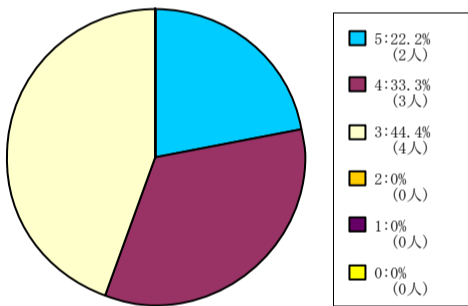
61人-200人



< 平均値 = 3.95 >

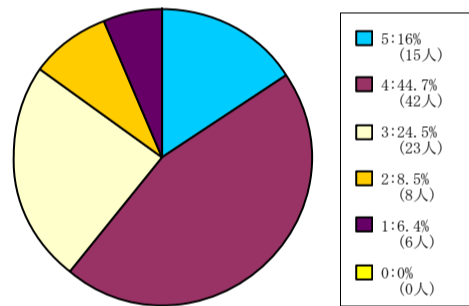
生命医科学部科目

1人-60人



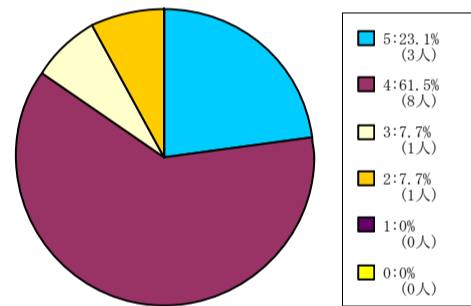
< 平均値 = 3.78 >

61人-200人



< 平均値 = 3.55 >

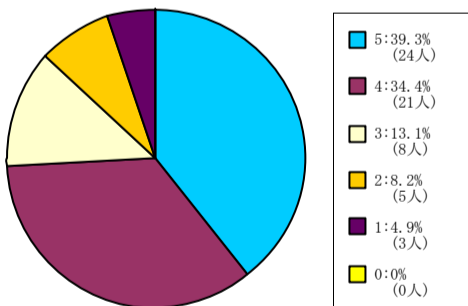
201人-500人



< 平均値 = 4 >

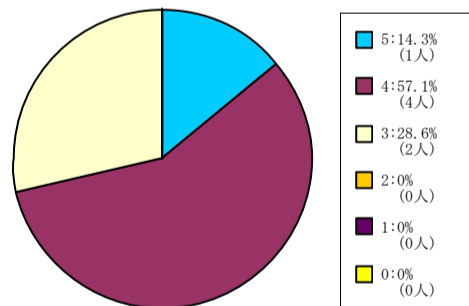
グローバル・コミュニケーション学部科目

1人-60人



< 平均値 = 3.95 >

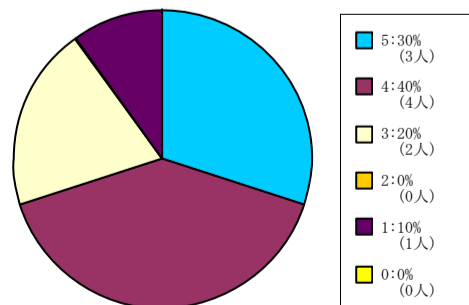
61人-200人



< 平均値 = 3.86 >

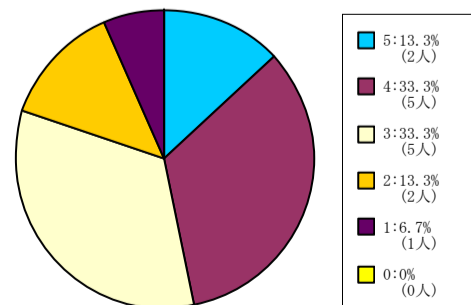
キリスト教文化センター科目

61人-200人



< 平均値 = 3.8 >

201人-500人



< 平均値 = 3.33 >

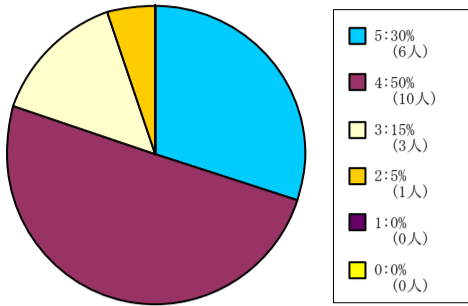


【007】 この授業の内容に興味もてる。

5 = 強く思う。 4 = そう思う。 3 = どちらともいえない。 2 = そう思わない。 1 = 全くそう思わない。 0 = 回答できない。

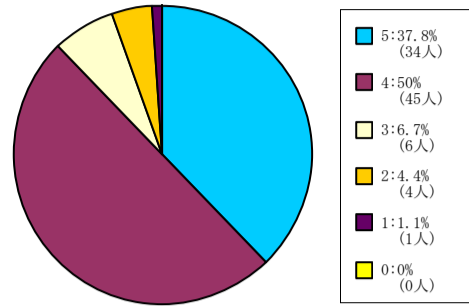
自然系科目

1人-60人



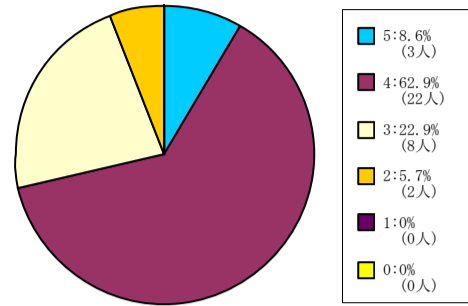
< 平均値 = 4.05 >

61人-200人



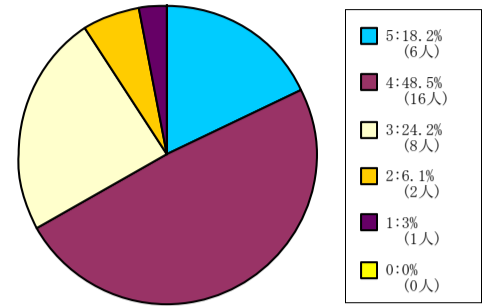
< 平均値 = 4.19 >

201人-500人



< 平均値 = 3.74 >

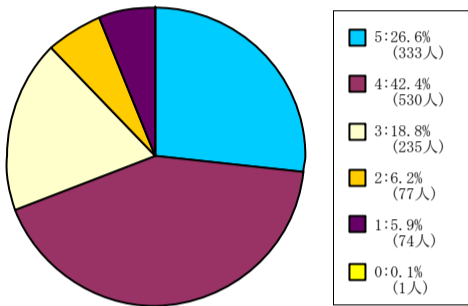
501人-



< 平均値 = 3.73 >

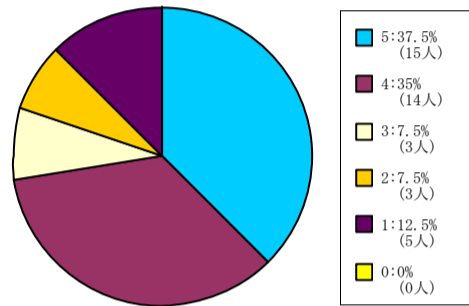
外国語教育科目

1人-60人



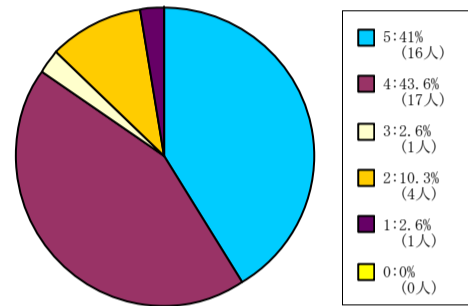
< 平均値 = 3.78 >

61人-200人



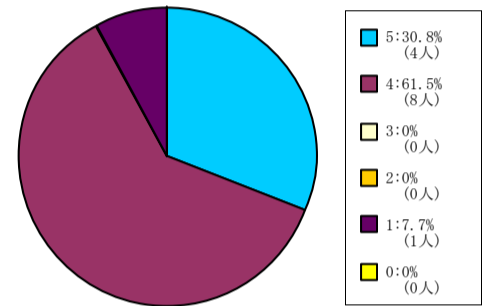
< 平均値 = 3.77 >

201人-500人



< 平均値 = 4.1 >

501人-

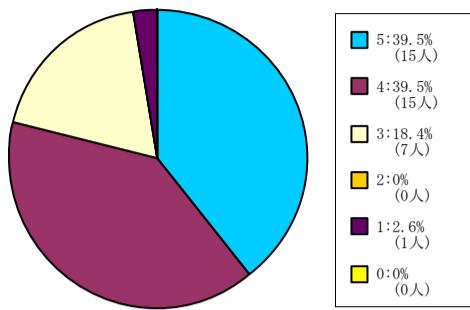


< 平均値 = 4.08 >

【007】 この授業の内容に興味もてる。

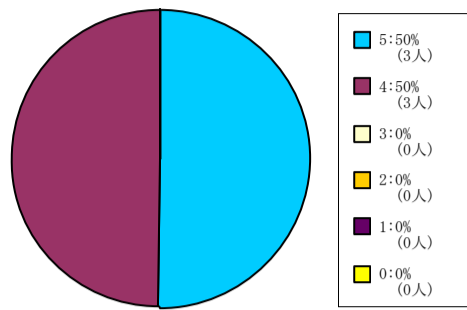
5 = 強く思う。 4 = そう思う。 3 = どちらともいえない。 2 = そう思わない。 1 = 全く思わない。 0 = 回答できない。

全研究科科目



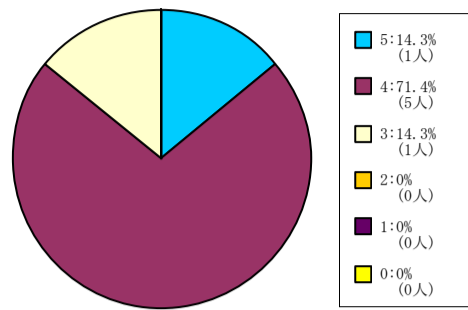
< 平均値 = 4.13 >

神学研究科科目



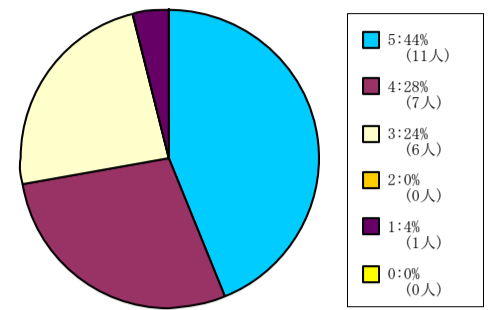
< 平均値 = 4.5 >

総合政策科学研究科科目



< 平均値 = 4 >

理工学研究科科目



< 平均値 = 4.08 >

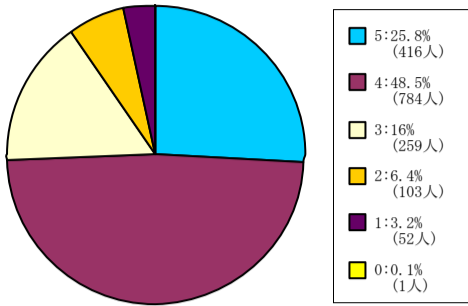
グローバル・スタディーズ研究科  
科目

【008】 この授業の目的が理解できる。

5 = 強く思う。 4 = そう思う。 3 = どちらともいえない。 2 = そう思わない。 1 = 全くそう思わない。 0 = 回答できない。

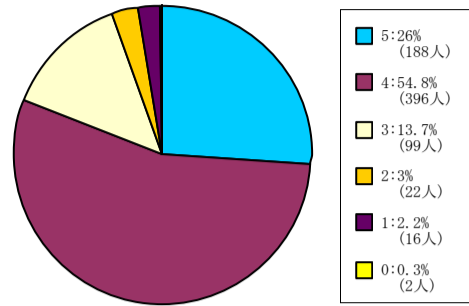
全学部科目

1人-60人



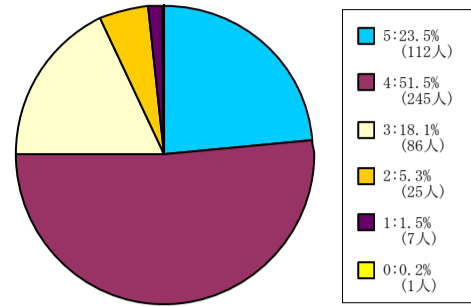
< 平均値 = 3.87 >

61人-200人



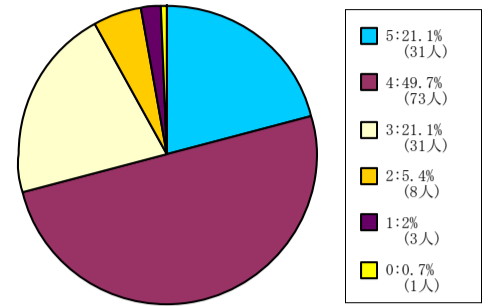
< 平均値 = 4 >

201人-500人



< 平均値 = 3.91 >

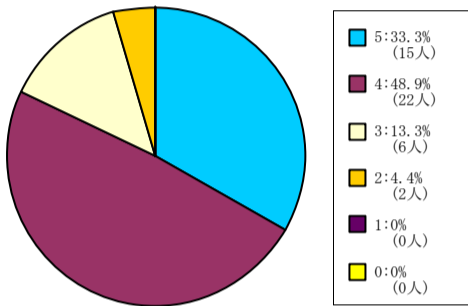
501人-



< 平均値 = 3.83 >

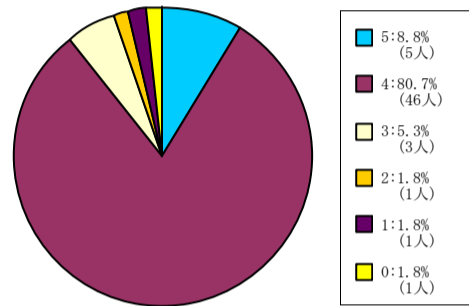
神学部科目

1人-60人



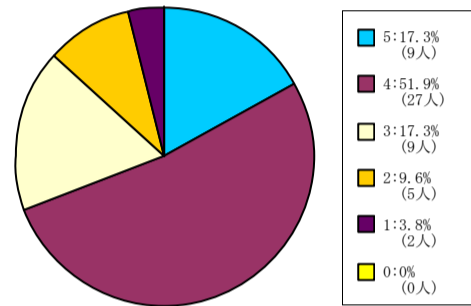
< 平均値 = 4.11 >

61人-200人



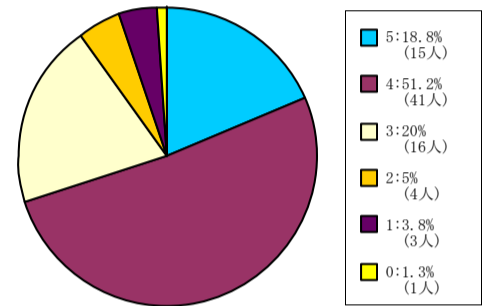
< 平均値 = 3.95 >

201人-500人



< 平均値 = 3.69 >

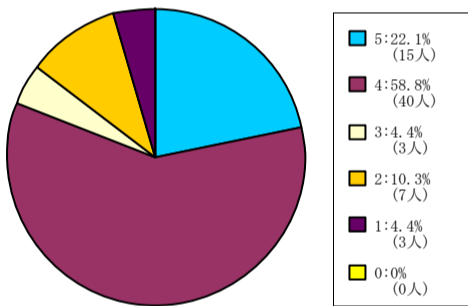
501人-



< 平均値 = 3.77 >

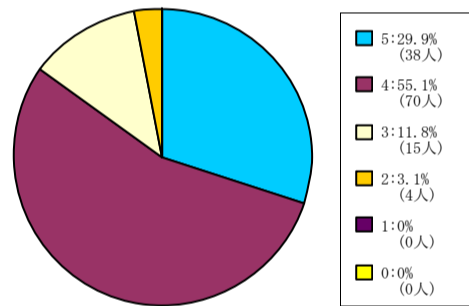
社会学部科目

1人-60人



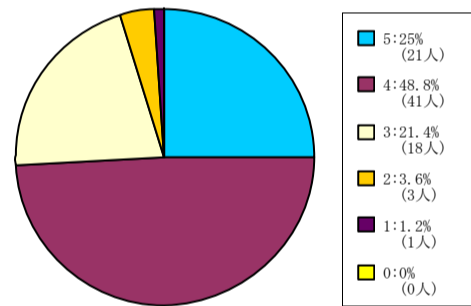
< 平均値 = 3.84 >

61人-200人



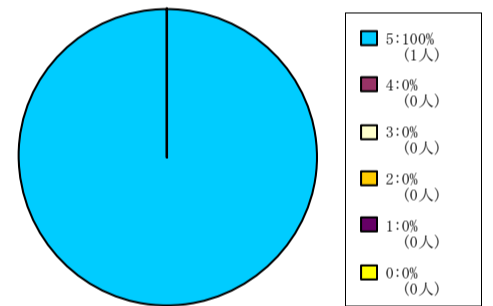
< 平均値 = 4.12 >

201人-500人



< 平均値 = 3.93 >

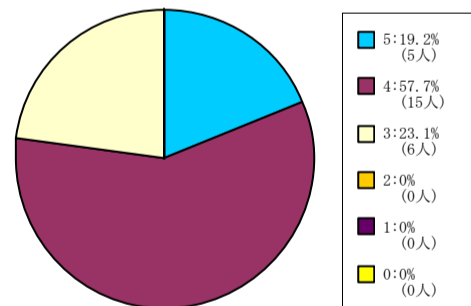
501人-



< 平均値 = 5 >

経済学部科目

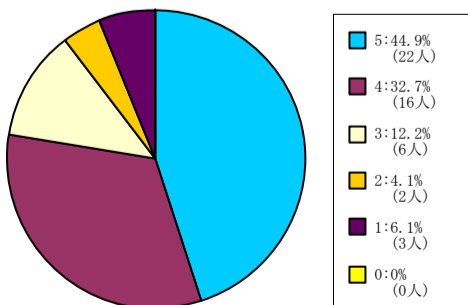
201人-500人



< 平均値 = 3.96 >

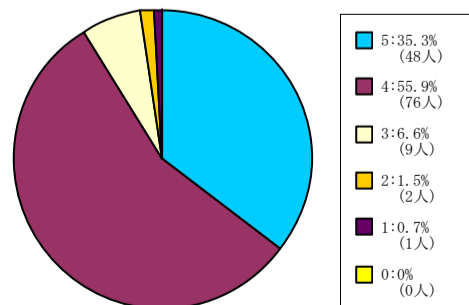
商学部科目

1人-60人



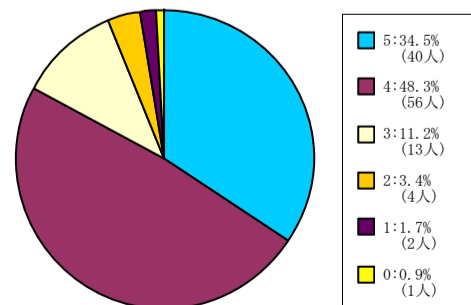
< 平均値 = 4.06 >

61人-200人



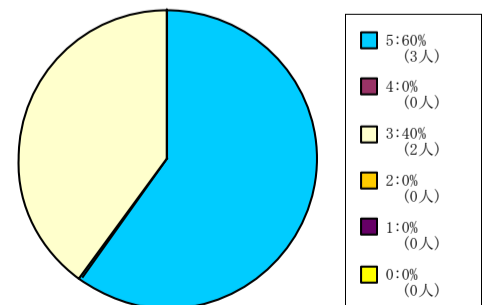
< 平均値 = 4.24 >

201人-500人



< 平均値 = 4.11 >

501人-



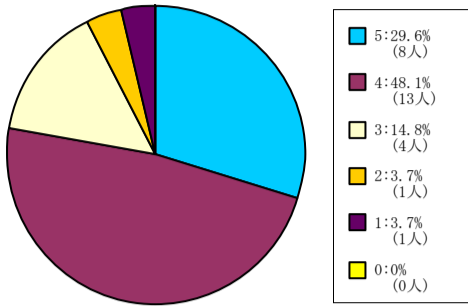
< 平均値 = 4.2 >

【008】 この授業の目的が理解できる。

5 = 強く思う。 4 = そう思う。 3 = どちらともいえない。 2 = そう思わない。 1 = 全くそう思わない。 0 = 回答できない。

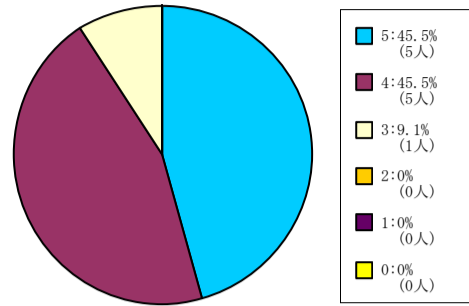
政策学部科目

1人-60人



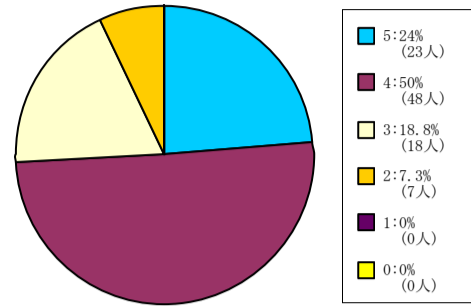
< 平均値 = 3.96 >

61人-200人



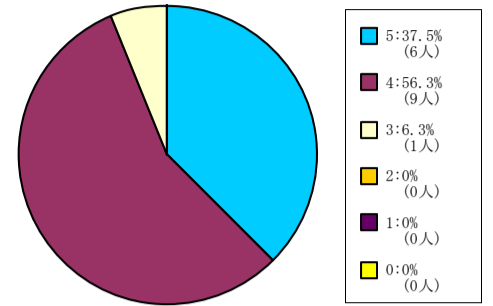
< 平均値 = 4.36 >

201人-500人



< 平均値 = 3.91 >

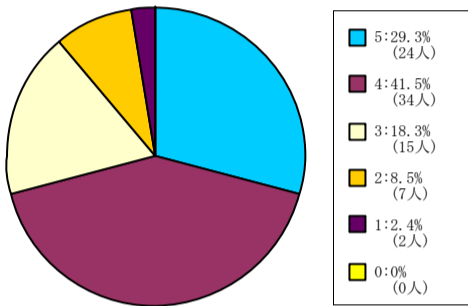
501人-



< 平均値 = 4.31 >

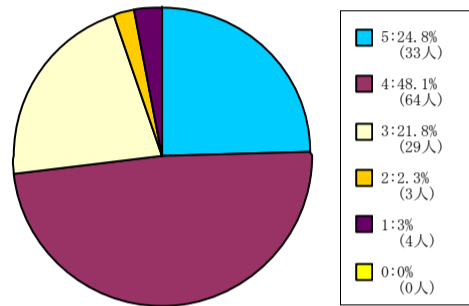
理工学部科目

1人-60人



< 平均値 = 3.87 >

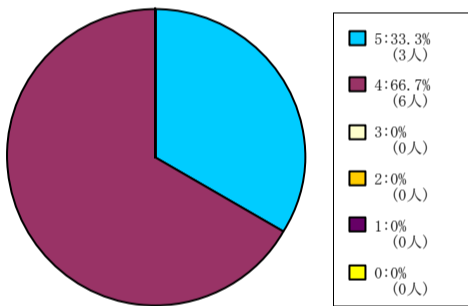
61人-200人



< 平均値 = 3.89 >

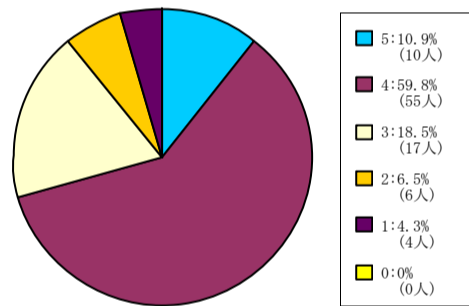
生命医科学部科目

1人-60人



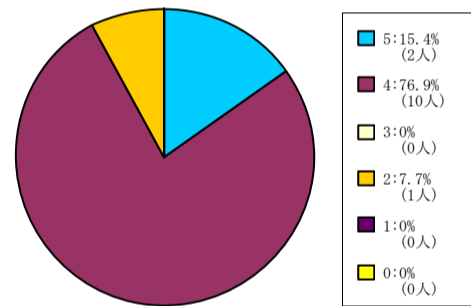
< 平均値 = 4.33 >

61人-200人



< 平均値 = 3.66 >

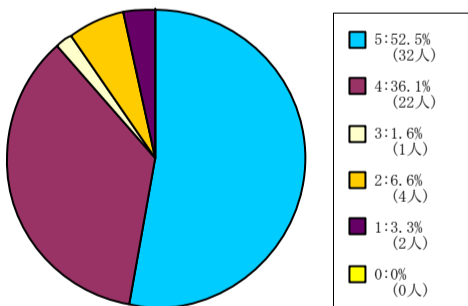
201人-500人



< 平均値 = 4 >

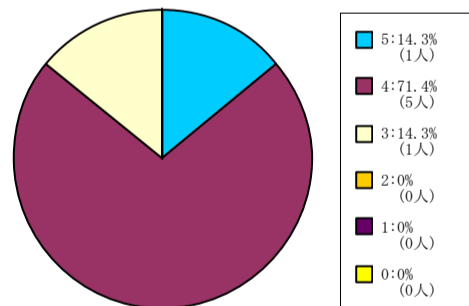
グローバル・コミュニケーション学部科目

1人-60人



< 平均値 = 4.28 >

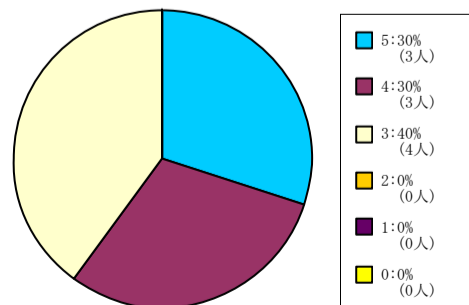
61人-200人



< 平均値 = 4 >

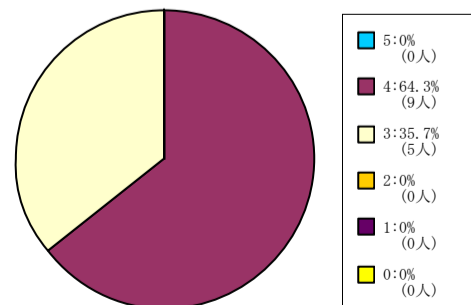
キリスト教文化センター科目

61人-200人



< 平均値 = 3.9 >

201人-500人



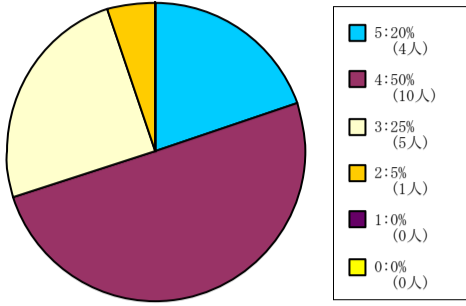
< 平均値 = 3.64 >

【008】 この授業の目的が理解できる。

5 = 強く思う。 4 = そう思う。 3 = どちらともいえない。 2 = そう思わない。 1 = 全くそう思わない。 0 = 回答できない。

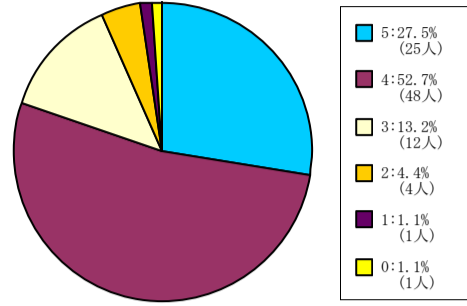
自然系科目

1人-60人



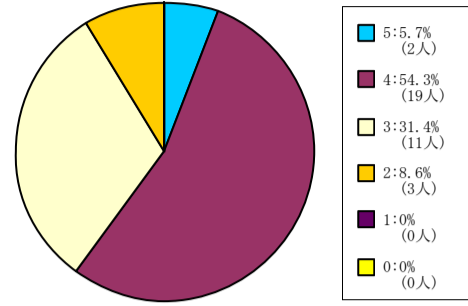
< 平均値 = 3.85 >

61人-200人



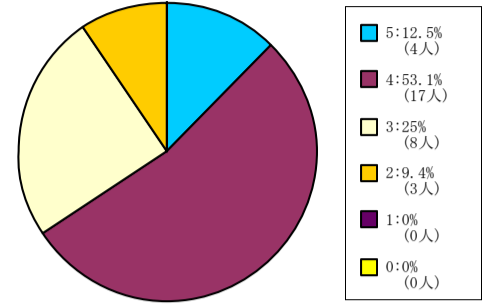
< 平均値 = 4.02 >

201人-500人



< 平均値 = 3.57 >

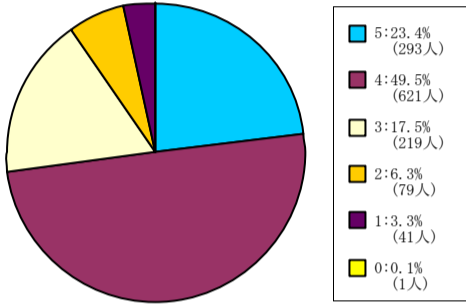
501人-



< 平均値 = 3.69 >

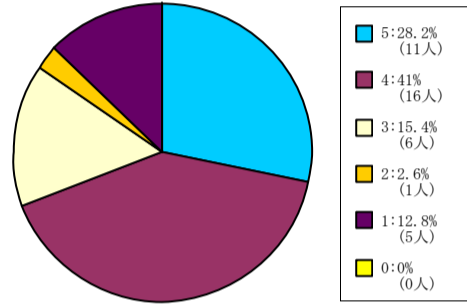
外国語教育科目

1人-60人



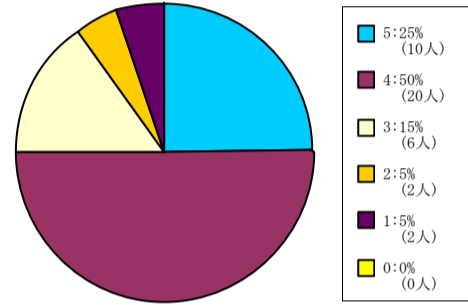
< 平均値 = 3.83 >

61人-200人



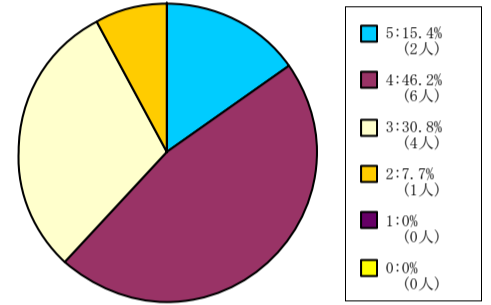
< 平均値 = 3.69 >

201人-500人



< 平均値 = 3.85 >

501人-

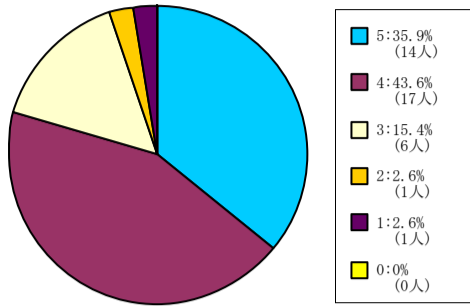


< 平均値 = 3.69 >

【008】 この授業の目的が理解できる。

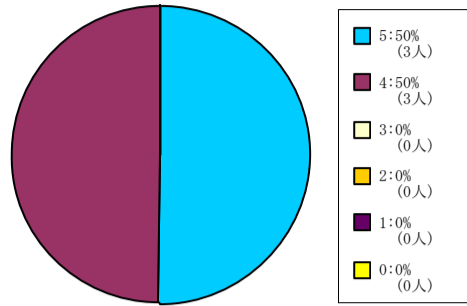
5 = 強く思う。 4 = そう思う。 3 = どちらともいえない。 2 = そう思わない。 1 = 全くそう思わない。 0 = 回答できない。

全研究科科目



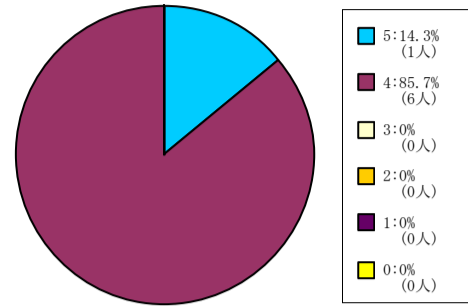
< 平均値 = 4.08 >

神学研究科科目



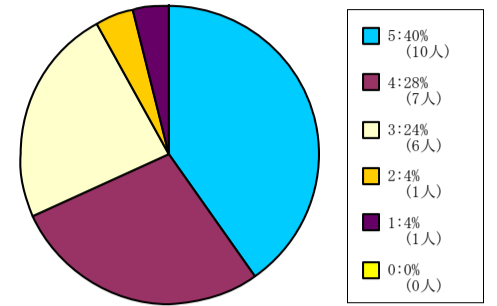
< 平均値 = 4.5 >

総合政策科学研究科科目



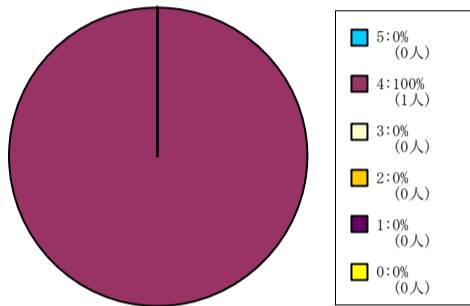
< 平均値 = 4.14 >

理工学研究科科目



< 平均値 = 3.96 >

グローバル・スタディーズ研究科科目



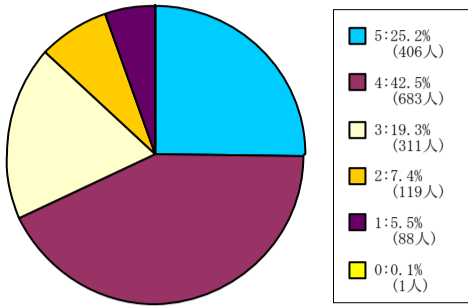
< 平均値 = 4 >

【009】 この授業から知的刺激を受けている。

5 = 強くそう思う。 4 = そう思う。 3 = どちらともいえない。 2 = そう思わない。 1 = 全くそう思わない。 0 = 回答できない。

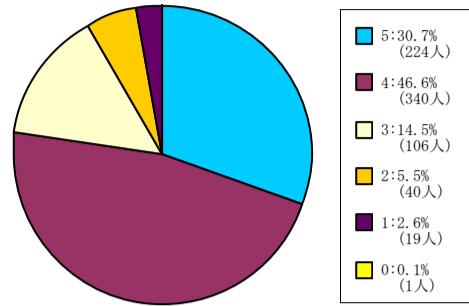
全学部科目

1人-60人



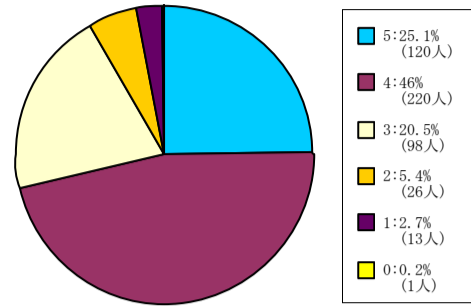
< 平均値 = 3.75 >

61人-200人



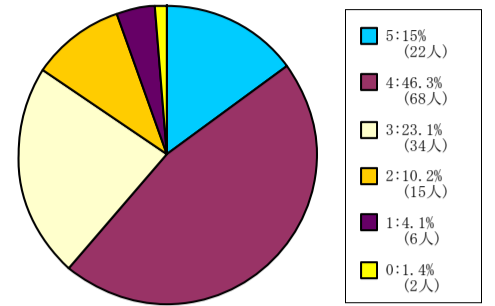
< 平均値 = 3.97 >

201人-500人



< 平均値 = 3.86 >

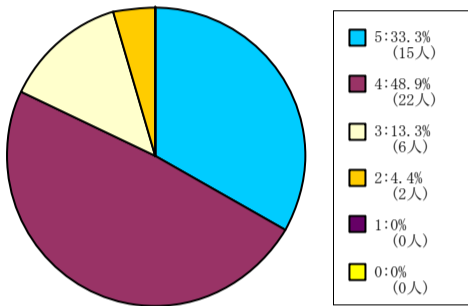
501人-



< 平均値 = 3.59 >

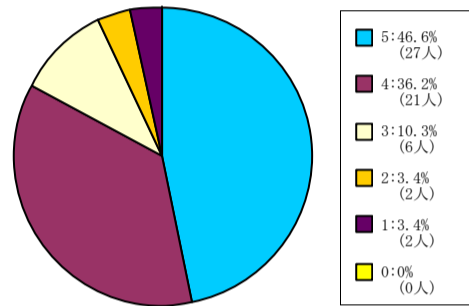
神学部科目

1人-60人



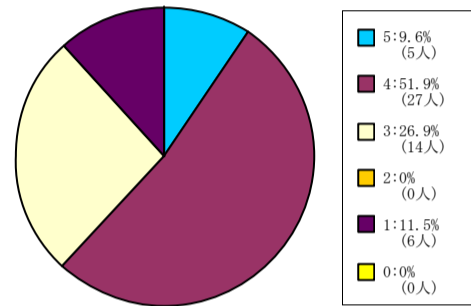
< 平均値 = 4.11 >

61人-200人



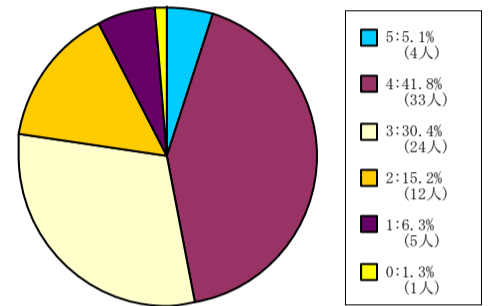
< 平均値 = 4.19 >

201人-500人



< 平均値 = 3.48 >

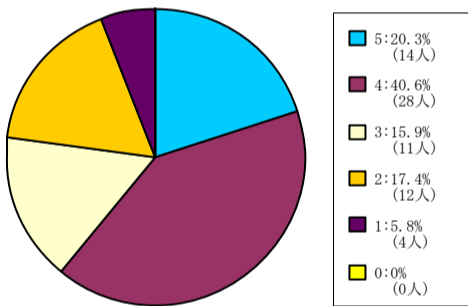
501人-



< 平均値 = 3.24 >

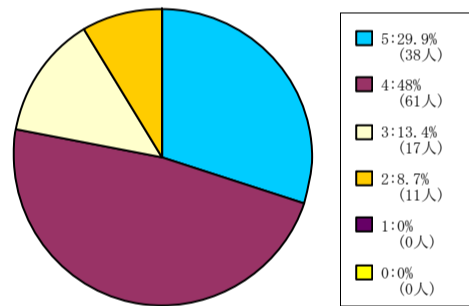
社会学部科目

1人-60人



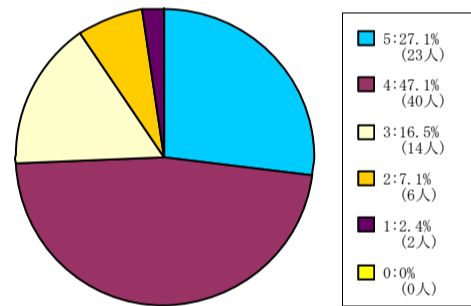
< 平均値 = 3.52 >

61人-200人



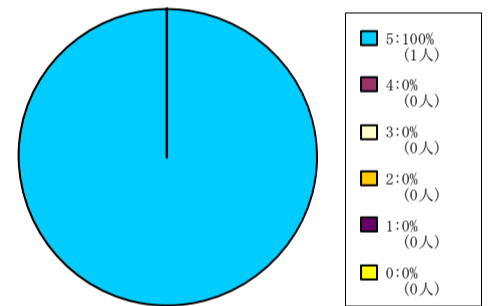
< 平均値 = 3.99 >

201人-500人



< 平均値 = 3.89 >

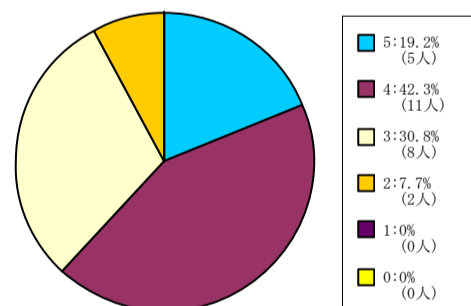
501人-



< 平均値 = 5 >

経済学部科目

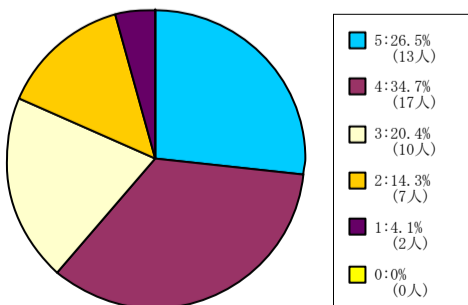
201人-500人



< 平均値 = 3.73 >

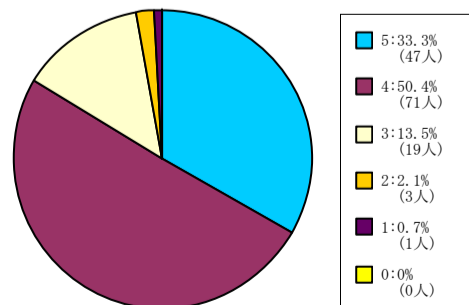
商学部科目

1人-60人



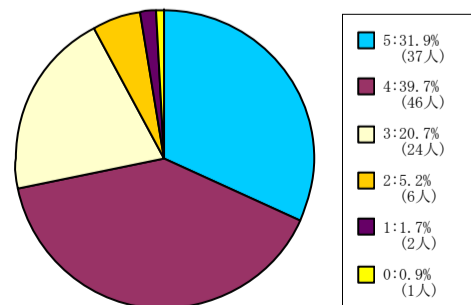
< 平均値 = 3.65 >

61人-200人



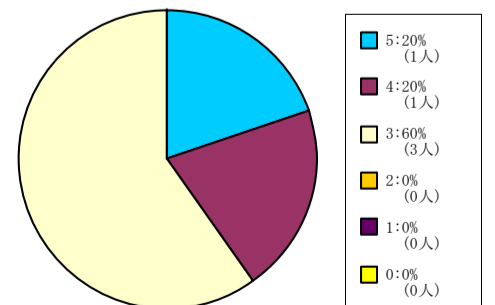
< 平均値 = 4.13 >

201人-500人



< 平均値 = 3.96 >

501人-



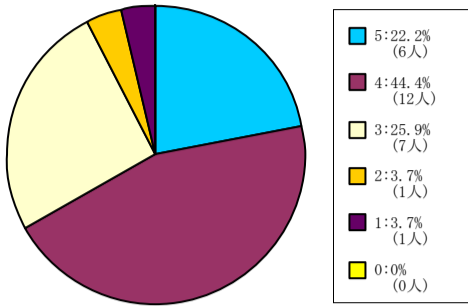
< 平均値 = 3.6 >

【009】 この授業から知的刺激を受けている。

5 = 強く思う。 4 = そう思う。 3 = どちらともいえない。 2 = そう思わない。 1 = 全くそう思わない。 0 = 回答できない。

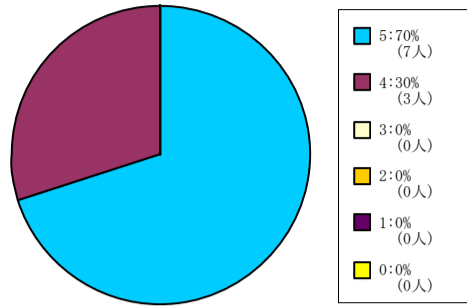
政策学部科目

1人-60人



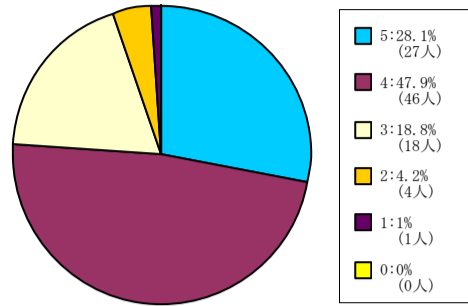
< 平均値 = 3.78 >

61人-200人



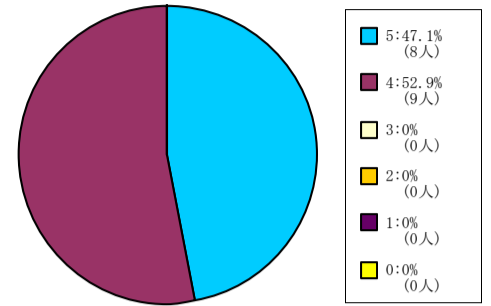
< 平均値 = 4.7 >

201人-500人



< 平均値 = 3.98 >

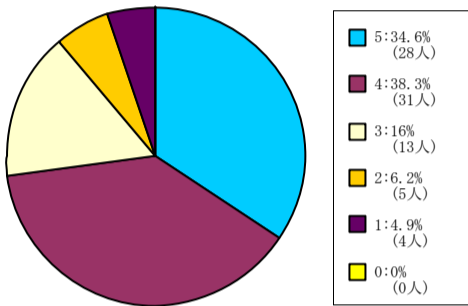
501人-



< 平均値 = 4.47 >

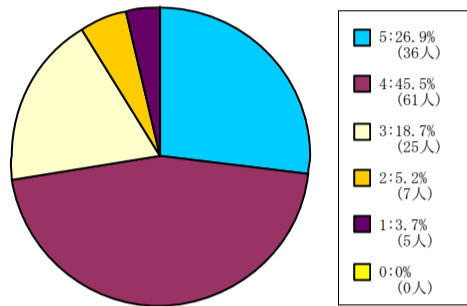
理工学部科目

1人-60人



< 平均値 = 3.91 >

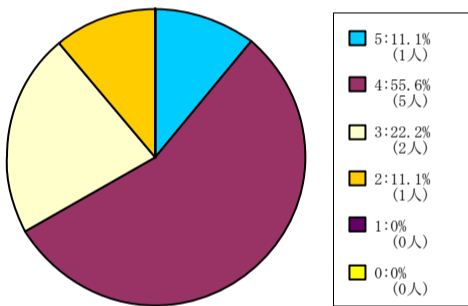
61人-200人



< 平均値 = 3.87 >

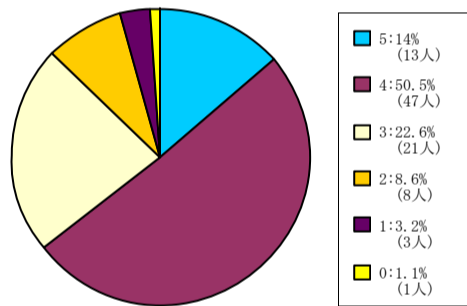
生命医科学部科目

1人-60人



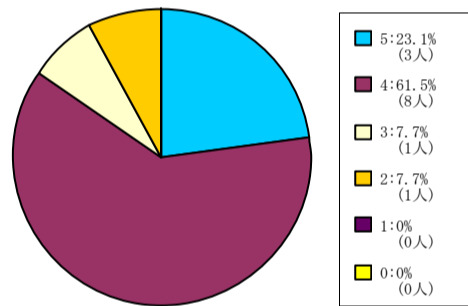
< 平均値 = 3.67 >

61人-200人



< 平均値 = 3.64 >

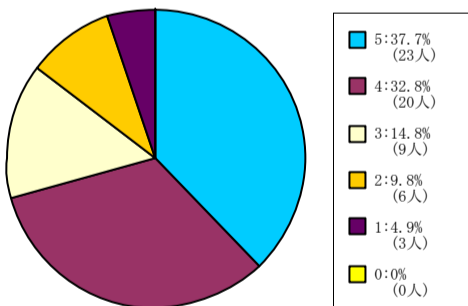
201人-500人



< 平均値 = 4 >

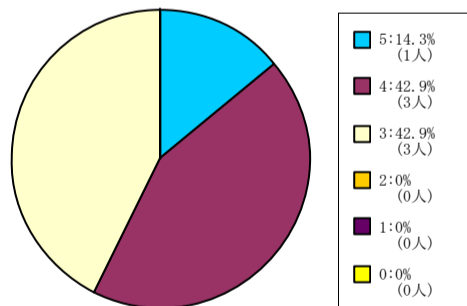
グローバル・コミュニケーション学部科目

1人-60人



< 平均値 = 3.89 >

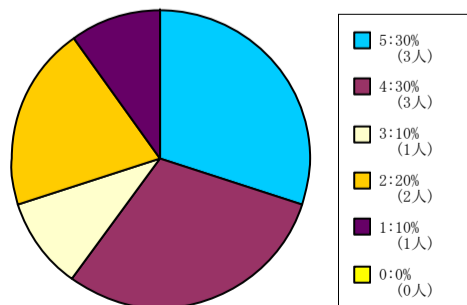
61人-200人



< 平均値 = 3.71 >

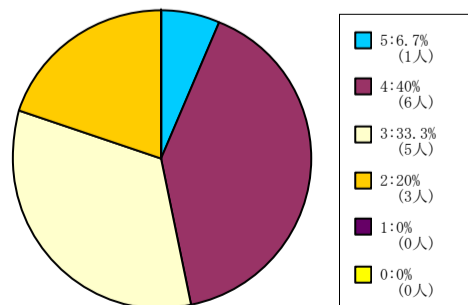
キリスト教文化センター科目

61人-200人



< 平均値 = 3.5 >

201人-500人



< 平均値 = 3.33 >

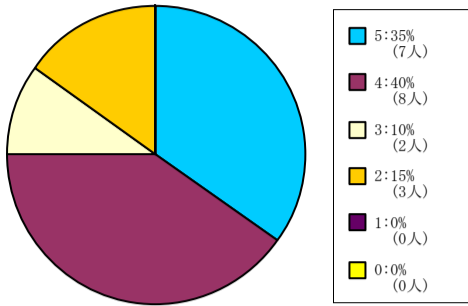


【009】この授業から知的刺激を受けている。

5 = 強く思う。 4 = そう思う。 3 = どちらともいえない。 2 = そう思わない。 1 = 全くそう思わない。 0 = 回答できない。

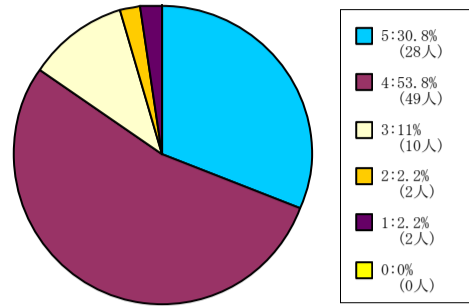
自然系科目

1人-60人



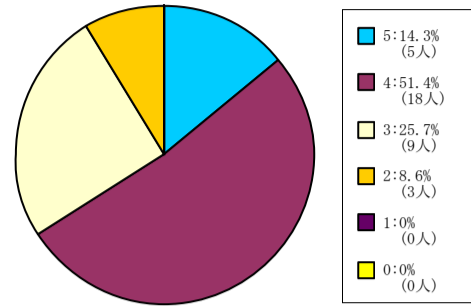
< 平均値 = 3.95 >

61人-200人



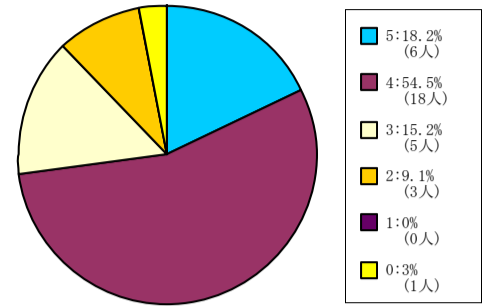
< 平均値 = 4.09 >

201人-500人



< 平均値 = 3.71 >

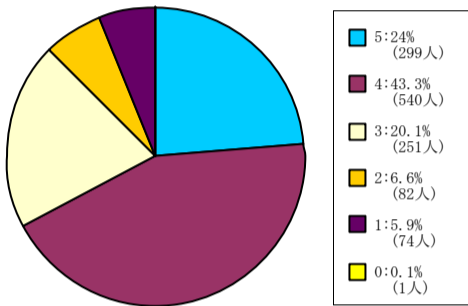
501人-



< 平均値 = 3.84 >

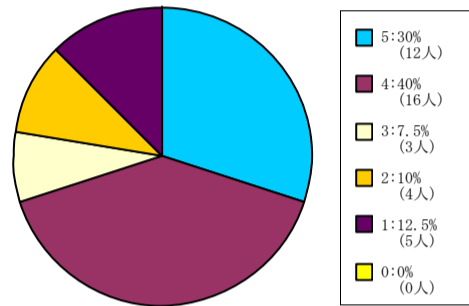
外国語教育科目

1人-60人



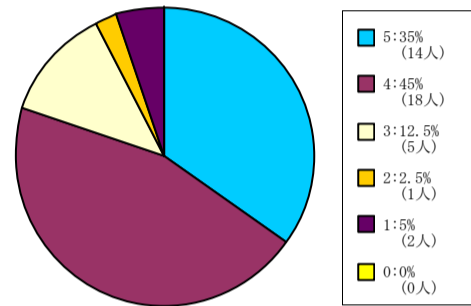
< 平均値 = 3.73 >

61人-200人



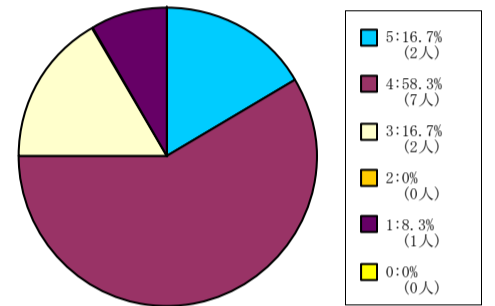
< 平均値 = 3.65 >

201人-500人



< 平均値 = 4.03 >

501人-

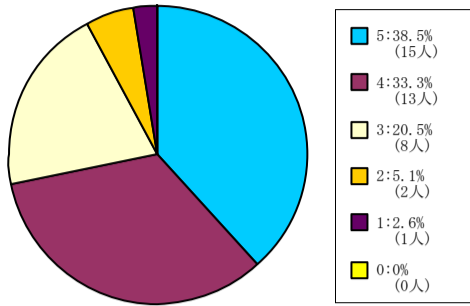


< 平均値 = 3.75 >

【009】 この授業から知的刺激を受けている。

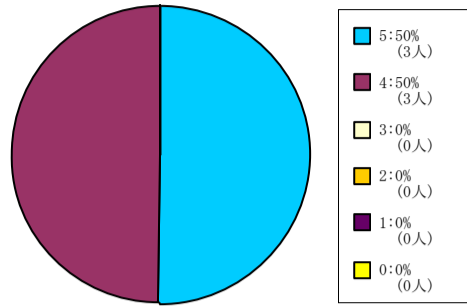
5 = 強く思う。 4 = そう思う。 3 = どちらともいえない。 2 = そう思わない。 1 = 全くそう思わない。 0 = 回答できない。

全研究科科目



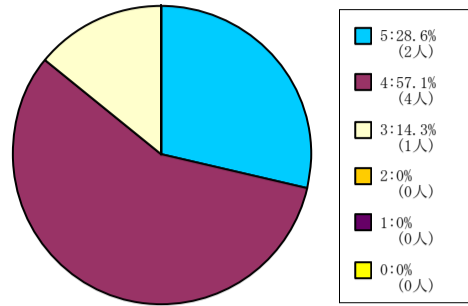
< 平均値 = 4 >

神学研究科科目



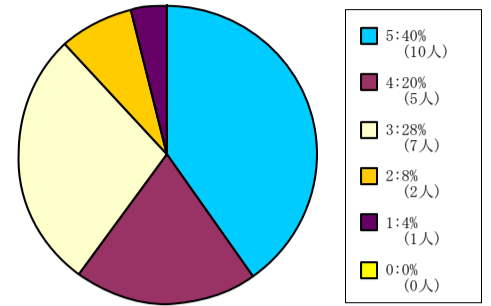
< 平均値 = 4.5 >

総合政策科学研究科科目



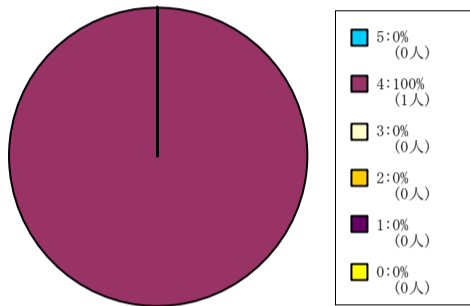
< 平均値 = 4.14 >

理工学研究科科目



< 平均値 = 3.84 >

グローバル・スタディーズ研究科科目



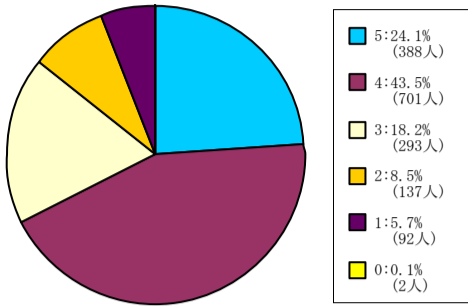
< 平均値 = 4 >

## 【010】 この授業に満足している。

5 = 強くそう思う。 4 = そう思う。 3 = どちらともいえない。 2 = そう思わない。 1 = 全くそう思わない。 0 = 回答できない。

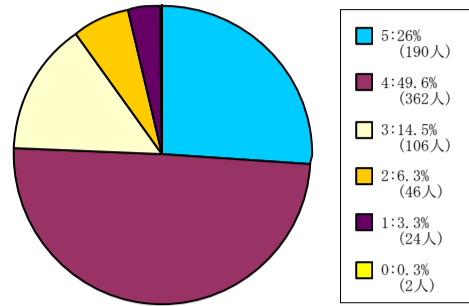
### 全学部科目

1人-60人



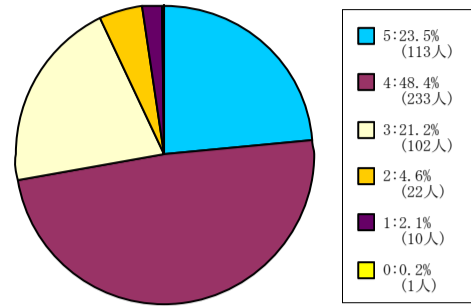
< 平均値 = 3.72 >

61人-200人



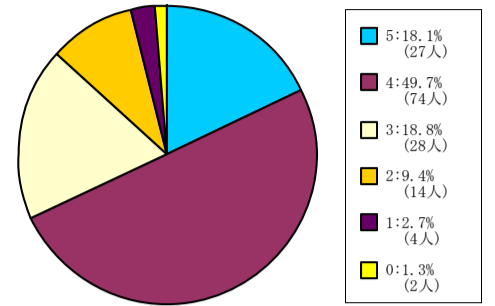
< 平均値 = 3.89 >

201人-500人



< 平均値 = 3.87 >

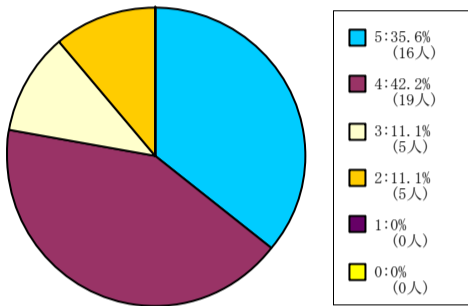
501人-



< 平均値 = 3.72 >

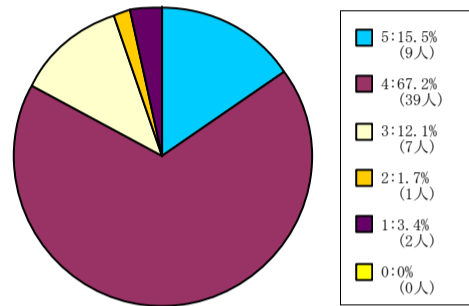
### 神学部科目

1人-60人



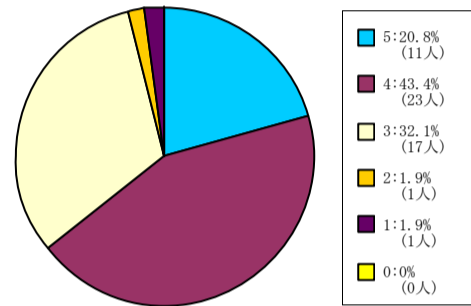
< 平均値 = 4.02 >

61人-200人



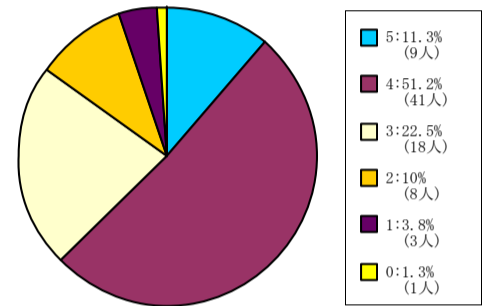
< 平均値 = 3.9 >

201人-500人



< 平均値 = 3.79 >

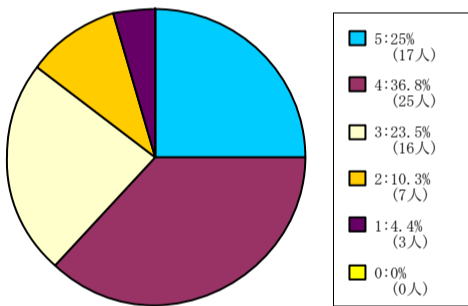
501人-



< 平均値 = 3.57 >

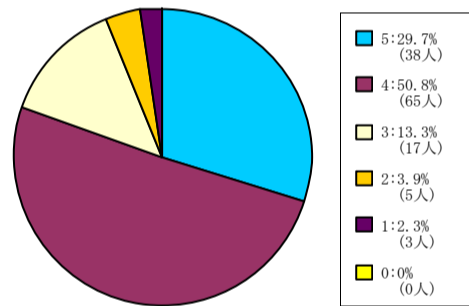
### 社会学部科目

1人-60人



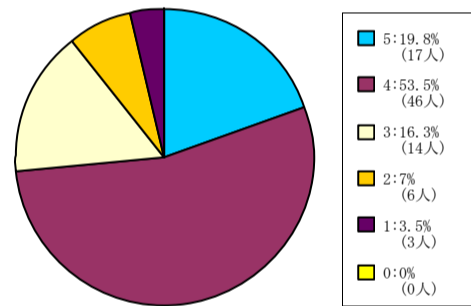
< 平均値 = 3.68 >

61人-200人



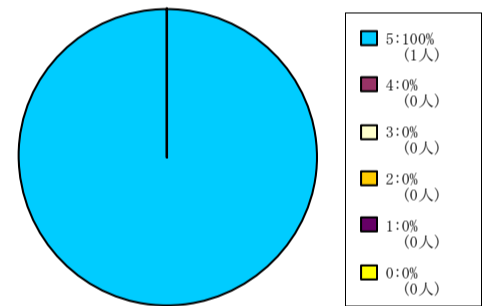
< 平均値 = 4.02 >

201人-500人



< 平均値 = 3.79 >

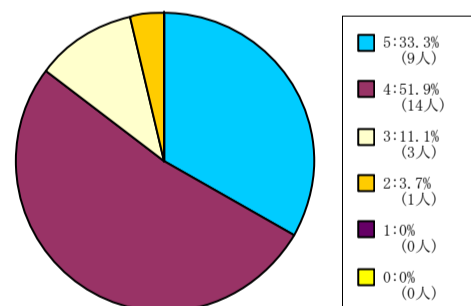
501人-



< 平均値 = 5 >

### 経済学部科目

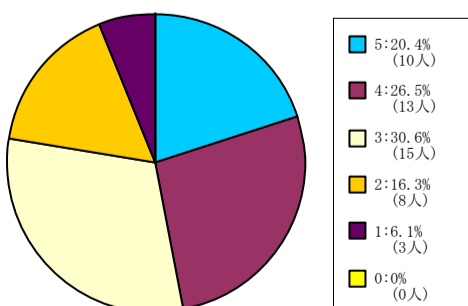
201人-500人



< 平均値 = 4.15 >

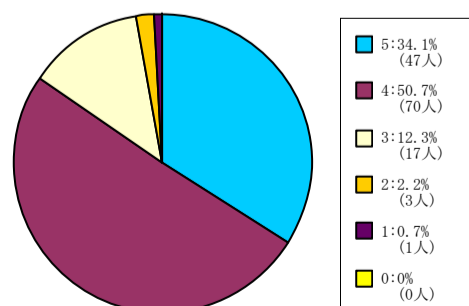
### 商学部科目

1人-60人



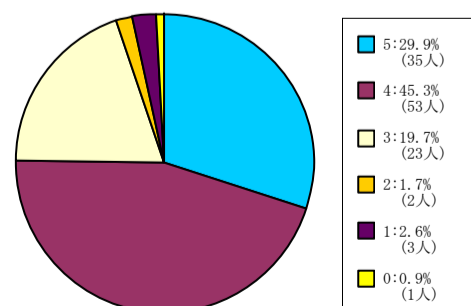
< 平均値 = 3.39 >

61人-200人



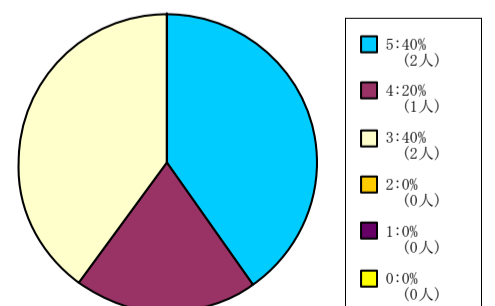
< 平均値 = 4.15 >

201人-500人



< 平均値 = 3.99 >

501人-



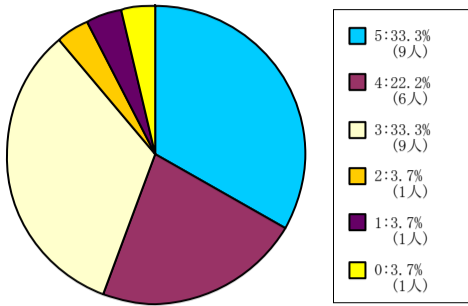
< 平均値 = 4 >

【010】 この授業に満足している。

5 = 強く思う。 4 = そう思う。 3 = どちらともいえない。 2 = そう思わない。 1 = 全くそう思わない。 0 = 回答できない。

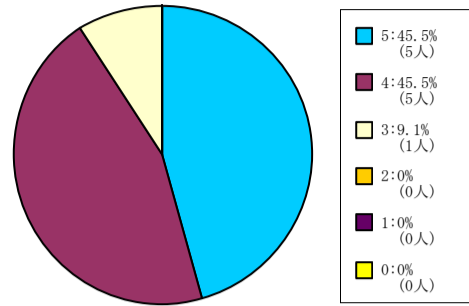
政策学部科目

1人-60人



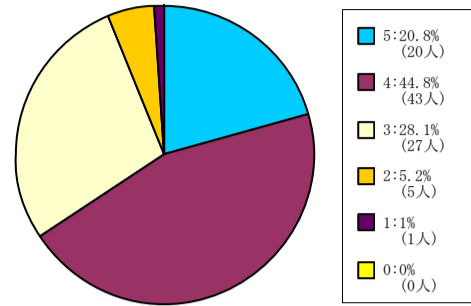
< 平均値 = 3.81 >

61人-200人



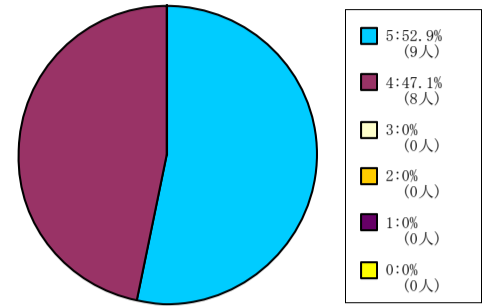
< 平均値 = 4.36 >

201人-500人



< 平均値 = 3.79 >

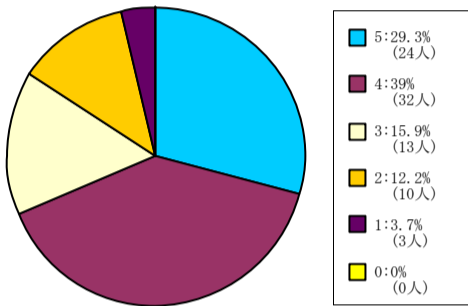
501人-



< 平均値 = 4.53 >

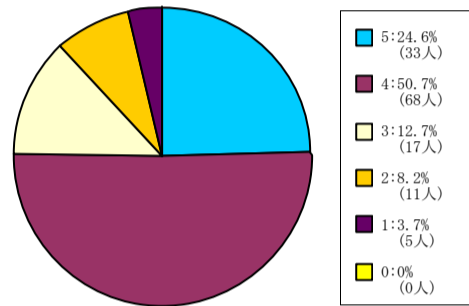
理工学部科目

1人-60人



< 平均値 = 3.78 >

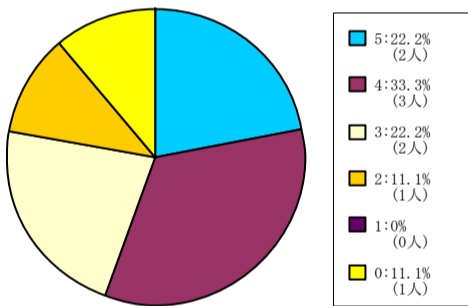
61人-200人



< 平均値 = 3.84 >

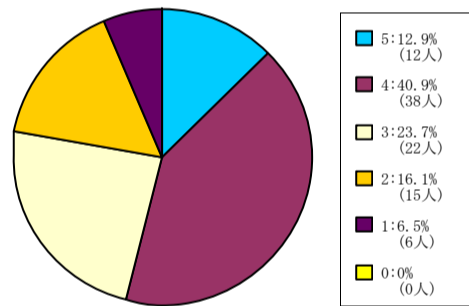
生命医科学部科目

1人-60人



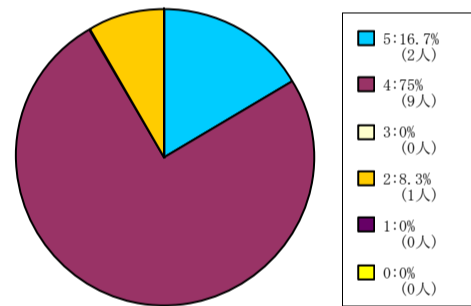
< 平均値 = 3.75 >

61人-200人



< 平均値 = 3.38 >

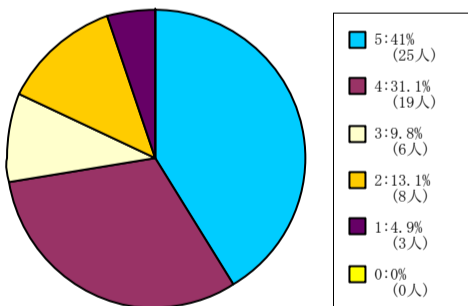
201人-500人



< 平均値 = 4 >

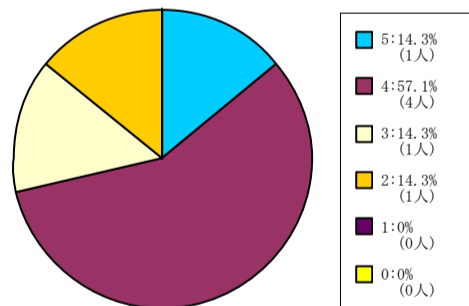
グローバル・コミュニケーション学部科目

1人-60人



< 平均値 = 3.9 >

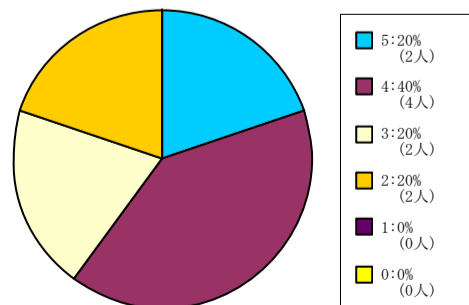
61人-200人



< 平均値 = 3.71 >

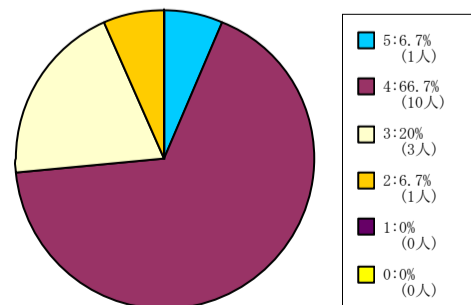
キリスト教文化センター科目

61人-200人



< 平均値 = 3.6 >

201人-500人



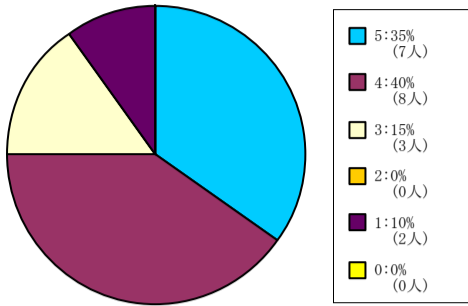
< 平均値 = 3.73 >

【010】 この授業に満足している。

5 = 強く思う。 4 = そう思う。 3 = どちらともいえない。 2 = そう思わない。 1 = 全く思わない。 0 = 回答できない。

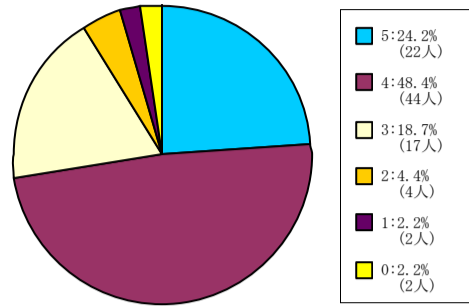
自然系科目

1人-60人



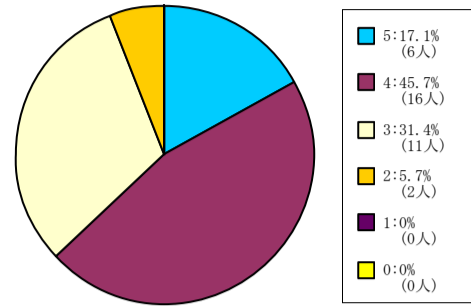
< 平均値 = 3.9 >

61人-200人



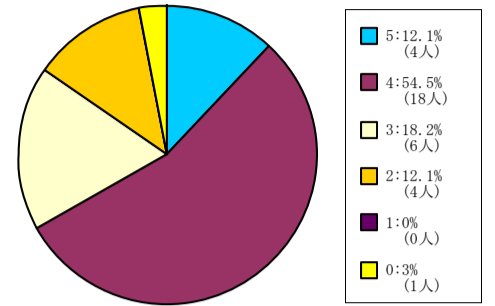
< 平均値 = 3.9 >

201人-500人



< 平均値 = 3.74 >

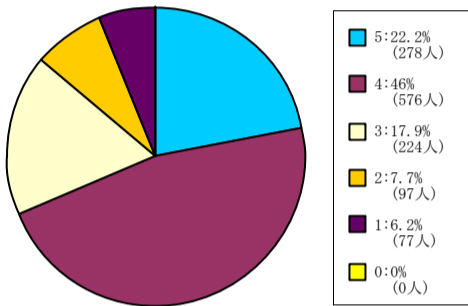
501人-



< 平均値 = 3.69 >

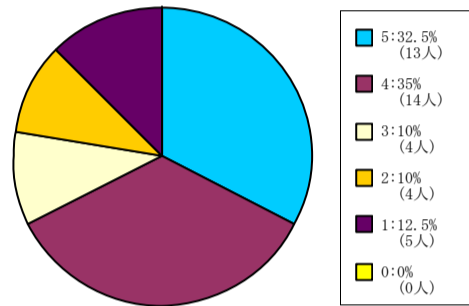
外国語教育科目

1人-60人



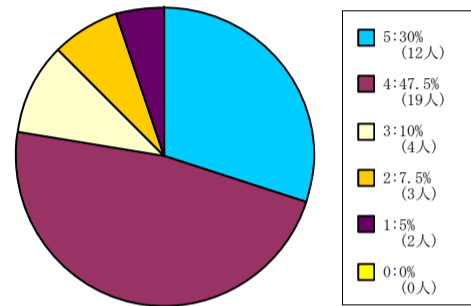
< 平均値 = 3.7 >

61人-200人



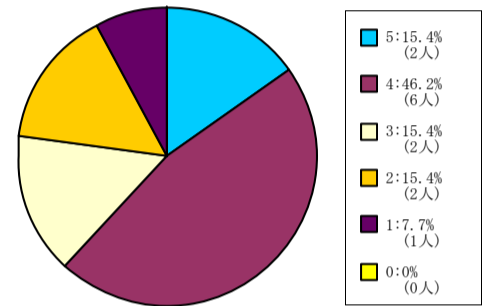
< 平均値 = 3.65 >

201人-500人



< 平均値 = 3.9 >

501人-

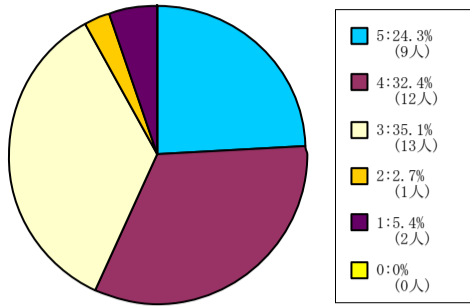


< 平均値 = 3.46 >

【010】 この授業に満足している。

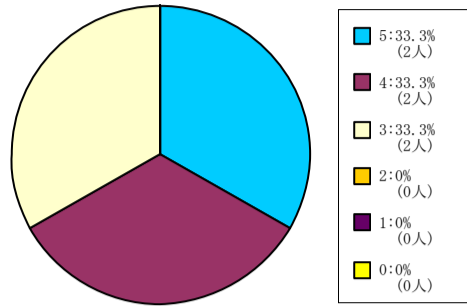
5 = 強く思う。 4 = そう思う。 3 = どちらともいえない。 2 = そう思わない。 1 = 全くそう思わない。 0 = 回答できない。

全研究科科目



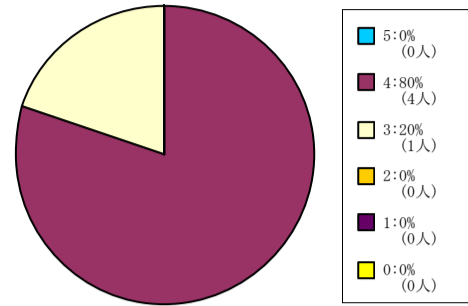
< 平均値 = 3.68 >

神学研究科科目



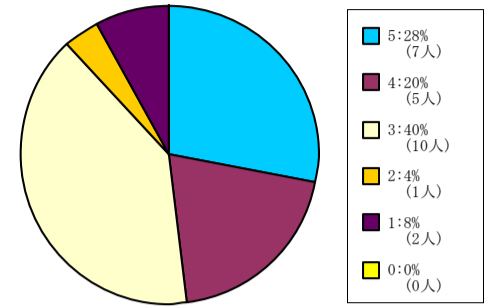
< 平均値 = 4 >

総合政策科学研究科科目



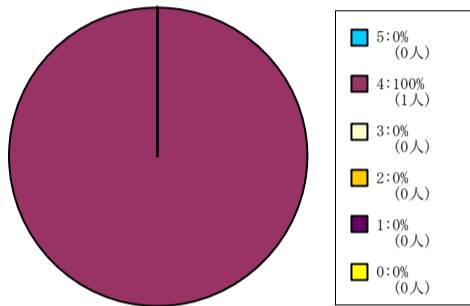
< 平均値 = 3.8 >

理工学研究科科目



< 平均値 = 3.56 >

グローバル・スタディーズ研究科科目



< 平均値 = 4 >

## 2. 「学生による授業評価アンケート」

集 計 結 果（調査票利用分）

## 2014年度春学期中間「学生による授業評価アンケート」実施結果

- 実施対象科目            2014年度春学期開講科目 各学部等および担当者で選択
- 実施期間                2014年5月26日(月)～5月31日(土)
- 実施科目                80科目
- 実施対象登録者数       延べ6,029名
- 質問項目                全学共通質問項目(択一式10問、記述式2問)および学部等と担当者独自で設定
- 回答者                  アンケート実施日の授業出席者
- 集計方法                実施各科目と各科目分野についての単純集計、およびクロス集計

### ＜科目分野別実施結果一覧＞

| 科目分野名               | 科目数                               | 登録者数         | 回答者数         | 回答率          |
|---------------------|-----------------------------------|--------------|--------------|--------------|
| 神学部科目               | WEBにて実施                           |              |              |              |
| 文学部科目               | 期末にWEB・調査票にて実施                    |              |              |              |
| 社会学部科目              | 17科目                              | 1,717        | 961          | 56.0%        |
| 法学部科目               | 期末に調査票にて実施                        |              |              |              |
| 経済学部科目              | 2科目                               | 357          | 119          | 33.3%        |
| 商学部科目               | 13科目                              | 1,711        | 1,064        | 62.2%        |
| 政策学部科目              | 20科目                              | 339          | 310          | 91.4%        |
| 文化情報学部科目            | 期末に調査票にて実施                        |              |              |              |
| 理工学部科目              | 28科目                              | 1,905        | 1,396        | 73.3%        |
| 生命医科学部科目            | WEBにて実施                           |              |              |              |
| スポーツ健康科学部科目         | 期末にWEBにて実施                        |              |              |              |
| 心理学部科目              | 期末にWEB・調査票にて実施                    |              |              |              |
| グローバル・コミュニケーション学部科目 | WEBにて実施                           |              |              |              |
| グローバル地域文化学部科目       | 期末に調査票にて実施                        |              |              |              |
| キリスト教文化センター科目       | WEBにて実施                           |              |              |              |
| 自然系科目               | WEBにて実施                           |              |              |              |
| 外国語教育科目             | WEBにて実施                           |              |              |              |
| 保健体育科目(実技系)         | 期末にWEBにて実施                        |              |              |              |
| 保健体育科目(講義系)         | 期末にWEBにて実施                        |              |              |              |
| 神学研究科科目             | WEBにて実施                           |              |              |              |
| 文学研究科科目             | 期末に調査票にて実施                        |              |              |              |
| 総合政策科学研究科科目         | WEBにて実施                           |              |              |              |
| 文化情報学研究科科目          | 期末に調査票により実施                       |              |              |              |
| 理工学研究科科目            | WEBにて実施                           |              |              |              |
| スポーツ健康科学研究科科目       | 期末にWEBにて実施                        |              |              |              |
| 心理科学研究科科目           | 期末にWEBにて実施                        |              |              |              |
| グローバル・スタディーズ研究科科目   | WEBにて実施                           |              |              |              |
| 脳科学研究科科目            | 期末にWEBにて実施                        |              |              |              |
| 日本語・日本文化教育センター科目    | 期末に調査票にて実施<br>(日文センター生・留学生別科生を含む) |              |              |              |
| その他*                | WEBにて実施                           |              |              |              |
| <b>全科目分野全科目</b>     | <b>80科目</b>                       | <b>6,029</b> | <b>3,850</b> | <b>63.9%</b> |

※国際教育インスティテュート科目は独自質問項目で実施  
 ※社会学研究科科目は実施対象科目なし  
 ※法学研究科科目は独自フォームで秋学期に実施  
 ※経済学研究科科目は実施対象科目なし

※商学研究科科目は実施対象科目なし  
 ※生命医科学研究科科目は実施対象科目なし  
 ※司法研究科科目は独自フォームで実施  
 ※ビジネス研究科科目は独自フォームで実施

\*その他は、キャリア形成支援科目、先端・複合領域科目、プロジェクト科目



## 【全学共通質問項目アンケート用紙】

## 2014年度 授業に関するアンケート 同志社大学

このアンケートは、本学の授業の改善を目的とするものです。成績評価とは関係ありません。

科目： クラス： 担当者：

●あなた自身について記入してください。（アンケート結果を学部・学年別等で分析するために必要になることがあります。回答者を特定することを目的とするものではありません。）

学部・研究科： 学科： 専攻：  
 ・学生 ID 上 5 ケタ： (  $\frac{1\ 2\ 1\ 4\ 1\ 2\ 3\ 4}{\text{この部分}}$  )

●以下のそれぞれの質問について、回答を○で囲んでください。特に指示がない場合、回答は次の基準に従ってください。

5. 強くそう思う。                      4. そう思う。                      3. どちらともいえない。  
 2. そう思わない。                      1. 全くそう思わない。                      0. 回答できない。

| A. あなた自身の授業への取組みについての自己評価   | 回 答 欄 |   |   |   |   |   |
|---|-------|---|---|---|---|---|
| (1) あなたはこの授業を欠席しましたか？<br>(5=欠席なし 4=1~2回欠席 3=3~4回欠席 2=5~6回欠席 1=7回以上欠席)             | 5     | 4 | 3 | 2 | 1 | 0 |
| (2) あなたは毎回平均どれぐらいこの授業の予習復習を行っていますか？<br>(5=2時間以上 4=1時間30分程度 3=1時間程度 2=30分程度 1=0時間) | 5     | 4 | 3 | 2 | 1 | 0 |
| (3) あなたはこの授業について適切に評価できる。   | 5     | 4 | 3 | 2 | 1 | 0 |
| (4) 【学部等・担当者独自の質問①】   | 5     | 4 | 3 | 2 | 1 | 0 |
| (5) 【学部等・担当者独自の質問②】   | 5     | 4 | 3 | 2 | 1 | 0 |
| (6) 【学部等・担当者独自の質問③】   | 5     | 4 | 3 | 2 | 1 | 0 |
| <b>B. 授業の評価</b>   |       |   |   |   |   |   |
| (7) この授業はシラバスに沿って進められている。   | 5     | 4 | 3 | 2 | 1 | 0 |
| (8) この授業の各回ごとの内容説明はわかりやすい。  | 5     | 4 | 3 | 2 | 1 | 0 |
| (9) この授業は良く準備されている。   | 5     | 4 | 3 | 2 | 1 | 0 |
| (10) この授業の内容に興味もてる。   | 5     | 4 | 3 | 2 | 1 | 0 |
| (11) この授業の目的が理解できる。   | 5     | 4 | 3 | 2 | 1 | 0 |
| (12) この授業から知的刺激を受けている。  | 5     | 4 | 3 | 2 | 1 | 0 |
| (13) この授業に満足している。   | 5     | 4 | 3 | 2 | 1 | 0 |
| (14) 【学部等・担当者独自の質問①】  | 5     | 4 | 3 | 2 | 1 | 0 |
| (15) 【学部等・担当者独自の質問②】  | 5     | 4 | 3 | 2 | 1 | 0 |
| (16) 【学部等・担当者独自の質問③】  | 5     | 4 | 3 | 2 | 1 | 0 |
| (17) 【学部等・担当者独自の質問④】  | 5     | 4 | 3 | 2 | 1 | 0 |
| (18) 【学部等・担当者独自の質問⑤】  | 5     | 4 | 3 | 2 | 1 | 0 |
| (19) 【学部等・担当者独自の質問⑥】  | 5     | 4 | 3 | 2 | 1 | 0 |
| (20) 【学部等・担当者独自の質問⑦】  | 5     | 4 | 3 | 2 | 1 | 0 |

\*裏面の質問についても回答してください。

**\* この授業を受けていて良い点を具体的に記述してください。**

**\* この授業の改善点等があれば、具体的に記述してください。**

**\* アンケートにご協力ありがとうございました。**

## 学部等独自質問項目一覧(調査票利用分)

A: あなた自身の授業への取組みについての自己評価 B: 授業の評価

〈 〉は学部等別アンケート調査用紙コードを示す

### 【社会学部科目】〈830〉

- B. (14) この授業のレベルや進度は適切である。
- (15) この授業の担当者の話し方はわかりやすい。

### 【経済学部科目】〈400〉

- B. (14) 教員は熱意をもって授業をしている。
- (15) 教員の話し方は聞き取りやすい。
- (16) 教員は学生に質問の機会を与えている。

### 【商学部科目】〈500〉

- A. (4) あなたはこの講義を真剣に学ぼうと努力している。
- (5) 講義内容に関係した新聞・雑誌等の記事に目を向けるようになっている。
- B. (14) この授業の担当教員の熱意を感じられる。
- (15) この授業の担当教員は私語に適切に対処している。
- (16) この授業の担当教員の話し方は聞き取りやすい。
- (17) この授業のノートは取りやすい。
- (18) この授業のテキスト・配布資料などは適切である。
- (19) 所属する演習の専門領域は基幹科目のどの群に該当しますか(3回生以上対象)。  
(5=A群 4=B群 3=C群 2=D群 1=E群 0=演習未登録)

### 【政策学部科目】〈750〉

- A. (4) シラバスをよく読んで登録した。  
(5=よく読んだ 4=概要のみ読んだ 3=一部分(成績評価など)のみ読んだ  
2=担当者名のみ見た 1=読まずに友人に聞いた 0=何も知らずに登録した)
- (5) あなたは講義内容について質問や発言をしている。
- B. (14) この授業のテキスト・配布資料などは適切である。
- (15) この授業のレジュメや板書は見やすい。
- (16) 教員は熱意を持って授業をしている。

### 【理工学部科目】〈600〉

- A. (4) あなたは授業中私語を交わさず、受講態度は良い。
- (5) あなたは講義内容について質問や発言をしている。あるいは、発言の意志がある。
- (6) あなたはこの授業を十分に理解するために熱心に取り組んでいる。
- B. (14) 担当者の熱意を感じられる。
- (15) 質問や発言のしやすい授業の進め方だと感じる。
- (16) 講義内容のレベルはちょうどよい。
- (17) 講義内容の量はちょうどよい。
- (18) テキスト・配布資料などは適切である。
- (19) この授業では黒板・プロジェクター等の使い方が適切で、文字の大きさも適当である。

※春学期中間に調査票にてアンケートを実施した学部のみ記載

## 全学共通質問項目の科目分野別集計結果（調査票利用分）

### ●アンケート集計結果の見方について

○質問項目毎に円グラフで集計結果を示しています。

○学部科目は、以下の登録者数規模別で集計しています。

60名以下    61名～200名    201名～500名    501名以上

○Aの質問項目は、回答者全員を対象とした集計結果を%で示しています。

○Bの質問項目は、「あなたはこの授業について適切に評価できる。」の質問で、5か4のいずれかに回答した学生を対象に集計した結果を%で示しています。

○質問項目の回答の平均値をグラフ下部に示しています。

○特に指示がない場合は、回答は次の基準に従うものとします。

5 = 強くそう思う。                      4 = そう思う。                      3 = どちらともいえない。  
2 = そう思わない。                      1 = 全くそう思わない。                      0 = 回答できない。

○質問（1）については次の基準に従うものとします。

5 = 欠席なし    4 = 1～2回欠席    3 = 3～4回欠席    2 = 5～6回欠席    1 = 7回以上欠席

○質問（2）については次の基準に従うものとします。

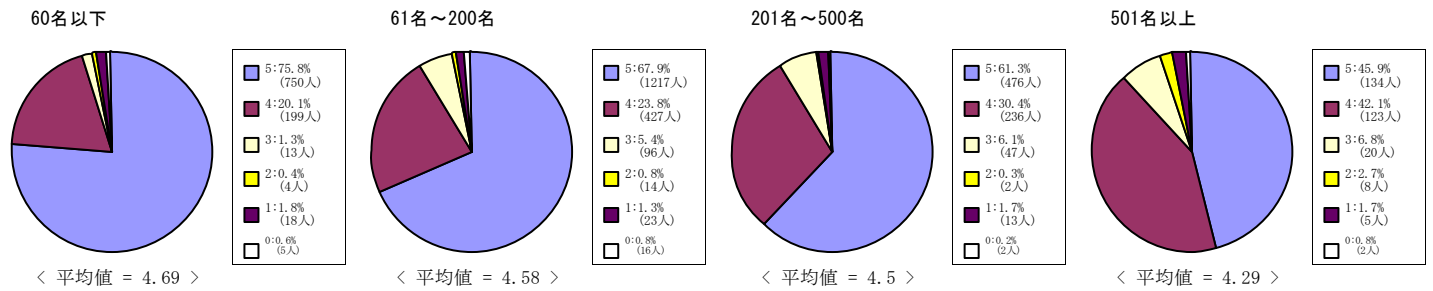
5 = 2時間以上    4 = 1時間30分程度    3 = 1時間程度    2 = 30分程度    1 = 0時間

※調査票を利用したアンケートを実施していない学部・研究科のグラフはありません。

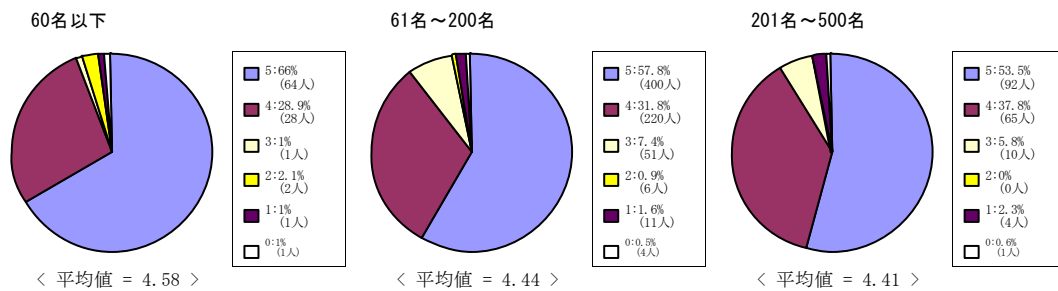
# (1) あなたはこの授業を欠席しましたか？

5 = 欠席なし 4 = 1~2回欠席 3 = 3~4回欠席 2 = 5~6回欠席 1 = 7回以上欠席

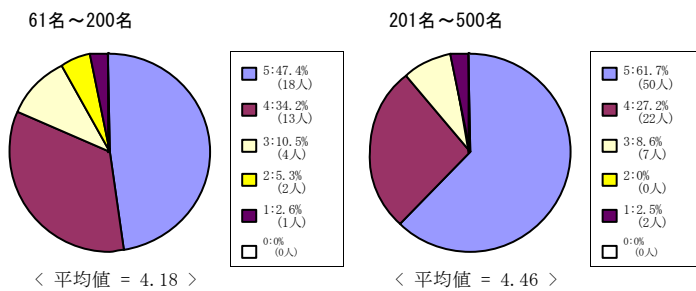
## 全学部科目



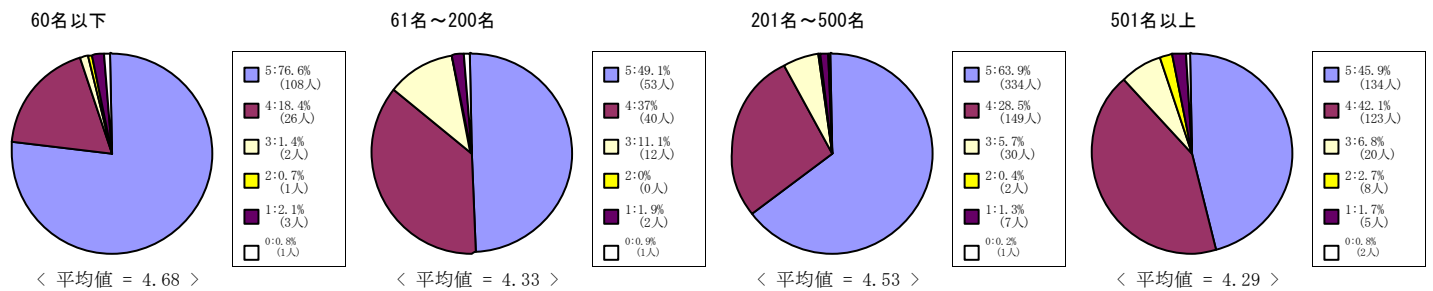
## 社会学部科目



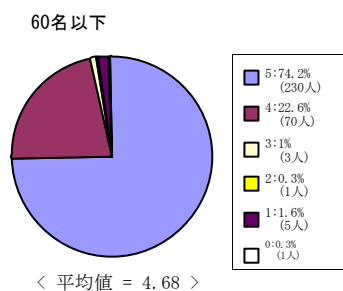
## 経済学部科目



## 商学部科目



## 政策学部科目

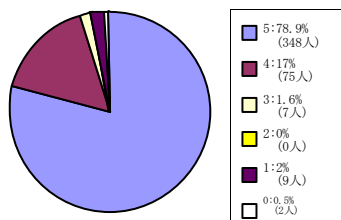


# (1) あなたはこの授業を欠席しましたか？

5 = 欠席なし 4 = 1 ~ 2 回欠席 3 = 3 ~ 4 回欠席 2 = 5 ~ 6 回欠席 1 = 7 回以上欠席

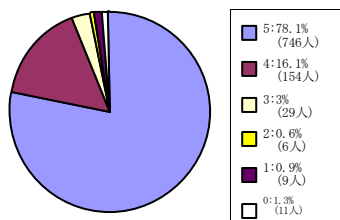
## 理工学部科目

60名以下



< 平均値 = 4.72 >

61名~200名

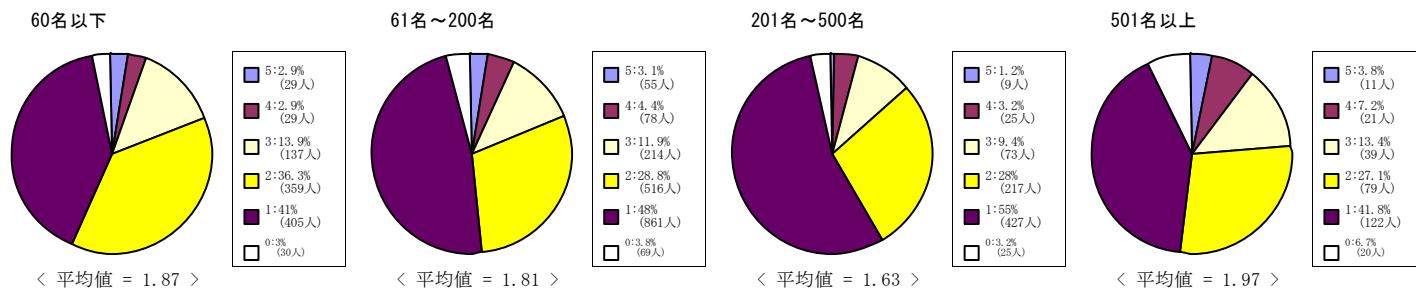


< 平均値 = 4.72 >

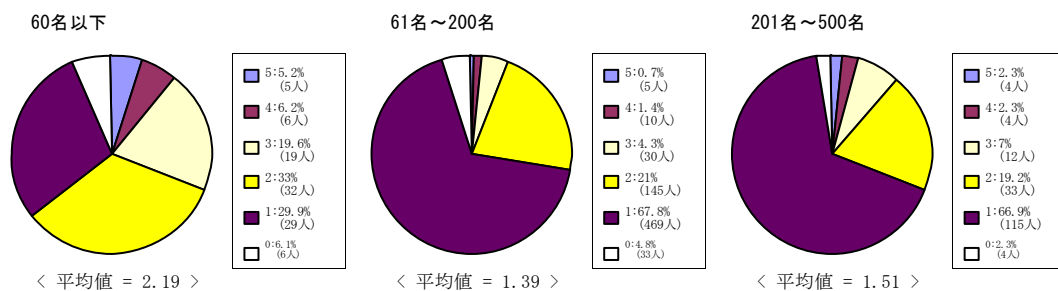
## (2) あなたは毎回平均どれぐらいこの授業の予習復習を行っていますか？

5 = 2時間以上 4 = 1時間30分程度 3 = 1時間程度 2 = 30分程度 1 = 0時間

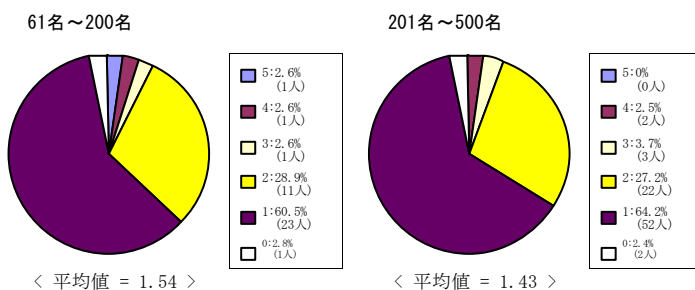
### 全学部科目



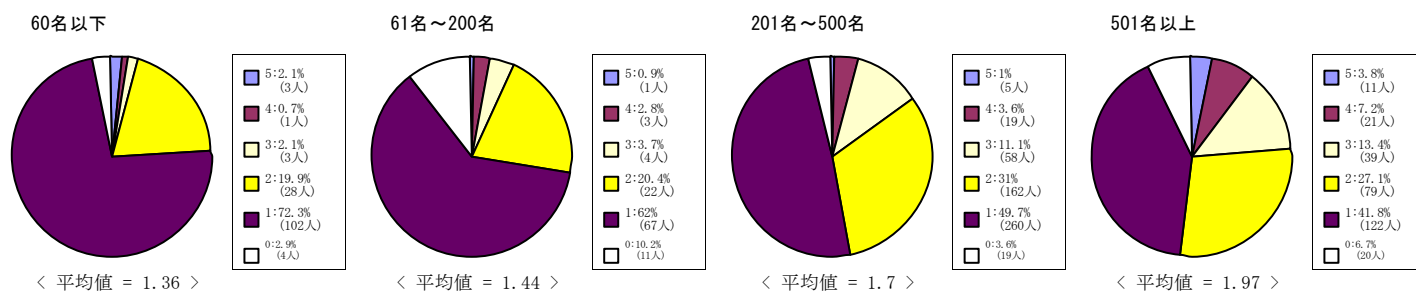
### 社会学部科目



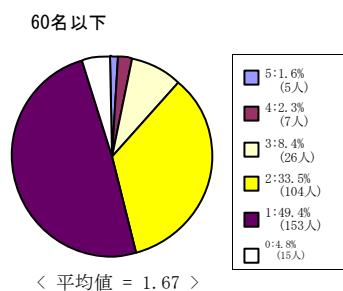
### 経済学部科目



### 商学部科目



### 政策学部科目

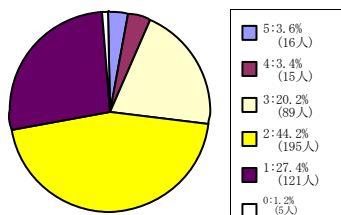


## (2) あなたは毎回平均どれぐらいこの授業の予習復習を行っていますか？

5 = 2時間以上 4 = 1時間30分程度 3 = 1時間程度 2 = 30分程度 1 = 0時間

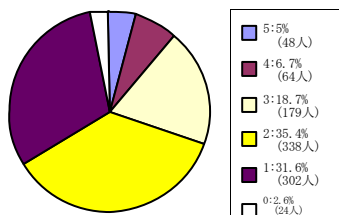
### 理工学部科目

60名以下



< 平均値 = 2.11 >

61名~200名



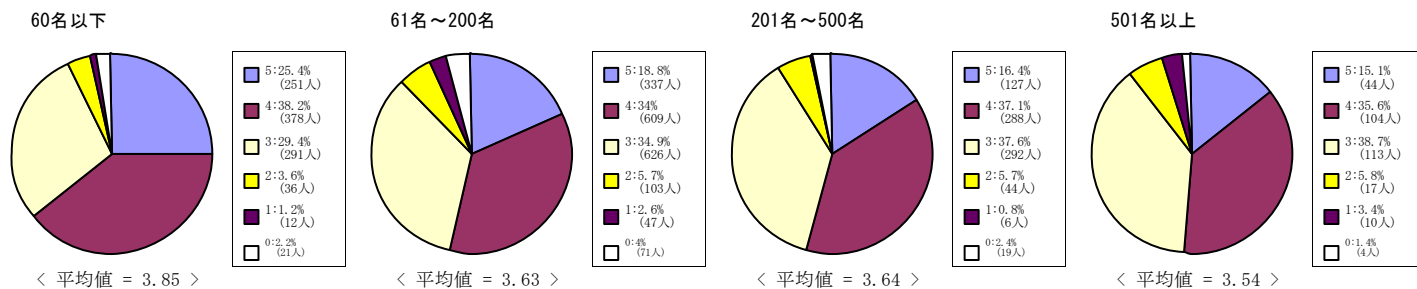
< 平均値 = 2.16 >



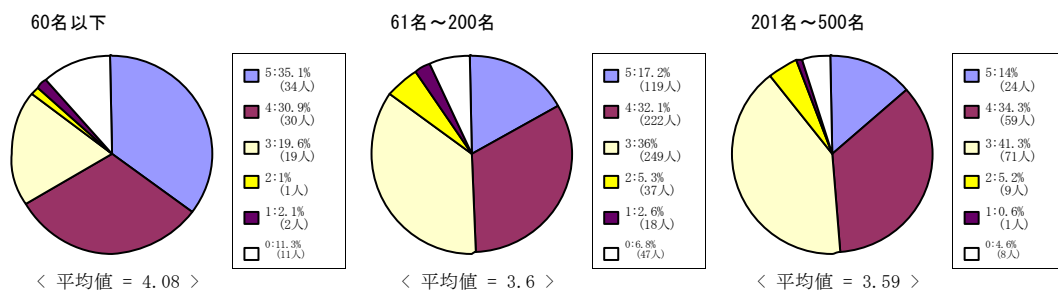
(3) あなたはこの授業について適切に評価できる。

5 = 強くそう思う。 4 = そう思う。 3 = どちらともいえない。 2 = そう思わない。 1 = 全くそう思わない。 0 = 回答できない

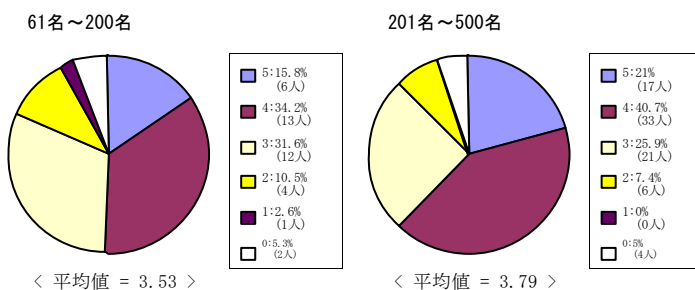
全学部科目



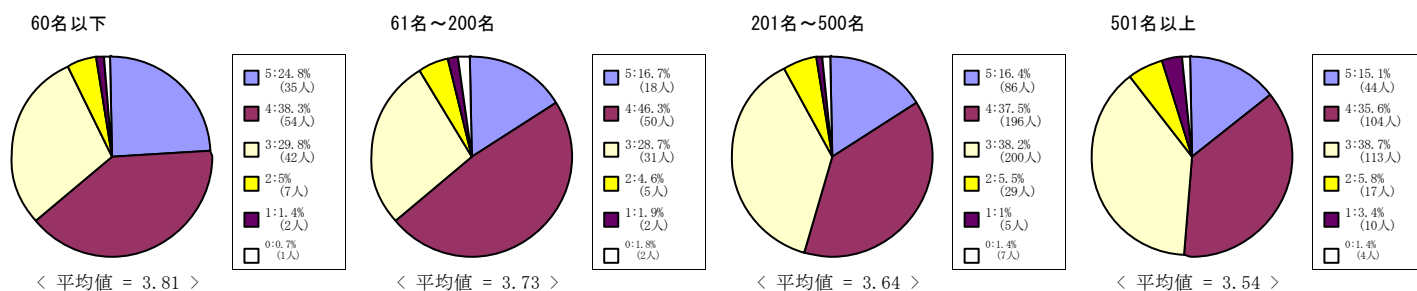
社会学部科目



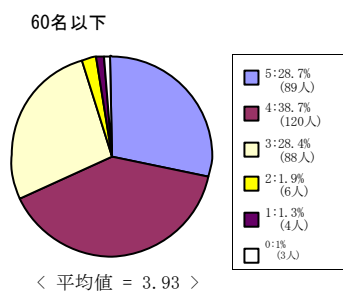
経済学部科目



商学部科目



政策学部科目

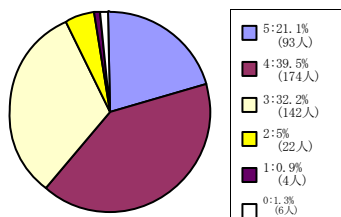


(3) あなたはこの授業について適切に評価できる。

5 = 強くそう思う。 4 = そう思う。 3 = どちらともいえない。 2 = そう思わない。 1 = 全くそう思わない。 0 = 回答できない

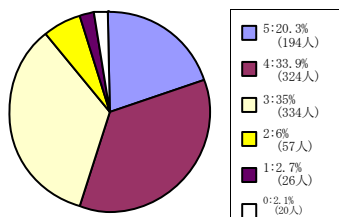
理工学部科目

60名以下



< 平均値 = 3.76 >

61名~200名

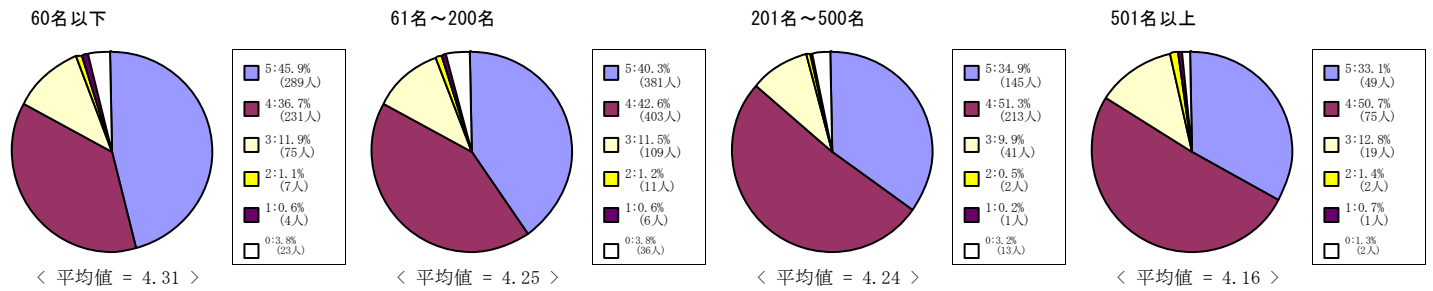


< 平均値 = 3.64 >

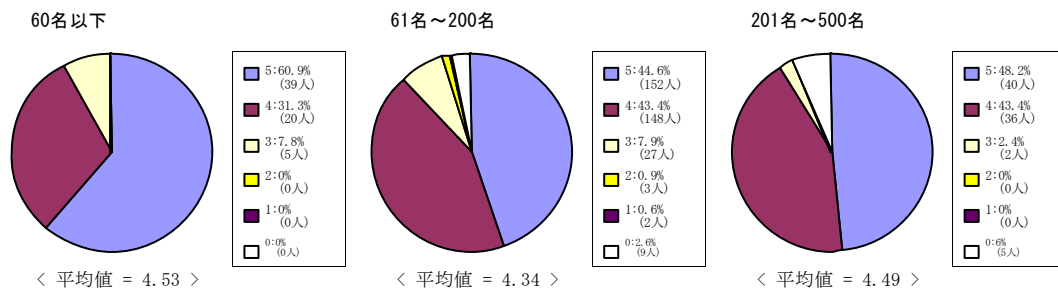
(7) この授業はシラバスに沿って進められている。

5 = 強くそう思う。 4 = そう思う。 3 = どちらともいえない。 2 = そう思わない。 1 = 全くそう思わない。 0 = 回答できない

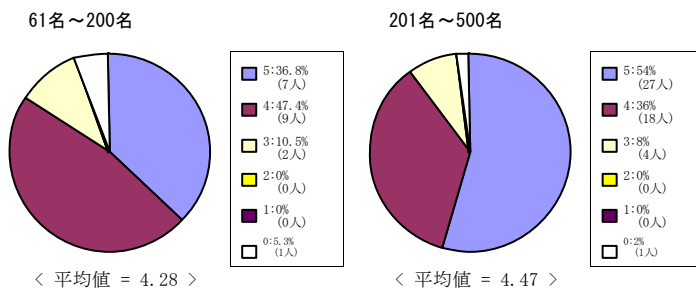
全学部科目



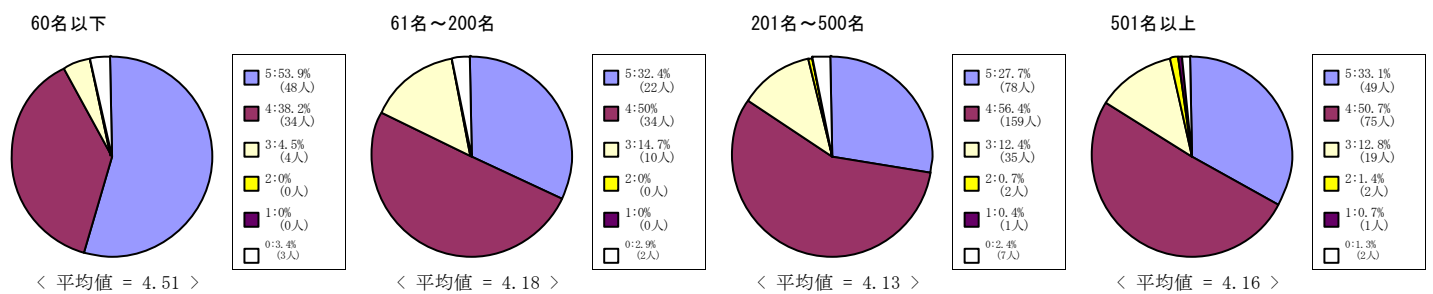
社会学部科目



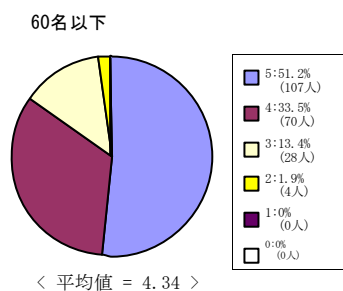
経済学部科目



商学部科目



政策学部科目

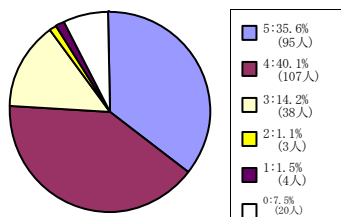


(7) この授業はシラバスに沿って進められている。

5 = 強くそう思う。 4 = そう思う。 3 = どちらともいえない。 2 = そう思わない。 1 = 全くそう思わない。 0 = 回答できない

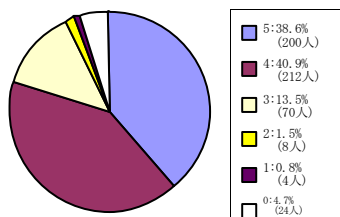
理工学部科目

60名以下



< 平均値 = 4.16 >

61名~200名

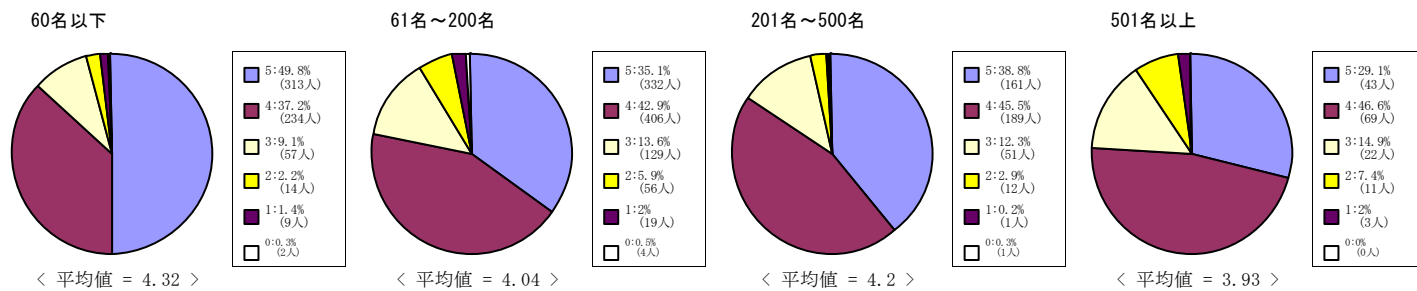


< 平均値 = 4.21 >

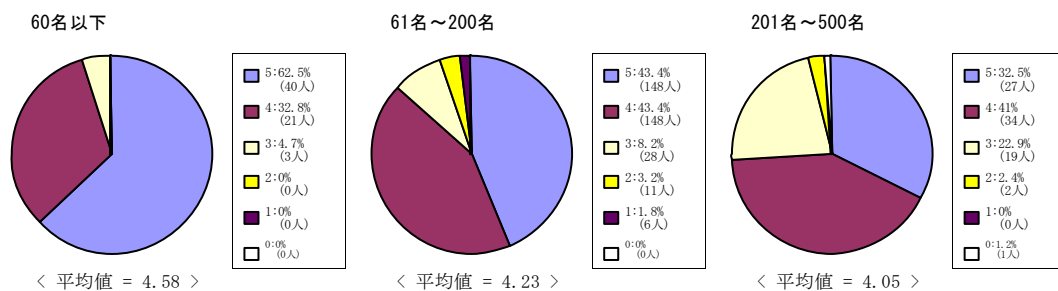
(8) この授業の各回ごとの内容説明はわかりやすい。

5 = 強くそう思う。 4 = そう思う。 3 = どちらともいえない。 2 = そう思わない。 1 = 全くそう思わない。 0 = 回答できない

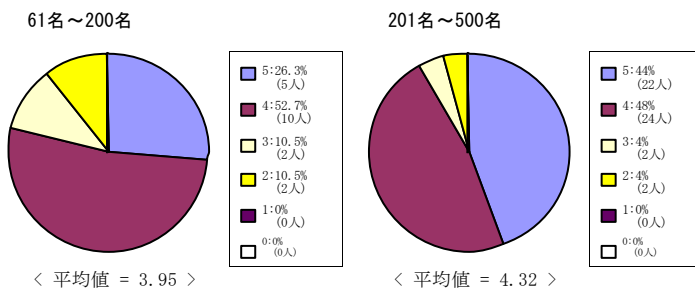
全学部科目



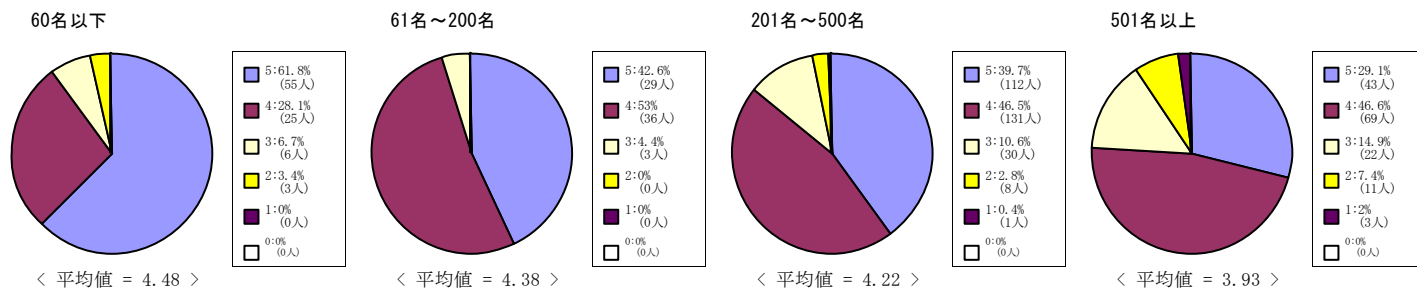
社会学部科目



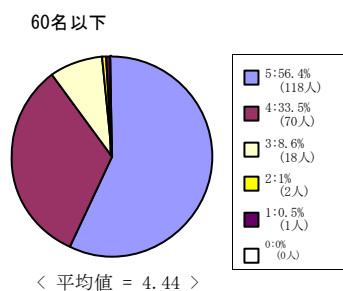
経済学部科目



商学部科目



政策学部科目

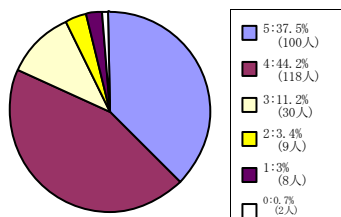


(8) この授業の各回ごとの内容説明はわかりやすい。

5 = 強くそう思う。 4 = そう思う。 3 = どちらともいえない。 2 = そう思わない。 1 = 全くそう思わない。 0 = 回答できない

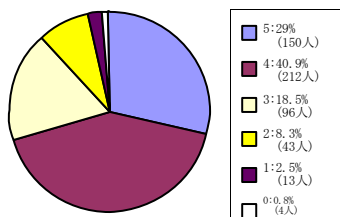
理工学部科目

60名以下



< 平均値 = 4.11 >

61名~200名

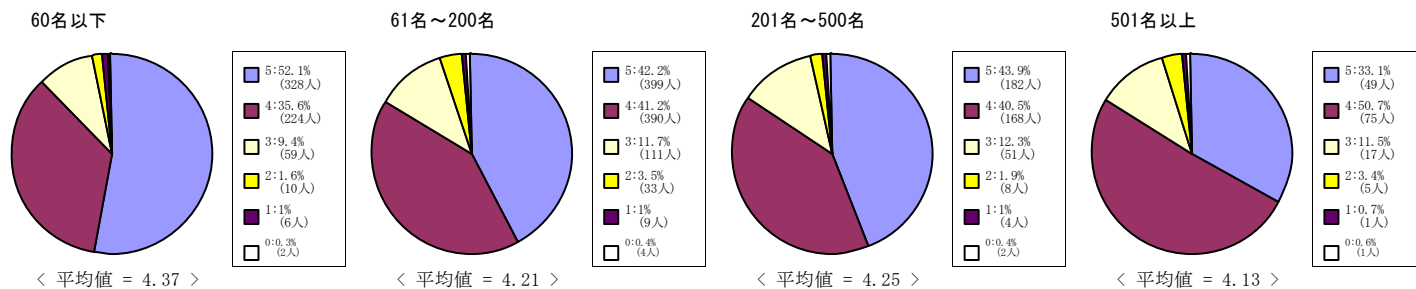


< 平均値 = 3.86 >

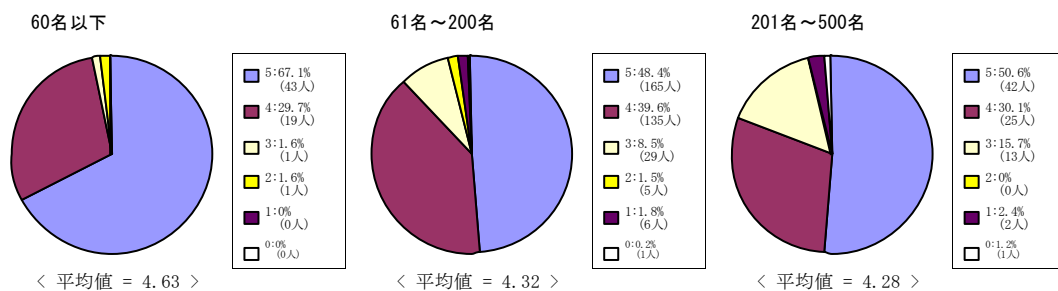
(9) この授業は良く準備されている。

5 = 強くそう思う。 4 = そう思う。 3 = どちらともいえない。 2 = そう思わない。 1 = 全くそう思わない。 0 = 回答できない

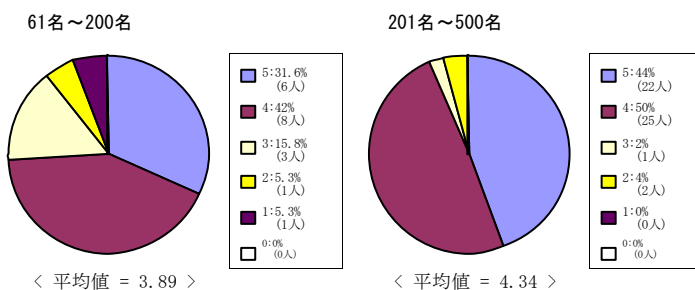
全学部科目



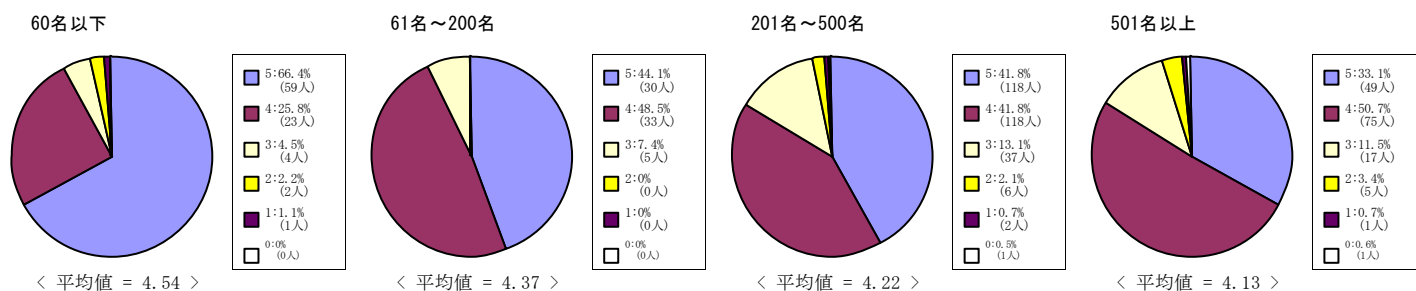
社会学部科目



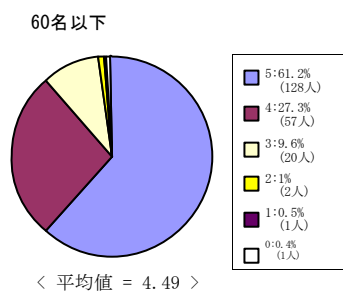
経済学部科目



商学部科目



政策学部科目

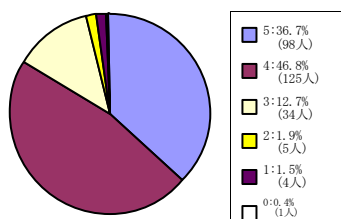


(9) この授業は良く準備されている。

5 = 強くそう思う。 4 = そう思う。 3 = どちらともいえない。 2 = そう思わない。 1 = 全くそう思わない。 0 = 回答できない

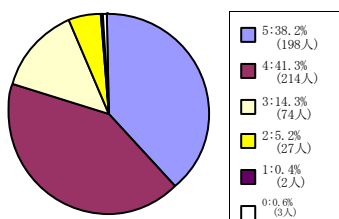
理工学部科目

60名以下



< 平均値 = 4.16 >

61名~200名



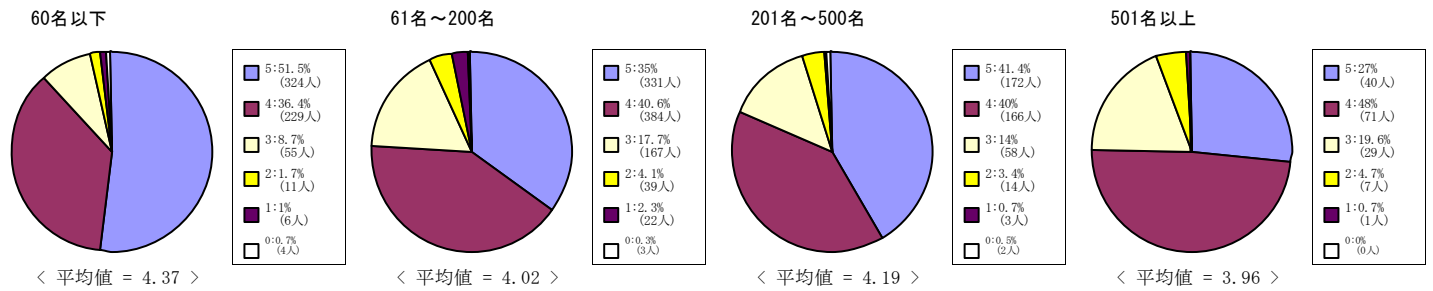
< 平均値 = 4.12 >



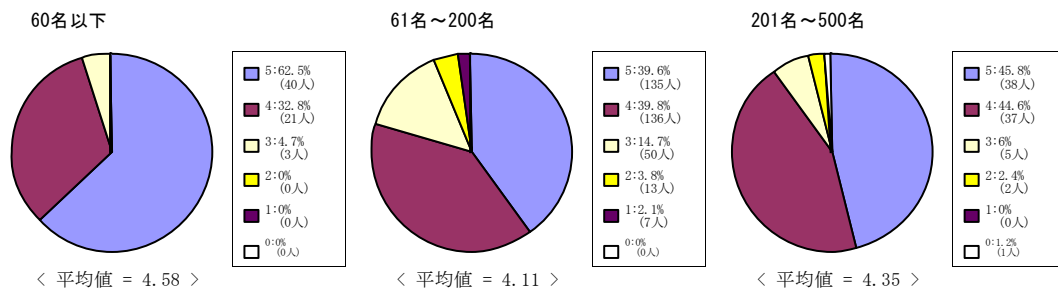
(10) この授業の内容に興味もてる。

5 = 強くそう思う。 4 = そう思う。 3 = どちらともいえない。 2 = そう思わない。 1 = 全くそう思わない。 0 = 回答できない

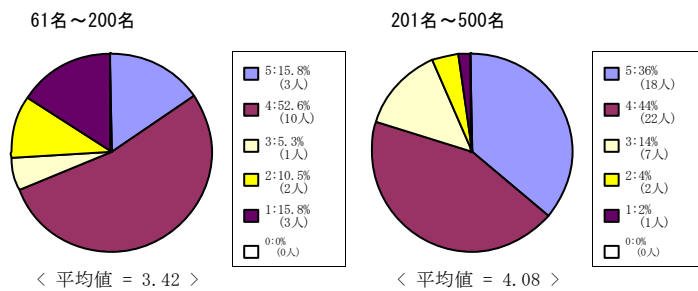
全学部科目



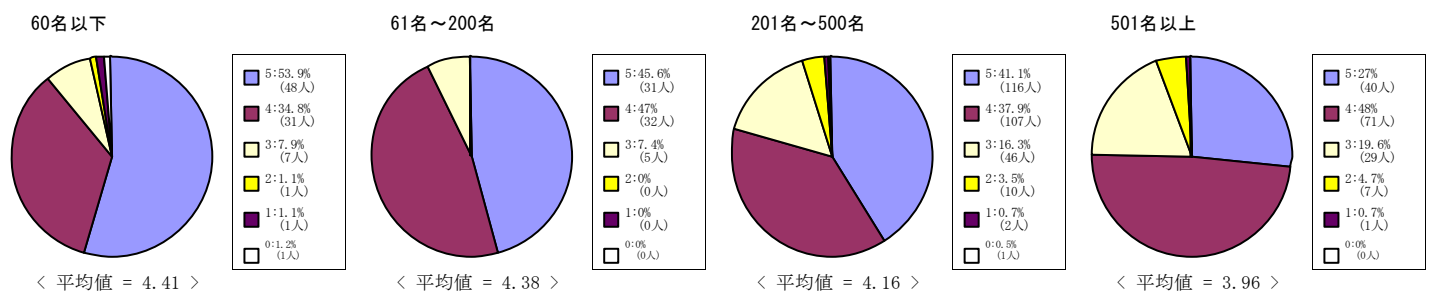
社会学部科目



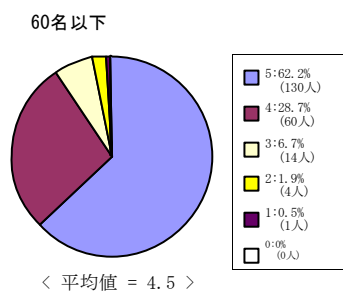
経済学部科目



商学部科目



政策学部科目

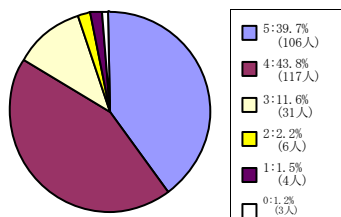


(10) この授業の内容に興味もてる。

5 = 強くそう思う。 4 = そう思う。 3 = どちらともいえない。 2 = そう思わない。 1 = 全くそう思わない。 0 = 回答できない

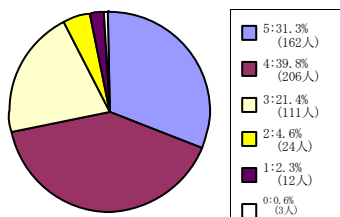
理工学部科目

60名以下



< 平均値 = 4.19 >

61名~200名

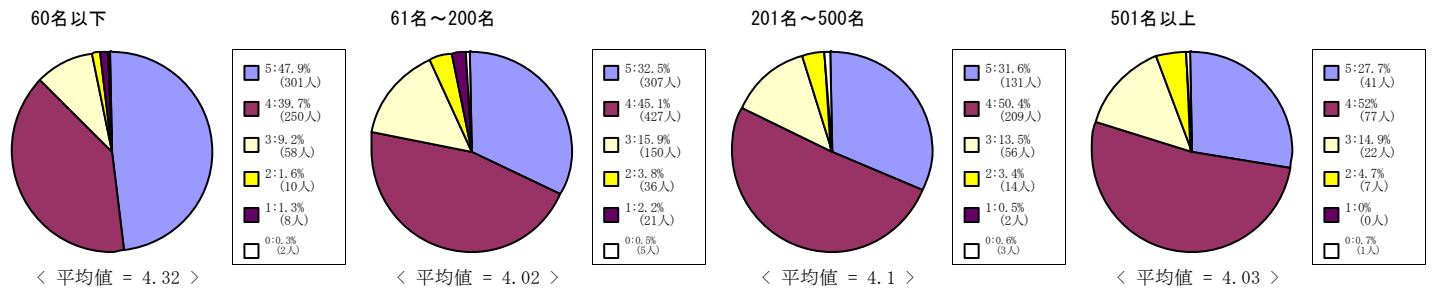


< 平均値 = 3.94 >

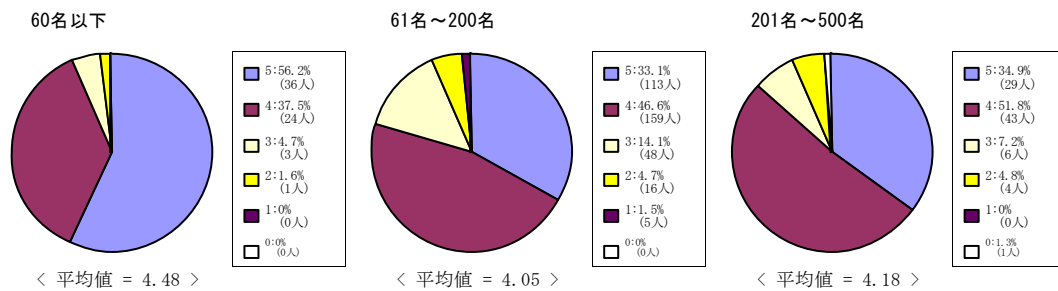
(11) この授業の目的が理解できる。

5 = 強くそう思う。 4 = そう思う。 3 = どちらともいえない。 2 = そう思わない。 1 = 全くそう思わない。 0 = 回答できない

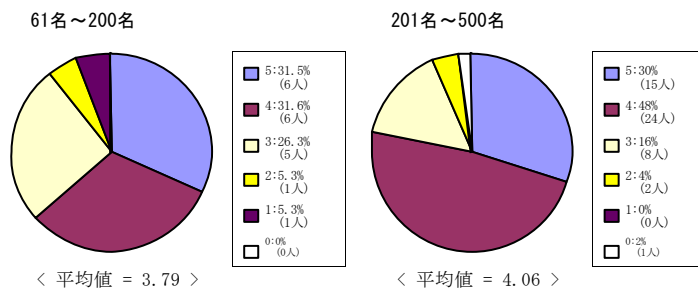
全学部科目



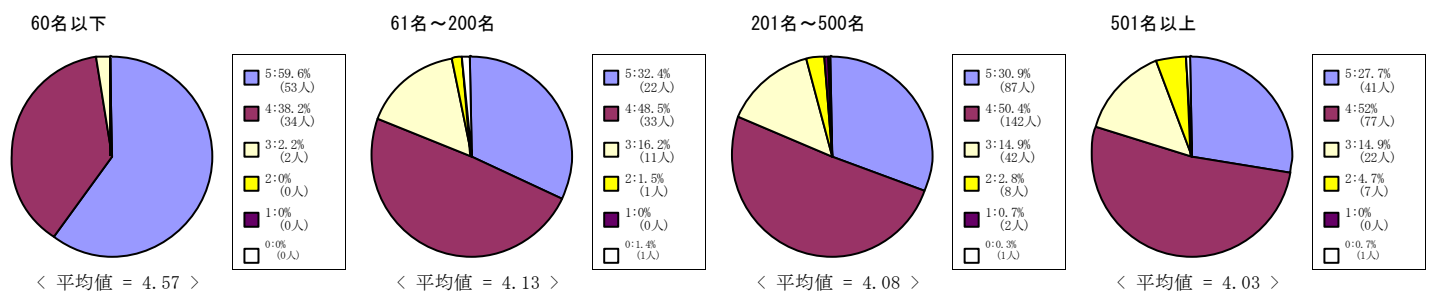
社会学部科目



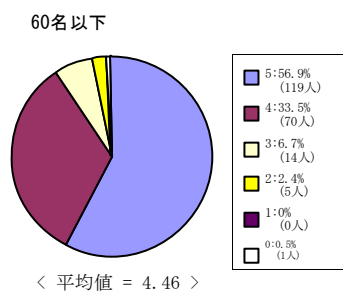
経済学部科目



商学部科目



政策学部科目

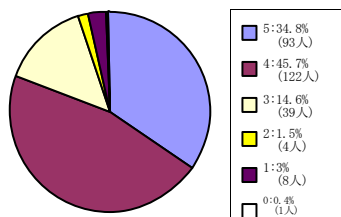


(11) この授業の目的が理解できる。

5 = 強くそう思う。 4 = そう思う。 3 = どちらともいえない。 2 = そう思わない。 1 = 全くそう思わない。 0 = 回答できない

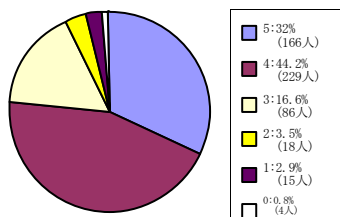
理工学部科目

60名以下



< 平均値 = 4.08 >

61名~200名

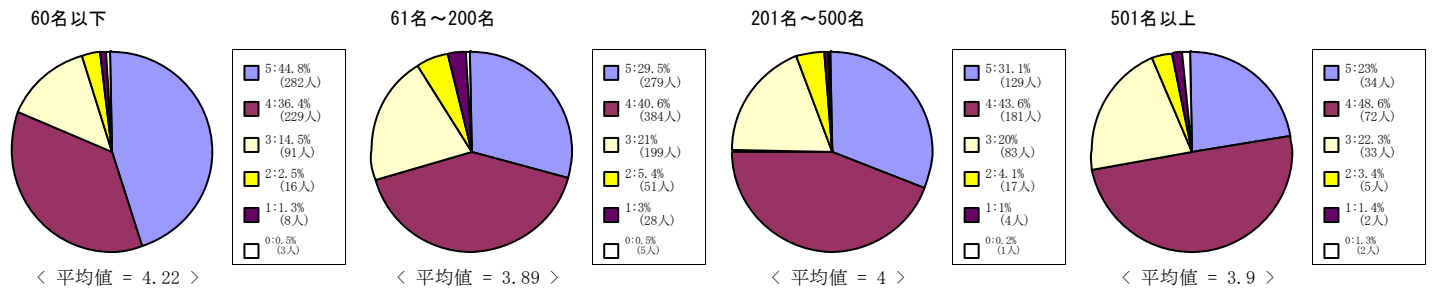


< 平均値 = 4 >

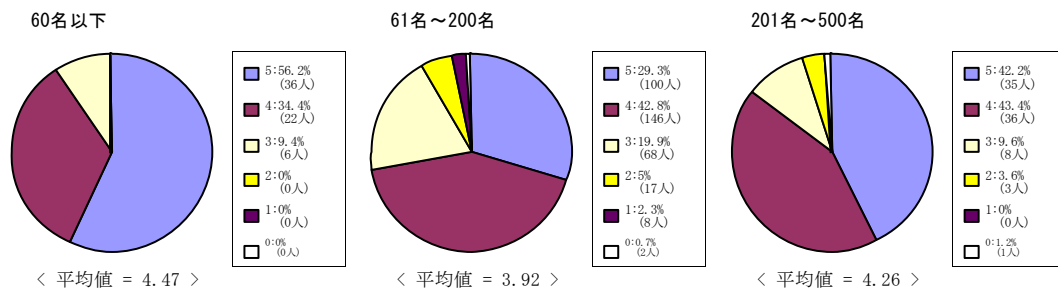
(12) この授業から知的刺激を受けている。

5 = 強くそう思う。 4 = そう思う。 3 = どちらともいえない。 2 = そう思わない。 1 = 全くそう思わない。 0 = 回答できない

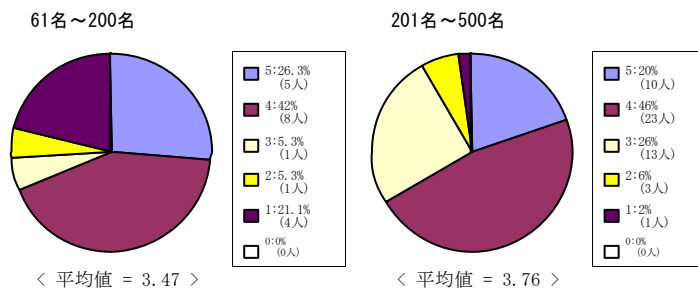
全学部科目



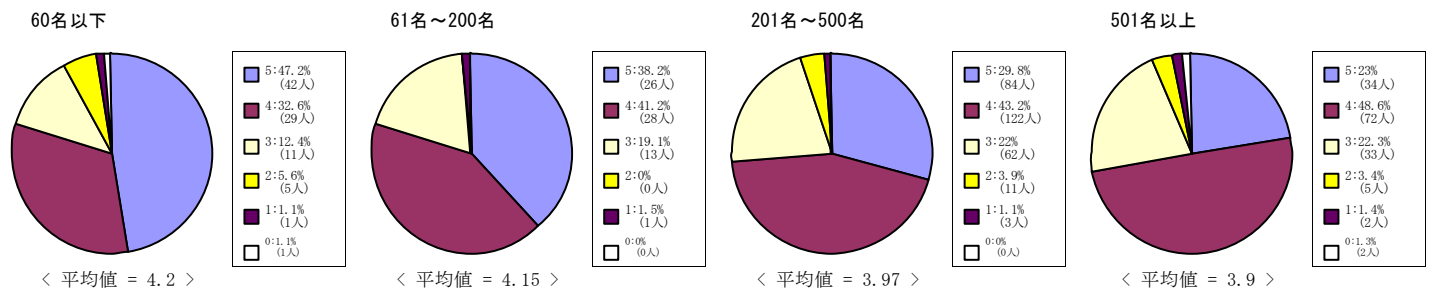
社会学部科目



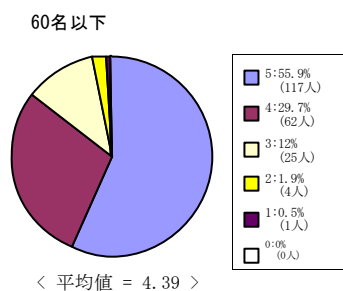
経済学部科目



商学部科目



政策学部科目

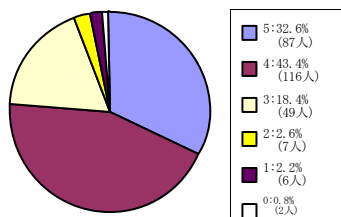


(12) この授業から知的刺激を受けている。

5 = 強くそう思う。 4 = そう思う。 3 = どちらともいえない。 2 = そう思わない。 1 = 全くそう思わない。 0 = 回答できない

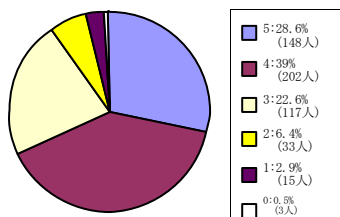
理工学部科目

60名以下



< 平均値 = 4.02 >

61名~200名

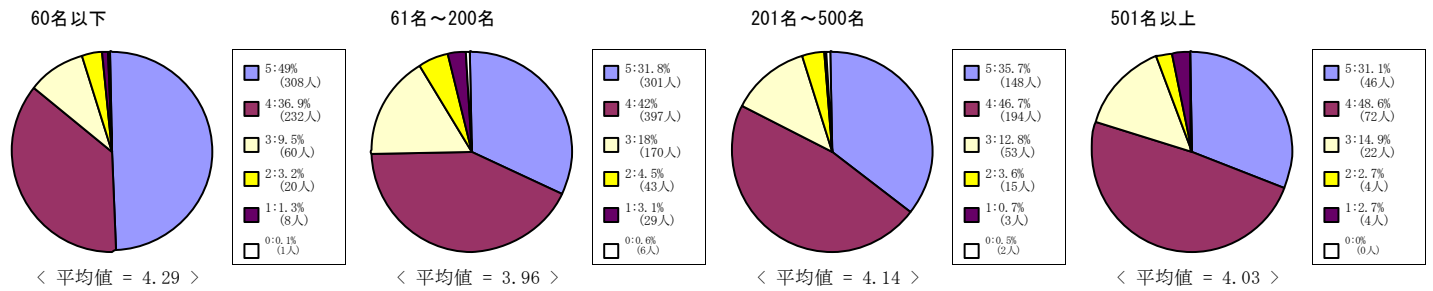


< 平均値 = 3.84 >

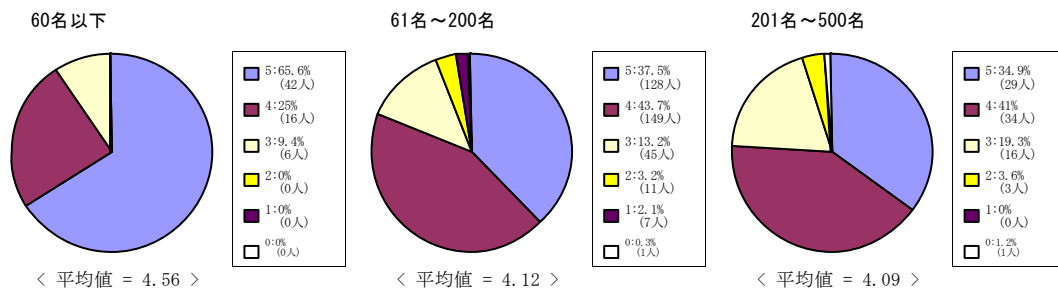
### (13) この授業に満足している。

5 = 強くそう思う。 4 = そう思う。 3 = どちらともいえない。 2 = そう思わない。 1 = 全くそう思わない。 0 = 回答できない

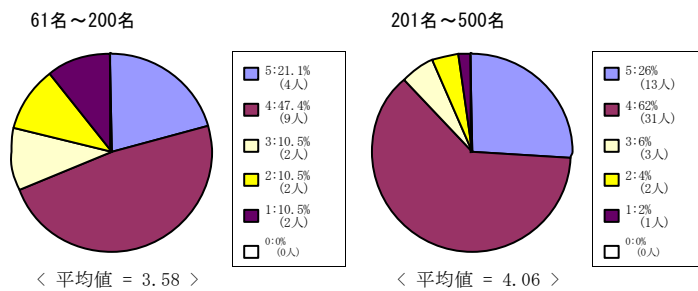
#### 全学部科目



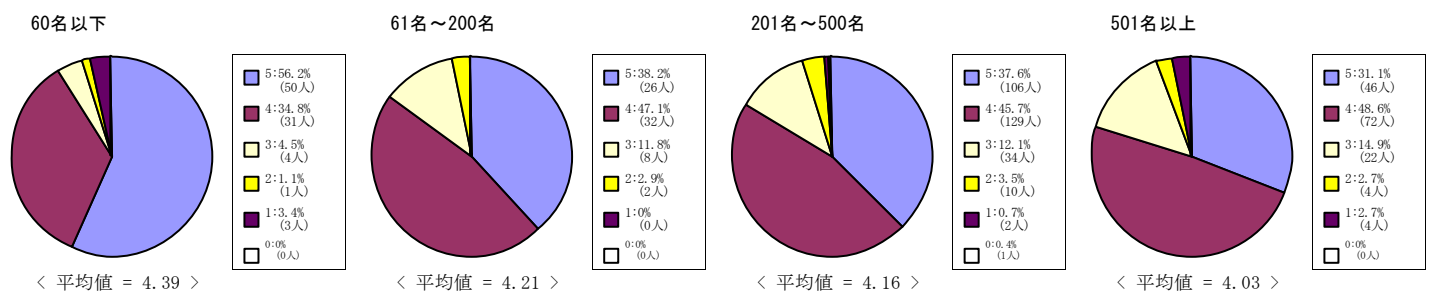
#### 社会学部科目



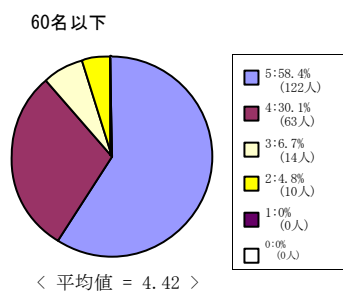
#### 経済学部科目



#### 商学部科目



#### 政策学部科目

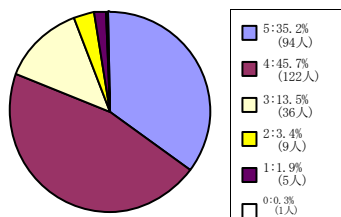


(13) この授業に満足している。

5 = 強くそう思う。 4 = そう思う。 3 = どちらともいえない。 2 = そう思わない。 1 = 全くそう思わない。 0 = 回答できない

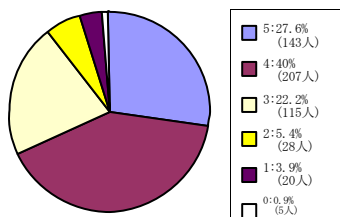
理工学部科目

60名以下



< 平均値 = 4.09 >

61名~200名



< 平均値 = 3.83 >