

2014年度秋学期期末

「学生による授業評価アンケート」

集 計 結 果

同志社大学 学習支援・教育開発センター

1. 「学生による授業評価アンケート」

集計結果（WEB利用分）

2014年度秋学期期末「学生による授業評価アンケート」実施結果

- 実施対象科目 2014年度秋学期開講科目 各学部等および担当者で選択
- 実施期間 2015年1月13日(火)～1月27日(火)
- 実施科目 714科目
- 実施対象登録者数 延べ35,838名
- 質問項目 全学共通質問項目(択一式10問、記述式2問)および学部等と担当者独自で設定
- 回答者 科目登録者全員を対象
- 集計方法 実施各科目と各科目分野についての単純集計、およびクロス集計

＜科目分野別実施結果一覧＞

科目分野名	科目数	登録者数	回答者数	回答率
神学部科目	調査票にて実施			
文学部科目	調査票にて実施			
社会学部科目	中間にWEB・調査票にて実施			
法学部科目	調査票にて実施			
経済学部科目	1科目	43	0	0.0%
商学部科目	中間にWEB・調査票にて実施			
政策学部科目	中間にWEB・調査票にて実施			
文化情報学部科目	調査票にて実施			
理工学部科目	162科目	10,650	315	3.0%
生命医科学研究科科目	中間にWEBにて実施			
スポーツ健康科学部科目	130科目	4,996	84	1.7%
心理学部科目	129科目	9,941	141	1.4%
グローバル・コミュニケーション学部科目	中間にWEB・調査票にて実施			
グローバル地域文化学部科目	17科目	4,998	169	3.4%
キリスト教文化センター科目	中間にWEBにて実施			
自然系科目	1科目	14	0	0.0%
外国語教育科目	中間にWEBにて実施			
保健体育科目(実技系)	66科目	1,426	42	2.9%
保健体育科目(講義系)	12科目	2,992	92	3.1%
神学研究科科目	中間にWEBにて実施			
文学研究科科目	調査票にて実施			
総合政策科学研究科科目	中間にWEBにて実施			
文化情報学研究科科目	調査票にて実施			
理工学研究科科目	1科目	46	0	0.0%
スポーツ健康科学研究科科目	29科目	65	0	0.0%
心理学研究科科目	53科目	286	0	0.0%
グローバル・スタディーズ研究科科目	113科目	381	9	2.4%
脳科学研究科科目	調査票にて実施			
日本語・日本文化教育センター科目	調査票にて実施 (日文センター生・留学生別科生を含む)			
その他*	中間にWEBにて実施			
全科目分野全科目	714科目	35,838	852	2.4%

※国際教育インスティテュート科目は実施対象なし
 ※社会学研究科科目は実施対象科目なし
 ※法学研究科科目は独自フォームで実施
 ※経済学研究科科目は実施対象科目なし

※商学研究科科目は実施対象科目なし
 ※生命医科学研究科科目は実施対象科目なし
 ※司法研究科科目は独自フォームで実施
 ※ビジネス研究科科目は独自フォームで実施
 ※グローバル・リソース・マネジメント科目は独自に実施

*その他は、先端・複合領域科目、プロジェクト科目

質問項目一覧(全学共通質問項目・学部等独自質問項目)
(WEB利用分)

【全学共通】

- (001) あなたはこの授業を欠席しましたか？
(5=欠席なし。4=1-2回欠席。3=3-4回欠席。2=5-6回欠席。1=7回以上欠席。
0=回答できない。)
- (002) あなたは毎回平均どれぐらいこの授業の予習復習を行いましたか？
(5=2時間以上。4=1時間30分程度。3=1時間程度。2=30分程度。1=0時間。
0=回答できない。)
- (003) あなたはこの授業について適切に評価できる。
(004) この授業はシラバスに沿って進められた。
(005) この授業の各回ごとの内容説明はわかりやすかった。
(006) この授業は良く準備されていた。
(007) この授業の内容に興味をもてた。
(008) この授業の目的が理解できた。
(009) この授業から知的刺激を受けた。
(010) この授業に満足した。
(011) この授業を受けて良かった点があれば、全角400字以内で具体的に記入してください。
(012) この授業の改善点等があれば、全角400字以内で具体的に記入してください。

【経済学部科目】

- (401) 教員は熱意をもって授業をした。
(402) 教員の話し方は聞き取りやすかった。
(403) 教員は学生に質問の機会を与えた。

【理工学部・理工学研究科科目】 ※自然系科目を含む

- (601) あなたは授業中私語を交わしたこともなく、受講態度は良かった。
(602) あなたは講義内容について質問や発言をした。あるいは、したかった。
(603) あなたはこの授業を十分に理解するために熱心に取り組んだ。
(604) 担当者の熱意が感じられた。
(605) テキスト・配布資料などは適切であった。
(606) この授業では黒板・プロジェクター等の使い方が適切で、文字の大きさも適当であった。

【スポーツ健康科学部・スポーツ健康科学科科目】

- (J01) 講義概要・シラバスを読んで登録しましたか。
(J02) あなたの受講態度は意欲的でしたか。

【心理学部科目】

- (K01) あなたはこの授業の講義概要・シラバスを登録前に検討した。
(K02) あなたはこの授業に熱心な受講態度で取り組んだ。
(K03) この授業の担当者は熱意が感じられた。
(K04) この授業への関心がもともと高かった。

【心理学研究科科目】

- (K11) この授業は関連分野の研究を進める上で役立った。
(K12) この授業のレベルや進度は適切であった。

【グローバル地域文化学部科目】

- (O01) あなたはこの授業のシラバスを登録前に検討しましたか。
(O02) あなたはこの授業を十分に理解するために熱心に取り組んだ。
(O03) この授業のテキスト・配付資料などは適切であった。
(O04) この授業のレベルや進度は適切であった。
(O05) この授業の担当者的話し方はわかりやすかった。
(O06) この授業は関連分野の研究を進める上で役立った。

【保健体育科目（実技系）】

- (H01) 講義概要・シラバスを読んで登録しましたか。
- (H02) あなたの受講態度は意欲的でしたか。
- (H03) この授業は健康・体力づくりの一助となった。
- (H04) この授業は運動習慣のきっかけとなった。
- (H05) この種目の技術習得を継続したいですか。

【保健体育科目（講義系）】

- (H01) 講義概要・シラバスを読んで登録しましたか。
- (H02) あなたの受講態度は意欲的でしたか。
- (H03) この授業は健康・体力づくりの一助となった。
- (H04) この授業は運動習慣のきっかけとなった。

※秋学期期末にWEBにてアンケートを実施した学部・研究科等のみ記載

全学共通質問項目の科目分野別集計結果（WEB利用分）

●アンケート集計結果の見方について

○質問項目毎に円グラフで集計結果を示しています。

○学部科目は、以下の登録者数規模別で集計しています。

1人～60人 61人～200人 201人～500人 501人以上

○質問項目の回答の平均値をグラフ下部に示しています。

○特に指示がない場合は、回答は次の基準に従うものとします。

5 = 強くそう思う。 4 = そう思う。 3 = どちらともいえない。
2 = そう思わない。 1 = 全くそう思わない。 0 = 回答できない。

○質問（001）については次の基準に従うものとします。

5 = 欠席なし。 4 = 1 - 2回欠席。 3 = 3 - 4回欠席。 2 = 5 - 6回欠席。 1 = 7回以上欠席

○質問（002）については次の基準に従うものとします。

5 = 2時間以上。 4 = 1時間30分程度。 3 = 1時間程度。 2 = 30分程度。 1 = 0時間。

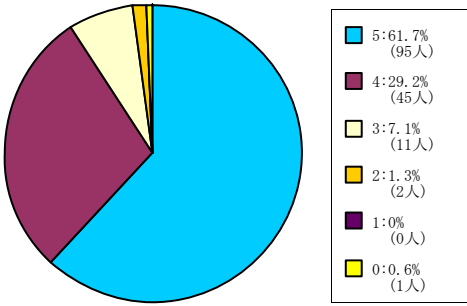
※WEBを利用したアンケートを実施していない、あるいは、回答者数が0名の学部・研究科のグラフはありません。

【001】 あなたはこの授業を欠席しましたか？

5 = 欠席なし。 4 = 1 - 2回欠席。 3 = 3 - 4回欠席。 2 = 5 - 6回欠席。 1 = 7回以上欠席。 0 = 回答できない。

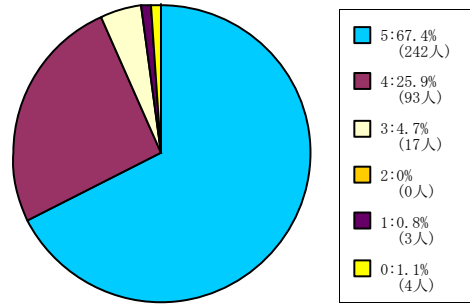
全学部科目

1人-60人



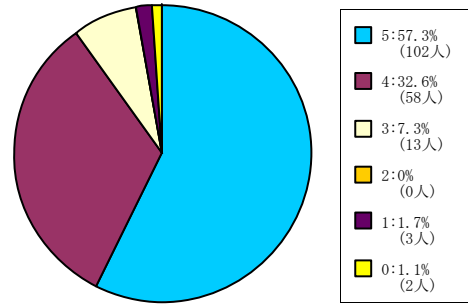
< 平均値 = 4.52 >

61人-200人



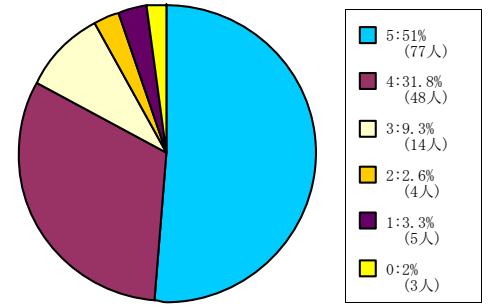
< 平均値 = 4.61 >

201人-500人



< 平均値 = 4.45 >

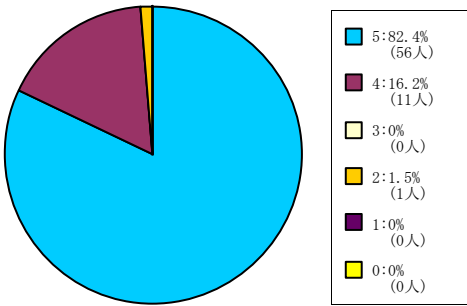
501人-



< 平均値 = 4.27 >

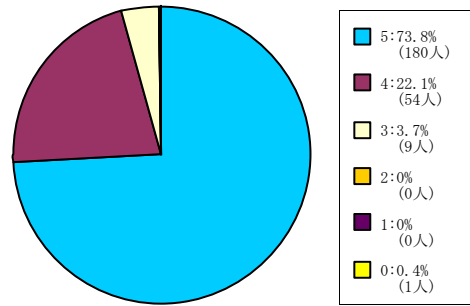
理工学部科目

1人-60人



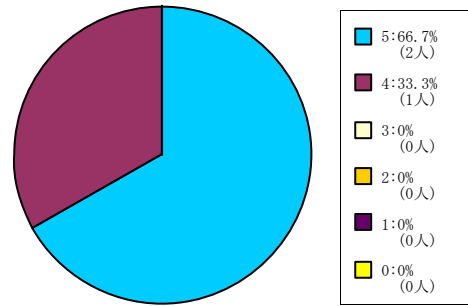
< 平均値 = 4.79 >

61人-200人



< 平均値 = 4.7 >

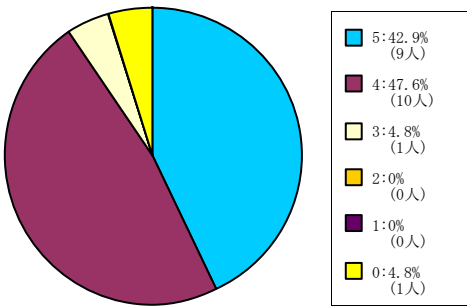
201人-500人



< 平均値 = 4.67 >

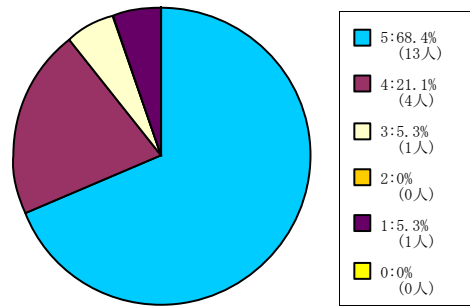
スポーツ健康科学部科目

1人-60人



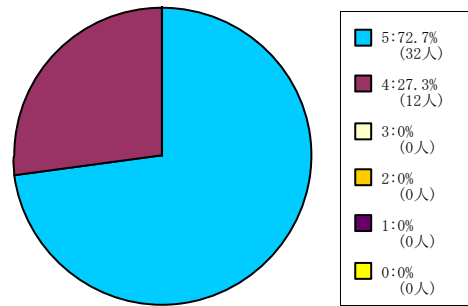
< 平均値 = 4.4 >

61人-200人



< 平均値 = 4.47 >

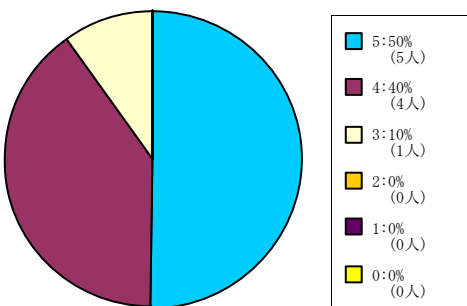
201人-500人



< 平均値 = 4.73 >

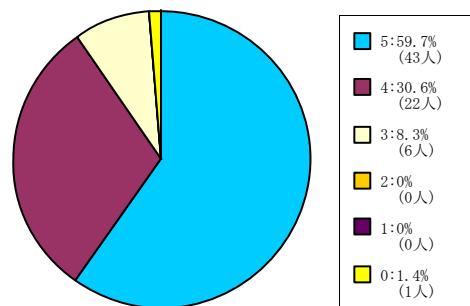
心理学部科目

1人-60人



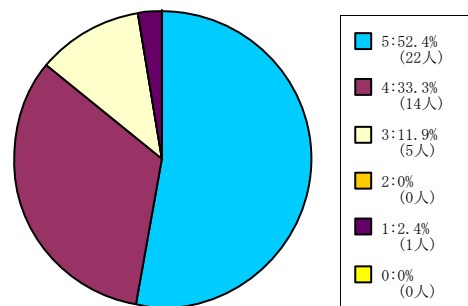
< 平均値 = 4.4 >

61人-200人



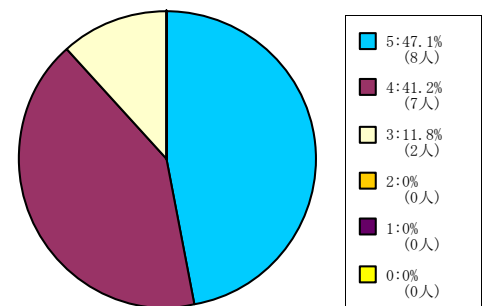
< 平均値 = 4.52 >

201人-500人



< 平均値 = 4.33 >

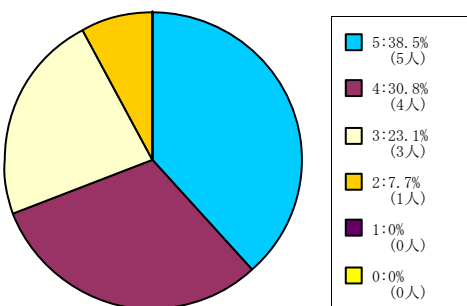
501人-



< 平均値 = 4.35 >

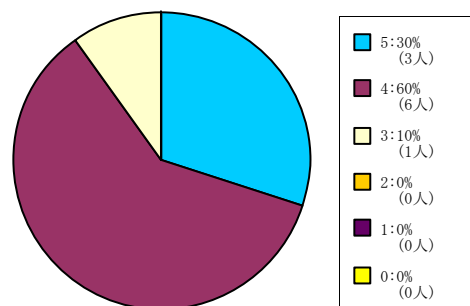
グローバル地域文化学部

1人-60人



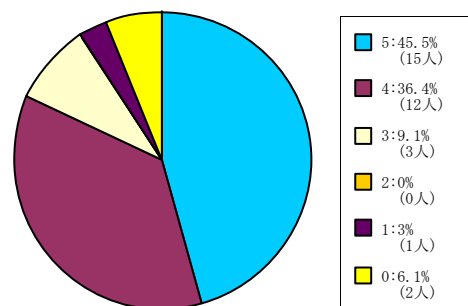
< 平均値 = 4 >

61人-200人



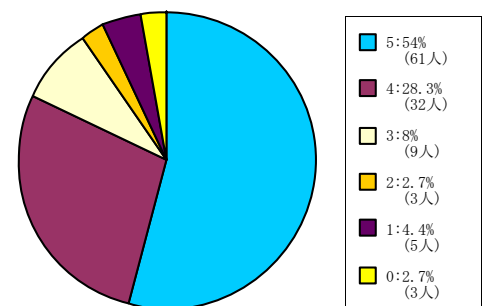
< 平均値 = 4.2 >

201人-500人



< 平均値 = 4.29 >

501人-



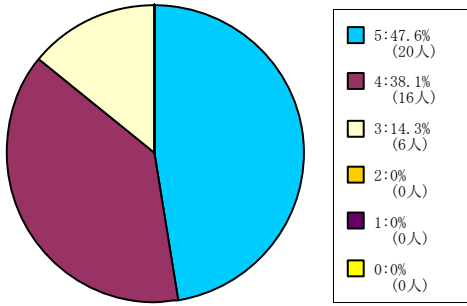
< 平均値 = 4.28 >

【001】 あなたはこの授業を欠席しましたか？

5 = 欠席なし。 4 = 1 - 2回欠席。 3 = 3 - 4回欠席。 2 = 5 - 6回欠席。 1 = 7回以上欠席。 0 = 回答できない。

保健体育科目（実技系）

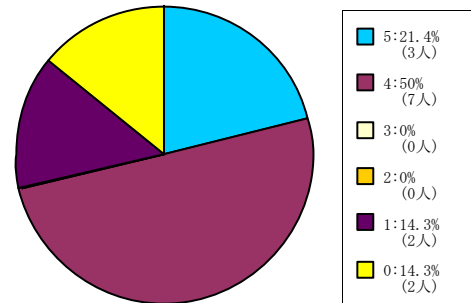
1人-60人



< 平均値 = 4.33 >

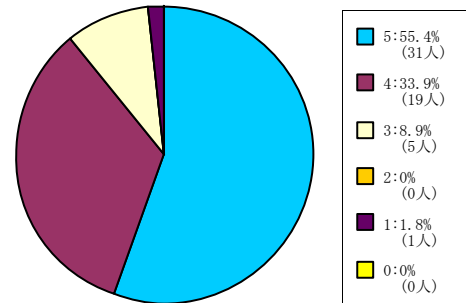
保健体育科目（講義系）

61人-200人



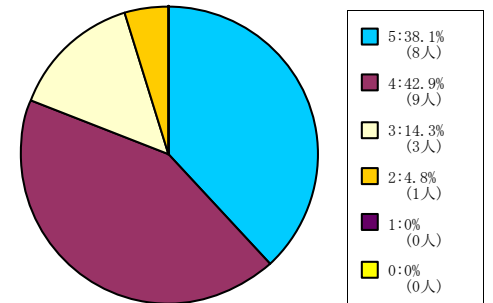
< 平均値 = 3.75 >

201人-500人



< 平均値 = 4.41 >

501人-

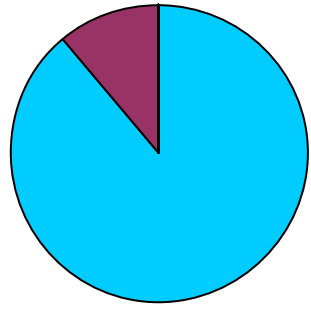


< 平均値 = 4.14 >

【001】 あなたはこの授業を欠席しましたか？

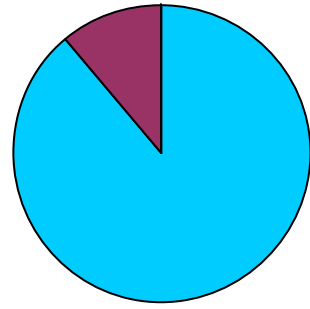
5 = 欠席なし。 4 = 1 - 2回欠席。 3 = 3 - 4回欠席。 2 = 5 - 6回欠席。 1 = 7回以上欠席。 0 = 回答できない。

全研究科科目



< 平均値 = 4.89 >

グローバル・スタディーズ研究科 科目



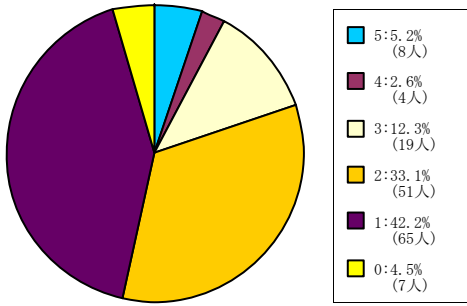
< 平均値 = 4.89 >

【002】あなたは毎回平均どれくらいこの授業の予習復習を行いましたか？

5 = 2時間以上。 4 = 1時間30分程度。 3 = 1時間程度。 2 = 30分程度。 1 = 0時間。 0 = 回答できない。

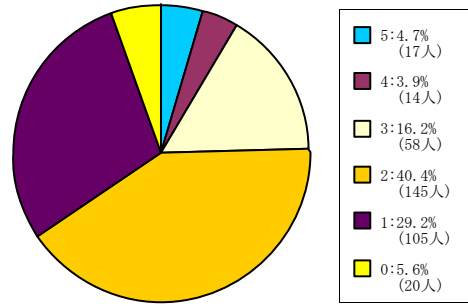
全学部科目

1人-60人



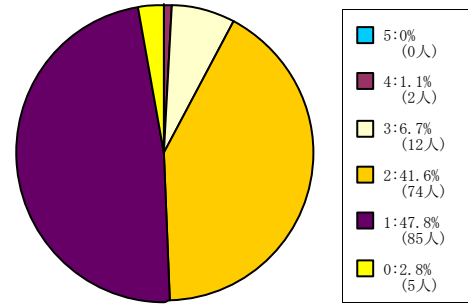
< 平均値 = 1.9 >

61人-200人



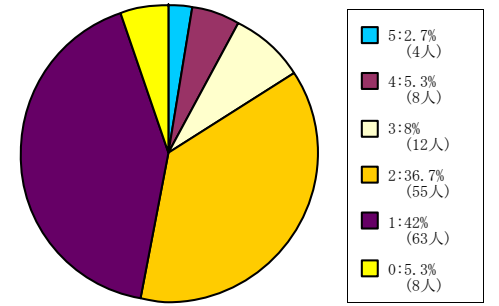
< 平均値 = 2.09 >

201人-500人



< 平均値 = 1.6 >

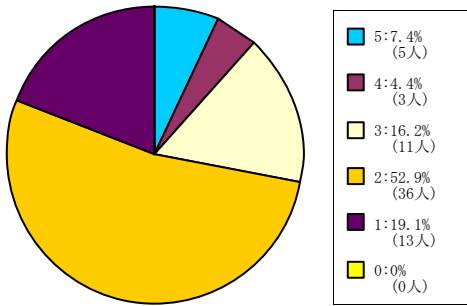
501人-



< 平均値 = 1.84 >

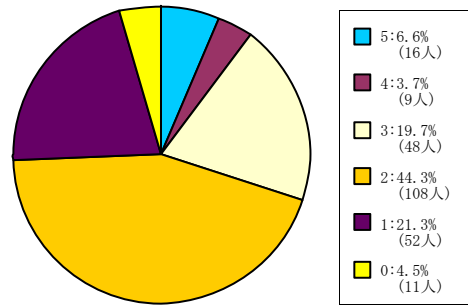
理工学部科目

1人-60人



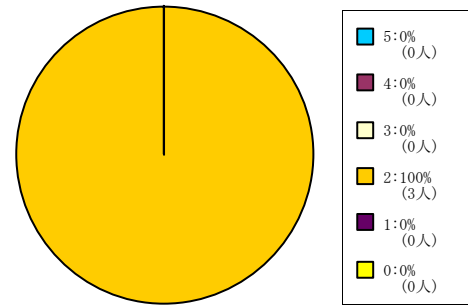
< 平均値 = 2.28 >

61人-200人



< 平均値 = 2.27 >

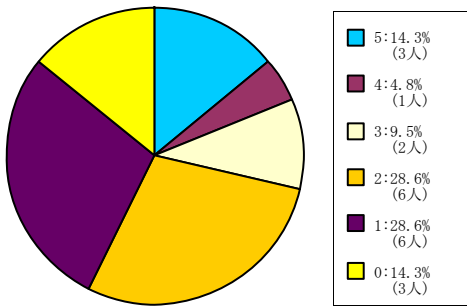
201人-500人



< 平均値 = 2 >

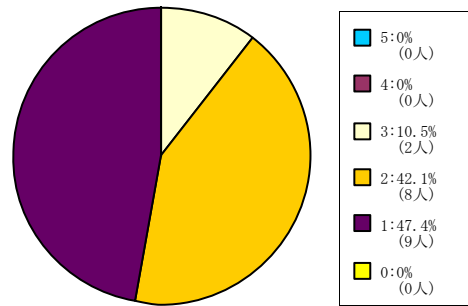
スポーツ健康科学部科目

1人-60人



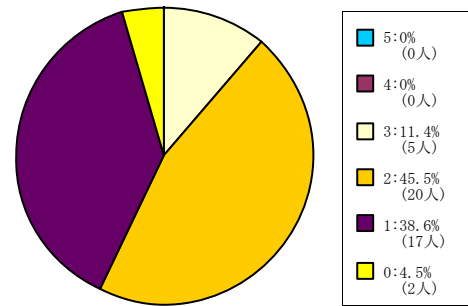
< 平均値 = 2.39 >

61人-200人



< 平均値 = 1.63 >

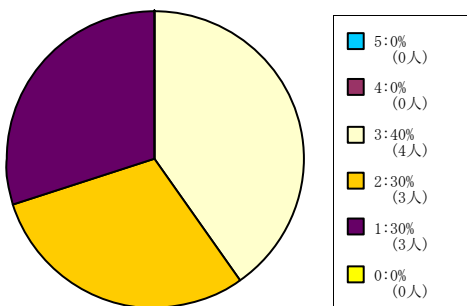
201人-500人



< 平均値 = 1.71 >

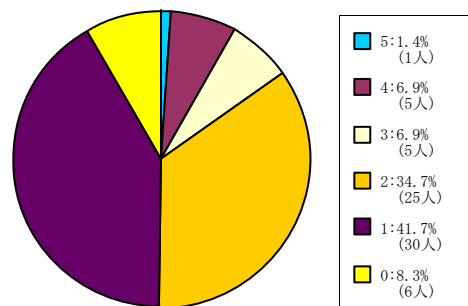
心理学部科目

1人-60人



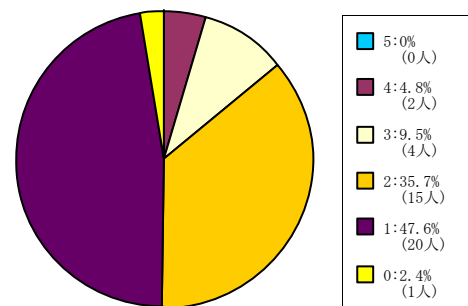
< 平均値 = 2.1 >

61人-200人



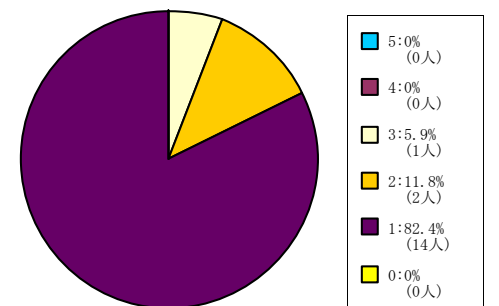
< 平均値 = 1.82 >

201人-500人



< 平均値 = 1.71 >

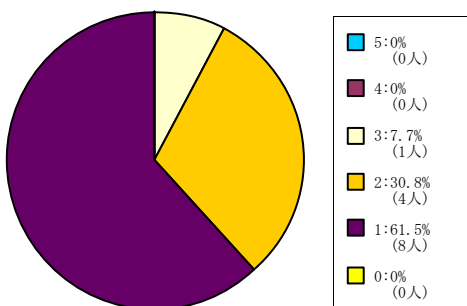
501人-



< 平均値 = 1.24 >

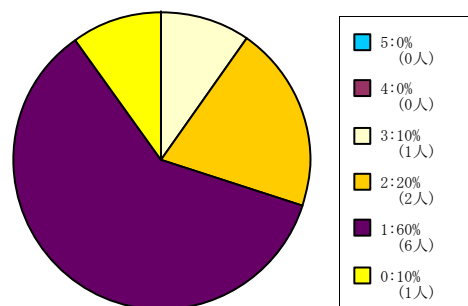
グローバル地域文化学部

1人-60人



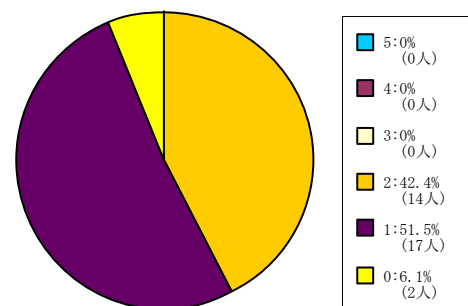
< 平均値 = 1.46 >

61人-200人



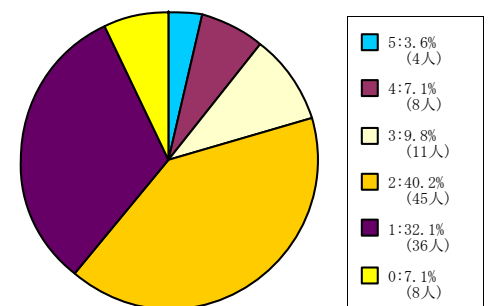
< 平均値 = 1.44 >

201人-500人



< 平均値 = 1.45 >

501人-



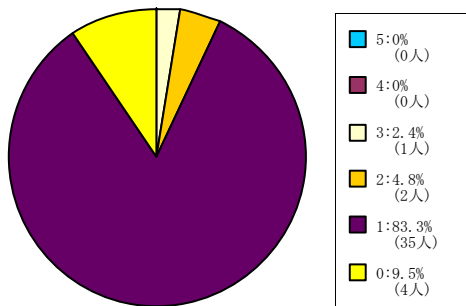
< 平均値 = 2.03 >

【002】あなたは毎回平均どれくらいこの授業の予習復習を行いましたか？

5 = 2時間以上。 4 = 1時間30分程度。 3 = 1時間程度。 2 = 30分程度。 1 = 0時間。 0 = 回答できない。

保健体育科目（実技系）

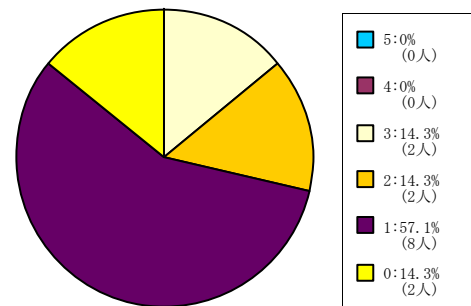
1人-60人



< 平均値 = 1.11 >

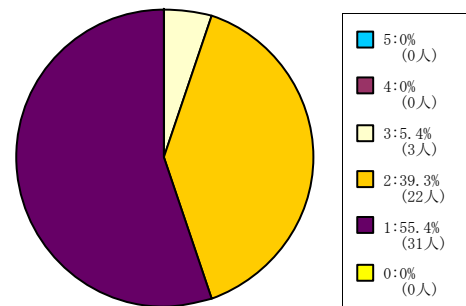
保健体育科目（講義系）

61人-200人



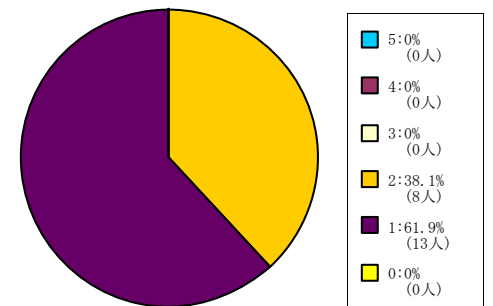
< 平均値 = 1.5 >

201人-500人



< 平均値 = 1.5 >

501人-




< 平均値 = 1.38 >

【002】あなたは毎回平均どれくらいこの授業の予習復習を行いましたか？


5 = 2時間以上。 4 = 1時間30分程度。 3 = 1時間程度。 2 = 30分程度。 1 = 0時間。 0 = 回答できない。

全研究科科目

グローバル・スタディーズ研究科
科目



< 平均値 = 5 >



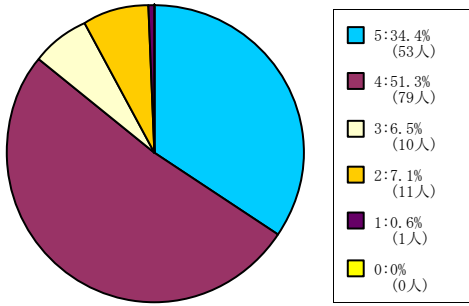
< 平均値 = 5 >

【003】 あなたはこの授業について適切に評価できる。

5 = 強く思う。 4 = そう思う。 3 = どちらともいえない。 2 = そう思わない。 1 = 全くそう思わない。 0 = 回答できない。

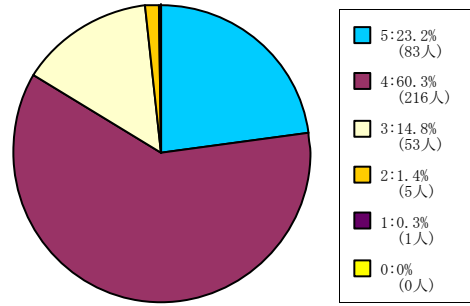
全学部科目

1人-60人



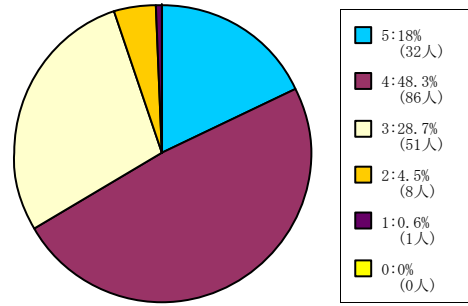
< 平均値 = 4.12 >

61人-200人



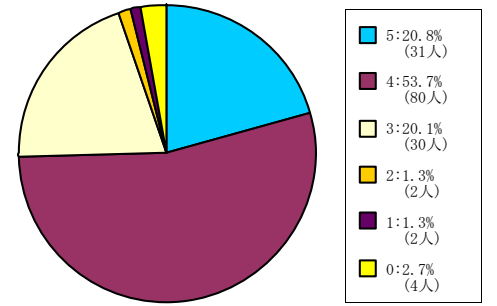
< 平均値 = 4.05 >

201人-500人



< 平均値 = 3.79 >

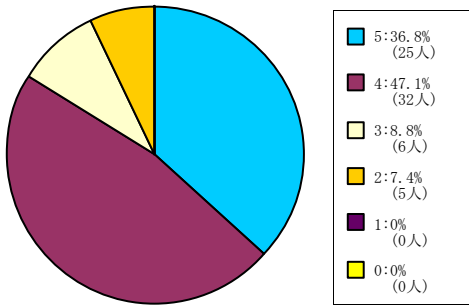
501人-



< 平均値 = 3.94 >

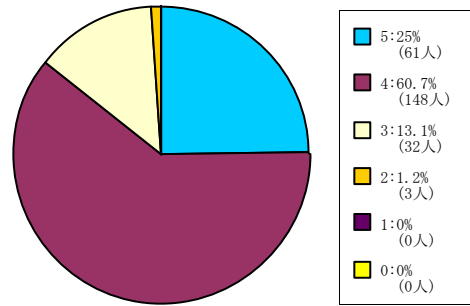
理工学部科目

1人-60人



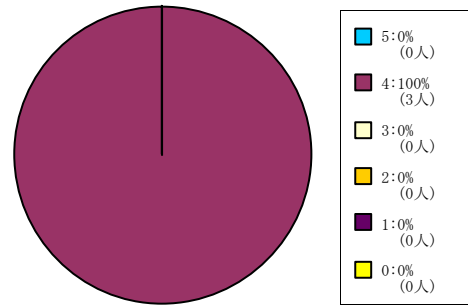
< 平均値 = 4.13 >

61人-200人



< 平均値 = 4.09 >

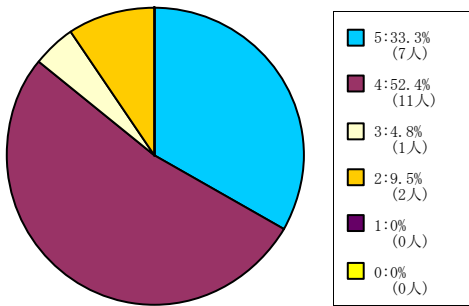
201人-500人



< 平均値 = 4 >

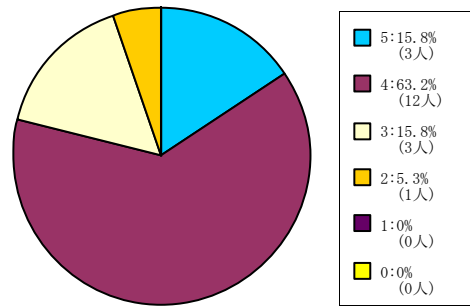
スポーツ健康科学部科目

1人-60人



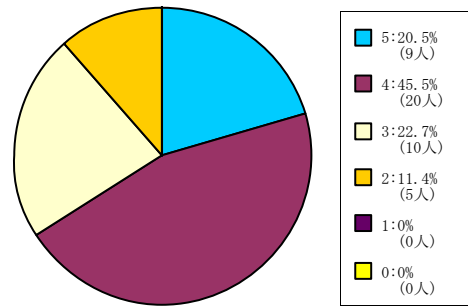
< 平均値 = 4.1 >

61人-200人



< 平均値 = 3.89 >

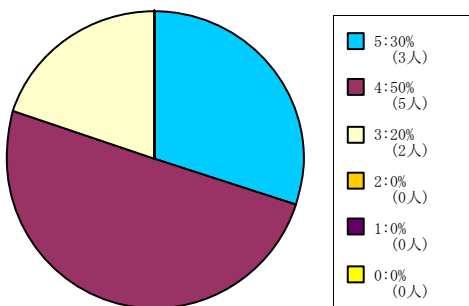
201人-500人



< 平均値 = 3.75 >

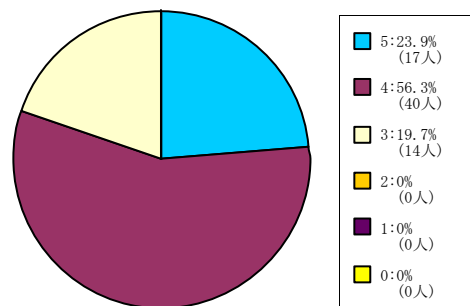
心理学部科目

1人-60人



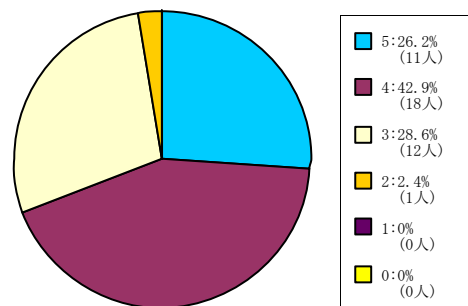
< 平均値 = 4.1 >

61人-200人



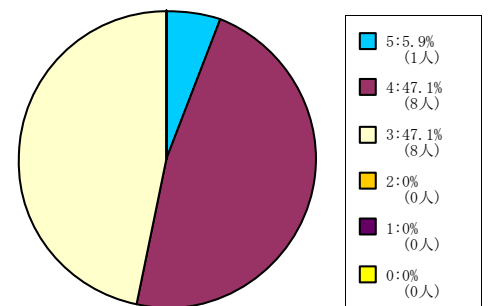
< 平均値 = 4.04 >

201人-500人



< 平均値 = 3.93 >

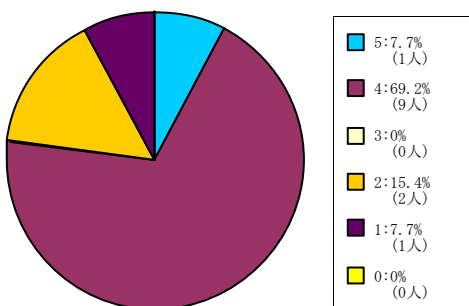
501人-



< 平均値 = 3.59 >

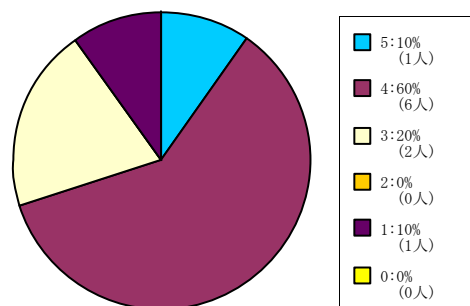
グローバル地域文化学部

1人-60人



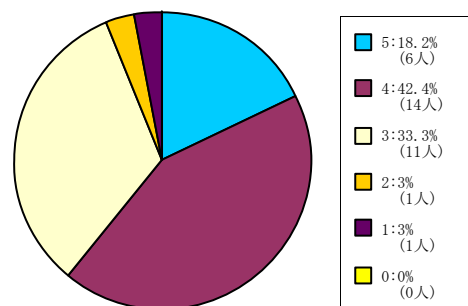
< 平均値 = 3.54 >

61人-200人



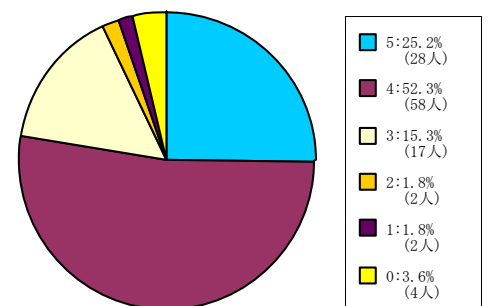
< 平均値 = 3.6 >

201人-500人



< 平均値 = 3.7 >

501人-



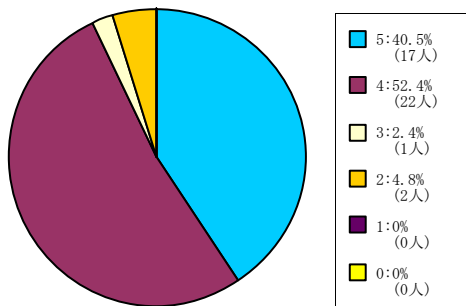
< 平均値 = 4.01 >

【003】 あなたはこの授業について適切に評価できる。

5 = 強く思う。 4 = そう思う。 3 = どちらともいえない。 2 = そう思わない。 1 = 全くそう思わない。 0 = 回答できない。

保健体育科目（実技系）

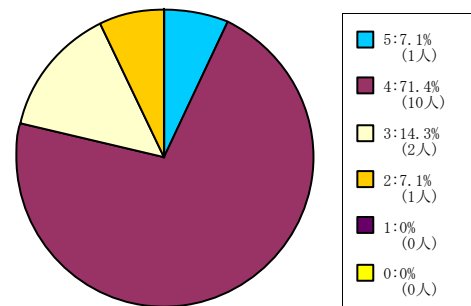
1人-60人



< 平均値 = 4.29 >

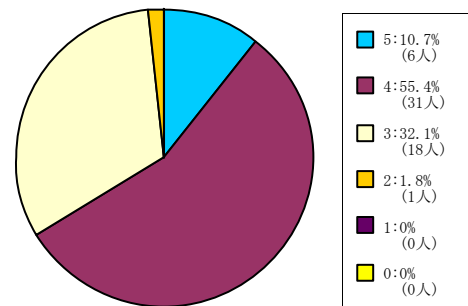
保健体育科目（講義系）

61人-200人



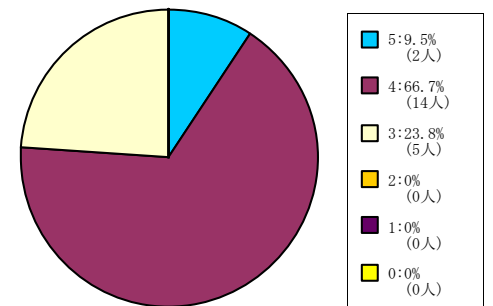
< 平均値 = 3.79 >

201人-500人



< 平均値 = 3.75 >

501人-




< 平均値 = 3.86 >

【003】 あなたはこの授業について適切に評価できる。


5 = 強く思う。 4 = そう思う。 3 = どちらともいえない。 2 = そう思わない。 1 = 全く思わない。 0 = 回答できない。

全研究科科目

グローバル・スタディーズ研究科
科目



< 平均値 = 5 >



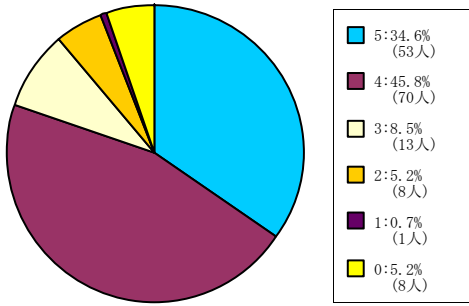
< 平均値 = 5 >

【004】 この授業はシラバスに沿って進められた。

5 = 強くそう思う。 4 = そう思う。 3 = どちらともいえない。 2 = そう思わない。 1 = 全くそう思わない。 0 = 回答できない。

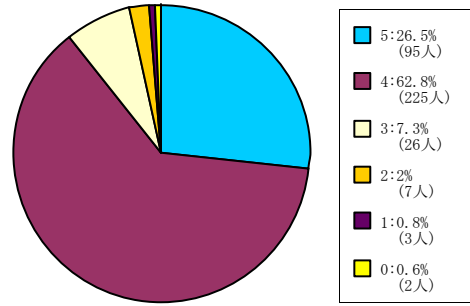
全学部科目

1人-60人



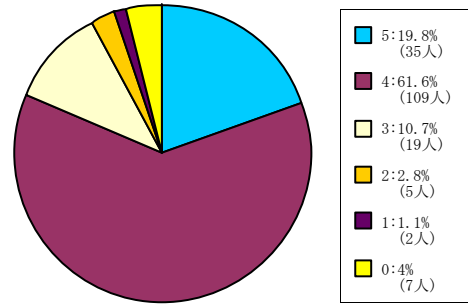
< 平均値 = 4.14 >

61人-200人



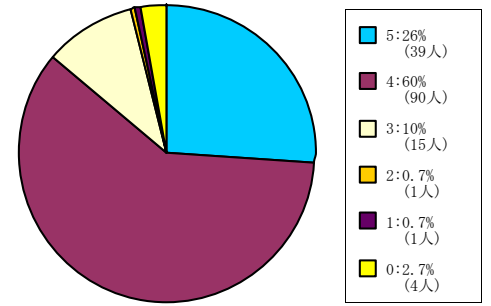
< 平均値 = 4.13 >

201人-500人



< 平均値 = 4 >

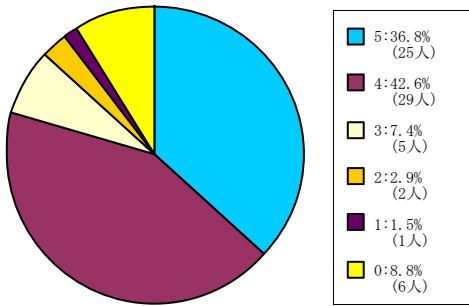
501人-



< 平均値 = 4.13 >

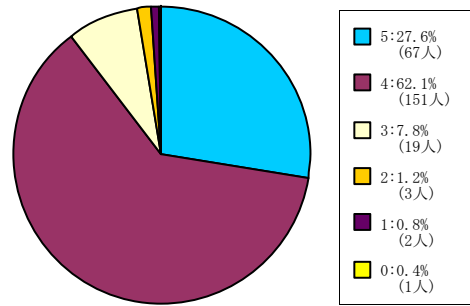
理工学部科目

1人-60人



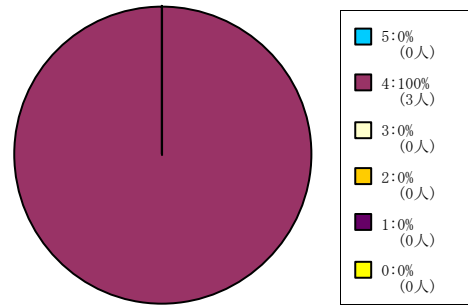
< 平均値 = 4.21 >

61人-200人



< 平均値 = 4.15 >

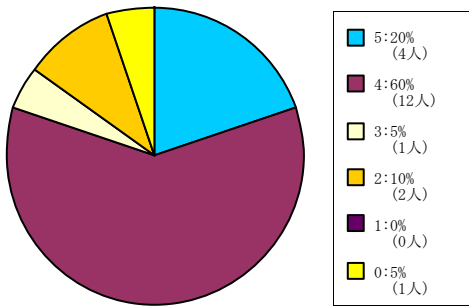
201人-500人



< 平均値 = 4 >

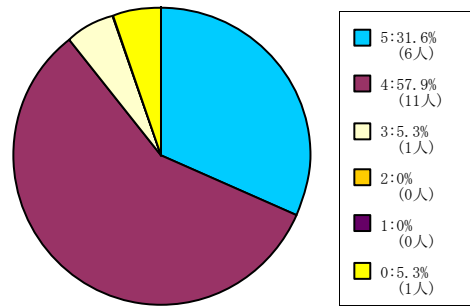
スポーツ健康科学部科目

1人-60人



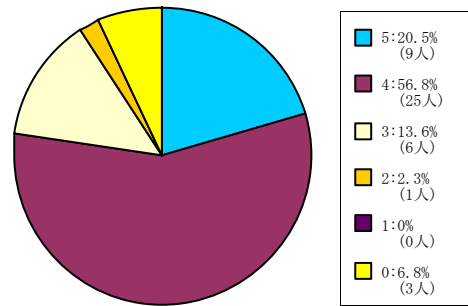
< 平均値 = 3.95 >

61人-200人



< 平均値 = 4.28 >

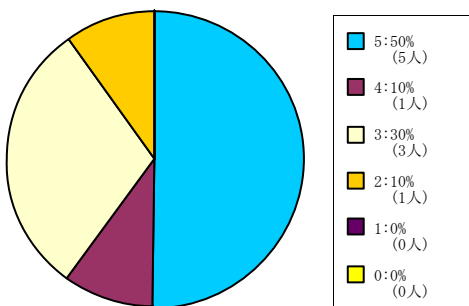
201人-500人



< 平均値 = 4.02 >

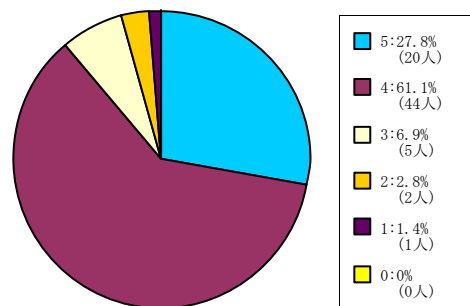
心理学部科目

1人-60人



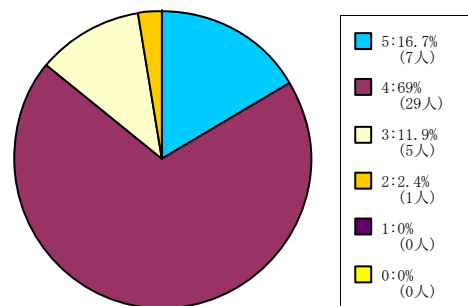
< 平均値 = 4 >

61人-200人



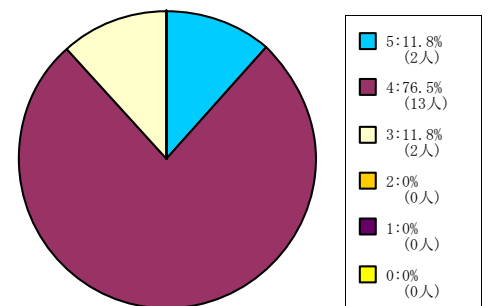
< 平均値 = 4.11 >

201人-500人



< 平均値 = 4 >

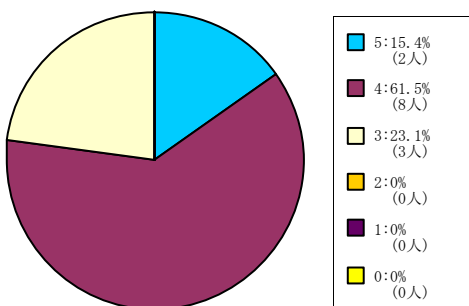
501人-



< 平均値 = 4 >

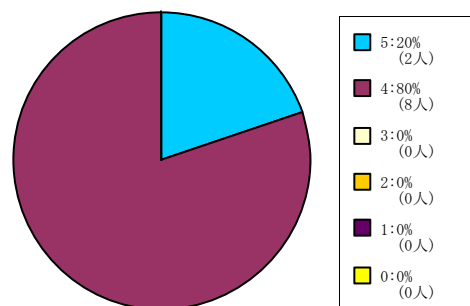
グローバル地域文化学部

1人-60人



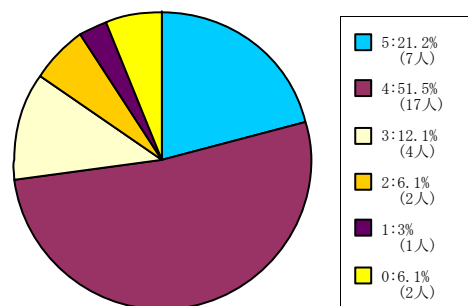
< 平均値 = 3.92 >

61人-200人



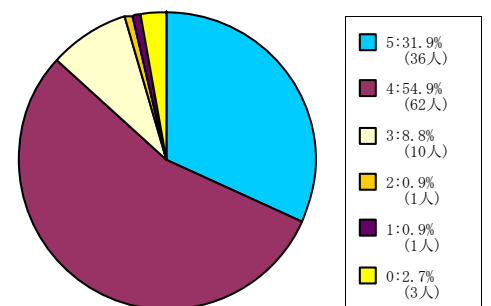
< 平均値 = 4.2 >

201人-500人



< 平均値 = 3.87 >

501人-



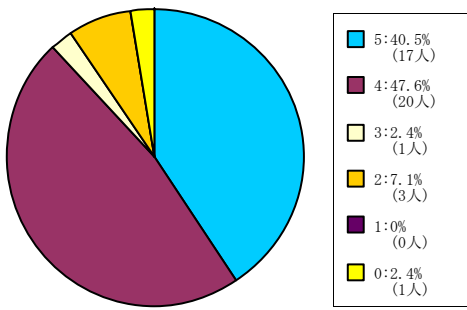
< 平均値 = 4.19 >

【004】 この授業はシラバスに沿って進められた。

5 = 強く思う。 4 = そう思う。 3 = どちらともいえない。 2 = そう思わない。 1 = 全くそう思わない。 0 = 回答できない。

保健体育科目（実技系）

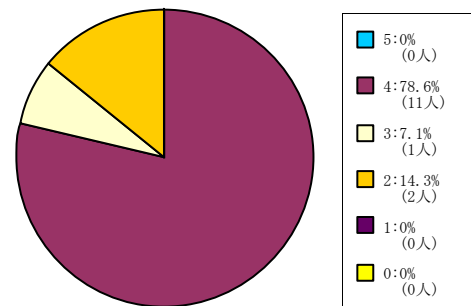
1人-60人



< 平均値 = 4.24 >

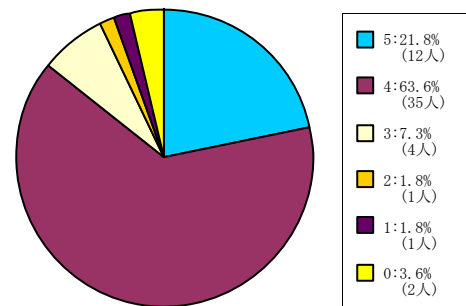
保健体育科目（講義系）

61人-200人



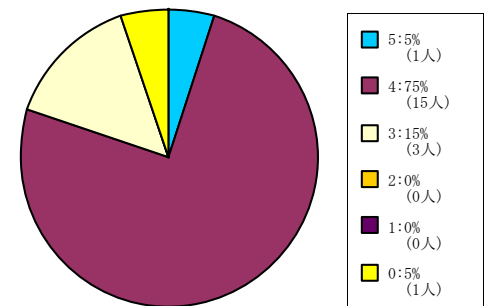
< 平均値 = 3.64 >

201人-500人



< 平均値 = 4.06 >

501人-



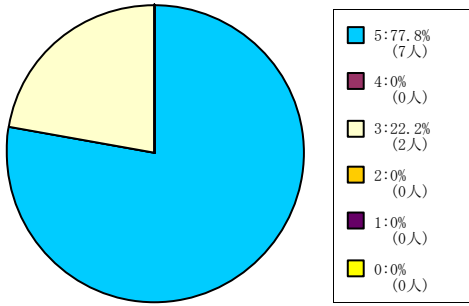
< 平均値 = 3.89 >

【004】 この授業はシラバスに沿って進められた。

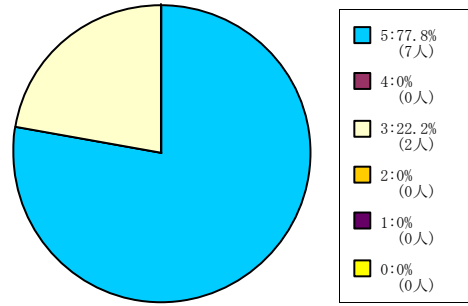
5 = 強く思う。 4 = そう思う。 3 = どちらともいえない。 2 = そう思わない。 1 = 全く思わない。 0 = 回答できない。

全研究科科目

グローバル・スタディーズ研究科
科目



< 平均値 = 4.56 >



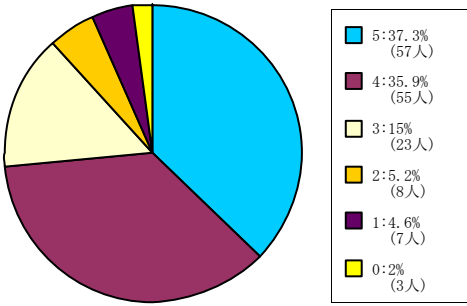
< 平均値 = 4.56 >

【005】この授業の各回ごとの内容説明はわかりやすかった。

5 = 強くそう思う。 4 = そう思う。 3 = どちらともいえない。 2 = そう思わない。 1 = 全くそう思わない。 0 = 回答できない。

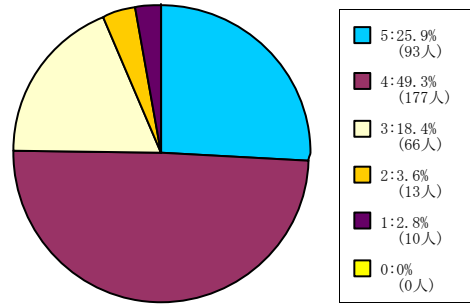
全学部科目

1人-60人



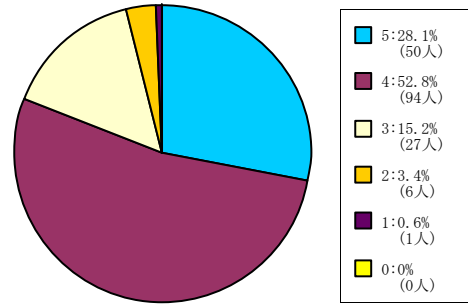
< 平均値 = 3.98 >

61人-200人



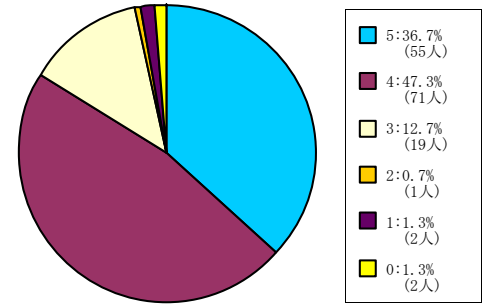
< 平均値 = 3.92 >

201人-500人



< 平均値 = 4.04 >

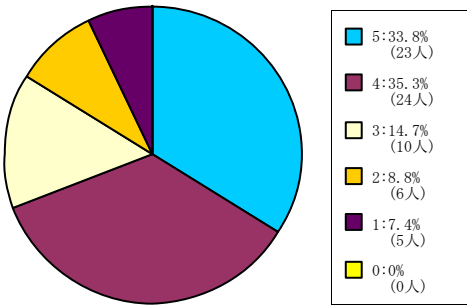
501人-



< 平均値 = 4.19 >

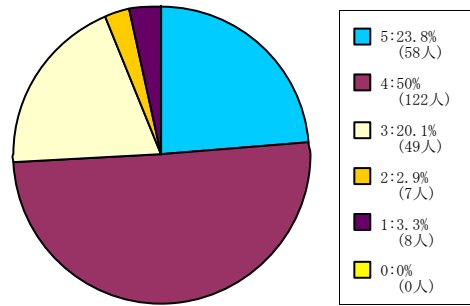
理工学部科目

1人-60人



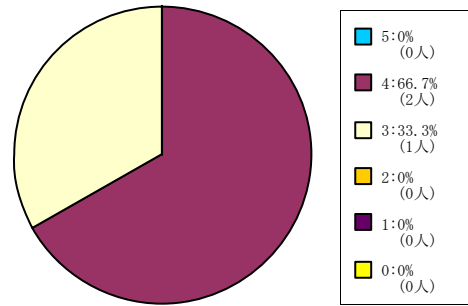
< 平均値 = 3.79 >

61人-200人



< 平均値 = 3.88 >

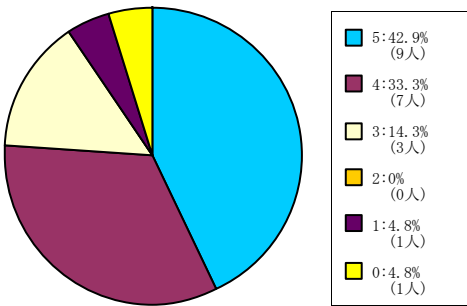
201人-500人



< 平均値 = 3.67 >

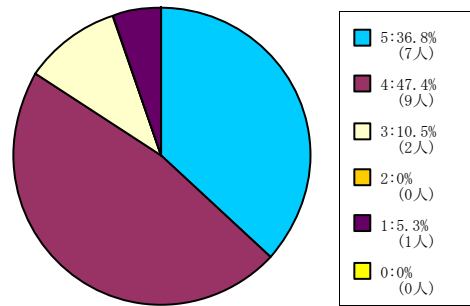
スポーツ健康科学部科目

1人-60人



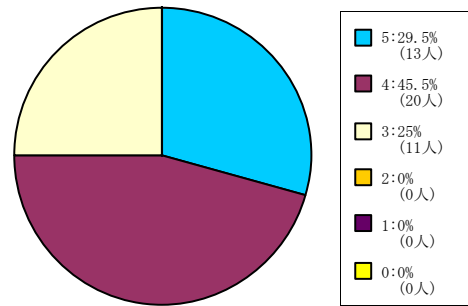
< 平均値 = 4.15 >

61人-200人



< 平均値 = 4.11 >

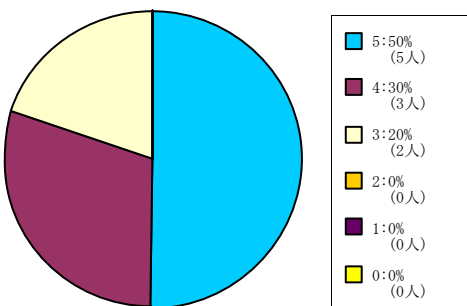
201人-500人



< 平均値 = 4.05 >

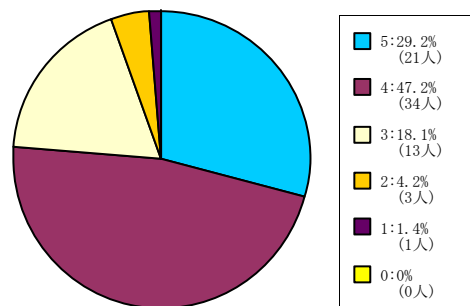
心理学部科目

1人-60人



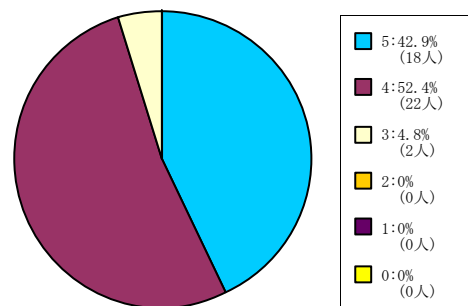
< 平均値 = 4.3 >

61人-200人



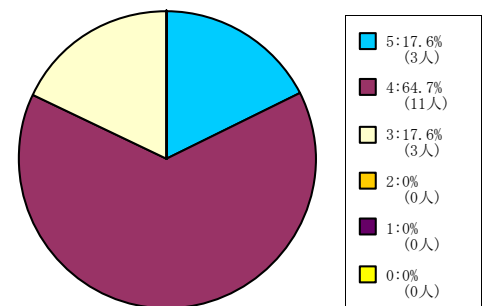
< 平均値 = 3.99 >

201人-500人



< 平均値 = 4.38 >

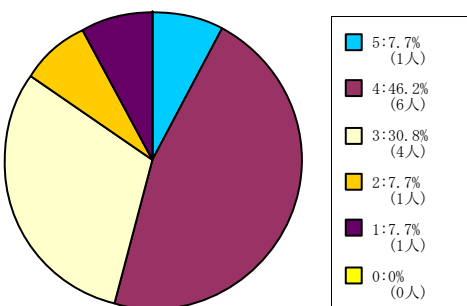
501人-



< 平均値 = 4 >

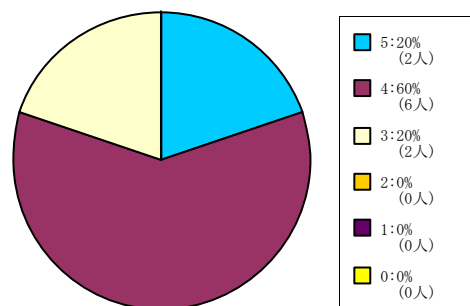
グローバル地域文化学部

1人-60人



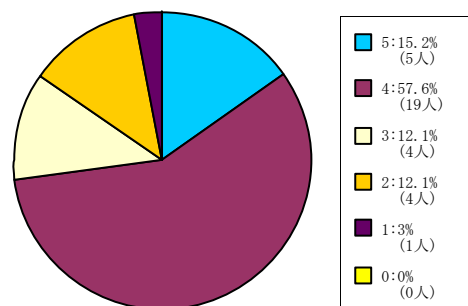
< 平均値 = 3.38 >

61人-200人



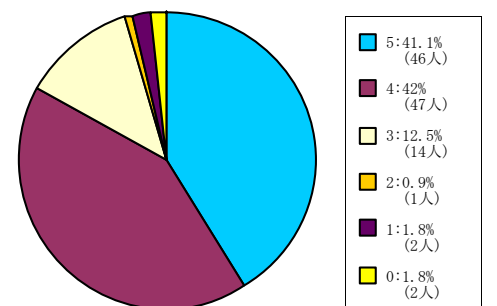
< 平均値 = 4 >

201人-500人



< 平均値 = 3.7 >

501人-



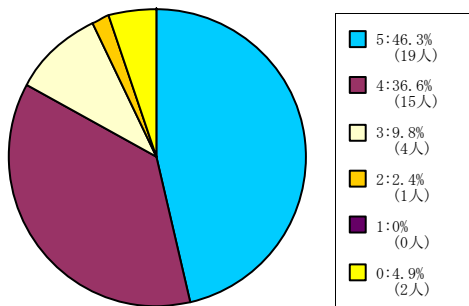
< 平均値 = 4.22 >

【005】 この授業の各回ごとの内容説明はわかりやすかった。

5 = 強く思う。 4 = そう思う。 3 = どちらともいえない。 2 = そう思わない。 1 = 全くそう思わない。 0 = 回答できない。

保健体育科目（実技系）

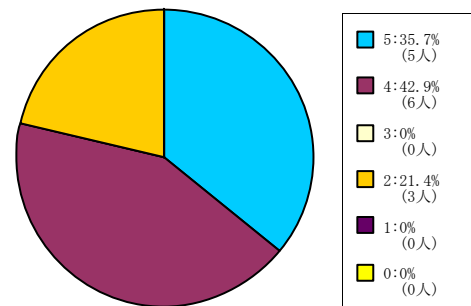
1人-60人



< 平均値 = 4.33 >

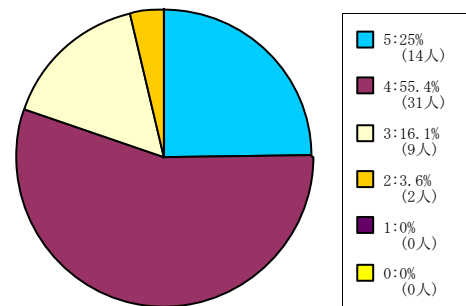
保健体育科目（講義系）

61人-200人



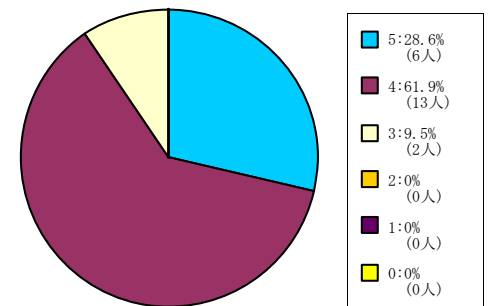
< 平均値 = 3.93 >

201人-500人



< 平均値 = 4.02 >

501人-



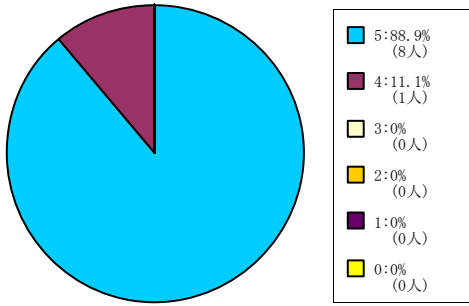
< 平均値 = 4.19 >

【005】 この授業の各回ごとの内容説明はわかりやすかった。

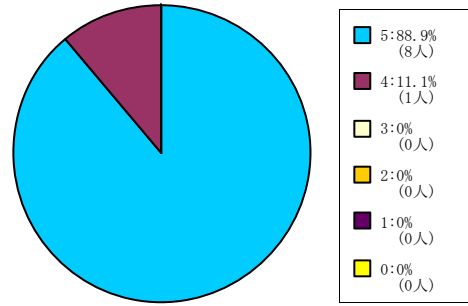
5 = 強く思う。 4 = そう思う。 3 = どちらともいえない。 2 = そう思わない。 1 = 全くそう思わない。 0 = 回答できない。

全研究科科目

グローバル・スタディーズ研究科
科目



< 平均値 = 4.89 >



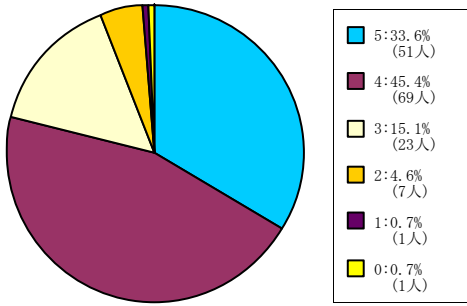
< 平均値 = 4.89 >

【006】 この授業は良く準備されていた。

5 = 強くそう思う。 4 = そう思う。 3 = どちらともいえない。 2 = そう思わない。 1 = 全くそう思わない。 0 = 回答できない。

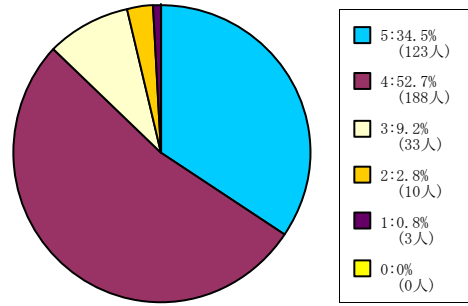
全学部科目

1人-60人



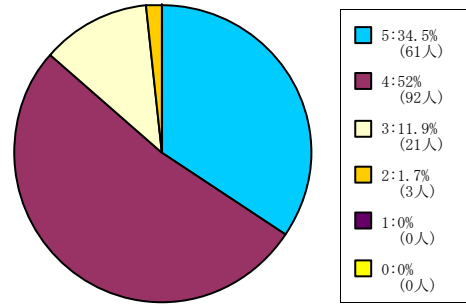
< 平均値 = 4.07 >

61人-200人



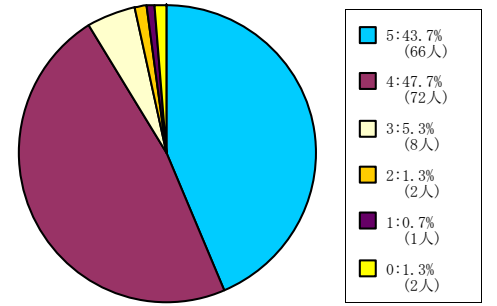
< 平均値 = 4.17 >

201人-500人



< 平均値 = 4.19 >

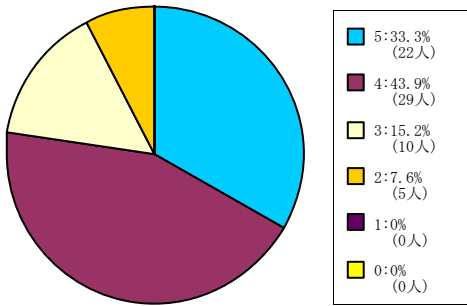
501人-



< 平均値 = 4.34 >

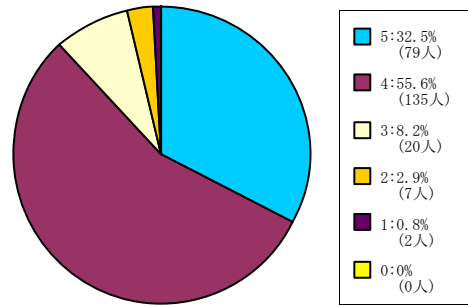
理工学部科目

1人-60人



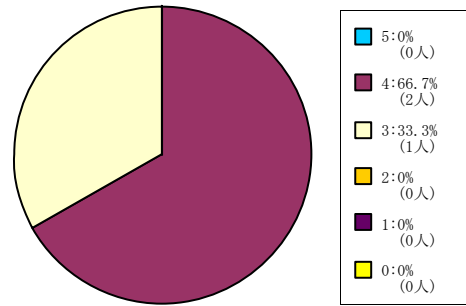
< 平均値 = 4.03 >

61人-200人



< 平均値 = 4.16 >

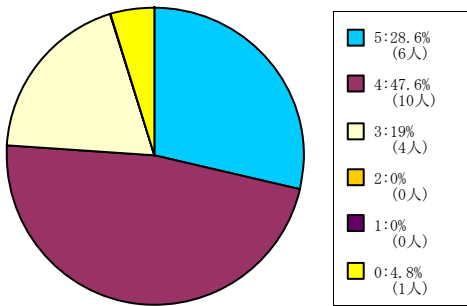
201人-500人



< 平均値 = 3.67 >

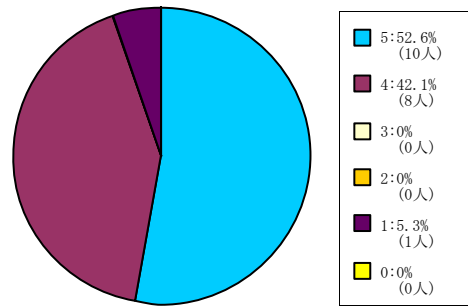
スポーツ健康科学部科目

1人-60人



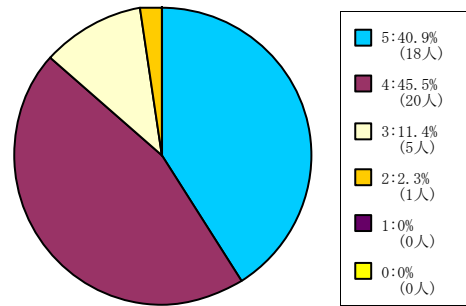
< 平均値 = 4.1 >

61人-200人



< 平均値 = 4.37 >

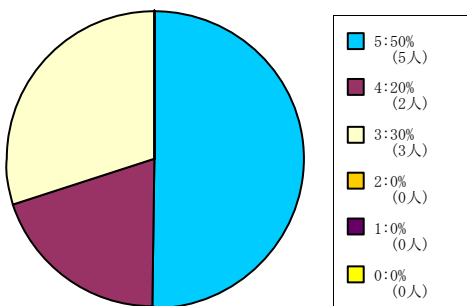
201人-500人



< 平均値 = 4.25 >

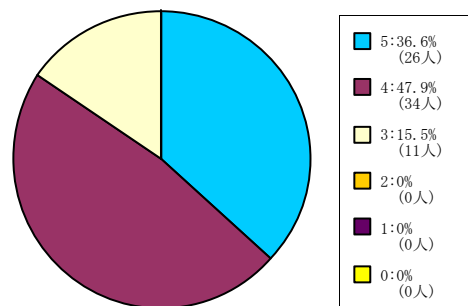
心理学部科目

1人-60人



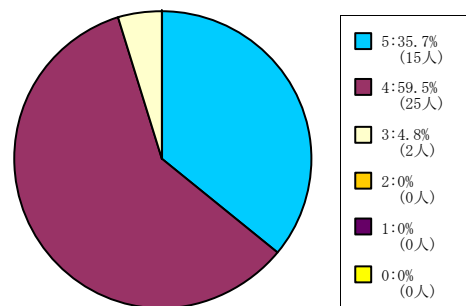
< 平均値 = 4.2 >

61人-200人



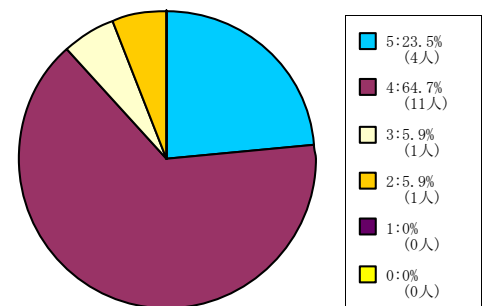
< 平均値 = 4.21 >

201人-500人



< 平均値 = 4.31 >

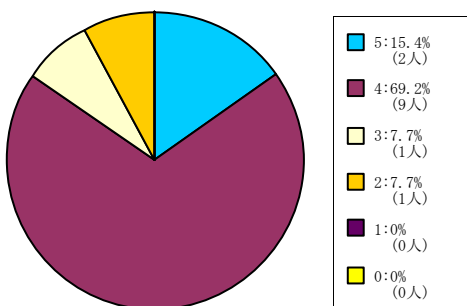
501人-



< 平均値 = 4.06 >

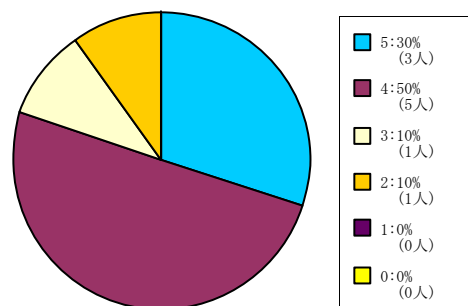
グローバル地域文化学部

1人-60人



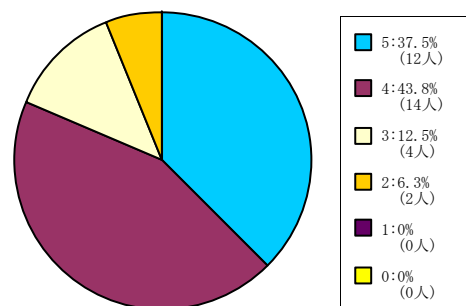
< 平均値 = 3.92 >

61人-200人



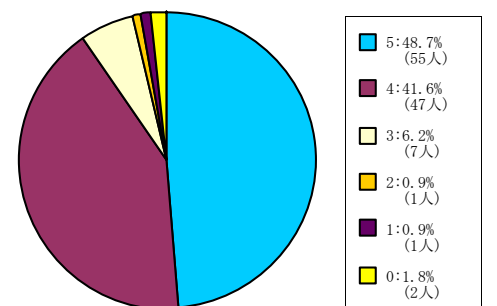
< 平均値 = 4 >

201人-500人



< 平均値 = 4.13 >

501人-



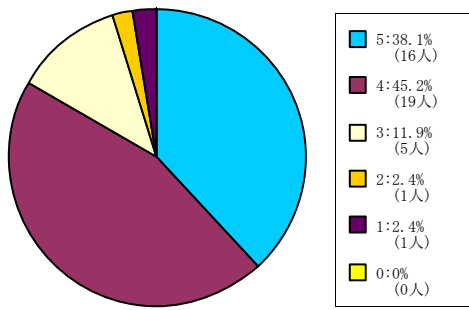
< 平均値 = 4.39 >

【006】 この授業は良く準備されていた。

5 = 強く思う。 4 = そう思う。 3 = どちらともいえない。 2 = そう思わない。 1 = 全くそう思わない。 0 = 回答できない。

保健体育科目（実技系）

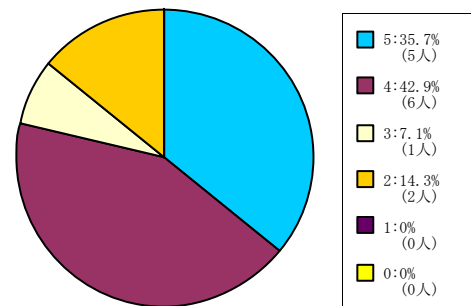
1人-60人



< 平均値 = 4.14 >

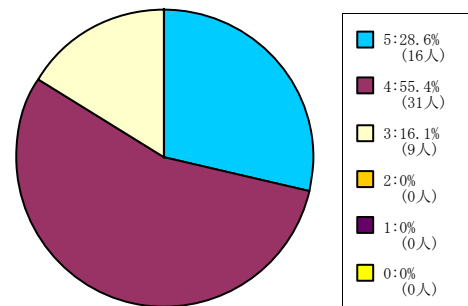
保健体育科目（講義系）

61人-200人



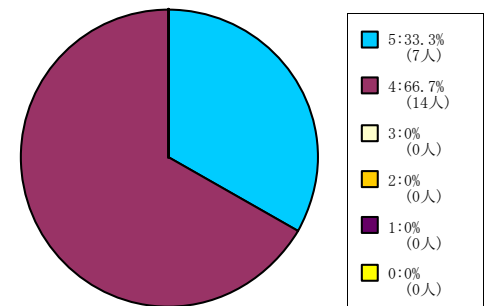
< 平均値 = 4 >

201人-500人



< 平均値 = 4.13 >

501人-



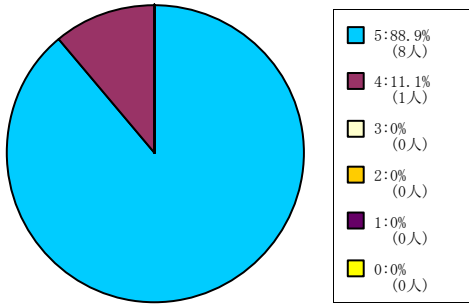
< 平均値 = 4.33 >

【006】 この授業は良く準備されていた。

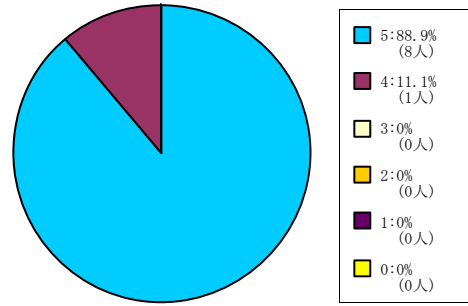
5 = 強く思う。 4 = そう思う。 3 = どちらともいえない。 2 = そう思わない。 1 = 全く思わない。 0 = 回答できない。

全研究科科目

グローバル・スタディーズ研究科
科目



< 平均値 = 4.89 >



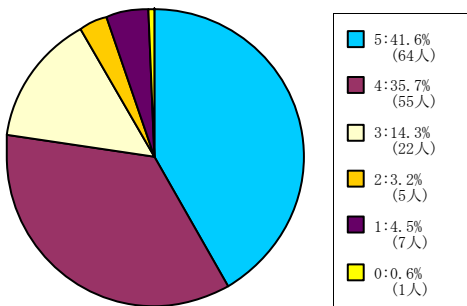
< 平均値 = 4.89 >

【007】 この授業の内容に興味をもてた。

5 = 強くそう思う。 4 = そう思う。 3 = どちらともいえない。 2 = そう思わない。 1 = 全くそう思わない。 0 = 回答できない。

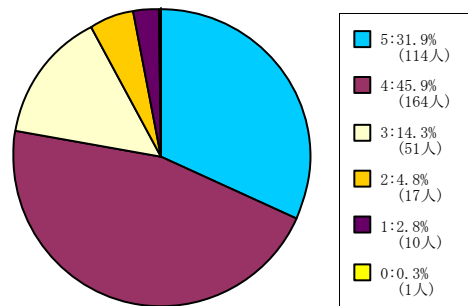
全学部科目

1人-60人



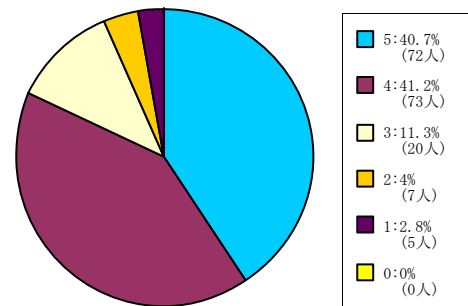
< 平均値 = 4.07 >

61人-200人



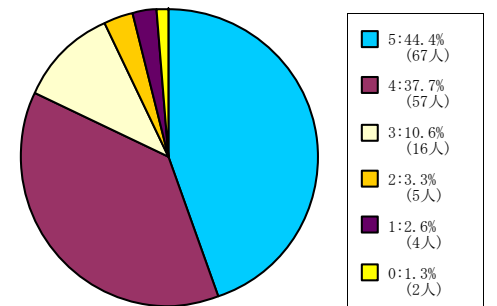
< 平均値 = 4 >

201人-500人



< 平均値 = 4.13 >

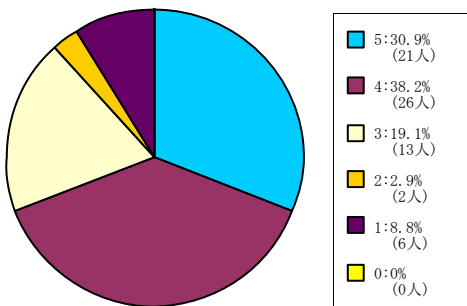
501人-



< 平均値 = 4.19 >

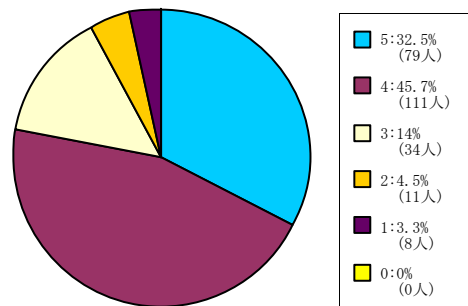
理工学部科目

1人-60人



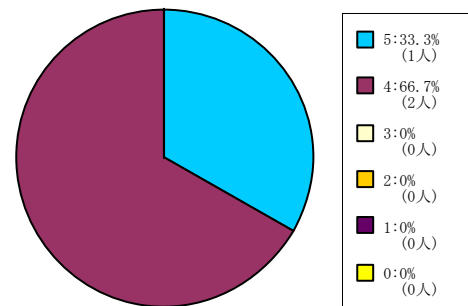
< 平均値 = 3.79 >

61人-200人



< 平均値 = 4 >

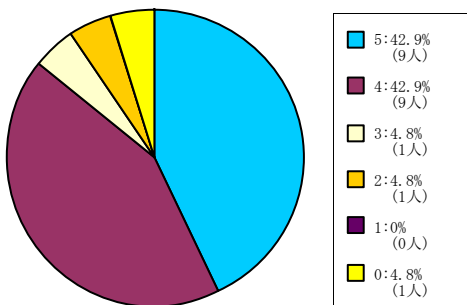
201人-500人



< 平均値 = 4.33 >

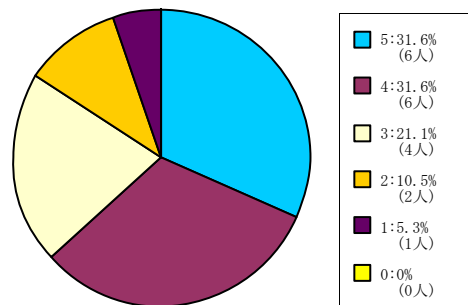
スポーツ健康科学部科目

1人-60人



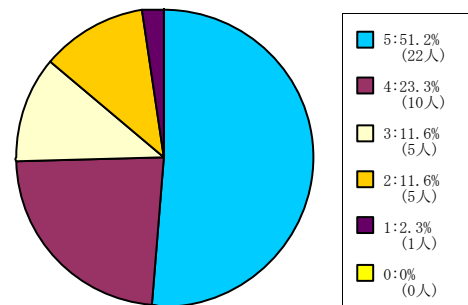
< 平均値 = 4.3 >

61人-200人



< 平均値 = 3.74 >

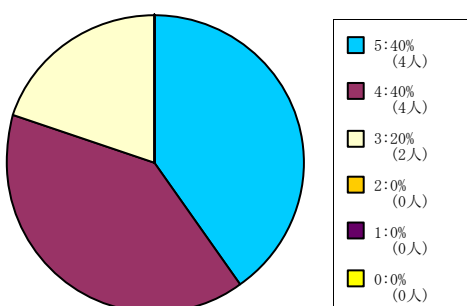
201人-500人



< 平均値 = 4.09 >

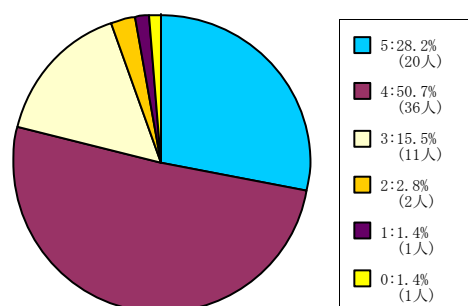
心理学部科目

1人-60人



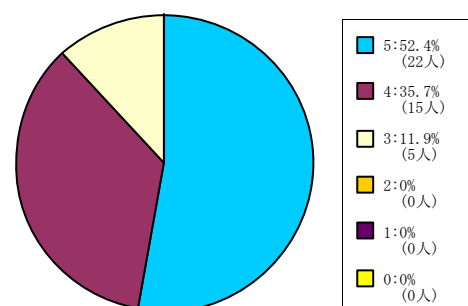
< 平均値 = 4.2 >

61人-200人



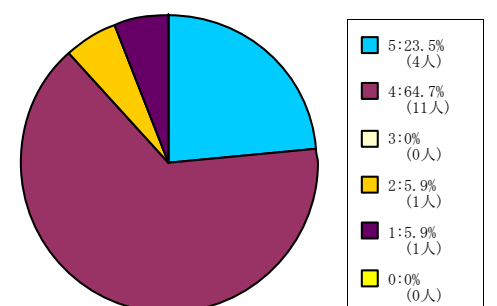
< 平均値 = 4.03 >

201人-500人



< 平均値 = 4.4 >

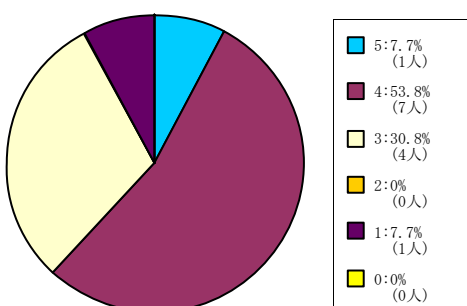
501人-



< 平均値 = 3.94 >

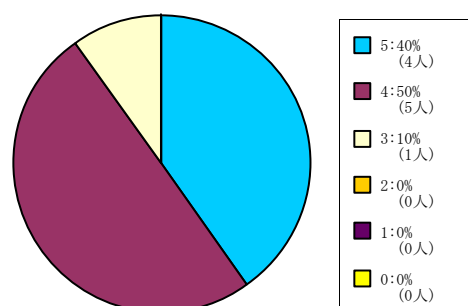
グローバル地域文化学部

1人-60人



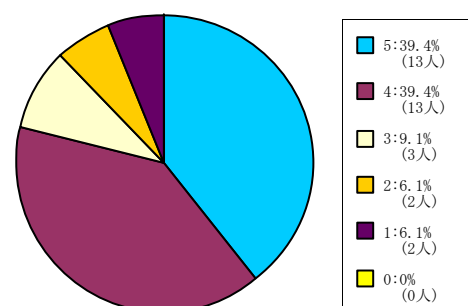
< 平均値 = 3.54 >

61人-200人



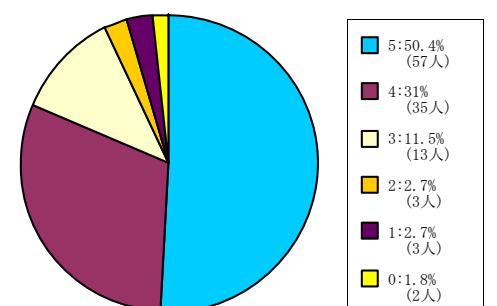
< 平均値 = 4.3 >

201人-500人



< 平均値 = 4 >

501人-



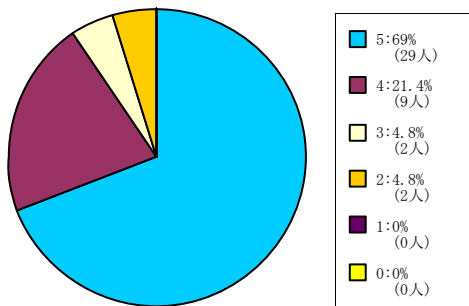
< 平均値 = 4.26 >

【007】 この授業の内容に興味もてた。

5 = 強く思う。 4 = そう思う。 3 = どちらともいえない。 2 = そう思わない。 1 = 全くそう思わない。 0 = 回答できない。

保健体育科目（実技系）

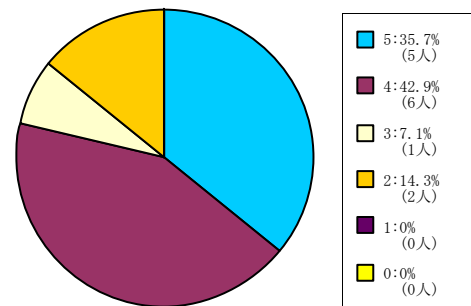
1人-60人



< 平均値 = 4.55 >

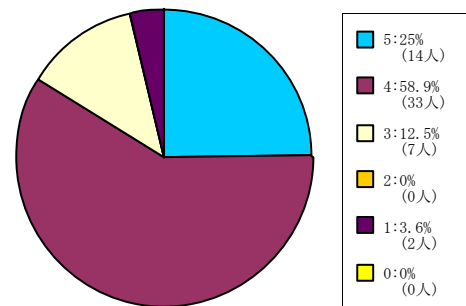
保健体育科目（講義系）

61人-200人



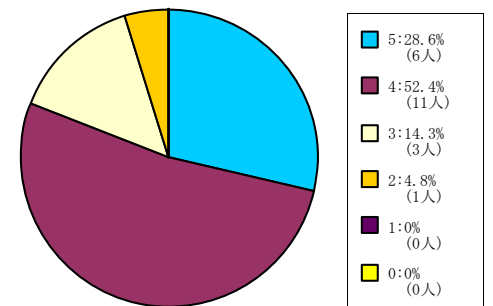
< 平均値 = 4 >

201人-500人



< 平均値 = 4.02 >

501人-



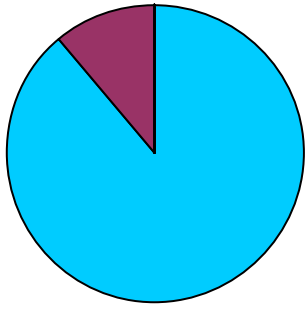
< 平均値 = 4.05 >

【007】 この授業の内容に興味をもてた。

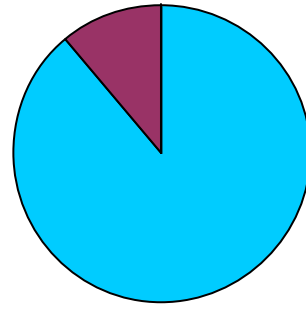
5 = 強く思う。 4 = そう思う。 3 = どちらともいえない。 2 = そう思わない。 1 = 全く思わない。 0 = 回答できない。

全研究科科目

グローバル・スタディーズ研究科
科目



< 平均値 = 4.89 >



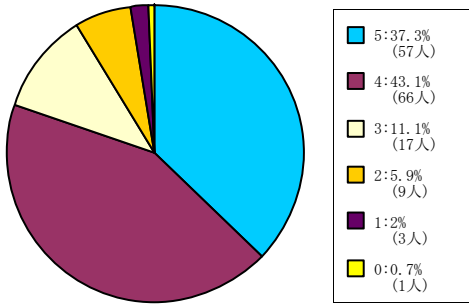
< 平均値 = 4.89 >

【008】 この授業の目的が理解できた。

5 = 強くそう思う。 4 = そう思う。 3 = どちらともいえない。 2 = そう思わない。 1 = 全くそう思わない。 0 = 回答できない。

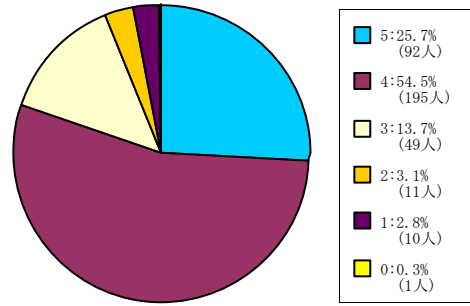
全学部科目

1人-60人



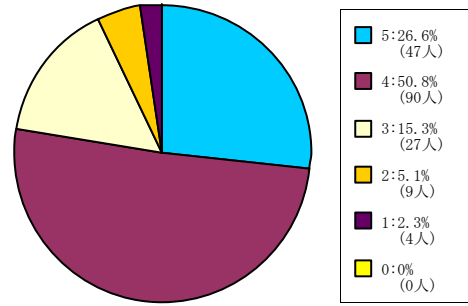
< 平均値 = 4.09 >

61人-200人



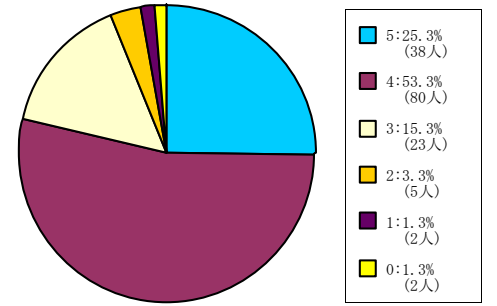
< 平均値 = 3.97 >

201人-500人



< 平均値 = 3.94 >

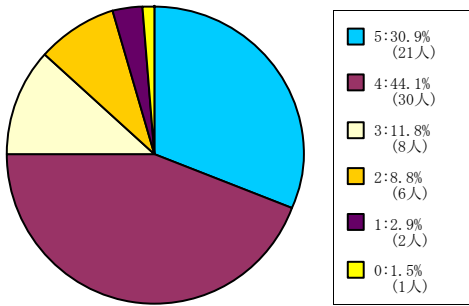
501人-



< 平均値 = 3.99 >

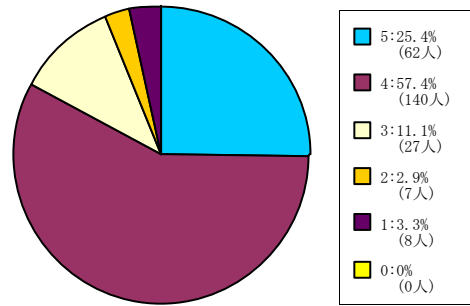
理工学部科目

1人-60人



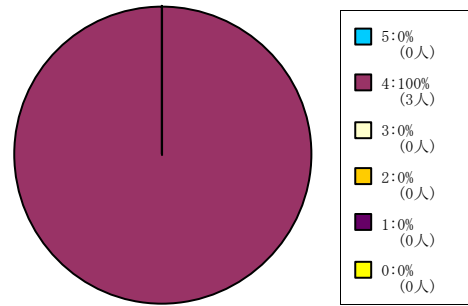
< 平均値 = 3.93 >

61人-200人



< 平均値 = 3.99 >

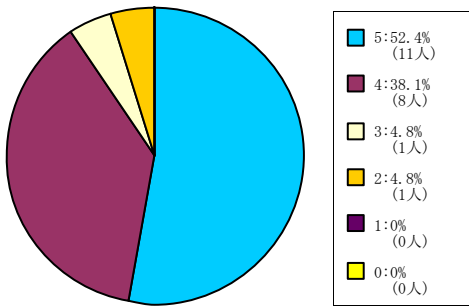
201人-500人



< 平均値 = 4 >

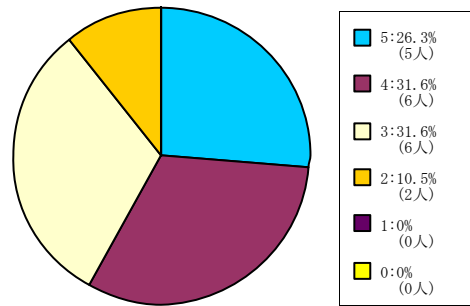
スポーツ健康科学部科目

1人-60人



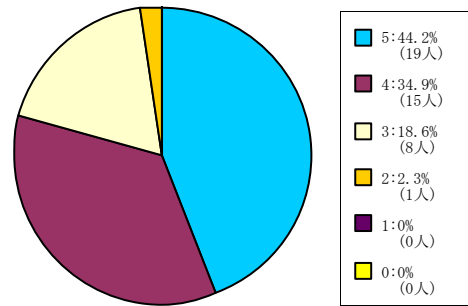
< 平均値 = 4.38 >

61人-200人



< 平均値 = 3.74 >

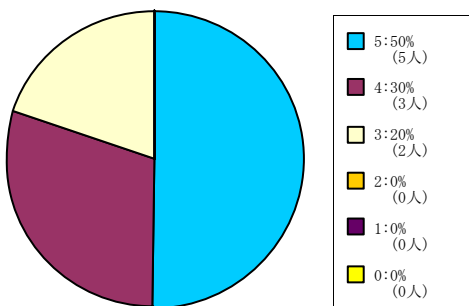
201人-500人



< 平均値 = 4.21 >

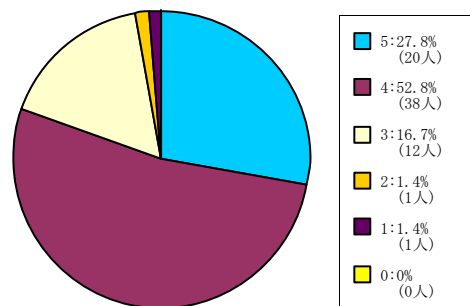
心理学部科目

1人-60人



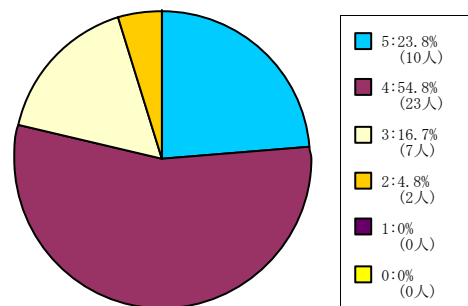
< 平均値 = 4.3 >

61人-200人



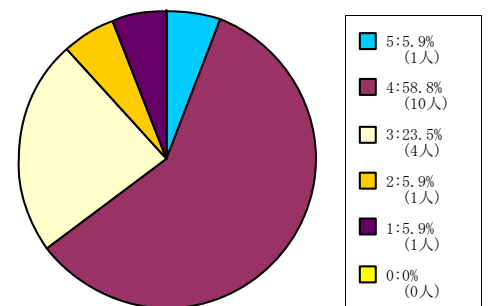
< 平均値 = 4.04 >

201人-500人



< 平均値 = 3.98 >

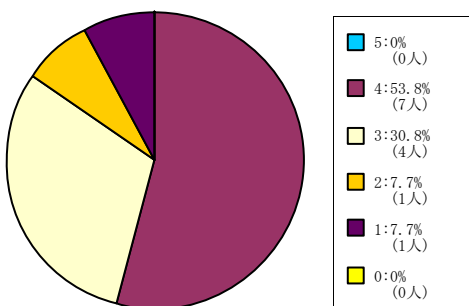
501人-



< 平均値 = 3.53 >

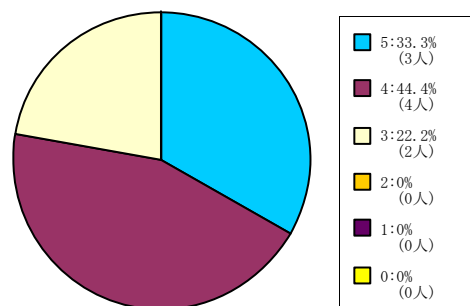
グローバル地域文化学部

1人-60人



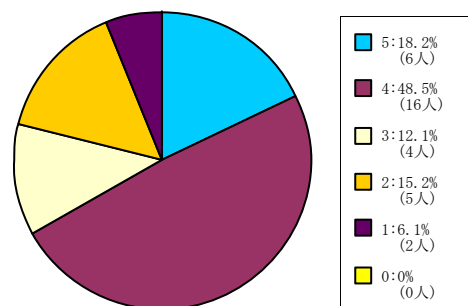
< 平均値 = 3.31 >

61人-200人



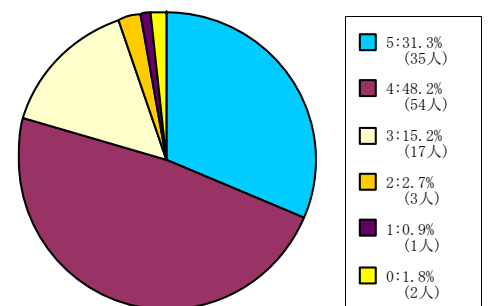
< 平均値 = 4.11 >

201人-500人



< 平均値 = 3.58 >

501人-



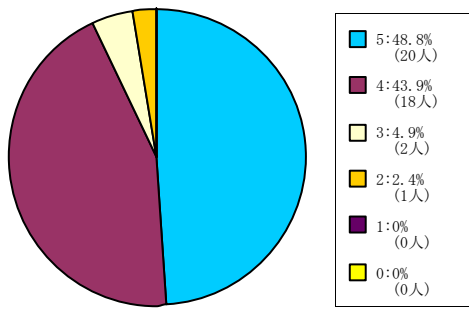
< 平均値 = 4.08 >

【008】 この授業の目的が理解できた。

5 = 強く思う。 4 = そう思う。 3 = どちらともいえない。 2 = そう思わない。 1 = 全くそう思わない。 0 = 回答できない。

保健体育科目（実技系）

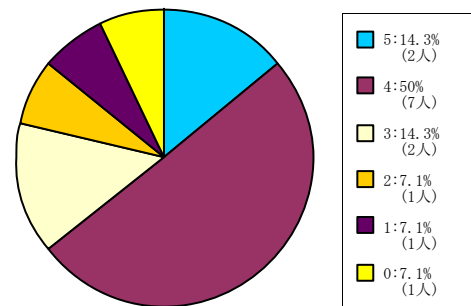
1人-60人



< 平均値 = 4.39 >

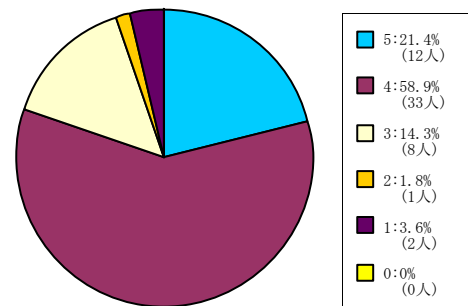
保健体育科目（講義系）

61人-200人



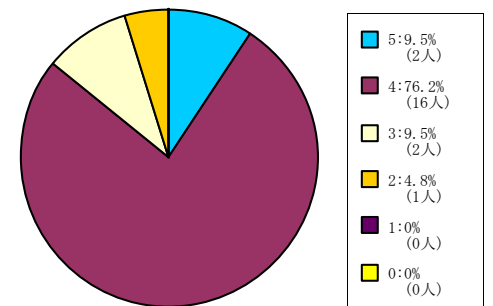
< 平均値 = 3.62 >

201人-500人



< 平均値 = 3.93 >

501人-




< 平均値 = 3.9 >

【008】 この授業の目的が理解できた。


5 = 強く思う。 4 = そう思う。 3 = どちらともいえない。 2 = そう思わない。 1 = 全く思わない。 0 = 回答できない。

全研究科科目

グローバル・スタディーズ研究科
科目



< 平均値 = 5 >



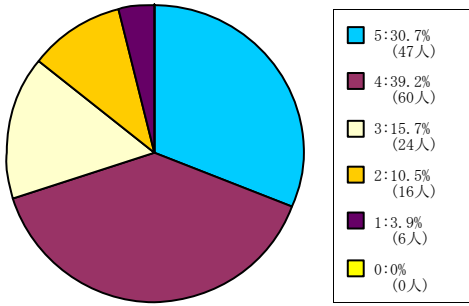
< 平均値 = 5 >

【009】 この授業から知的刺激を受けた。

5 = 強くそう思う。 4 = そう思う。 3 = どちらともいえない。 2 = そう思わない。 1 = 全くそう思わない。 0 = 回答できない。

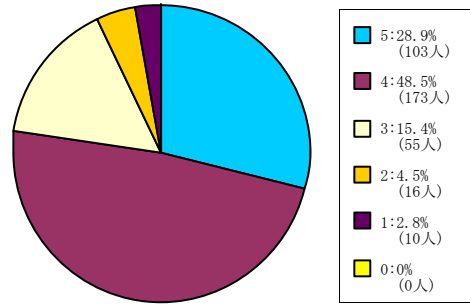
全学部科目

1人-60人



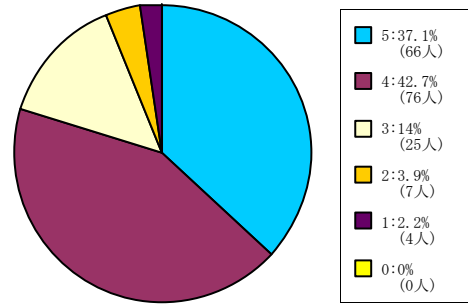
< 平均値 = 3.82 >

61人-200人



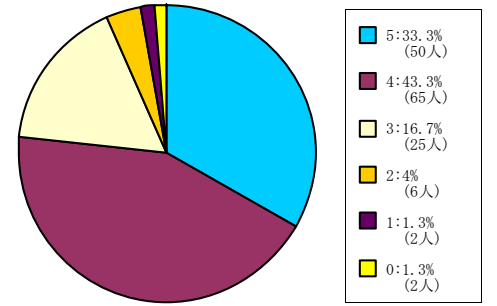
< 平均値 = 3.96 >

201人-500人



< 平均値 = 4.08 >

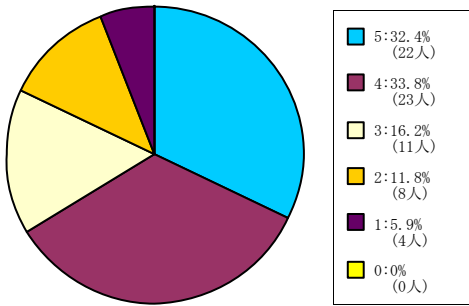
501人-



< 平均値 = 4.05 >

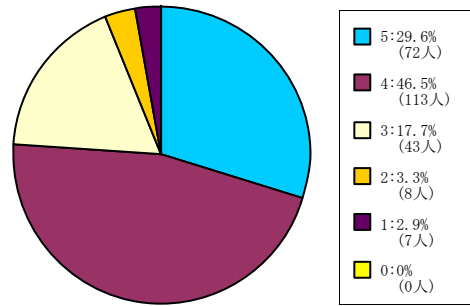
理工学部科目

1人-60人



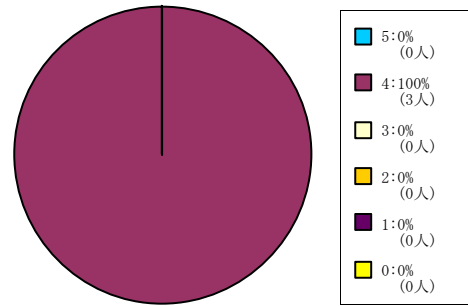
< 平均値 = 3.75 >

61人-200人



< 平均値 = 3.97 >

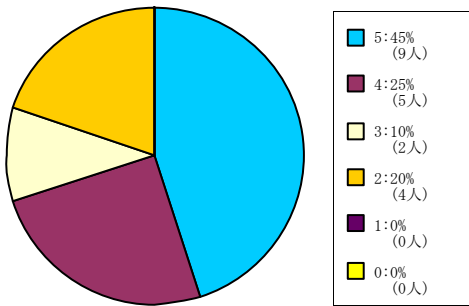
201人-500人



< 平均値 = 4 >

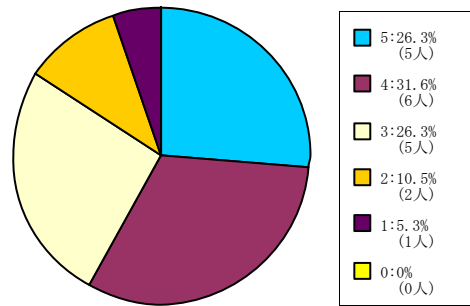
スポーツ健康科学部科目

1人-60人



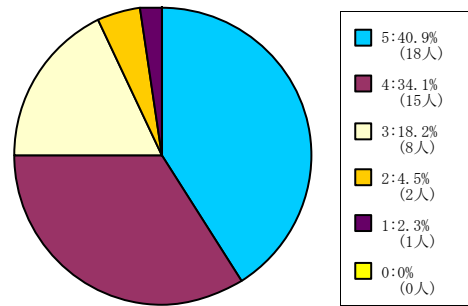
< 平均値 = 3.95 >

61人-200人



< 平均値 = 3.63 >

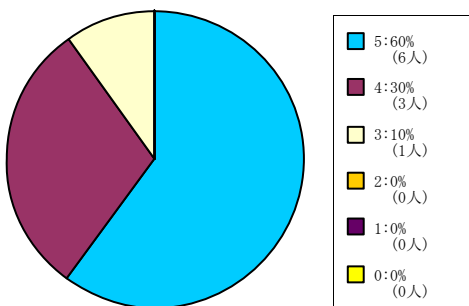
201人-500人



< 平均値 = 4.07 >

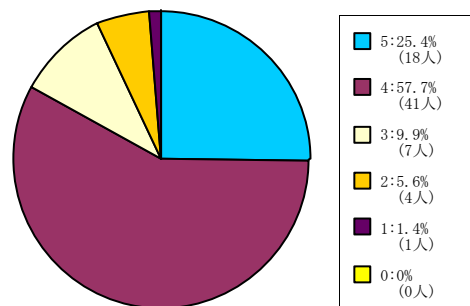
心理学部科目

1人-60人



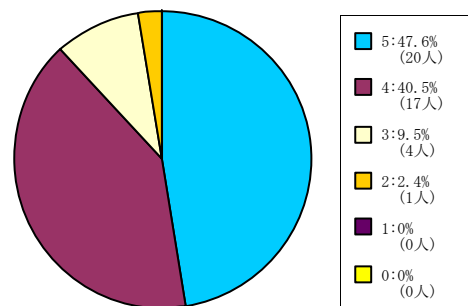
< 平均値 = 4.5 >

61人-200人



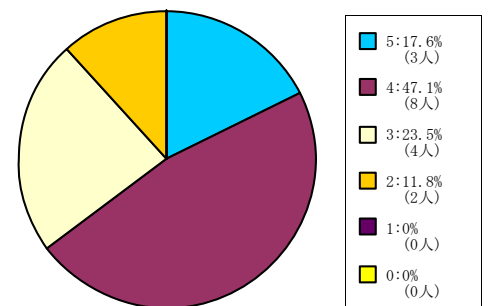
< 平均値 = 4 >

201人-500人



< 平均値 = 4.33 >

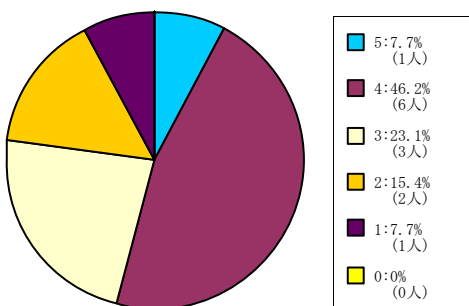
501人-



< 平均値 = 3.71 >

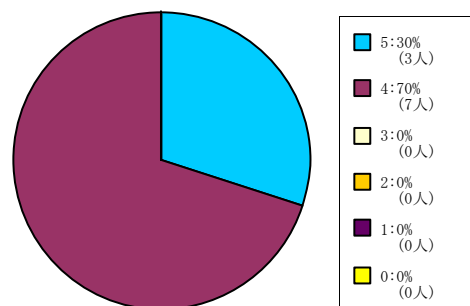
グローバル地域文化学部

1人-60人



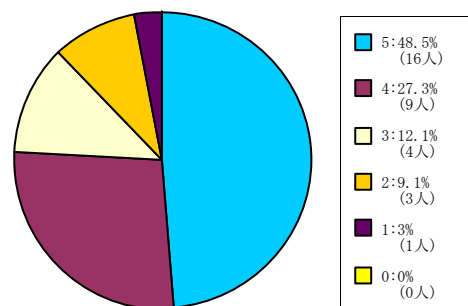
< 平均値 = 3.31 >

61人-200人



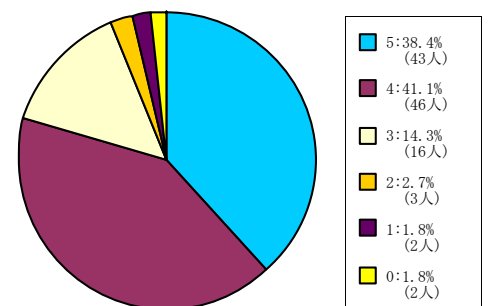
< 平均値 = 4.3 >

201人-500人



< 平均値 = 4.09 >

501人-



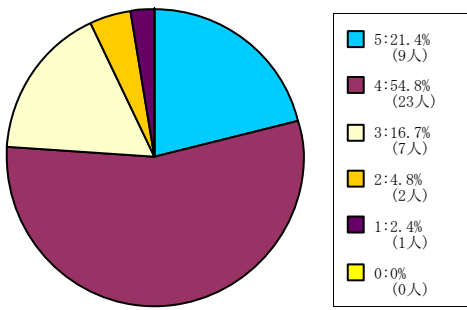
< 平均値 = 4.14 >

【009】 この授業から知的刺激を受けた。

5 = 強く思う。 4 = そう思う。 3 = どちらともいえない。 2 = そう思わない。 1 = 全くそう思わない。 0 = 回答できない。

保健体育科目（実技系）

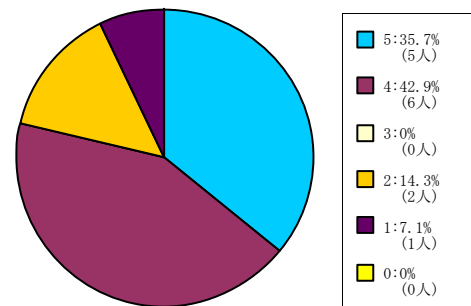
1人-60人



< 平均値 = 3.88 >

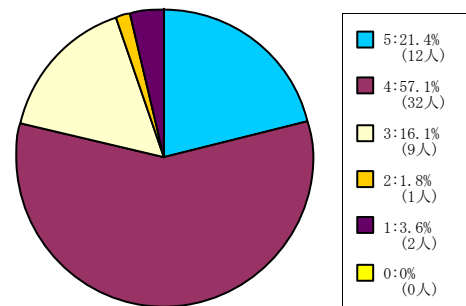
保健体育科目（講義系）

61人-200人



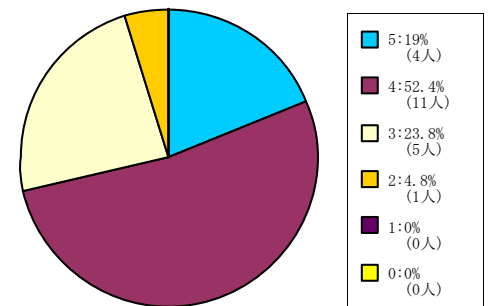
< 平均値 = 3.86 >

201人-500人



< 平均値 = 3.91 >

501人-

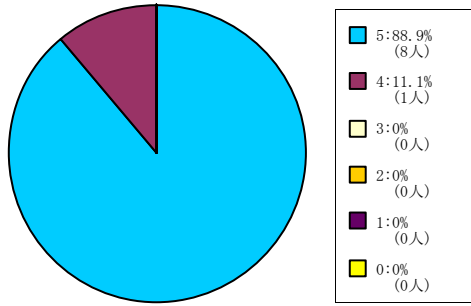


< 平均値 = 3.86 >

【009】 この授業から知的刺激を受けた。

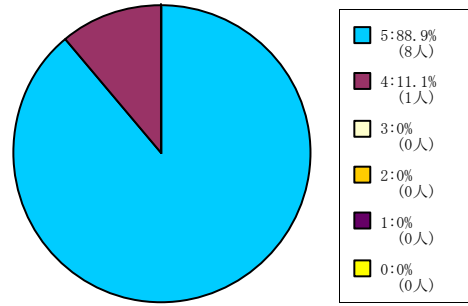
5 = 強く思う。 4 = そう思う。 3 = どちらともいえない。 2 = そう思わない。 1 = 全く思わない。 0 = 回答できない。

全研究科科目



< 平均値 = 4.89 >

グローバル・スタディーズ研究科
科目



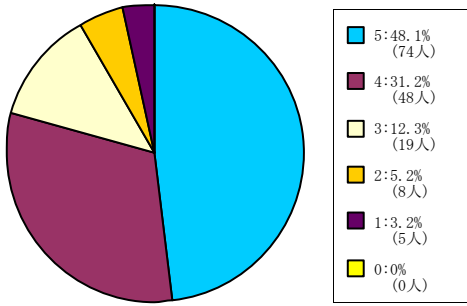
< 平均値 = 4.89 >

【010】 この授業に満足した。

5 = 強くそう思う。 4 = そう思う。 3 = どちらともいえない。 2 = そう思わない。 1 = 全くそう思わない。 0 = 回答できない。

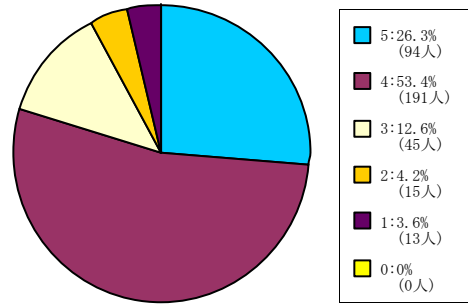
全学部科目

1人-60人



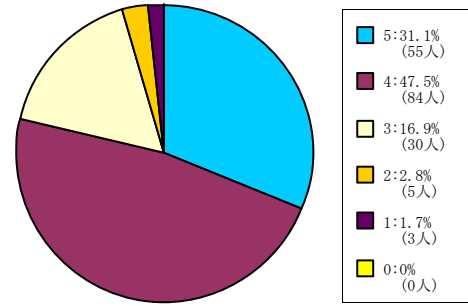
< 平均値 = 4.16 >

61人-200人



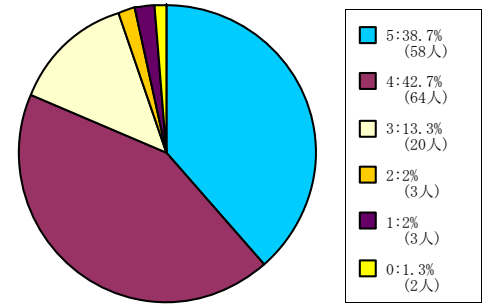
< 平均値 = 3.94 >

201人-500人



< 平均値 = 4.03 >

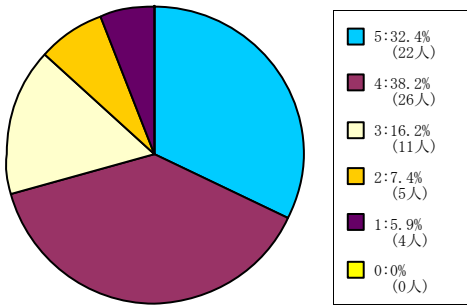
501人-



< 平均値 = 4.16 >

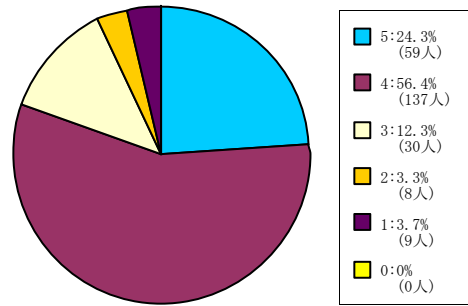
理工学部科目

1人-60人



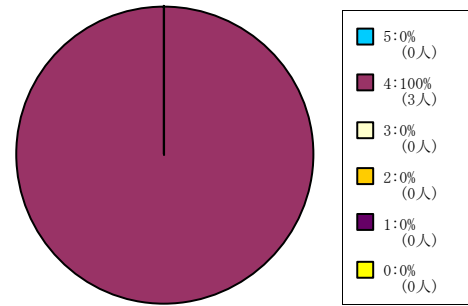
< 平均値 = 3.84 >

61人-200人



< 平均値 = 3.94 >

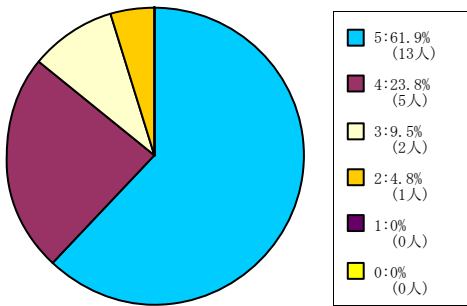
201人-500人



< 平均値 = 4 >

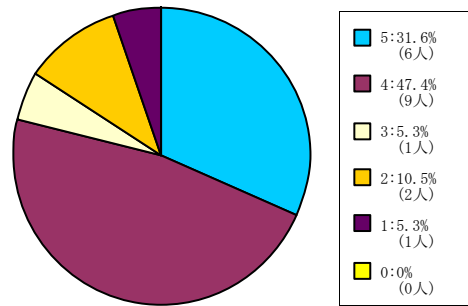
スポーツ健康科学部科目

1人-60人



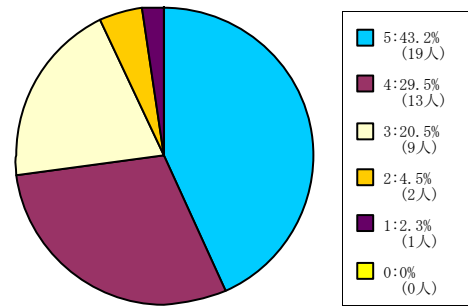
< 平均値 = 4.43 >

61人-200人



< 平均値 = 3.89 >

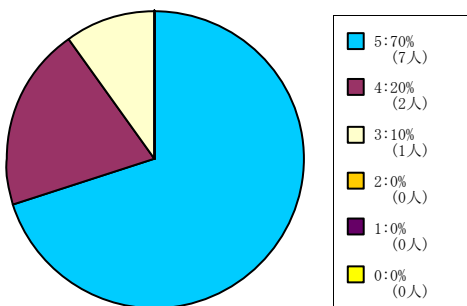
201人-500人



< 平均値 = 4.07 >

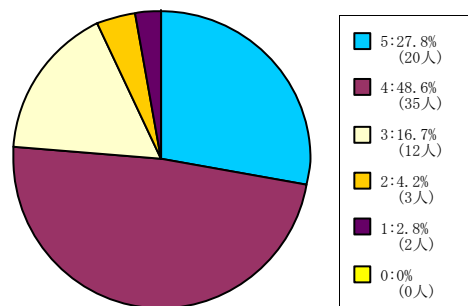
心理学部科目

1人-60人



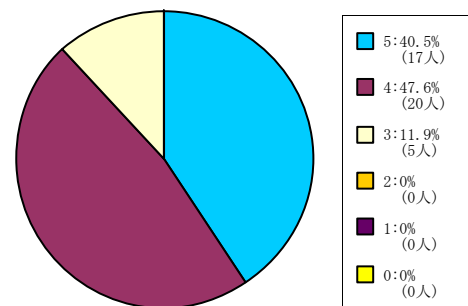
< 平均値 = 4.6 >

61人-200人



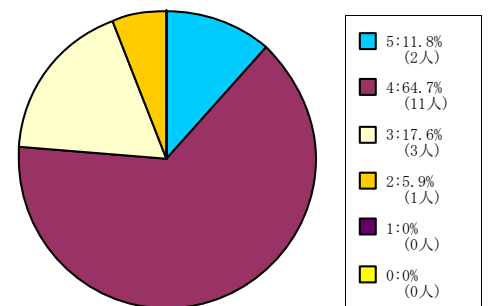
< 平均値 = 3.94 >

201人-500人



< 平均値 = 4.29 >

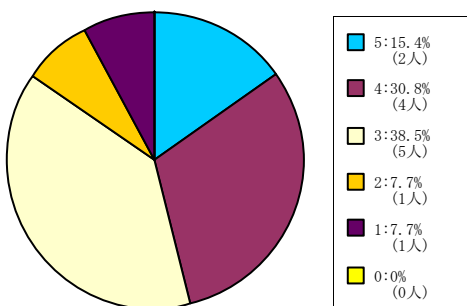
501人-



< 平均値 = 3.82 >

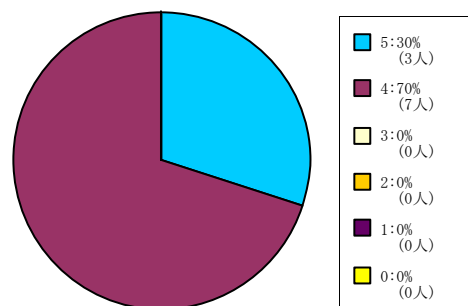
グローバル地域文化学部

1人-60人



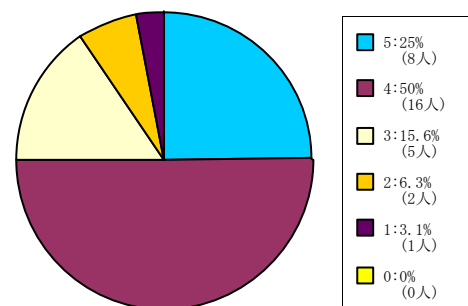
< 平均値 = 3.38 >

61人-200人



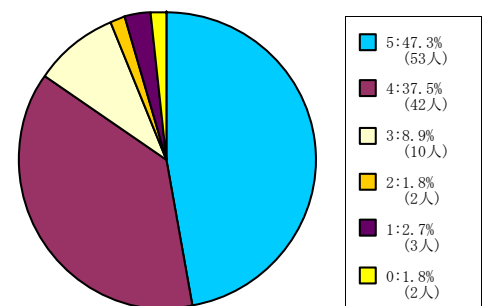
< 平均値 = 4.3 >

201人-500人



< 平均値 = 3.88 >

501人-



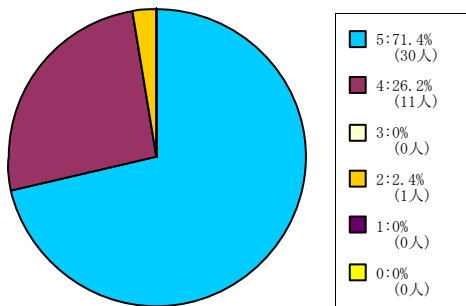
< 平均値 = 4.27 >

【010】 この授業に満足した。

5 = 強く思う。 4 = そう思う。 3 = どちらともいえない。 2 = そう思わない。 1 = 全く思わない。 0 = 回答できない。

保健体育科目（実技系）

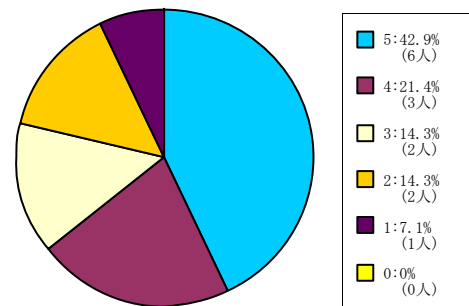
1人-60人



< 平均値 = 4.67 >

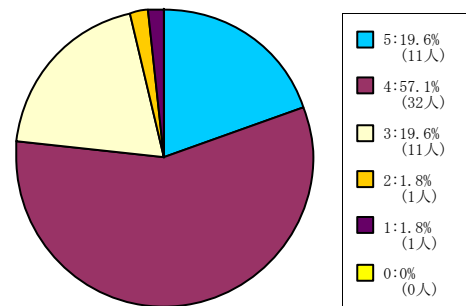
保健体育科目（講義系）

61人-200人



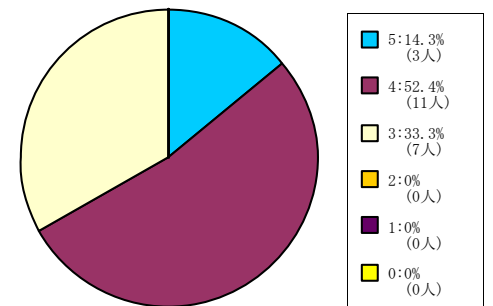
< 平均値 = 3.79 >

201人-500人



< 平均値 = 3.91 >

501人-



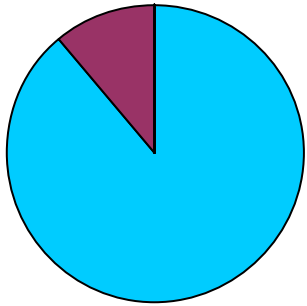
< 平均値 = 3.81 >

【010】 この授業に満足した。

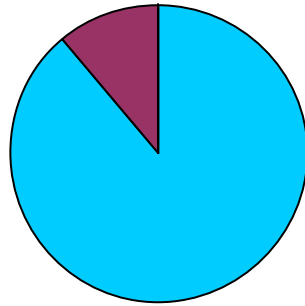
5 = 強く思う。 4 = そう思う。 3 = どちらともいえない。 2 = そう思わない。 1 = 全く思わない。 0 = 回答できない。

全研究科科目

グローバル・スタディーズ研究科
科目



< 平均値 = 4.89 >



< 平均値 = 4.89 >

2. 「学生による授業評価アンケート」

集 計 結 果（調査票利用分）

2014年度秋学期期末「学生による授業評価アンケート」実施結果

- 実施対象科目 2014年度秋学期開講科目 各学部等および担当者で選択
- 実施期間 2015年1月13日(火)、14日(水)、16日(金)、17日(土)、19日(月)、22日(木)
- 実施科目 634科目
- 実施対象登録者数 延べ47,246名
- 質問項目 全学共通質問項目(択一式10問、記述式2問)および学部等と担当者独自で設定
- 回答者 アンケート実施日の授業出席者
- 集計方法 実施各科目と各科目分野についての単純集計、およびクロス集計

＜科目分野別実施結果一覧＞

科目分野名	科目数	登録者数	回答者数	回答率
神学部科目	14科目	880	570	64.8%
文学部科目	91科目	5,419	3,706	68.4%
社会学部科目	中間にWEB・調査票にて実施			
法学部科目	125科目	22,566	7,307	32.4%
経済学部科目	33科目	3,756	1,527	40.7%
商学部科目	中間にWEB・調査票にて実施			
政策学部科目	中間にWEB・調査票にて実施			
文化情報学部科目	49科目	4,383	2,311	52.7%
理工学部科目	58科目	4,164	2,665	64.0%
生命医科学部科目	中間にWEBにて実施			
スポーツ健康科学部科目	WEBにて実施			
心理学部科目	17科目	2,139	1,307	61.1%
グローバル・コミュニケーション学部科目	中間にWEB・調査票にて実施			
グローバル地域文化学部科目	44科目	1,879	1,467	78.1%
キリスト教文化センター科目	中間にWEBにて実施			
自然系科目	WEBにて実施			
外国語教育科目	中間にWEBにて実施			
保健体育科目(実技系)	WEBにて実施			
保健体育科目(講義系)	WEBにて実施			
神学研究科科目	中間にWEBにて実施			
文学研究科科目	2科目	7	7	100.0%
総合政策科学研究科科目	中間にWEBにて実施			
文化情報学研究科科目	22科目	67	64	95.5%
理工学研究科科目	WEBにて実施			
スポーツ健康科学研究科科目	WEBにて実施			
心理学研究科科目	1科目	4	4	100.0%
グローバル・スタディーズ研究科科目	WEBにて実施			
脳科学研究科科目	8科目	15	15	100.0%
日本語・日本文化教育センター科目 (日文センター生・留学生別科生を含む)	170科目	1,967	1,686	85.7%
その他*	中間にWEBにて実施			
全科目分野全科目	634科目	47,246	22,636	47.9%

※国際教育インスティテュート科目は実施対象科目なし
 ※社会学研究科科目は実施対象科目なし
 ※法学研究科科目は独自フォームで実施
 ※経済学研究科科目は実施対象科目なし

※商学研究科科目は実施対象科目なし
 ※生命医科学研究科科目は実施対象科目なし
 ※司法研究科科目は独自フォームで実施
 ※ビジネス研究科科目は独自フォームで実施
 ※グローバル・リソース・マネジメント科目は独自に実施

*その他は、先端・複合領域科目、プロジェクト科目

【全学共通質問項目アンケート用紙】

2014年度 授業に関するアンケート 同志社大学

このアンケートは、本学の授業の改善を目的とするものです。成績評価とは関係ありません。

科目： クラス： 担当者：

- あなた自身について記入してください。（アンケート結果を学部・学年別等で分析するために必要になることがあります。回答者を特定することを目的とするものではありません。）

学部・研究科： 学科： 専攻：
 ・学生 ID 上 5 ケタ： ($\frac{3G141234}{\text{この部分}}$)

- 以下のそれぞれの質問について、回答を○で囲んでください。特に指示がない場合、回答は次の基準に従ってください。

5. 強くそう思う。 4. そう思う。 3. どちらともいえない。
 2. そう思わない。 1. 全くそう思わない。 0. 回答できない。

A. あなた自身の授業への取組みについての自己評価	回 答 欄					
(1) あなたはこの授業を欠席しましたか？ (5=欠席なし 4=1~2回欠席 3=3~4回欠席 2=5~6回欠席 1=7回以上欠席)	5	4	3	2	1	0
(2) あなたは毎回平均どれぐらいこの授業の予習復習を行いましたか？ (5=2時間以上 4=1時間30分程度 3=1時間程度 2=30分程度 1=0時間)	5	4	3	2	1	0
(3) あなたはこの授業について適切に評価できる。	5	4	3	2	1	0
(4) 【学部等・担当者独自の質問①】	5	4	3	2	1	0
(5) 【学部等・担当者独自の質問②】	5	4	3	2	1	0
(6) 【学部等・担当者独自の質問③】	5	4	3	2	1	0

B. 授業の評価	回 答 欄					
(7) この授業はシラバスに沿って進められた。	5	4	3	2	1	0
(8) この授業の各回ごとの内容説明はわかりやすかった。	5	4	3	2	1	0
(9) この授業は良く準備されていた。	5	4	3	2	1	0
(10) この授業の内容に興味をもてた。	5	4	3	2	1	0
(11) この授業の目的が理解できた。	5	4	3	2	1	0
(12) この授業から知的刺激を受けた。	5	4	3	2	1	0
(13) この授業に満足した。	5	4	3	2	1	0
(14) 【学部等・担当者独自の質問①】	5	4	3	2	1	0
(15) 【学部等・担当者独自の質問②】	5	4	3	2	1	0
(16) 【学部等・担当者独自の質問③】	5	4	3	2	1	0
(17) 【学部等・担当者独自の質問④】	5	4	3	2	1	0
(18) 【学部等・担当者独自の質問⑤】	5	4	3	2	1	0
(19) 【学部等・担当者独自の質問⑥】	5	4	3	2	1	0
(20) 【学部等・担当者独自の質問⑦】	5	4	3	2	1	0

*裏面の質問についても回答してください。

*** この授業を受けて良かった点を具体的に記述してください。**

*** この授業の改善点等があれば、具体的に記述してください。**

*** アンケートにご協力ありがとうございました。**

学部等独自質問項目一覧(調査票利用分)

A: あなた自身の授業への取組みについての自己評価 B: 授業の評価

〈 〉は学部等別アンケート調査用紙コードを示す

【神学部科目】〈100〉

- B. (14) テキスト・配布資料などは適切である。【講義科目のみ回答】
(15) 黒板・VP・OHP等の使い方が適切で、字の大きさも適当であった。【講義科目のみ回答】
(16) 丁寧な個人指導がなされている。【演習科目のみ回答】

【文学部科目】〈200〉

- A. (4) あなたはこの授業の講義概要・シラバスを登録前に検討した。
(5) あなたはこの授業に熱心な受講態度で取り組んだ。
B. (14) この授業の担当者は熱意が感じられた。

【文学研究科科目】〈210〉

- B. (14) この授業は関連分野の研究を進める上で役立った。
(15) この授業のレベルや進度は適切であった。

【法学部科目】〈300〉

- B. (13) この授業の教師の話し方は明瞭で聞き取りやすかった。
(14) この授業の進度は適切だった。
(15) この授業のレジュメや板書は見やすかった。
(16) この授業のテキスト(教科書)は適切だった。
(17) この授業は学生の私語が少なかった。
(18) この授業に満足した。

【経済学部科目】〈400〉

- B. (14) 教員は熱意をもって授業をした。
(15) 教員の話し方は聞き取りやすかった。
(16) 教員は学生に質問の機会を与えた。

【文化情報学部・文化情報学研究科科目】〈850〉

- A. (4) あなたはこの授業内容を意欲的に学ぼうとしましたか？
(5) あなたはこの講義内容について質問や発言をしましたか？(授業時間外も含む)
(5=11回以上 4=7~10回 3=3~6回 2=1,2回 1=0回)
(6) あなたはシラバス・講義概要を読んで登録しましたか？
(5=シラバスをよく読んだ 4=講義概要のみ読んだ 3=一部分(成績評価など)のみ読んだ
2=担当者名のみ見た 1=読まずに友人に聞いた 0=何も知らずに登録した)
B. (14) この授業の担当教員は熱意を持って授業をした。
(15) この授業では質問や発言がしやすかった。
(16) この授業の担当教員の話し方は明瞭で聞き取りやすかった。
(17) この授業ではプロジェクタ・黒板等の使い方(見易さ等)は適切であった。
(18) この授業のテキスト・配布資料などは適切であった。

【理工学部科目】〈600〉

- A. (4) あなたは授業中私語を交わしたこともなく、受講態度は良かった。
(5) あなたは講義内容について質問や発言をした。あるいは、したかった。
(6) あなたはこの授業を十分に理解するために熱心に取り組んだ。

- B. (14) 担当者の熱意が感じられた。
- (15) 質問や発言のしやすい授業の進め方であった。
- (16) 講義内容のレベルはちょうどよかった。
- (17) 講義内容の量はちょうどよかった。
- (18) テキスト・配布資料などは適切であった。
- (19) この授業では黒板・プロジェクター等の使い方が適切で、文字の大きさも適当であった。

【心理学部・心理学研究科科目】〈250〉

- A. (4) あなたはこの授業の講義概要・シラバスを登録前に検討した。
- (5) あなたはこの授業に熱心な受講態度で取り組んだ。
- B. (14) この授業の担当者は熱意が感じられた。
- (15) この授業への関心がもともと高かった。

【グローバル地域文化学部科目】〈730〉

- A. (4) あなたはこの授業のシラバスを登録前に検討しましたか。
(5=入念に検討した 4=よく検討した 3=検討した 2=参考程度に検討した 1=検討しなかった)
- (5) あなたはこの授業を十分に理解するために熱心に取り組んだ。
- B. (14) この授業のテキスト・配付資料などは適切であった。
- (15) この授業のレベルや進度は適切であった。
- (16) この授業の担当者の話し方はわかりやすかった。
- (17) この授業は関連分野の研究を進める上で役立った。

【脳科学研究科科目】〈960〉

- A. (4) あなたはこの授業の登録にあたり、事前にシラバスを確認した。
- B. (14) この授業のレベルや進度は適切であった。
- (15) この授業のテキスト・配布資料などは適切であった。

【日本語・日本文化教育センター科目】〈920〉

- A. (4) あなたは授業の開始時間(休憩時間)を守りましたか？
- (5) あなたはクラス運営に協力しましたか？
- B. (14) この授業レベルは適切でしたか。
(5=授業のレベルが高すぎた 3=ちょうどよかった 1=授業レベルが低すぎた)
- (15) この授業の進度は適切でしたか。
(5=進度が早すぎた 3=ちょうどいい 1=進度が遅すぎた)
- (16) この授業のテキストや教材は適切でしたか。
(5=テキストなどがやさしすぎた 3=ちょうどいい 1=テキストなどが難しすぎた)
- (17) この授業のクラスサイズ(受講者数)は適切でしたか。
(5=クラス人数が多すぎた 3=ちょうどいい 1=クラス人数が少なすぎた)
- (18) 教員の話し方ははっきりして、わかりやすかった。
- (19) 教師は質問に適切に答えてくれた。

※秋学期期末に調査票にてアンケートを実施した学部・研究科等(独自フォームで実施を除く)のみ記載

全学共通質問項目の科目分野別集計結果（調査票利用分）

●アンケート集計結果の見方について

○質問項目毎に円グラフで集計結果を示しています。

○学部科目は、以下の登録者数規模別で集計しています。

60名以下 61名～200名 201名～500名 501名以上

○Aの質問項目は、回答者全員を対象とした集計結果を%で示しています。

○Bの質問項目は、「あなたはこの授業について適切に評価できる。」の質問で、5か4のいずれかに回答した学生を対象に集計した結果を%で示しています。

○質問項目の回答の平均値をグラフ下部に示しています。

○特に指示がない場合は、回答は次の基準に従うものとします。

5＝強くそう思う。 4＝そう思う。 3＝どちらともいえない。
2＝そう思わない。 1＝全くそう思わない。 0＝回答できない。

○質問（1）については次の基準に従うものとします。

5＝欠席なし 4＝1～2回欠席 3＝3～4回欠席 2＝5～6回欠席 1＝7回以上欠席

○質問（2）については次の基準に従うものとします。

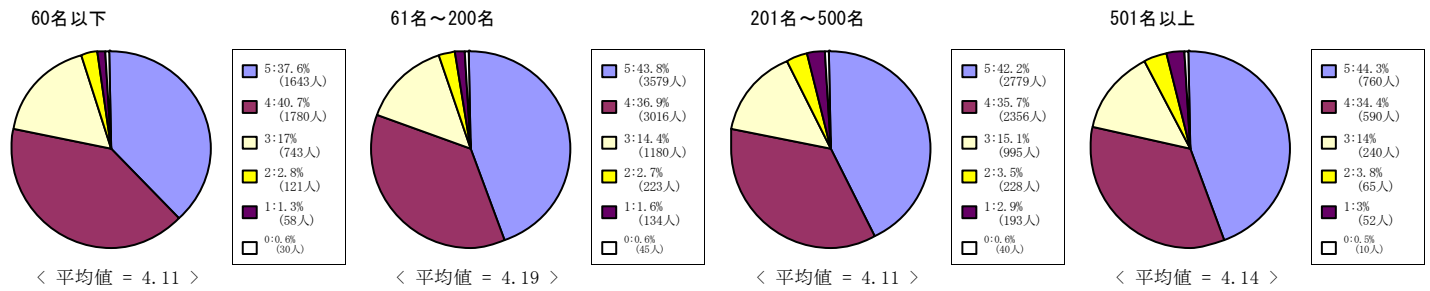
5＝2時間以上 4＝1時間30分程度 3＝1時間程度 2＝30分程度 1＝0時間

※調査票を利用したアンケートを実施していない学部・研究科のグラフはありません。

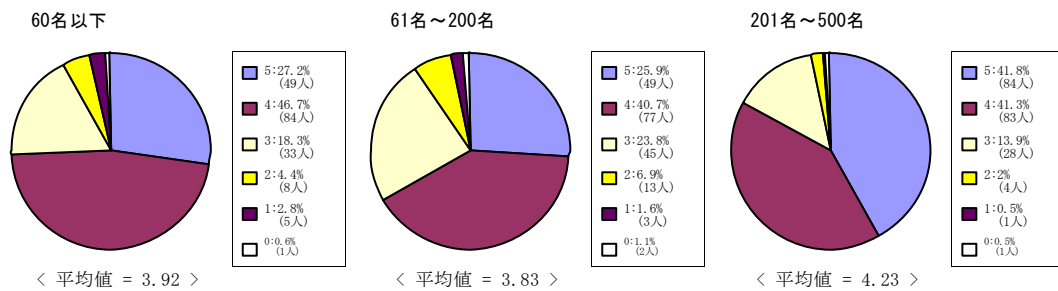
(1) あなたはこの授業を欠席しましたか？

5 = 欠席なし 4 = 1~2回欠席 3 = 3~4回欠席 2 = 5~6回欠席 1 = 7回以上欠席

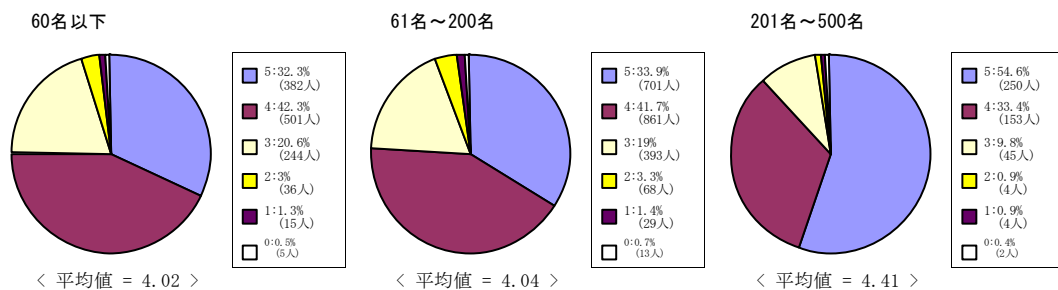
全学部科目



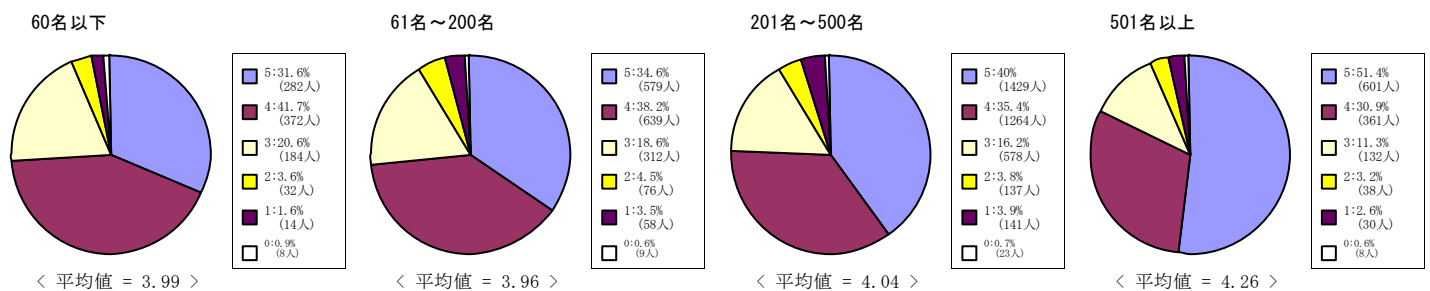
神学部科目



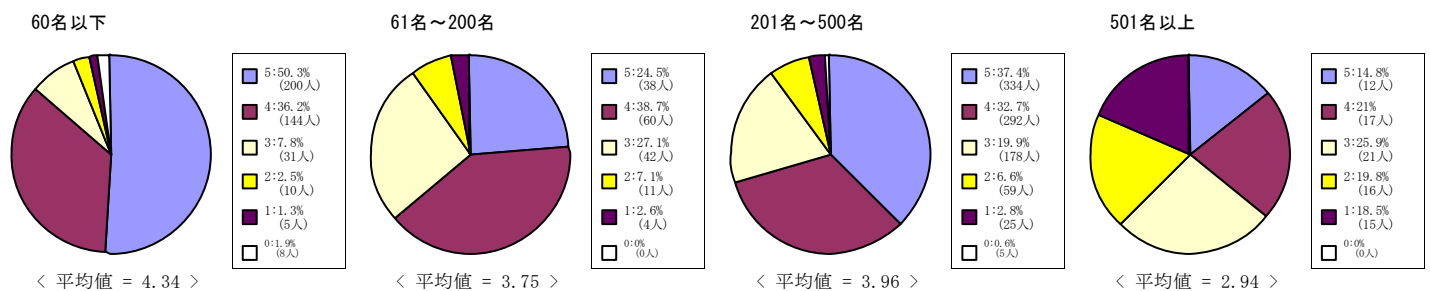
文学部科目



法学部科目



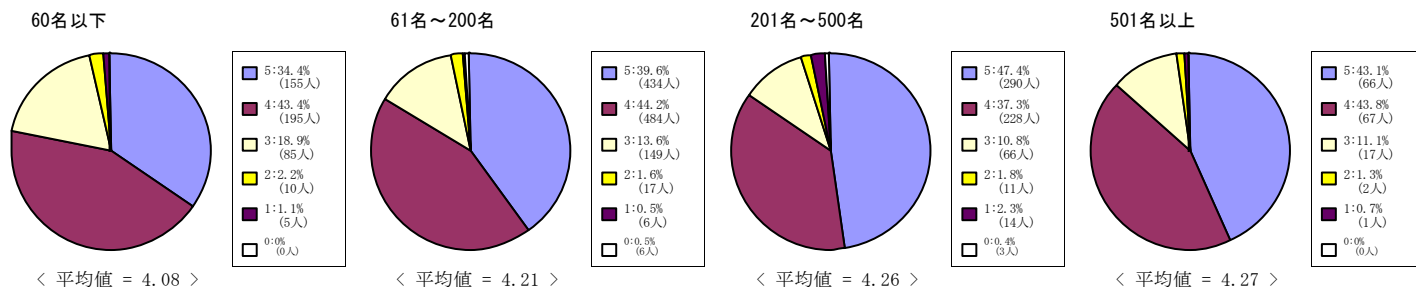
経済学部科目



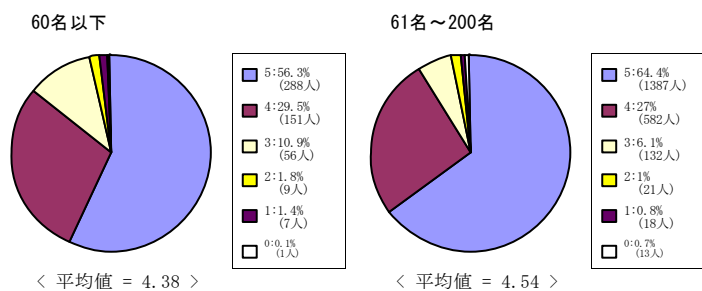
(1) あなたはこの授業を欠席しましたか？

5 = 欠席なし 4 = 1~2回欠席 3 = 3~4回欠席 2 = 5~6回欠席 1 = 7回以上欠席

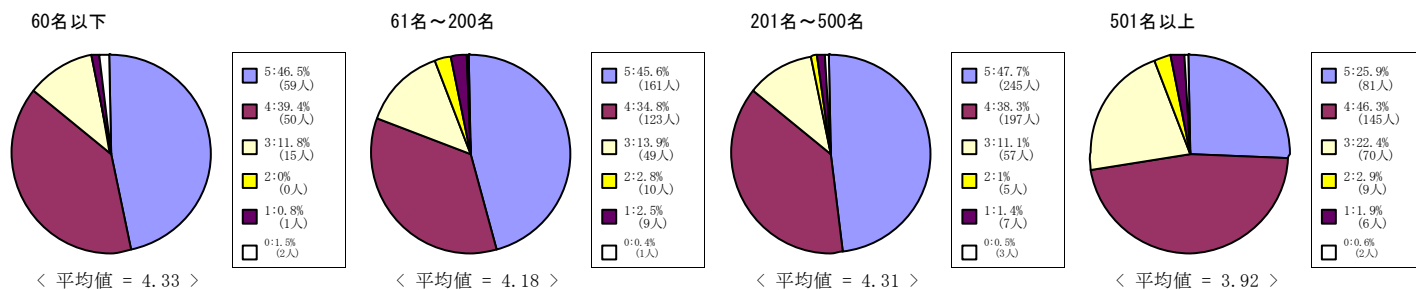
文化情報学部科目



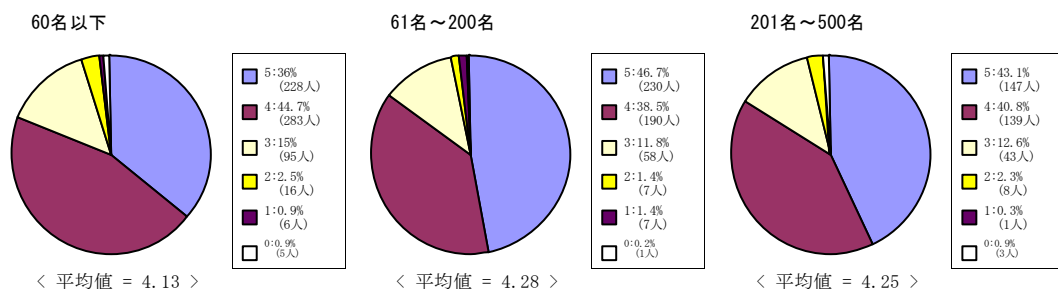
理工学部科目



心理学部科目



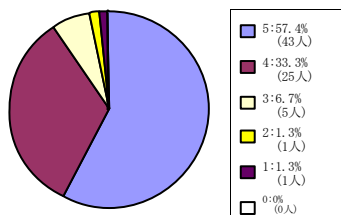
グローバル地域文化学部



(1) あなたはこの授業を欠席しましたか？

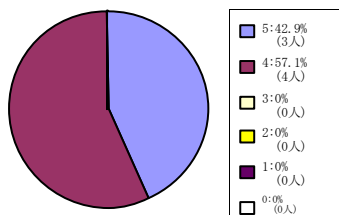
5 = 欠席なし 4 = 1 ~ 2 回欠席 3 = 3 ~ 4 回欠席 2 = 5 ~ 6 回欠席 1 = 7 回以上欠席

全研究科科目



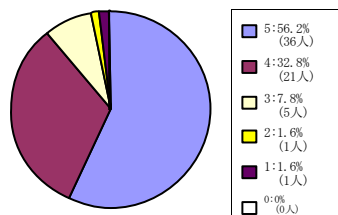
< 平均値 = 4.44 >

文学研究科科目



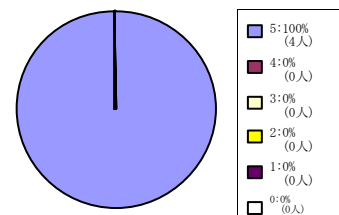
< 平均値 = 4.43 >

文化情報学研究科科目



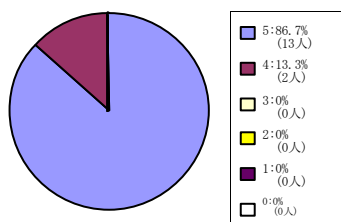
< 平均値 = 4.41 >

心理学研究科科目



< 平均値 = 5 >

脳科学研究科科目

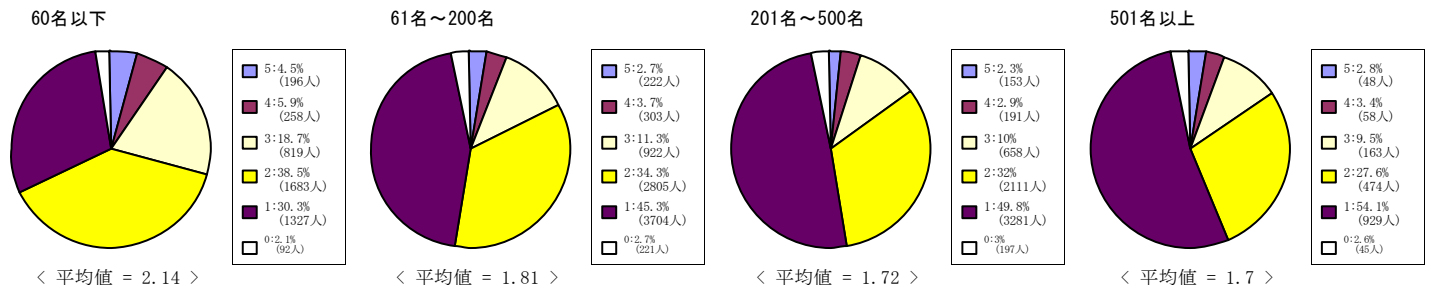


< 平均値 = 4.87 >

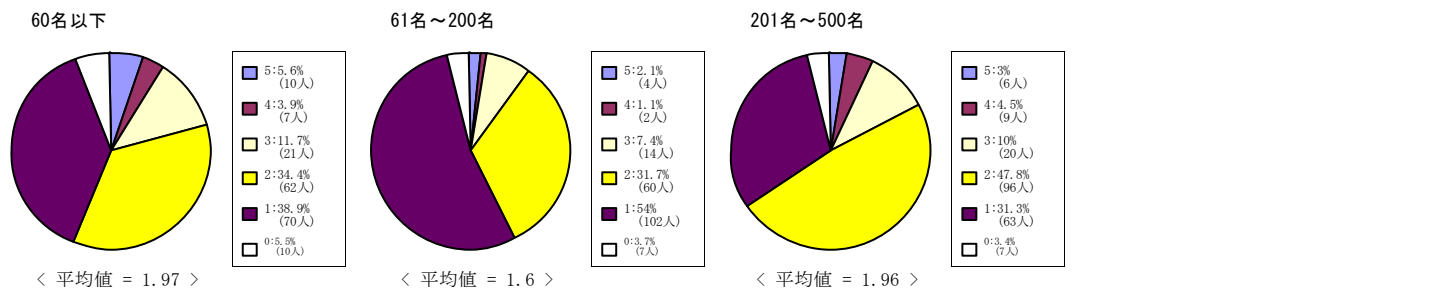
(2) あなたは毎回平均どれぐらいこの授業の予習復習を行いましたか？

5 = 2時間以上 4 = 1時間30分程度 3 = 1時間程度 2 = 30分程度 1 = 0時間

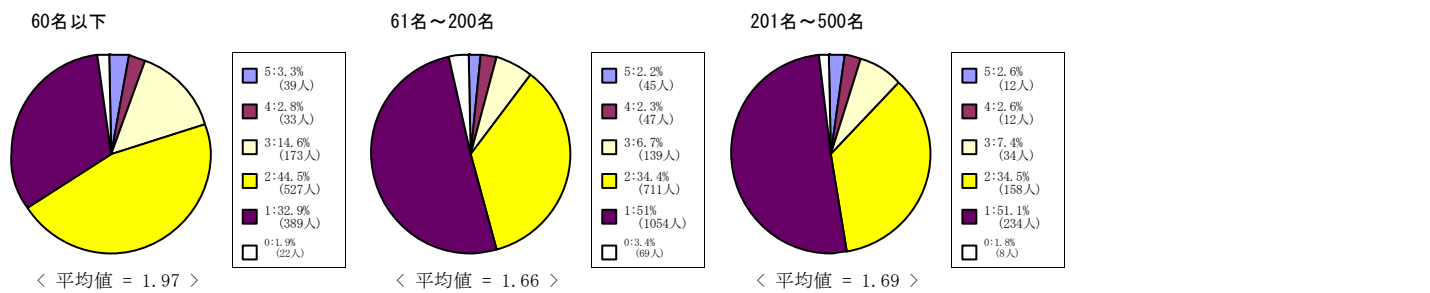
全学部科目



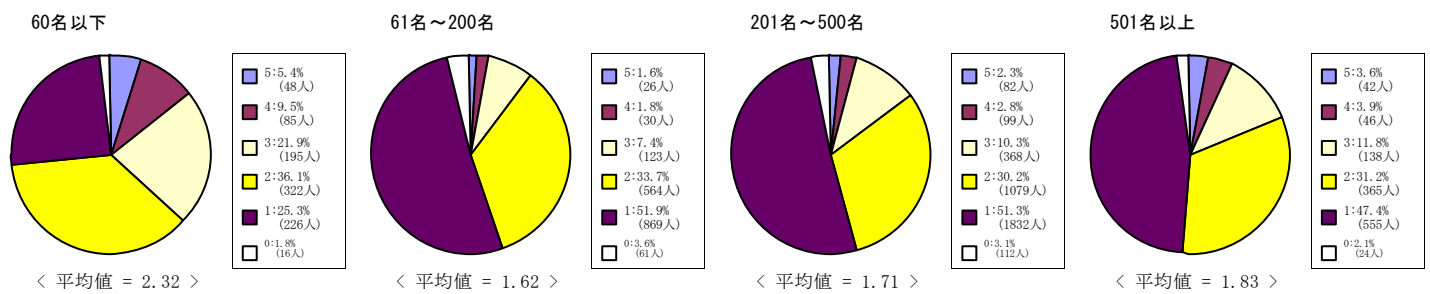
神学部科目



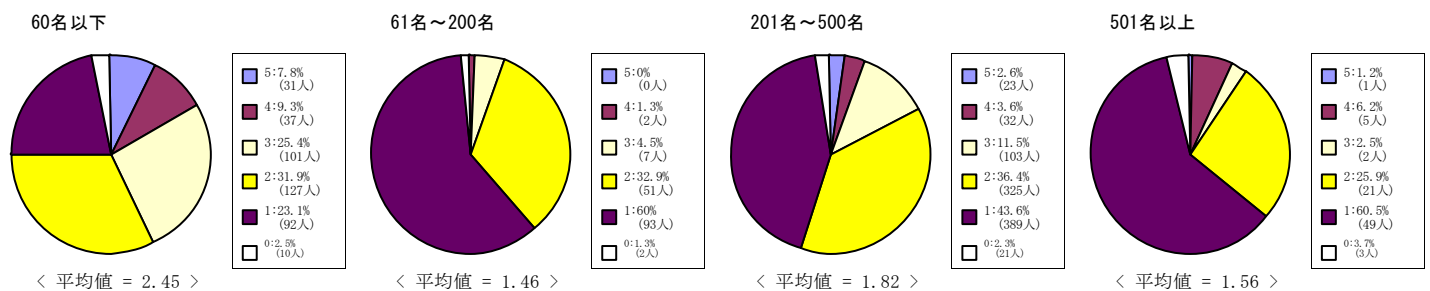
文学部科目



法学部科目



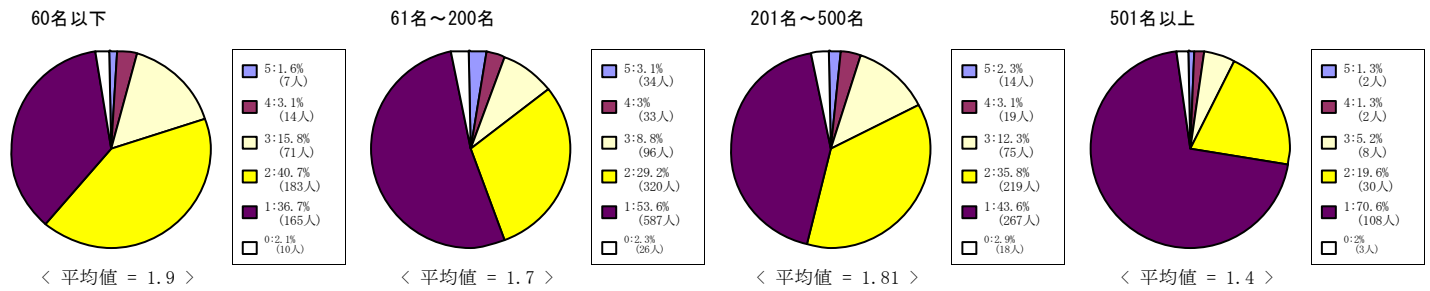
経済学部科目



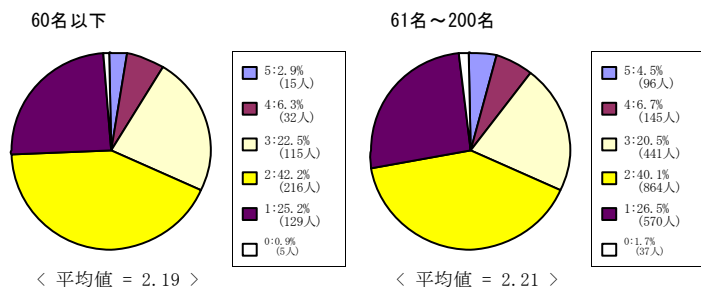
(2) あなたは毎回平均どれくらいこの授業の予習復習を行いましたか？

5 = 2時間以上 4 = 1時間30分程度 3 = 1時間程度 2 = 30分程度 1 = 0時間

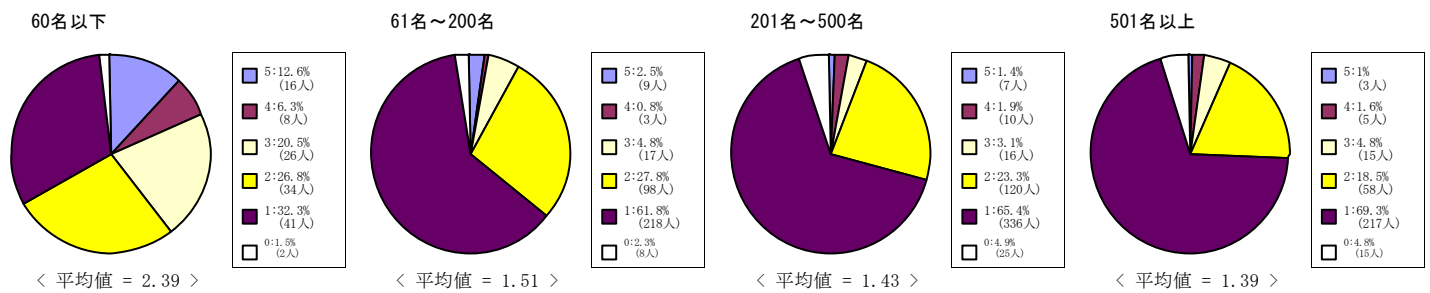
文化情報学部科目



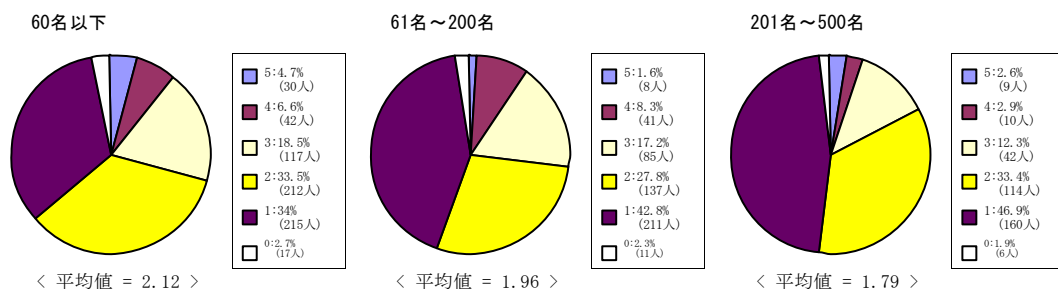
理工学部科目



心理学部科目



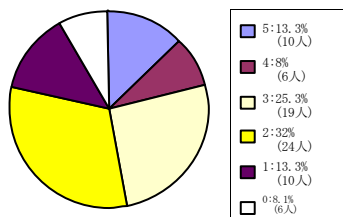
グローバル地域文化学部



(2) あなたは毎回平均どれぐらいこの授業の予習復習を行いましたか？

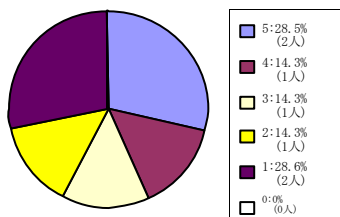
5 = 2時間以上 4 = 1時間30分程度 3 = 1時間程度 2 = 30分程度 1 = 0時間

全研究科科目



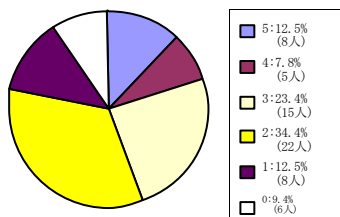
< 平均値 = 2.74 >

文学研究科科目



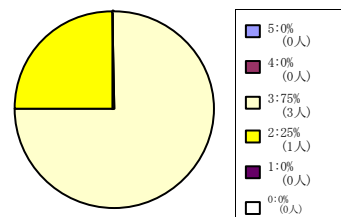
< 平均値 = 3 >

文化情報学研究科科目



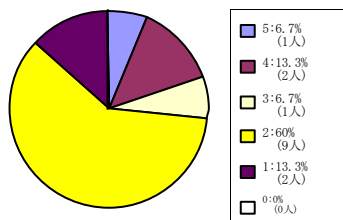
< 平均値 = 2.71 >

心理学研究科科目



< 平均値 = 2.75 >

脳科学研究科科目

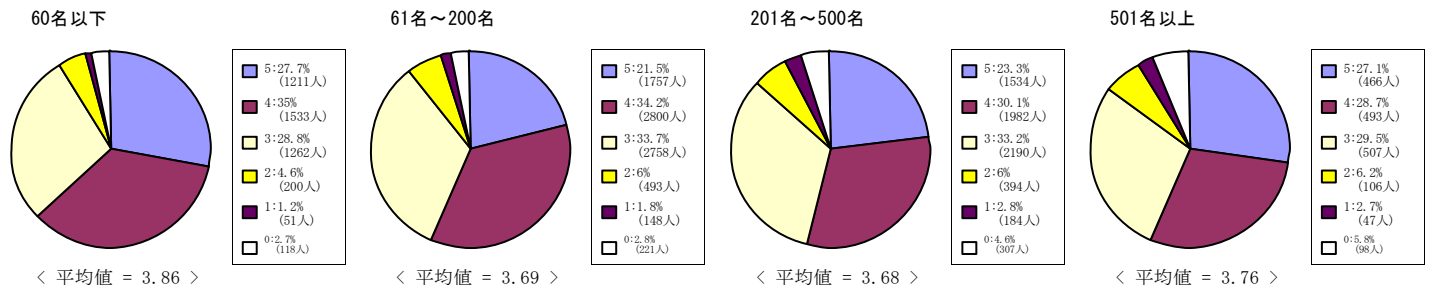


< 平均値 = 2.4 >

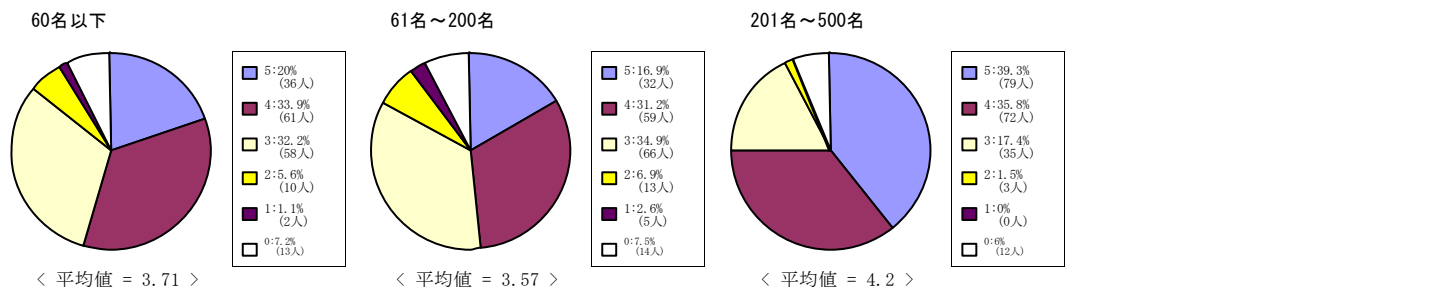
(3) あなたはこの授業について適切に評価できる。

5 = 強くそう思う。 4 = そう思う。 3 = どちらともいえない。 2 = そう思わない。 1 = 全くそう思わない。 0 = 回答できない

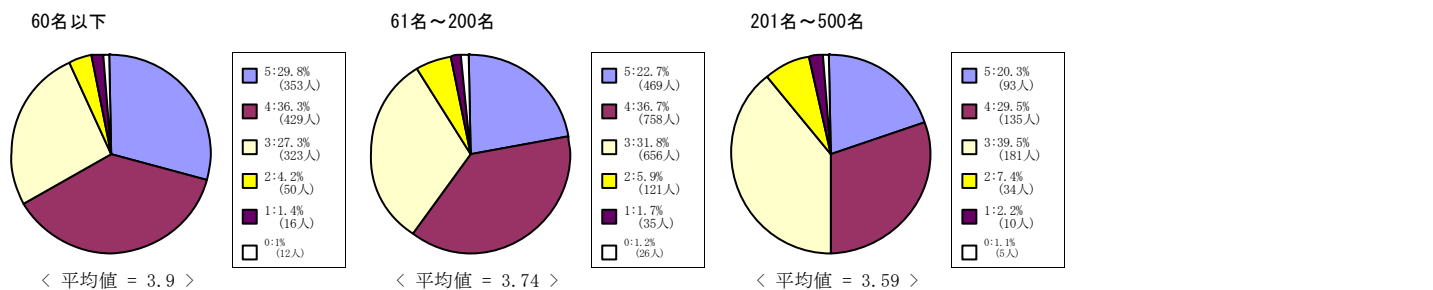
全学部科目



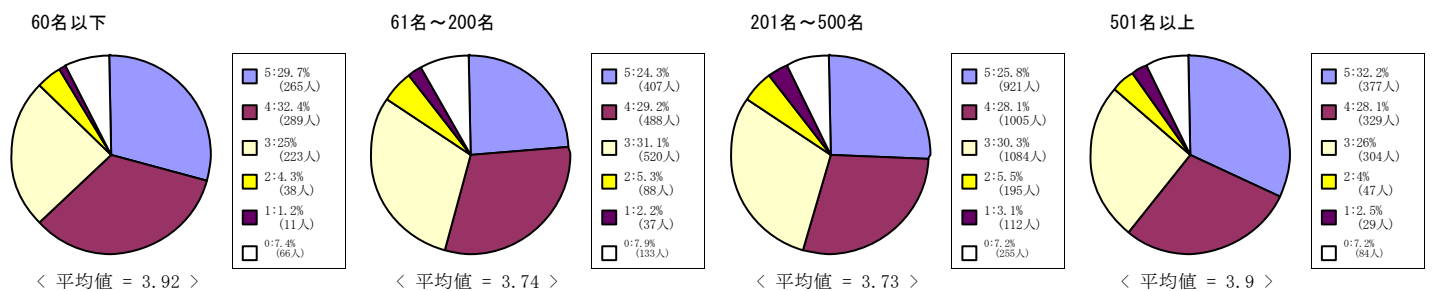
神学部科目



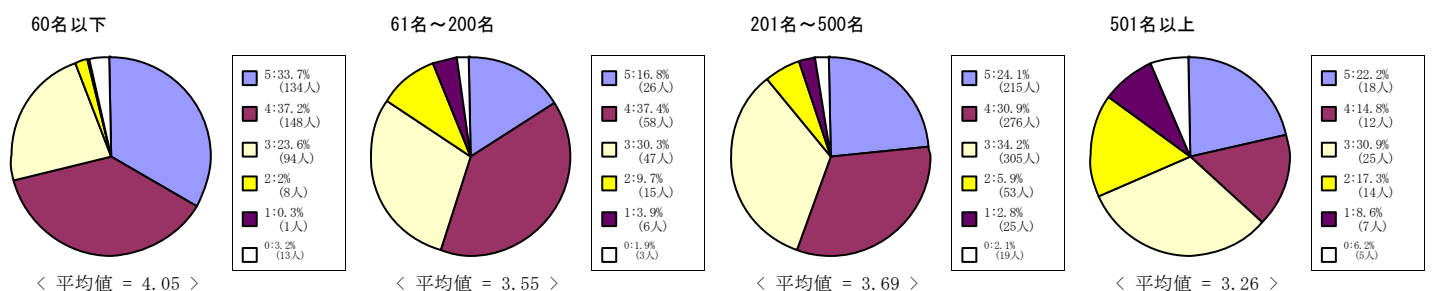
文学部科目



法学部科目



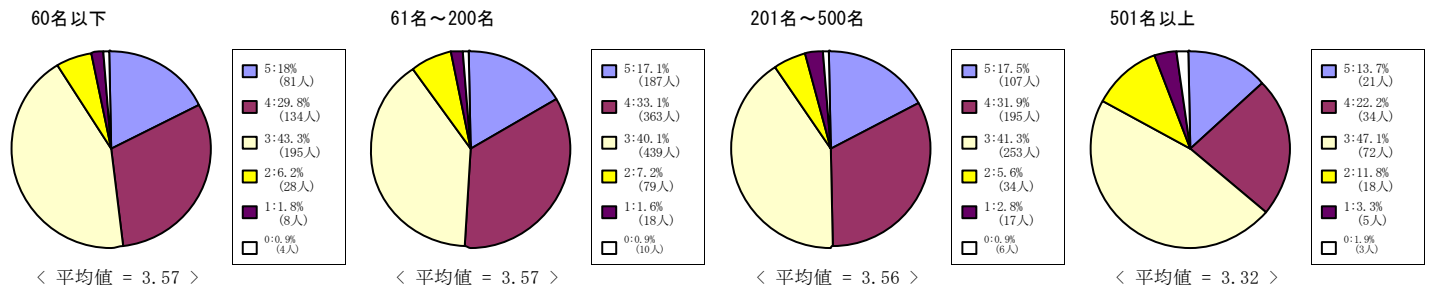
経済学部科目



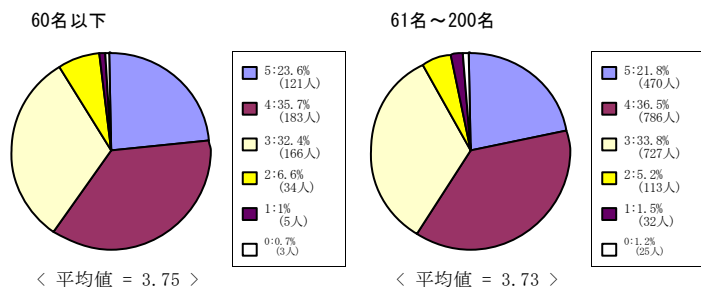
(3) あなたはこの授業について適切に評価できる。

5 = 強くそう思う。 4 = そう思う。 3 = どちらともいえない。 2 = そう思わない。 1 = 全くそう思わない。 0 = 回答できない

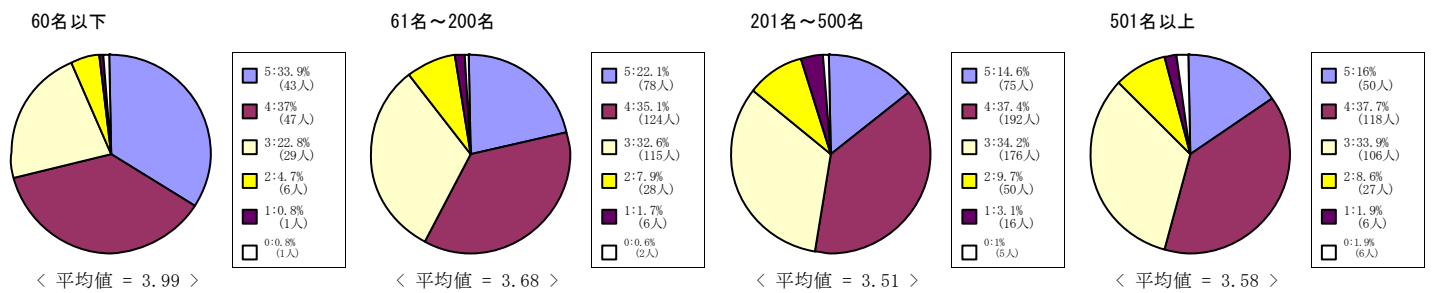
文化情報学部科目



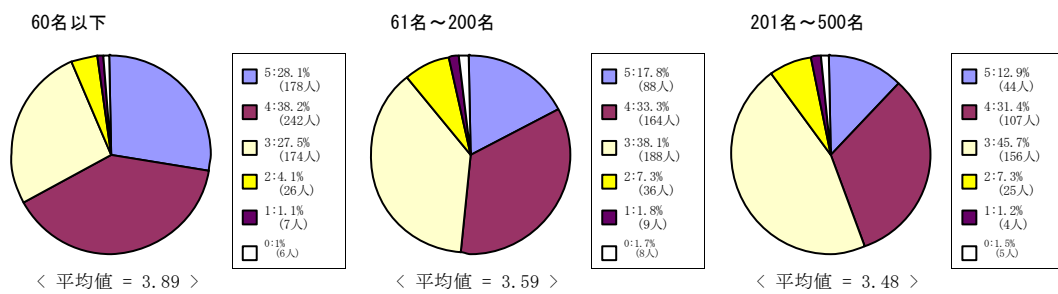
理工学部科目



心理学部科目



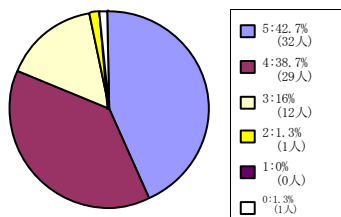
グローバル地域文化学部



(3) あなたはこの授業について適切に評価できる。

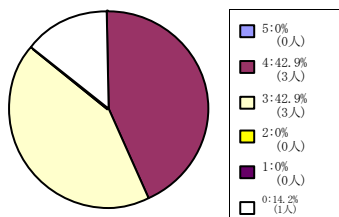
5 = 強くそう思う。 4 = そう思う。 3 = どちらともいえない。 2 = そう思わない。 1 = 全くそう思わない。 0 = 回答できない

全研究科科目



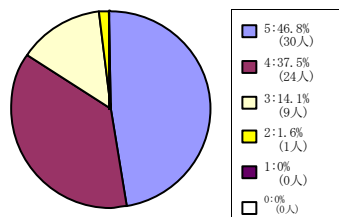
< 平均値 = 4.24 >

文学研究科科目



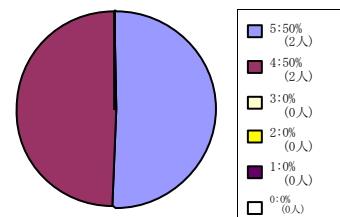
< 平均値 = 3.5 >

文化情報学研究科科目



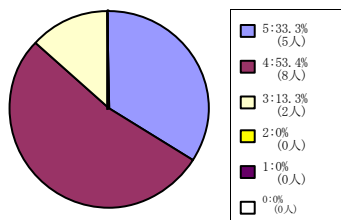
< 平均値 = 4.3 >

心理学研究科科目



< 平均値 = 4.5 >

脳科学研究科科目

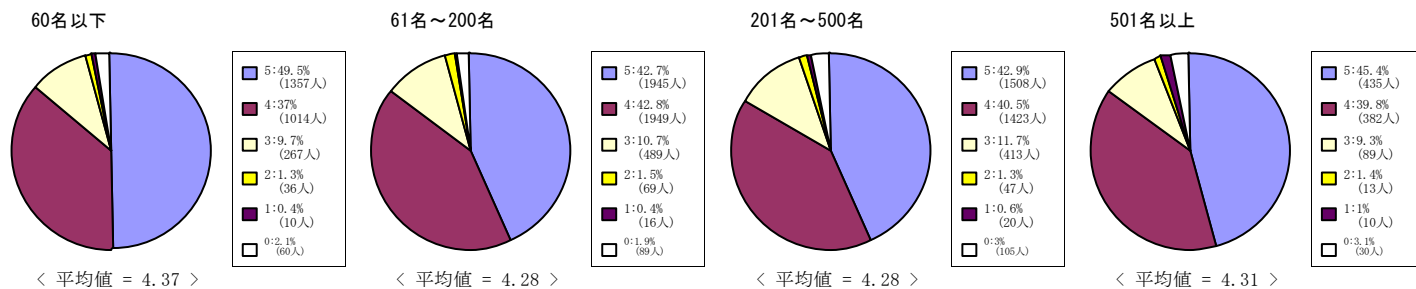


< 平均値 = 4.2 >

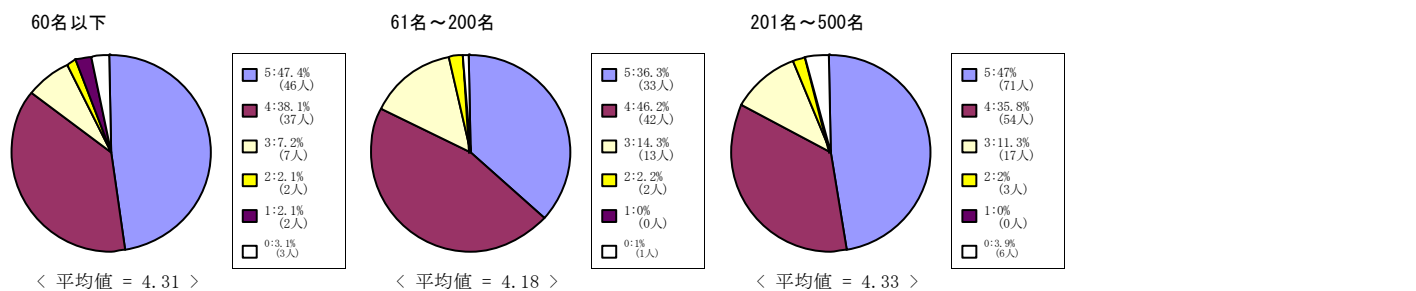
(7) この授業はシラバスに沿って進められた。

5 = 強くそう思う。 4 = そう思う。 3 = どちらともいえない。 2 = そう思わない。 1 = 全くそう思わない。 0 = 回答できない

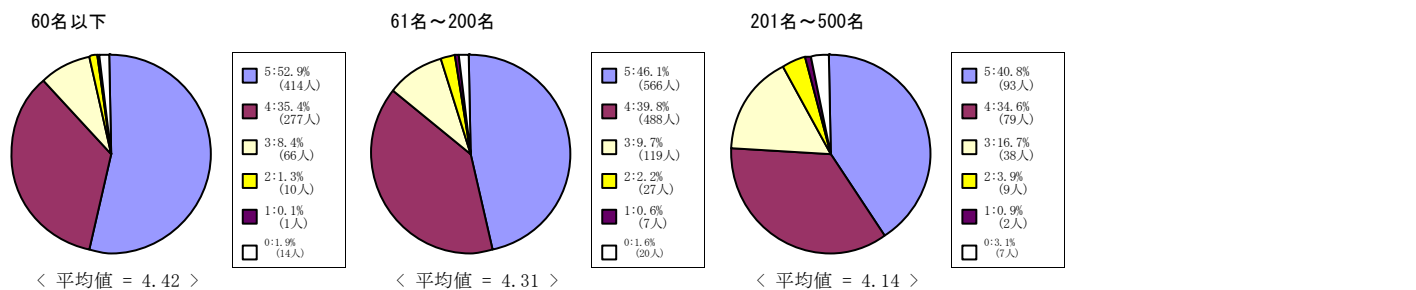
全学部科目



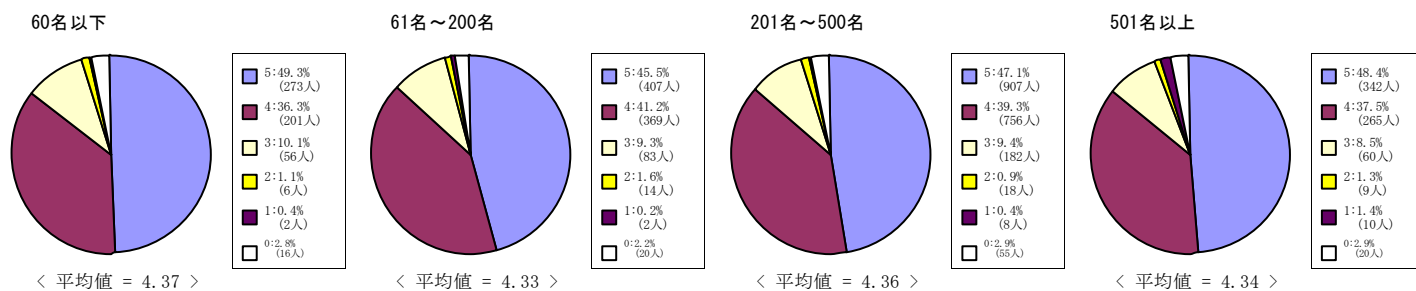
神学部科目



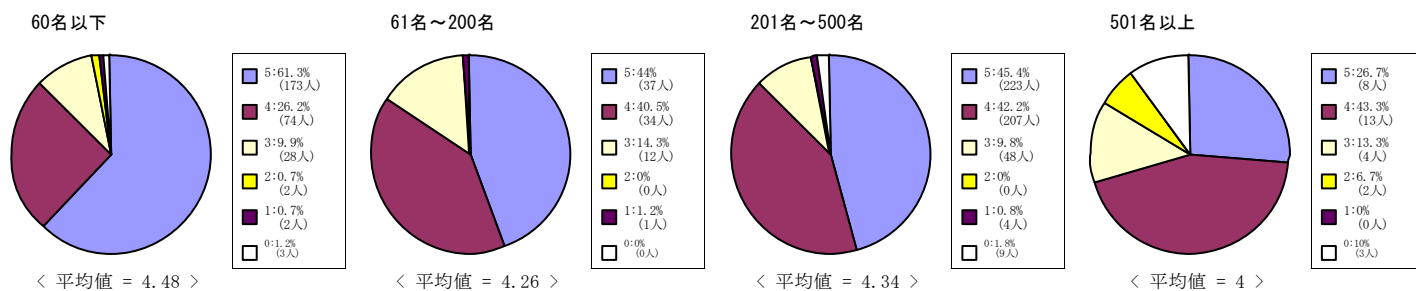
文学部科目



法学部科目



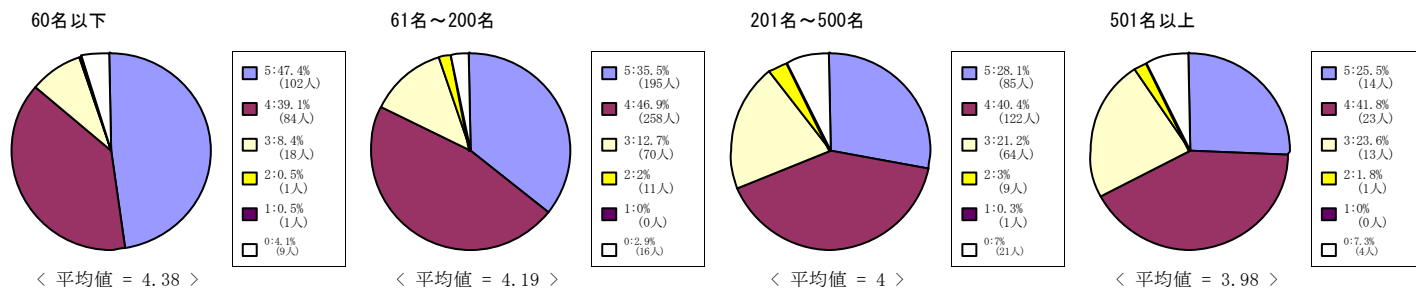
経済学部科目



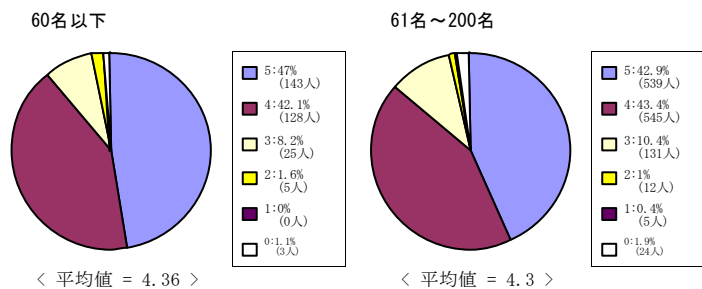
(7) この授業はシラバスに沿って進められた。

5 = 強くそう思う。 4 = そう思う。 3 = どちらともいえない。 2 = そう思わない。 1 = 全くそう思わない。 0 = 回答できない

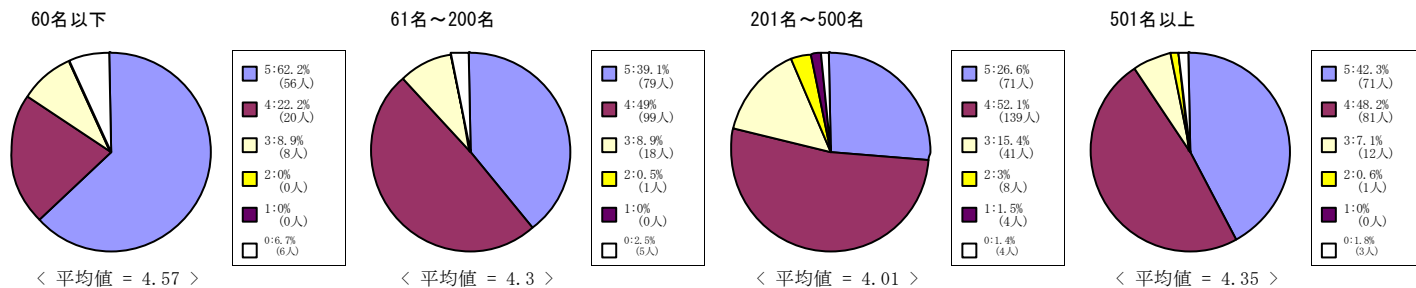
文化情報学部科目



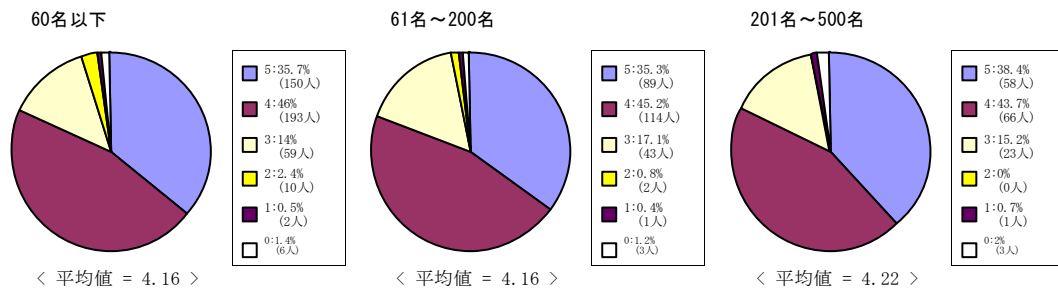
理工学部科目



心理学部科目



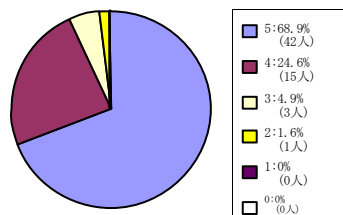
グローバル地域文化学部



(7) この授業はシラバスに沿って進められた。

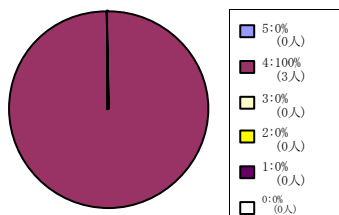
5 = 強く思う。 4 = そう思う。 3 = どちらともいえない。 2 = そう思わない。 1 = 全くそう思わない。 0 = 回答できない

全研究科科目



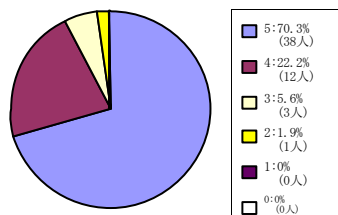
< 平均値 = 4.61 >

文学研究科科目



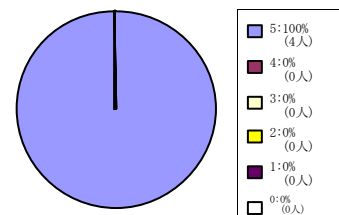
< 平均値 = 4 >

文化情報学研究科科目



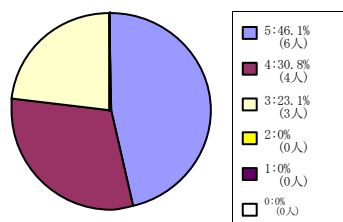
< 平均値 = 4.61 >

心理学研究科科目



< 平均値 = 5 >

脳科学研究科科目

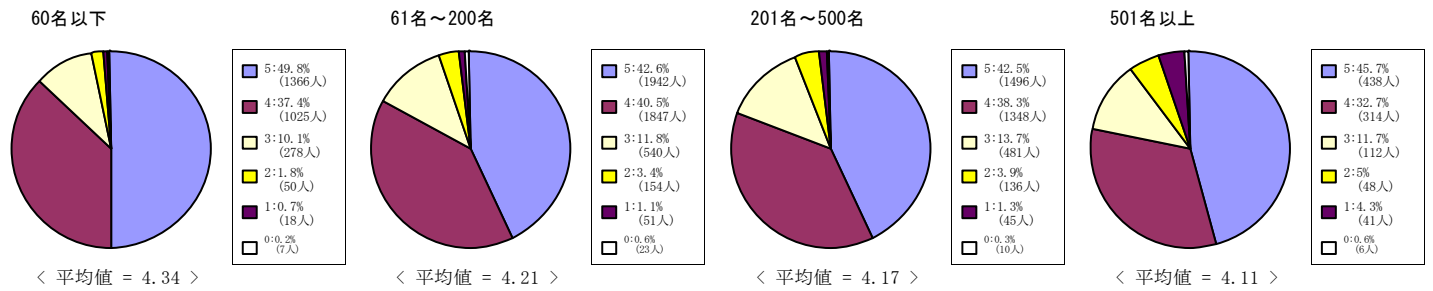


< 平均値 = 4.23 >

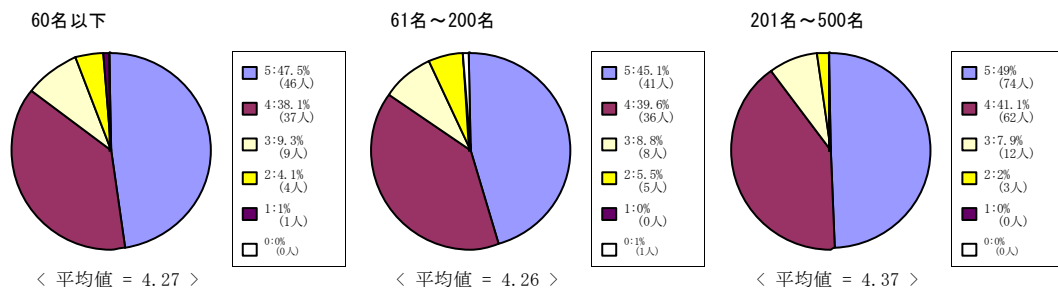
(8) この授業の各回ごとの内容説明はわかりやすかった。

5 = 強くそう思う。 4 = そう思う。 3 = どちらともいえない。 2 = そう思わない。 1 = 全くそう思わない。 0 = 回答できない

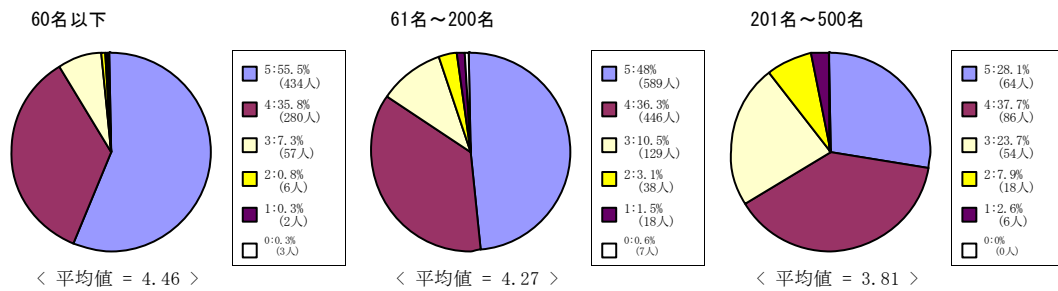
全学部科目



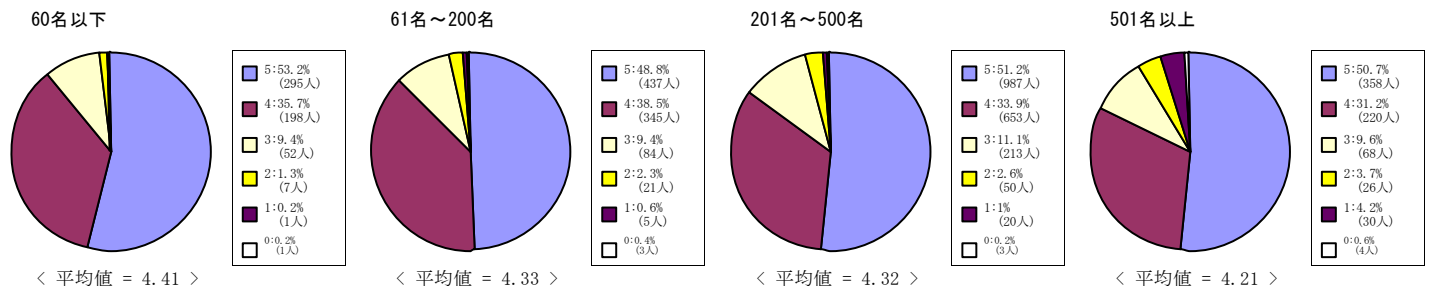
神学部科目



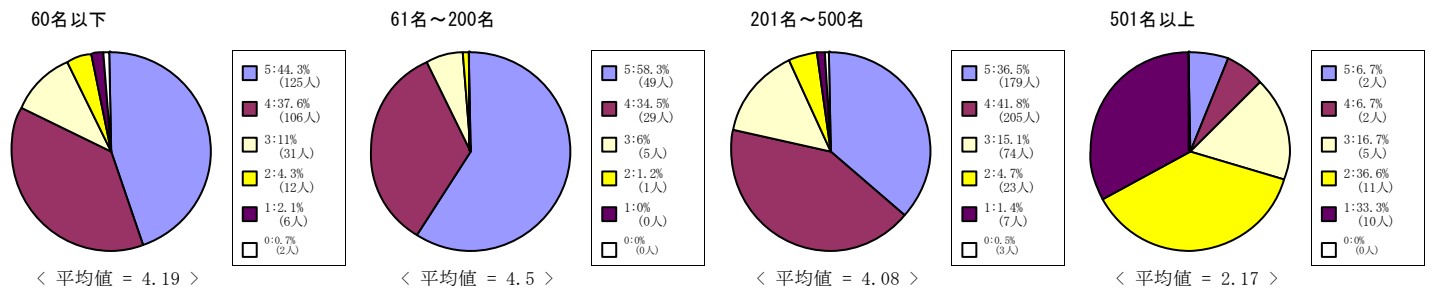
文学部科目



法学部科目



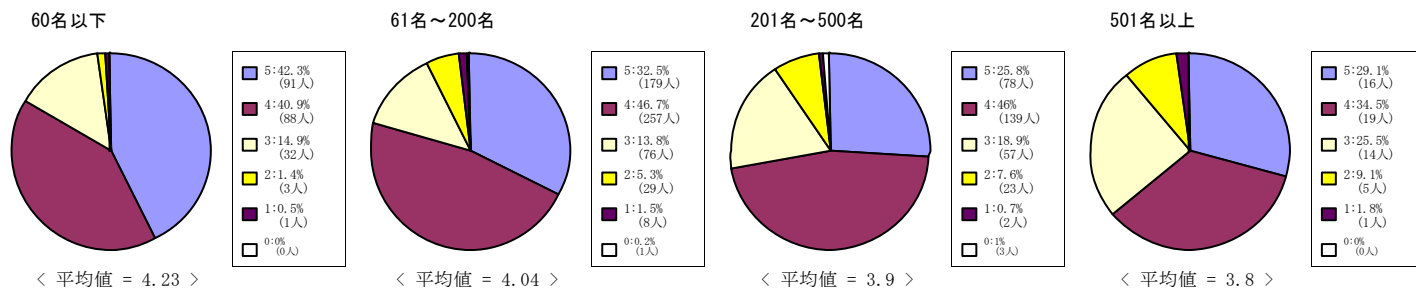
経済学部科目



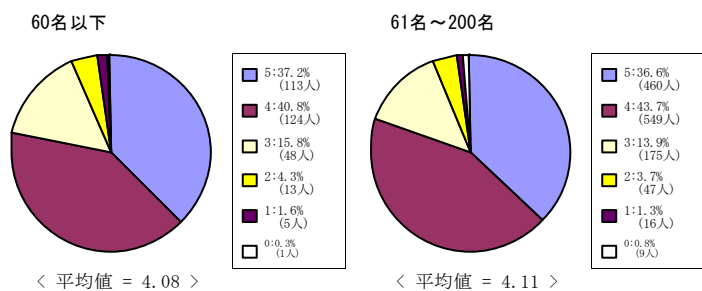
(8) この授業の各回ごとの内容説明はわかりやすかった。

5 = 強くそう思う。 4 = そう思う。 3 = どちらともいえない。 2 = そう思わない。 1 = 全くそう思わない。 0 = 回答できない

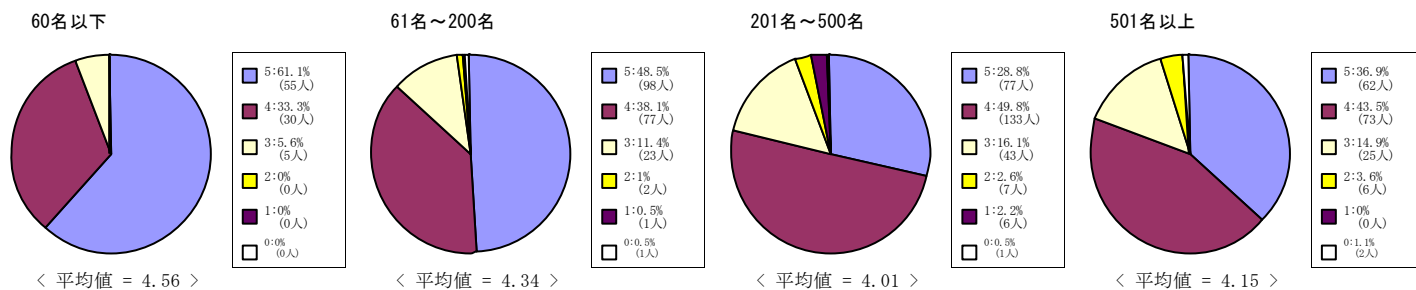
文化情報学部科目



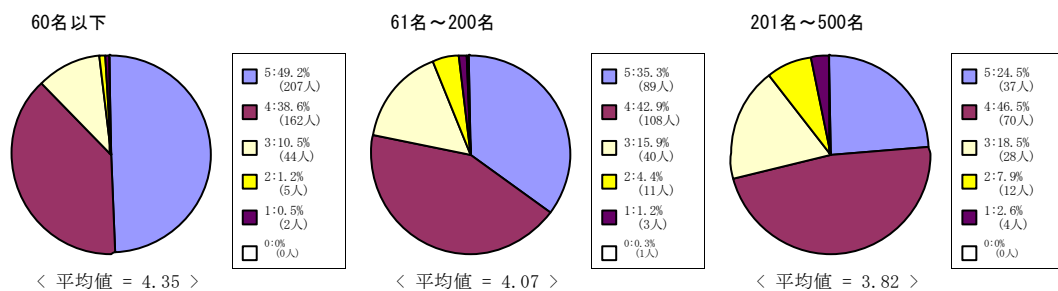
理工学部科目



心理学部科目



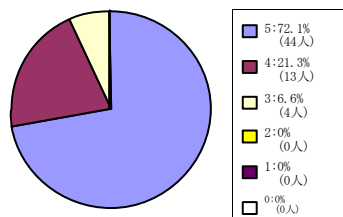
グローバル地域文化学部



(8) この授業の各回ごとの内容説明はわかりやすかった。

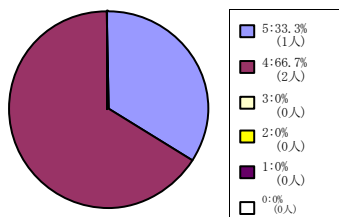
5 = 強くそう思う。 4 = そう思う。 3 = どちらともいえない。 2 = そう思わない。 1 = 全くそう思わない。 0 = 回答できない

全研究科科目



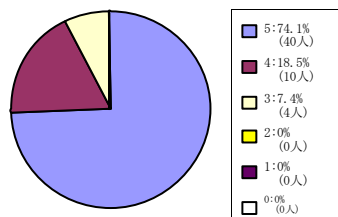
< 平均値 = 4.66 >

文学研究科科目



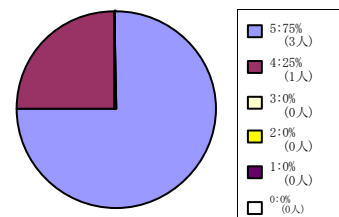
< 平均値 = 4.33 >

文化情報学研究科科目



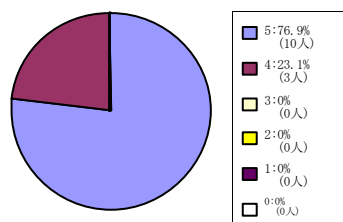
< 平均値 = 4.67 >

心理学研究科科目



< 平均値 = 4.75 >

脳科学研究科科目

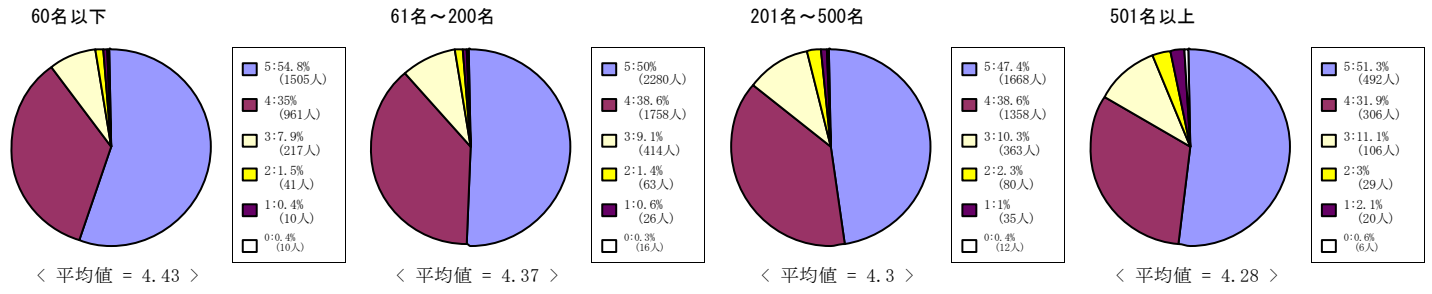


< 平均値 = 4.77 >

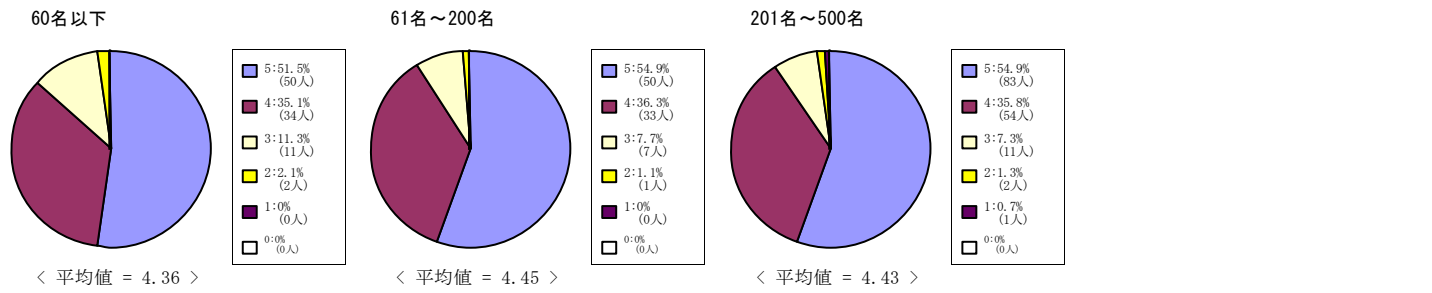
(9) この授業は良く準備されていた。

5 = 強くそう思う。 4 = そう思う。 3 = どちらともいえない。 2 = そう思わない。 1 = 全くそう思わない。 0 = 回答できない

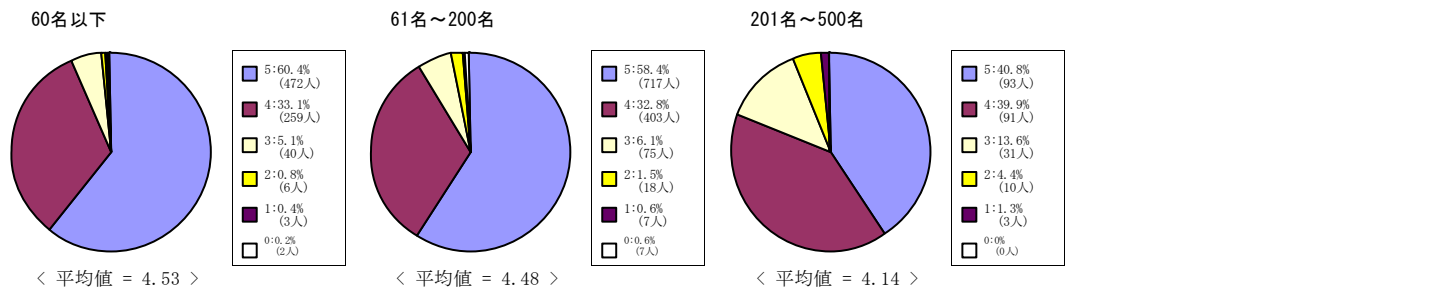
全学部科目



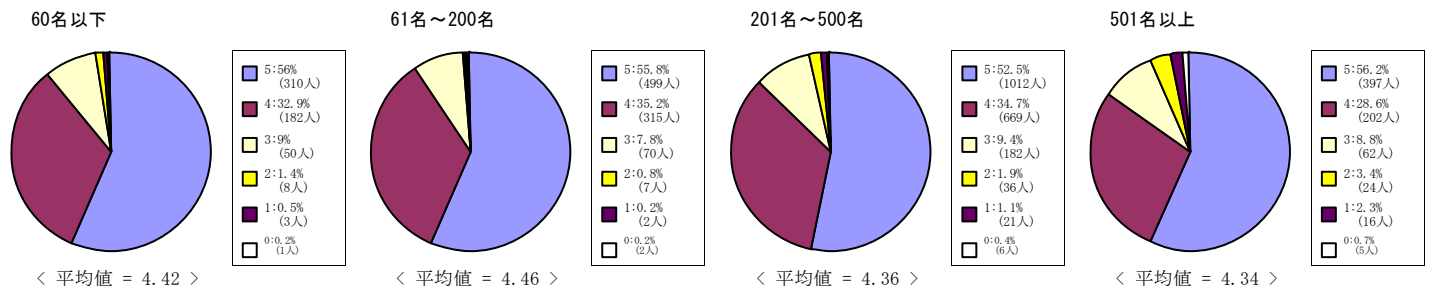
神学部科目



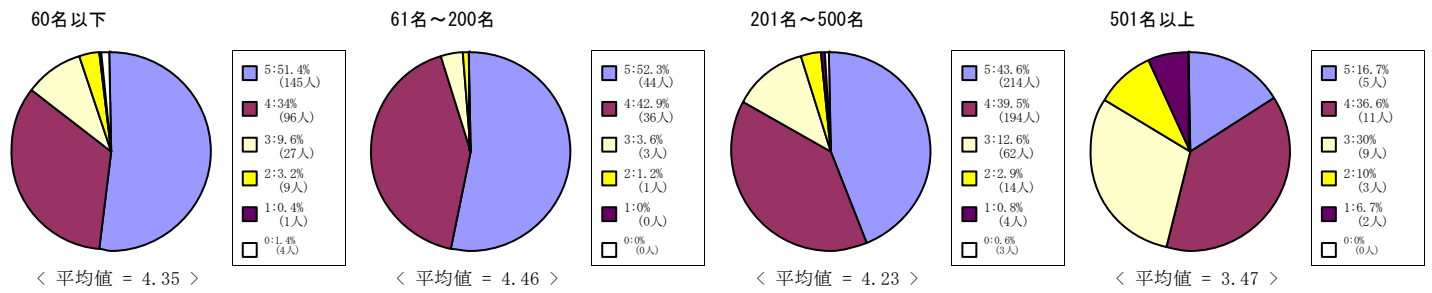
文学部科目



法学部科目



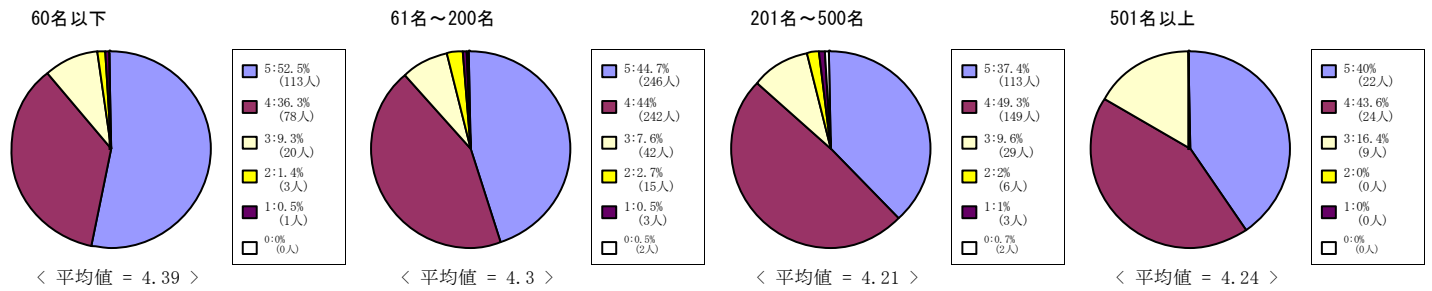
経済学部科目



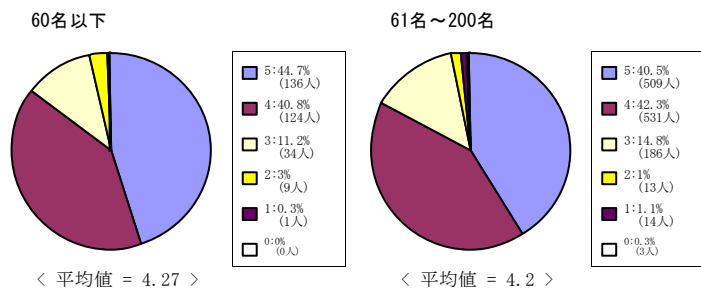
(9) この授業は良く準備されていた。

5 = 強くそう思う。 4 = そう思う。 3 = どちらともいえない。 2 = そう思わない。 1 = 全くそう思わない。 0 = 回答できない

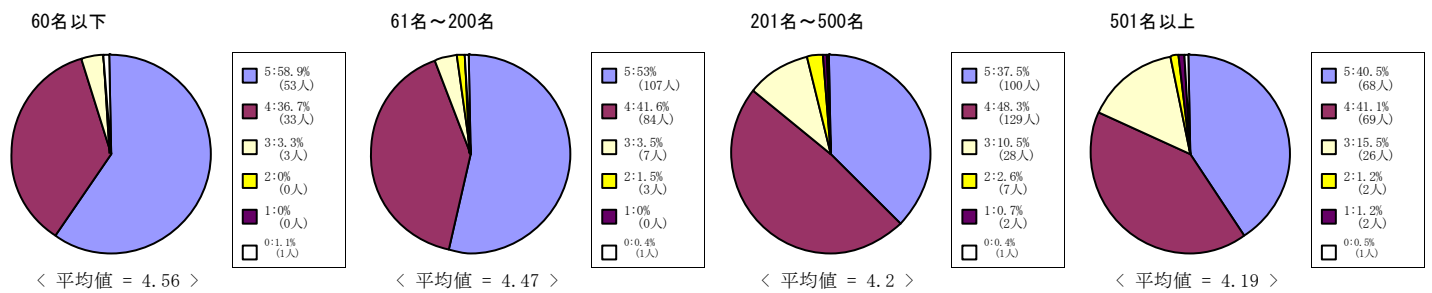
文化情報学部科目



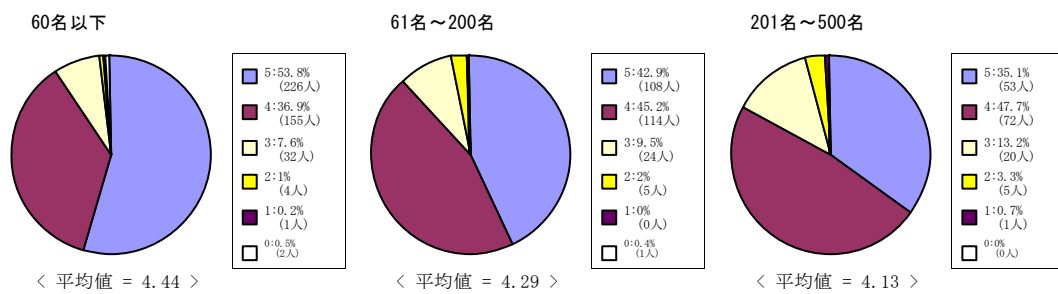
理工学部科目



心理学部科目



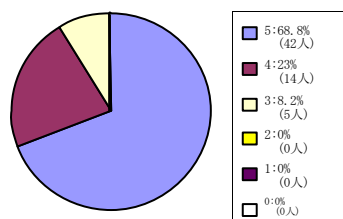
グローバル地域文化学部



(9) この授業は良く準備されていた。

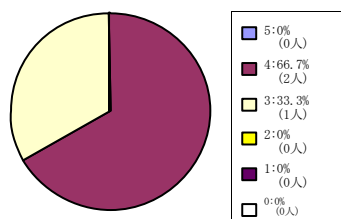
5 = 強くそう思う。 4 = そう思う。 3 = どちらともいえない。 2 = そう思わない。 1 = 全くそう思わない。 0 = 回答できない

全研究科科目



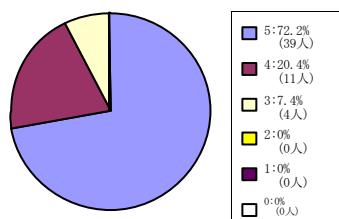
< 平均値 = 4.61 >

文学研究科科目



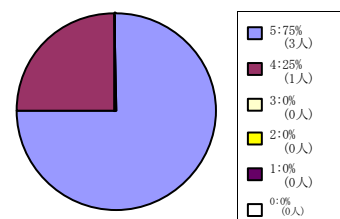
< 平均値 = 3.67 >

文化情報学研究科科目



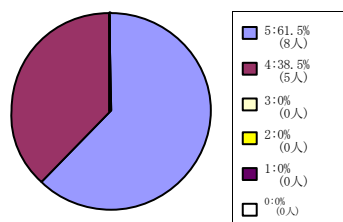
< 平均値 = 4.65 >

心理学研究科科目



< 平均値 = 4.75 >

脳科学研究科科目

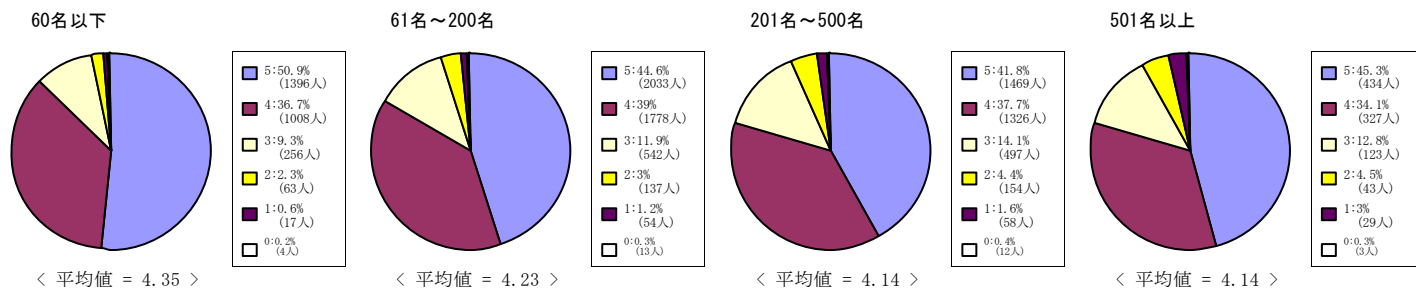


< 平均値 = 4.62 >

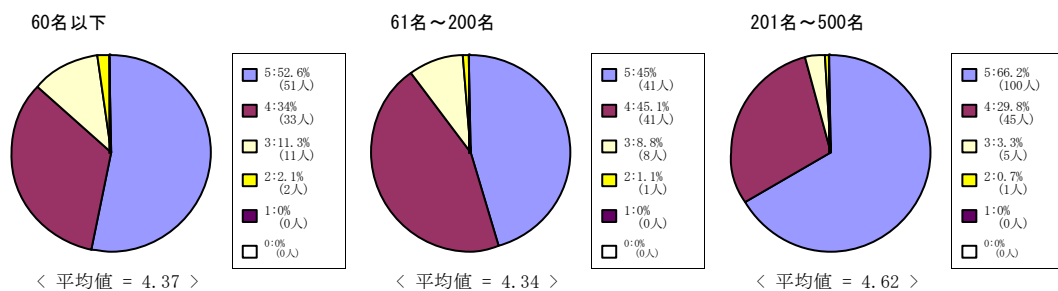
(10) この授業の内容に興味をもてた。

5 = 強くそう思う。 4 = そう思う。 3 = どちらともいえない。 2 = そう思わない。 1 = 全くそう思わない。 0 = 回答できない

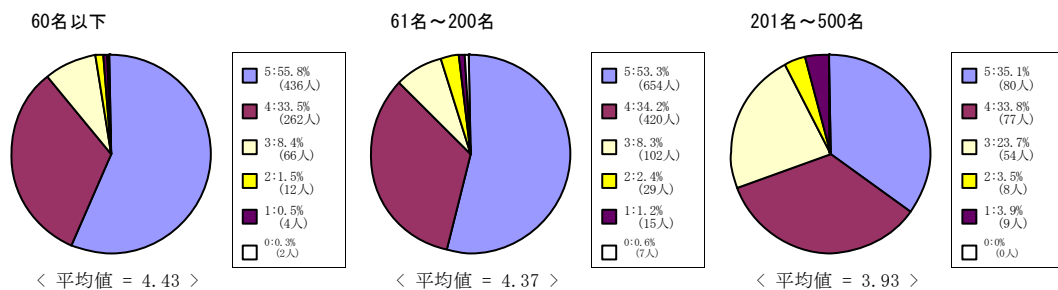
全学部科目



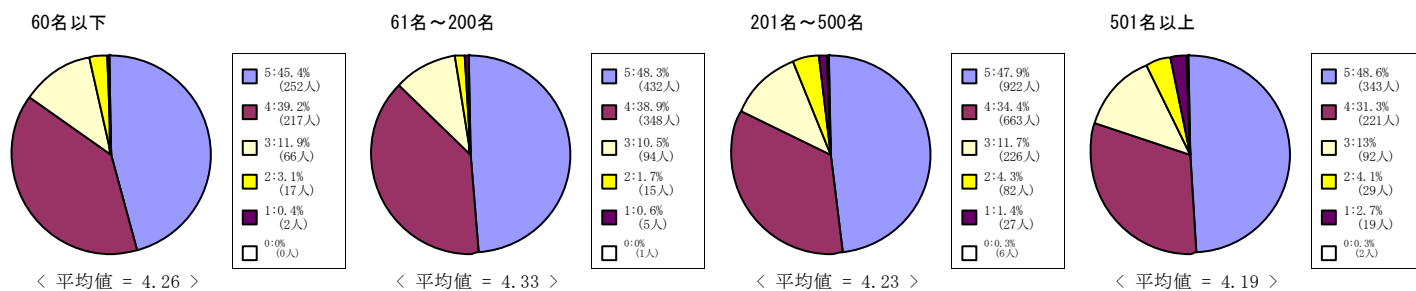
神学部科目



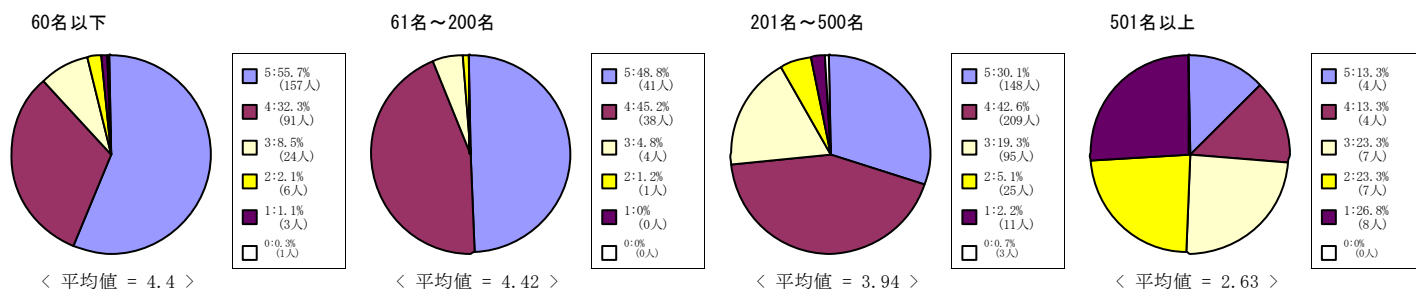
文学部科目



法学部科目



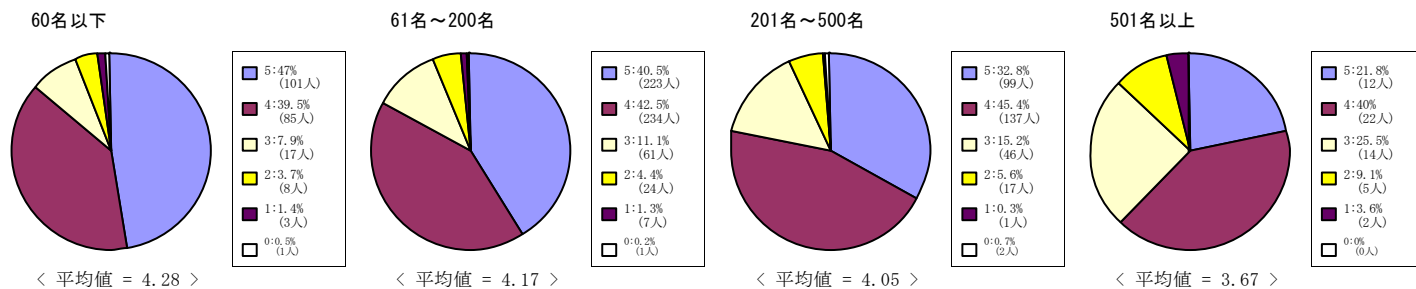
経済学部科目



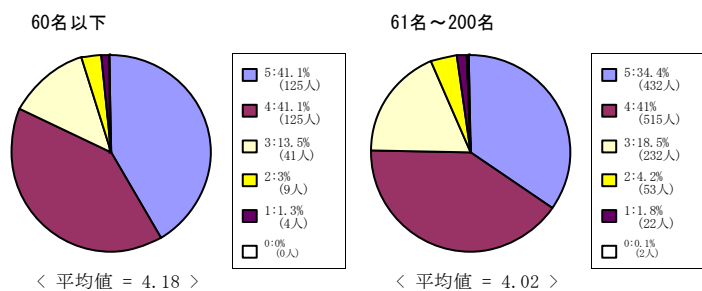
(10) この授業の内容に興味をもてた。

5 = 強くそう思う。 4 = そう思う。 3 = どちらともいえない。 2 = そう思わない。 1 = 全くそう思わない。 0 = 回答できない

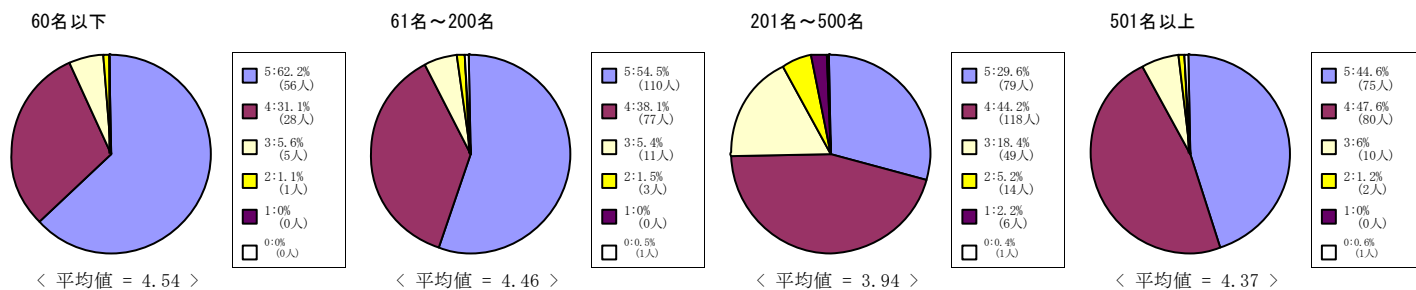
文化情報学部科目



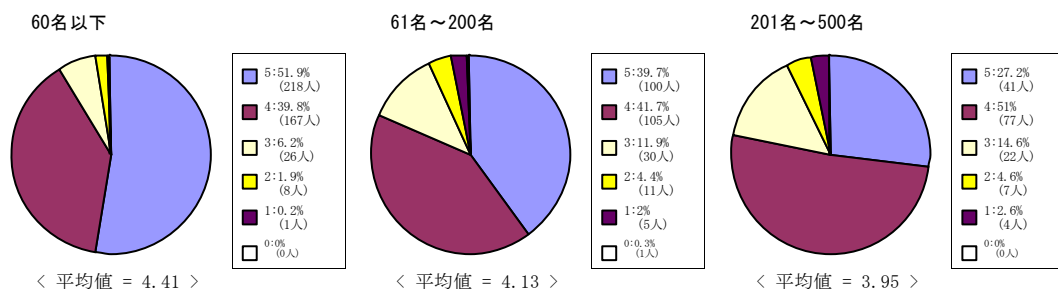
理工学部科目



心理学部科目



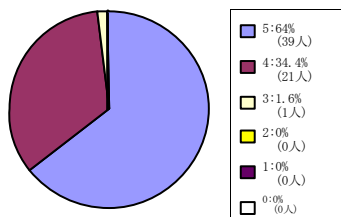
グローバル地域文化学部



(10) この授業の内容に興味をもてた。

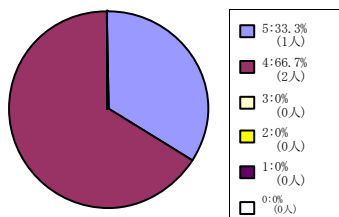
5 = 強くそう思う。 4 = そう思う。 3 = どちらともいえない。 2 = そう思わない。 1 = 全くそう思わない。 0 = 回答できない

全研究科科目



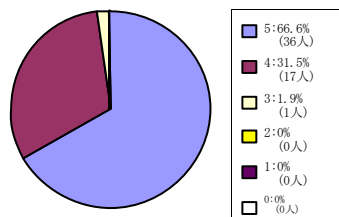
< 平均値 = 4.62 >

文学研究科科目



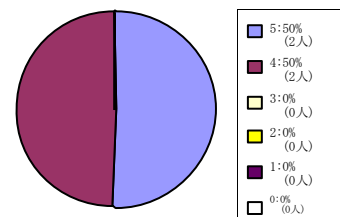
< 平均値 = 4.33 >

文化情報学研究科科目



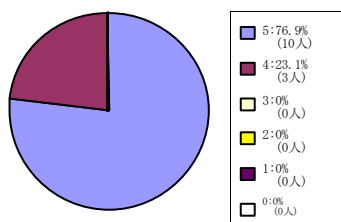
< 平均値 = 4.65 >

心理学研究科科目



< 平均値 = 4.5 >

脳科学研究科科目

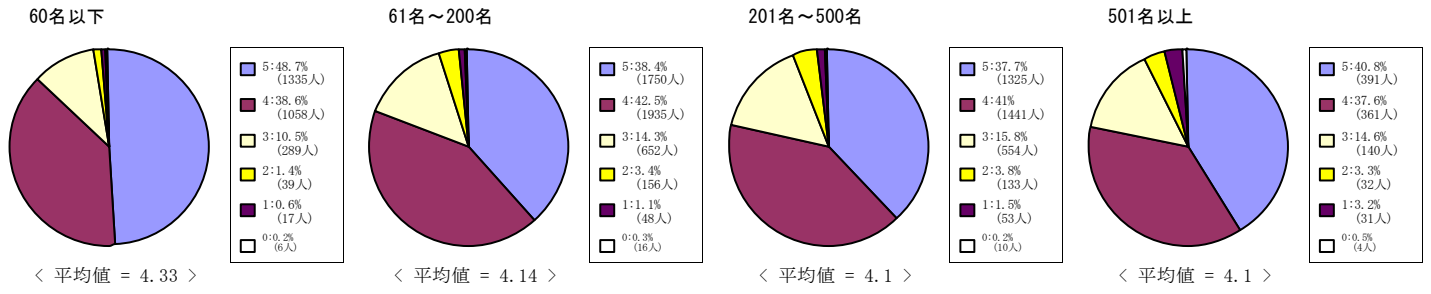


< 平均値 = 4.77 >

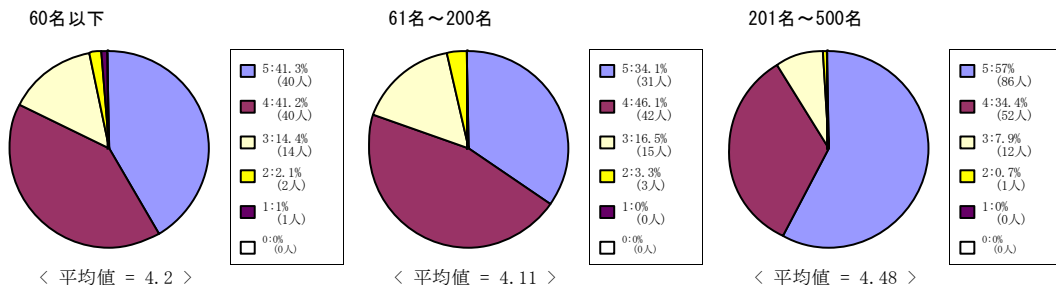
(11) この授業の目的が理解できた。

5 = 強くそう思う。 4 = そう思う。 3 = どちらともいえない。 2 = そう思わない。 1 = 全くそう思わない。 0 = 回答できない

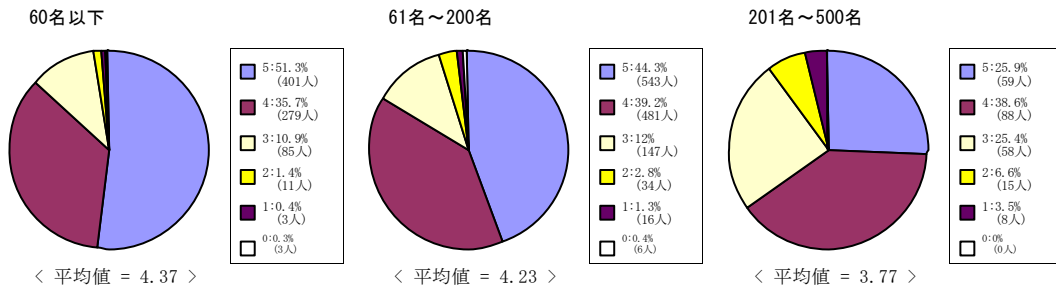
全学部科目



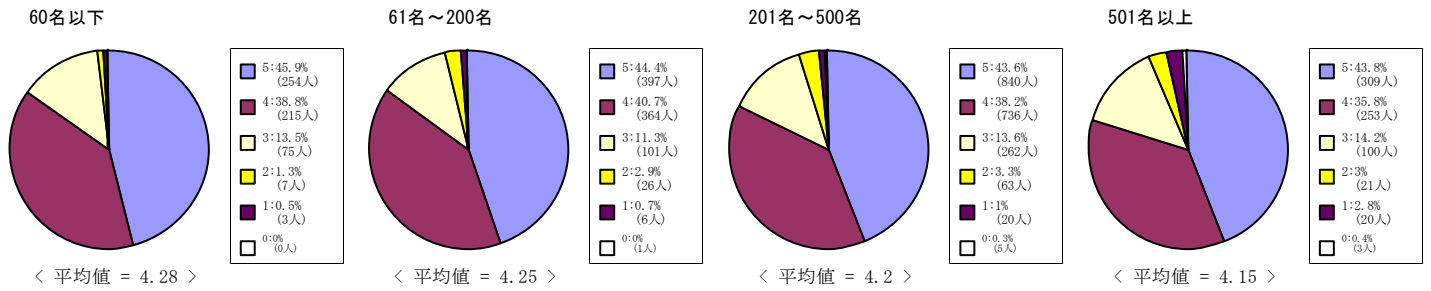
神学部科目



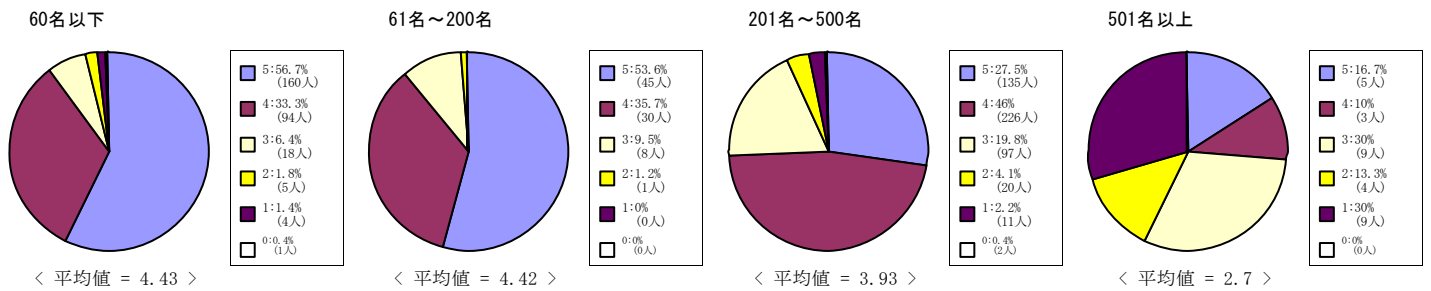
文学部科目



法学部科目



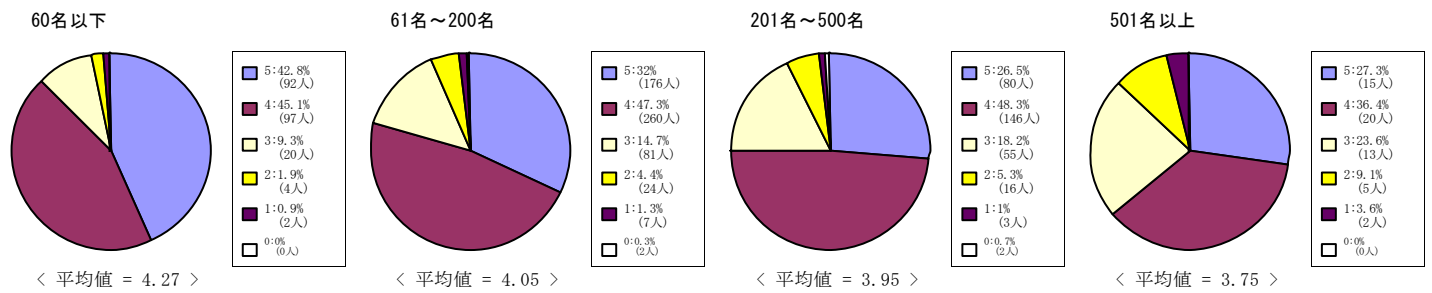
経済学部科目



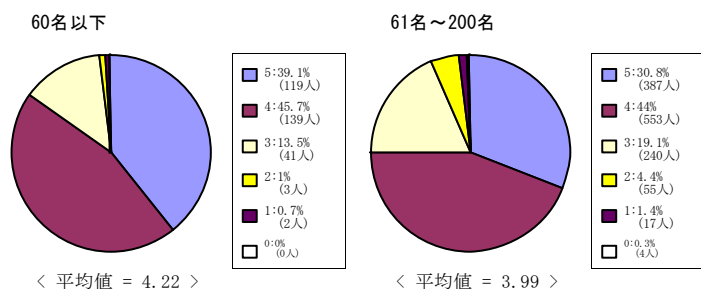
(11) この授業の目的が理解できた。

5 = 強くそう思う。 4 = そう思う。 3 = どちらともいえない。 2 = そう思わない。 1 = 全くそう思わない。 0 = 回答できない

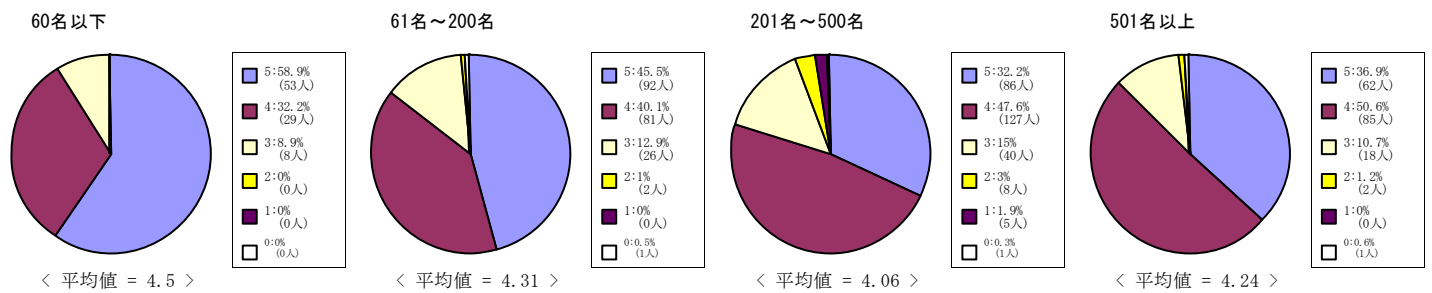
文化情報学部科目



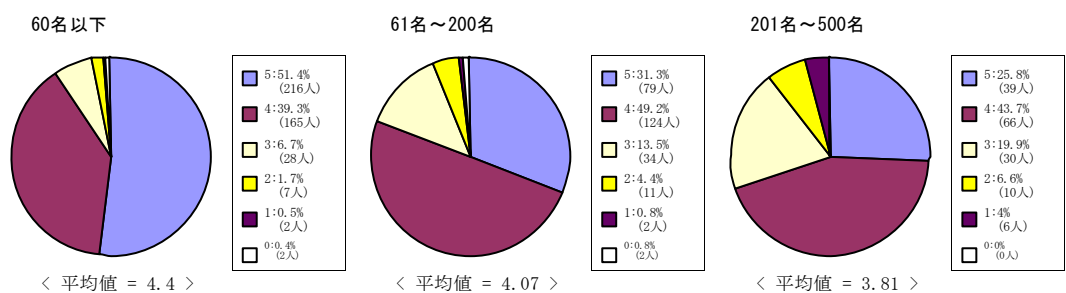
理工学部科目



心理学部科目



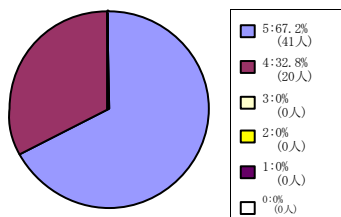
グローバル地域文化学部



(11) この授業の目的が理解できた。

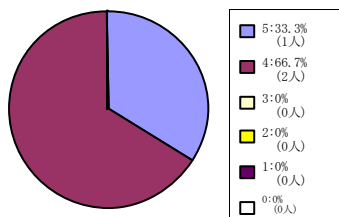
5 = 強くそう思う。 4 = そう思う。 3 = どちらともいえない。 2 = そう思わない。 1 = 全くそう思わない。 0 = 回答できない

全研究科科目



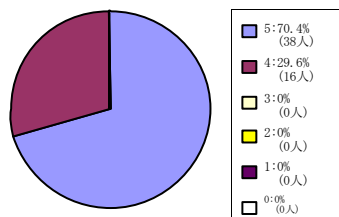
< 平均値 = 4.67 >

文学研究科科目



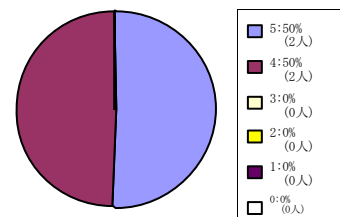
< 平均値 = 4.33 >

文化情報学研究科科目



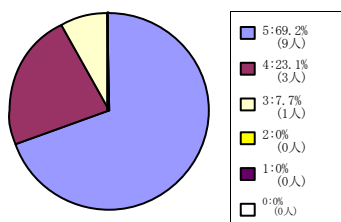
< 平均値 = 4.7 >

心理学研究科科目



< 平均値 = 4.5 >

脳科学研究科科目

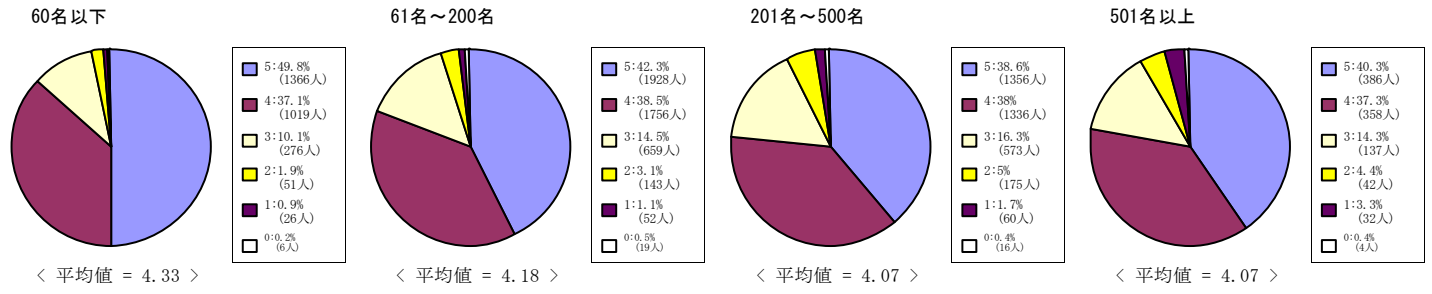


< 平均値 = 4.62 >

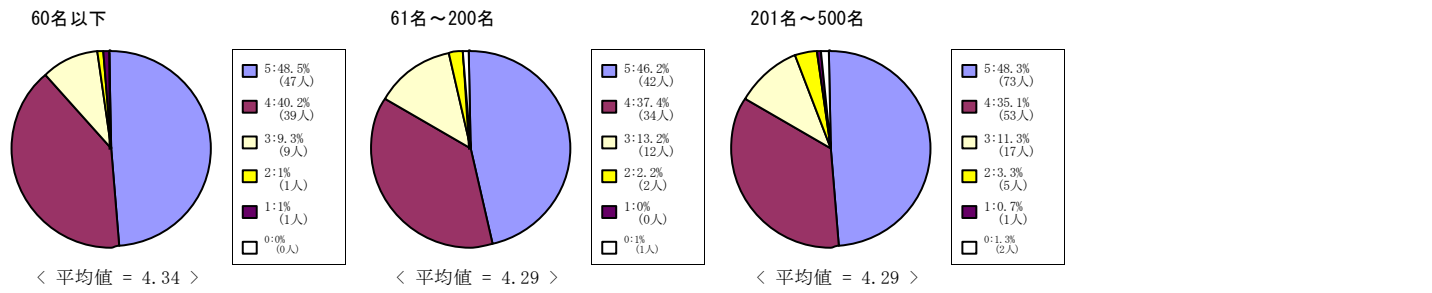
(12) この授業から知的刺激を受けた。

5 = 強くそう思う。 4 = そう思う。 3 = どちらともいえない。 2 = そう思わない。 1 = 全くそう思わない。 0 = 回答できない

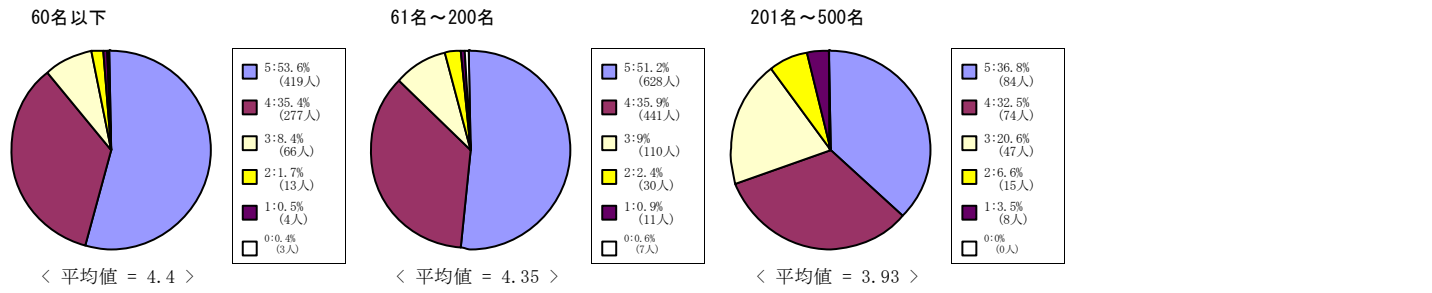
全学部科目



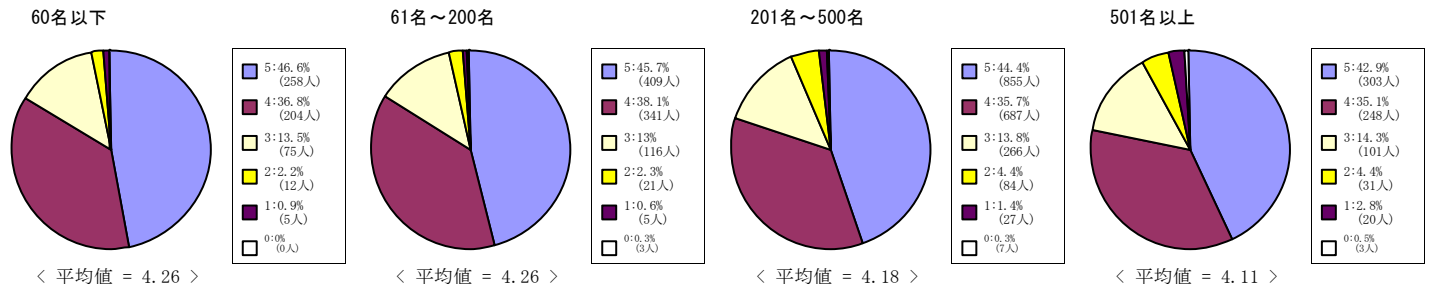
神学部科目



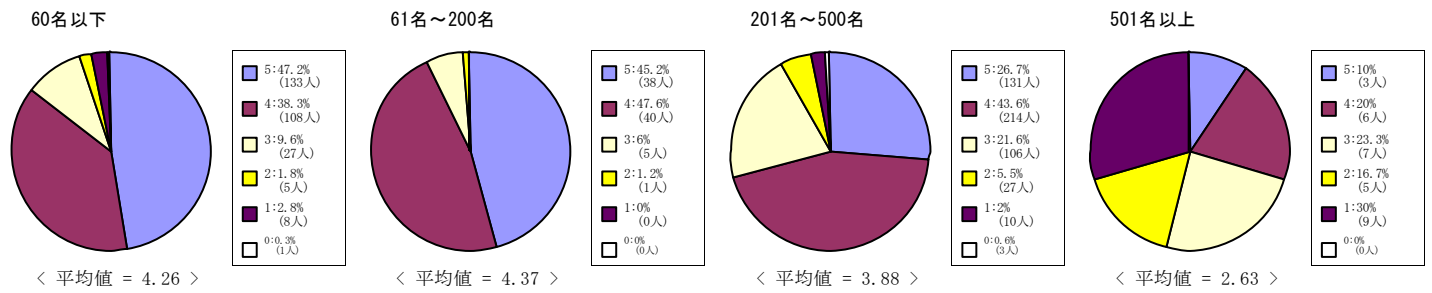
文学部科目



法学部科目



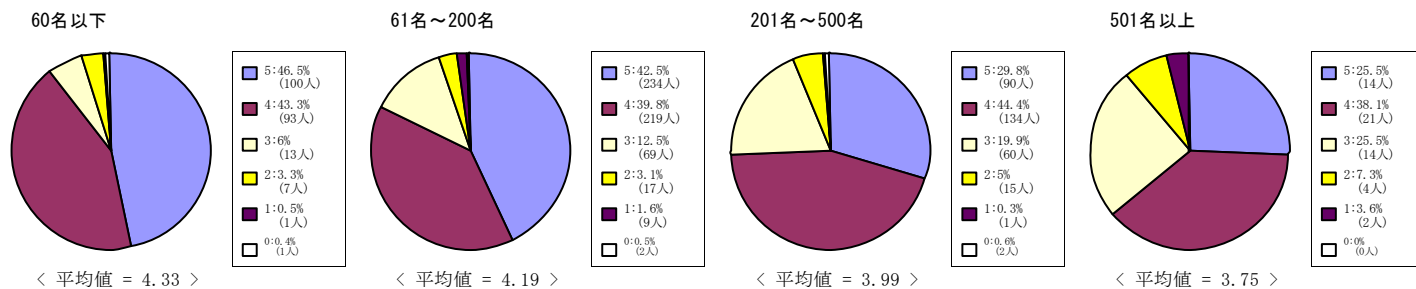
経済学部科目



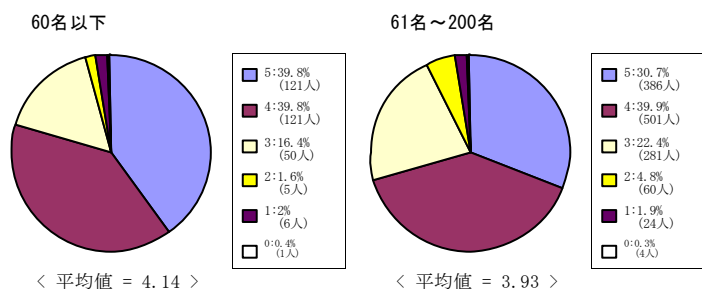
(12) この授業から知的刺激を受けた。

5 = 強くそう思う。 4 = そう思う。 3 = どちらともいえない。 2 = そう思わない。 1 = 全くそう思わない。 0 = 回答できない

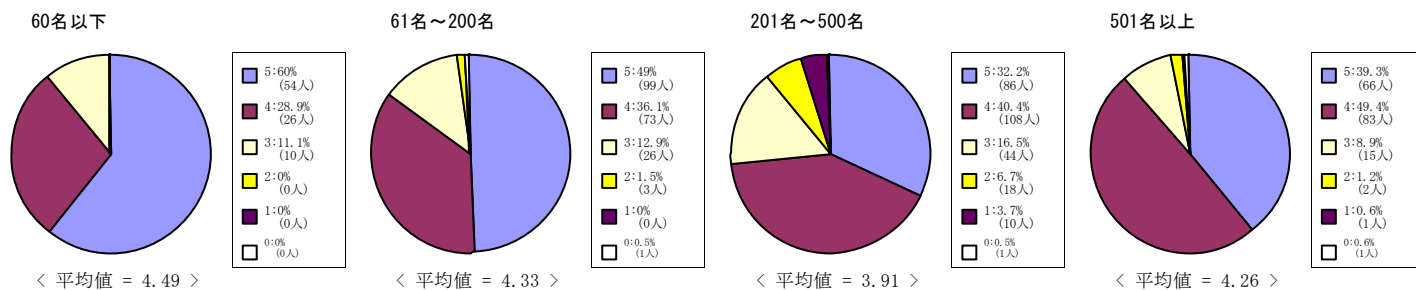
文化情報学部科目



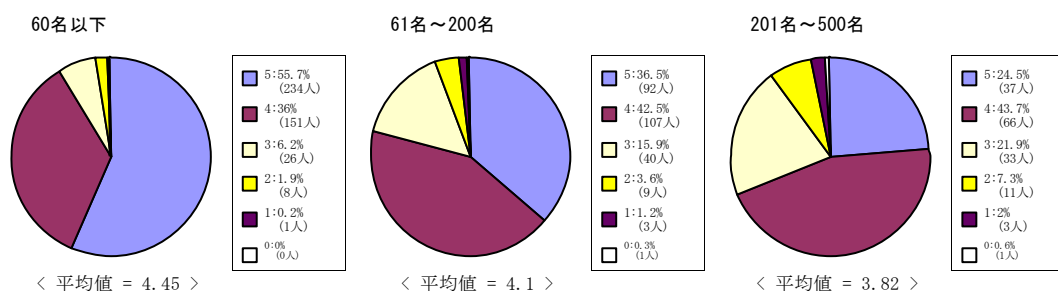
理工学部科目



心理学部科目



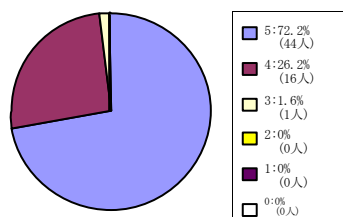
グローバル地域文化学部



(12) この授業から知的刺激を受けた。

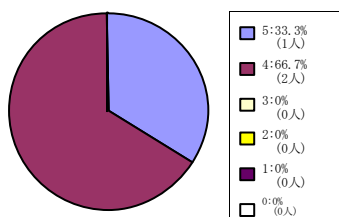
5 = 強くそう思う。 4 = そう思う。 3 = どちらともいえない。 2 = そう思わない。 1 = 全くそう思わない。 0 = 回答できない

全研究科科目



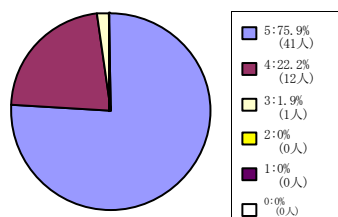
< 平均値 = 4.7 >

文学研究科科目



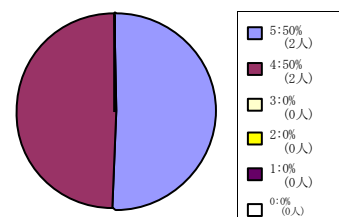
< 平均値 = 4.33 >

文化情報学研究科科目



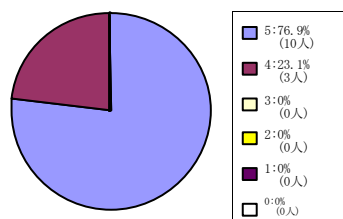
< 平均値 = 4.74 >

心理学研究科科目



< 平均値 = 4.5 >

脳科学研究科科目

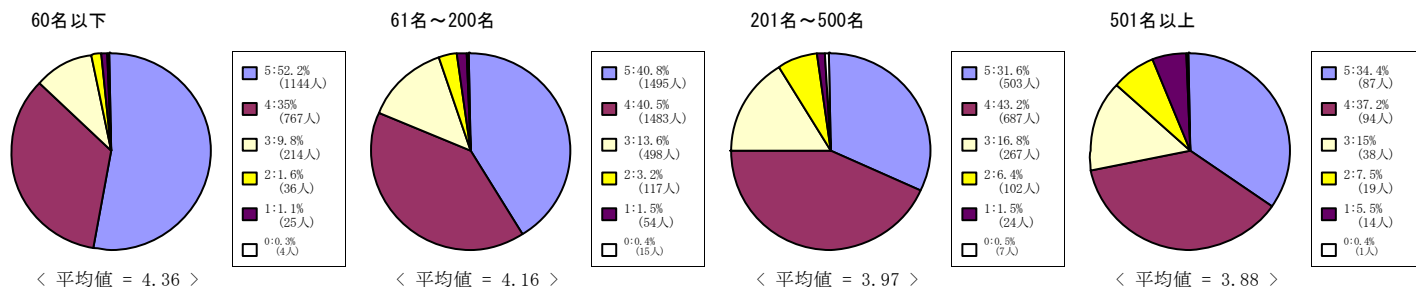


< 平均値 = 4.77 >

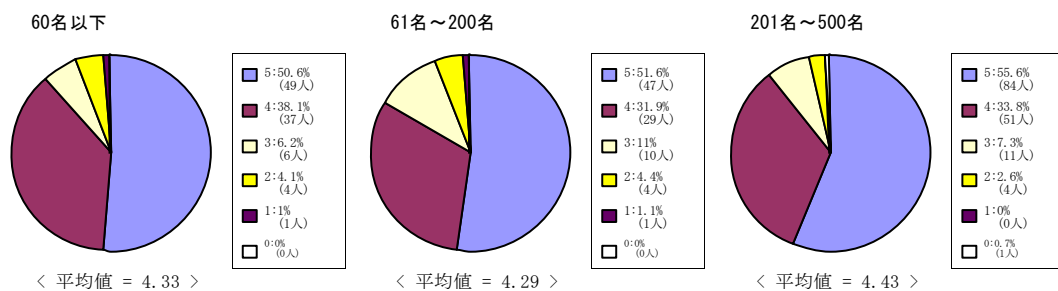
(13) この授業に満足した。

5 = 強くそう思う。 4 = そう思う。 3 = どちらともいえない。 2 = そう思わない。 1 = 全くそう思わない。 0 = 回答できない

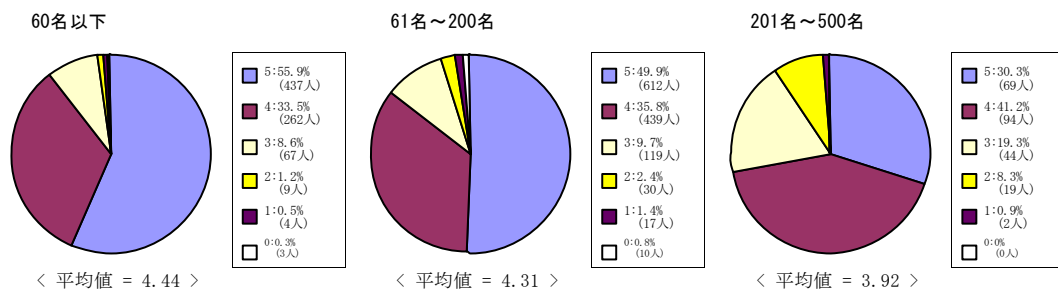
全学部科目



神学部科目



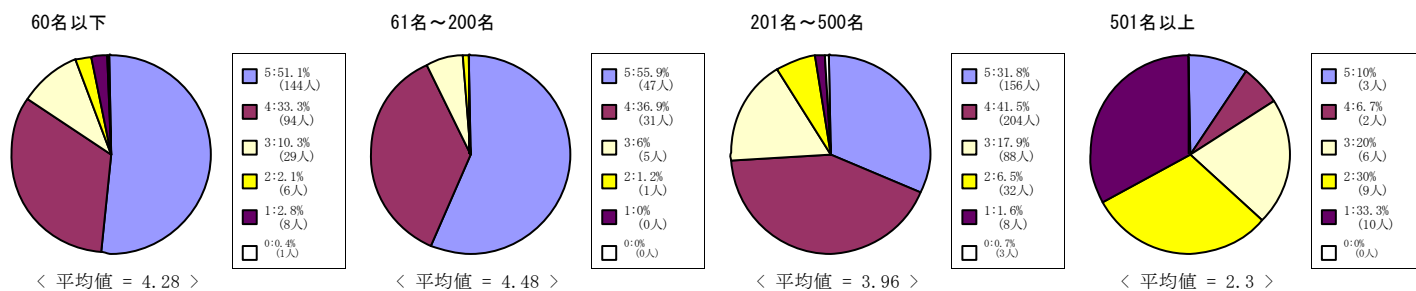
文学部科目



法学部科目

(13) の質問は実施していません

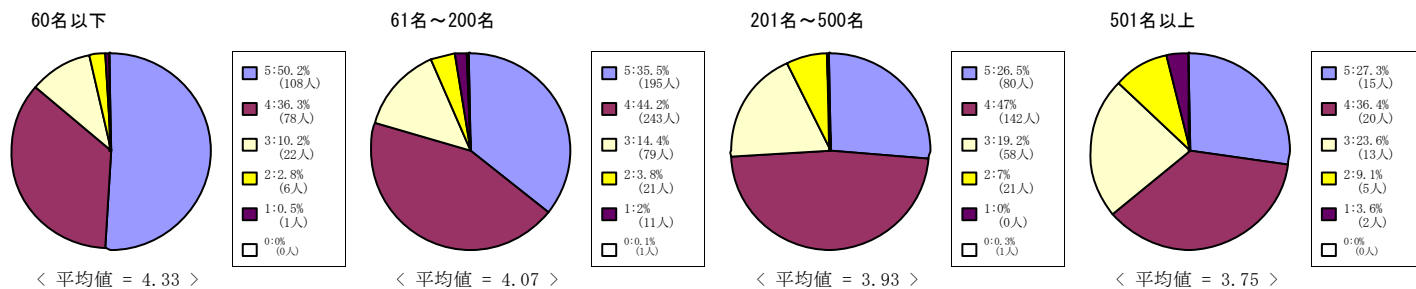
経済学部科目



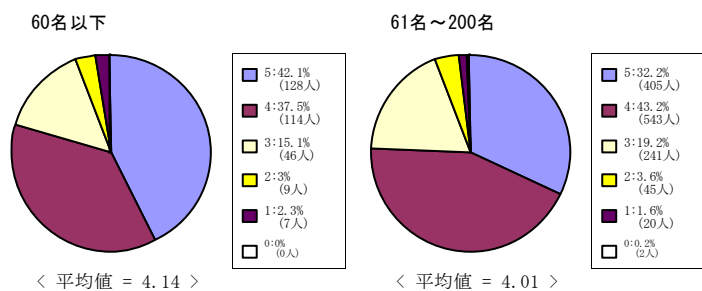
(13) この授業に満足した。

5 = 強くそう思う。 4 = そう思う。 3 = どちらともいえない。 2 = そう思わない。 1 = 全くそう思わない。 0 = 回答できない

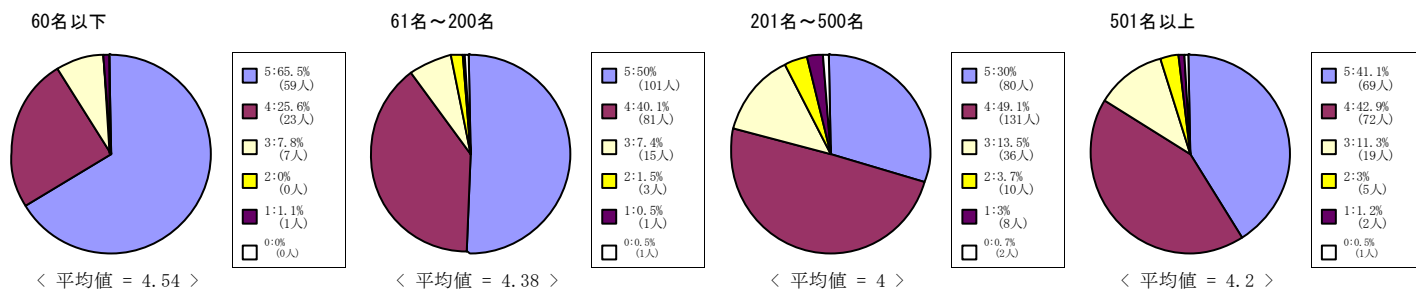
文化情報学部科目



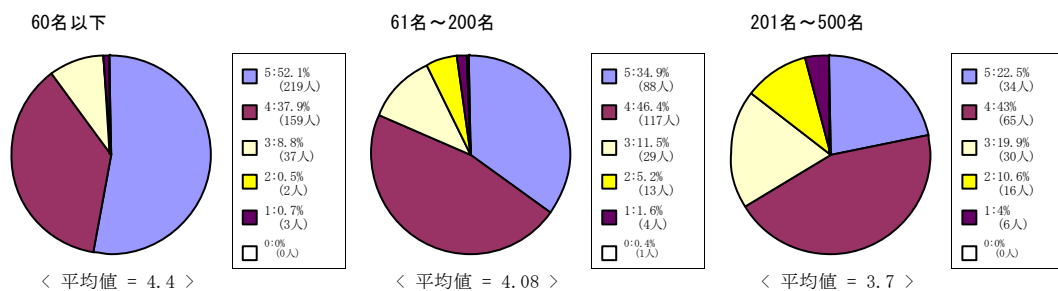
理工学部科目



心理学部科目



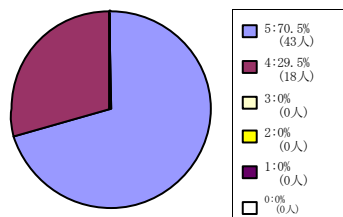
グローバル地域文化学部



(13) この授業に満足した。

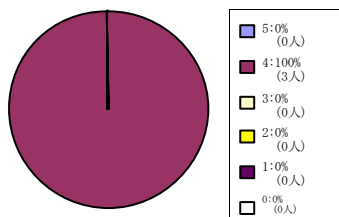
5 = 強くそう思う。 4 = そう思う。 3 = どちらともいえない。 2 = そう思わない。 1 = 全くそう思わない。 0 = 回答できない

全研究科科目



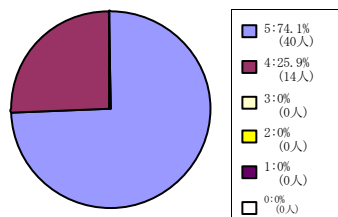
< 平均値 = 4.7 >

文学研究科科目



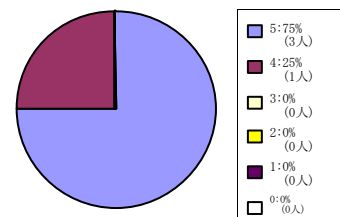
< 平均値 = 4 >

文化情報学研究科科目



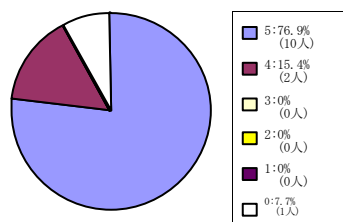
< 平均値 = 4.74 >

心理学研究科科目



< 平均値 = 4.75 >

脳科学研究科科目



< 平均値 = 4.83 >