

2015年度春学期期末

「学生による授業評価アンケート」

集 計 結 果

同志社大学 学習支援・教育開発センター

1. 「学生による授業評価アンケート」

集計結果（WEB利用分）

2015年度春学期期末「学生による授業評価アンケート」実施結果

- 実施対象科目 2015年度春学期開講科目 各学部等および担当者で選択
- 実施期間 2015年7月14日(火)～7月27日(月)
- 実施科目 427科目
- 実施対象登録者数 延べ24,674名
- 質問項目 全学共通質問項目(択一式10問、記述式2問)および学部等と担当者独自で設定
- 回答者 科目登録者全員を対象
- 集計方法 実施各科目と各科目分野についての単純集計、およびクロス集計

<科目分野別実施結果一覧>

科目分野名	科目数	登録者数	回答者数	回答率
神学部科目	調査票にて実施			
文学部科目	調査票にて実施			
社会学部科目	中間にWEB・調査票にて実施			
法学部科目	調査票にて実施			
経済学部科目	2科目	935	222	23.7%
商学部科目	中間にWEB・調査票にて実施			
政策学部科目	中間にWEB・調査票にて実施			
文化情報学部科目	調査票にて実施			
理工学部科目	調査票にて実施			
生命医科学部科目	中間にWEBにて実施			
スポーツ健康科学部科目	135科目	6,534	239	3.7%
心理学部科目	97科目	10,815	239	2.2%
グローバル・コミュニケーション学部科目	中間にWEB・調査票にて実施			
グローバル地域文化学部科目	13科目	2,488	129	5.2%
キリスト教文化センター科目	中間にWEBにて実施			
外国語教育科目	中間にWEBにて実施			
保健体育科目(実技系)	53科目	1,244	77	6.2%
保健体育科目(講義系)	10科目	2,098	106	5.1%
神学研究科科目	中間にWEBにて実施			
文学研究科科目	調査票にて実施			
総合政策科学研究科科目	中間にWEBにて実施			
文化情報学研究科科目	調査票にて実施			
理工学研究科科目	中間にWEBにて実施			
スポーツ健康科学研究科科目	36科目	67	1	1.5%
心理学研究科科目	52科目	252	0	0.0%
グローバル・スタディーズ研究科科目	29科目	241	8	3.3%
脳科学研究科科目	調査票にて実施			
日本語・日本文化教育センター科目	調査票にて実施 (日文センター生・留学生別科生を含む)			
その他*	中間にWEBにて実施			
全科目分野全科目	427科目	24,674	1,021	4.1%

※国際教育インスティテュート科目は独自質問項目で実施
 ※社会学研究科科目は実施対象科目なし
 ※法学研究科科目は実施対象科目なし
 ※経済学研究科科目は実施対象科目なし

※商学研究科科目は実施対象科目なし
 ※生命医科学研究科科目は実施対象科目なし
 ※司法研究科科目は独自フォームで実施
 ※ビジネス研究科科目は独自フォームで実施

*その他は、キャリア形成支援科目、先端・複合領域科目、プロジェクト科目

質問項目一覧(全学共通質問項目・学部等独自質問項目)
(WEB利用分)

【全学共通】

- (001) あなたはこの授業を欠席しましたか？
(5=欠席なし。4=1-2回欠席。3=3-4回欠席。2=5-6回欠席。1=7回以上欠席。
0=回答できない。)
- (002) あなたは毎回平均どれぐらいこの授業の予習復習を行いましたか？
(5=2時間以上。4=1時間30分程度。3=1時間程度。2=30分程度。1=0時間。
0=回答できない。)
- (003) あなたはこの授業について適切に評価できる。
(004) この授業はシラバスに沿って進められた。
(005) この授業の各回ごとの内容説明はわかりやすかった。
(006) この授業は良く準備されていた。
(007) この授業の内容に興味をもてた。
(008) この授業の目的が理解できた。
(009) この授業から知的刺激を受けた。
(010) この授業に満足した。
(011) この授業を受けて良かった点があれば、全角 400 字以内で具体的に記入してください。
(012) この授業の改善点等があれば、全角 400 字以内で具体的に記入してください。

【経済学部科目】

- (401) 教員は熱意をもって授業をした。
(402) 教員の話し方は聞き取りやすかった。
(403) 教員は学生に質問の機会を与えた。

【心理学部科目】

- (K01) あなたはこの授業の講義概要・シラバスを登録前に検討した。
(K02) あなたはこの授業に熱心な受講態度で取り組んだ。
(K03) この授業の担当者は熱意が感じられた。
(K04) この授業への関心がもともと高かった。

【心理学研究科科目】

- (K11) この授業は関連分野の研究を進める上で役立った。
(K12) この授業のレベルや進度は適切であった。

【グローバル地域文化学部科目】

- (O01) あなたはこの授業のシラバスを登録前に検討しましたか。
(O02) あなたはこの授業を十分に理解するために熱心に取り組んだ。
(O03) この授業のテキスト・配付資料などは適切であった。
(O04) この授業のレベルや進度は適切であった。
(O05) この授業の担当者的話し方はわかりやすかった。
(O06) この授業は関連分野の研究を進める上で役立った。

【保健体育科目（実技系）】

- (H01) 講義概要・シラバスを読んで登録しましたか。
- (H02) あなたの受講態度は意欲的でしたか。
- (H03) この授業は健康・体力づくりの一助となった。
- (H04) この授業は運動習慣のきっかけとなった。
- (H05) この種目の技術習得を継続したいですか。

【保健体育科目（講義系）】

- (H01) 講義概要・シラバスを読んで登録しましたか。
- (H02) あなたの受講態度は意欲的でしたか。
- (H03) この授業は健康・体力づくりの一助となった。
- (H04) この授業は運動習慣のきっかけとなった。

※春学期期末にWEBにてアンケートを実施した学部・研究科等(独自フォームで実施を除く)のみ記載

全学共通質問項目の科目分野別集計結果（WEB利用分）

●アンケート集計結果の見方について

○質問項目毎に円グラフで集計結果を示しています。

○学部科目は、以下の登録者数規模別で集計しています。

1人～60人 61人～200人 201人～500人 501人以上

○質問項目の回答の平均値をグラフ下部に示しています。

○特に指示がない場合は、回答は次の基準に従うものとします。

5 = 強くそう思う。 4 = そう思う。 3 = どちらともいえない。
2 = そう思わない。 1 = 全くそう思わない。 0 = 回答できない。

○質問（001）については次の基準に従うものとします。

5 = 欠席なし。 4 = 1 - 2回欠席。 3 = 3 - 4回欠席。 2 = 5 - 6回欠席。 1 = 7回以上欠席

○質問（002）については次の基準に従うものとします。

5 = 2時間以上。 4 = 1時間30分程度。 3 = 1時間程度。 2 = 30分程度。 1 = 0時間。

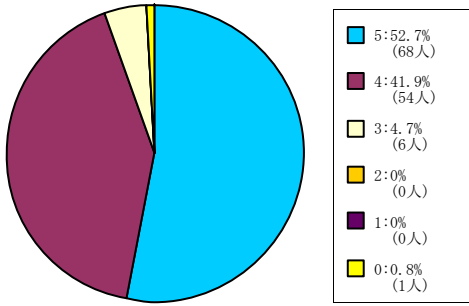
※WEBを利用したアンケートを実施していない、あるいは、回答者数が0名の学部・研究科のグラフはありません。

【001】 あなたはこの授業を欠席しましたか？

5 = 欠席なし。 4 = 1 - 2回欠席。 3 = 3 - 4回欠席。 2 = 5 - 6回欠席。 1 = 7回以上欠席。 0 = 回答できない。

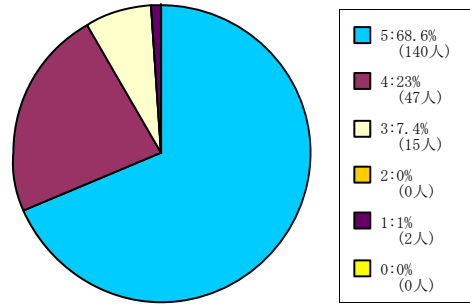
全学部科目

1人-60人



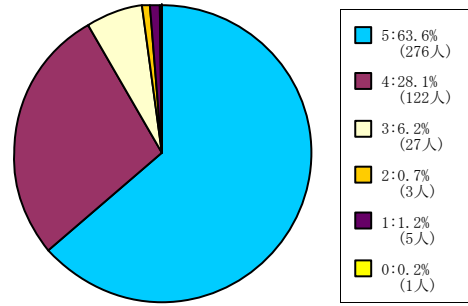
< 平均値 = 4.48 >

61人-200人



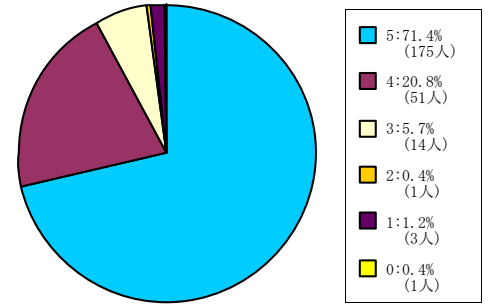
< 平均値 = 4.58 >

201人-500人



< 平均値 = 4.53 >

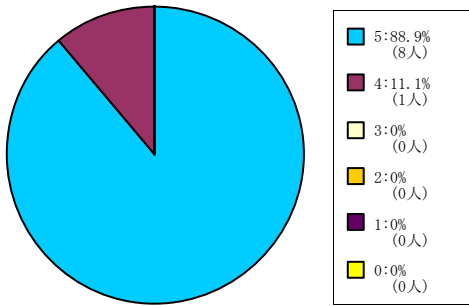
501人-



< 平均値 = 4.61 >

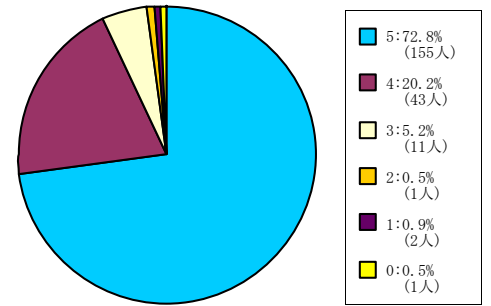
経済学部科目

1人-60人



< 平均値 = 4.89 >

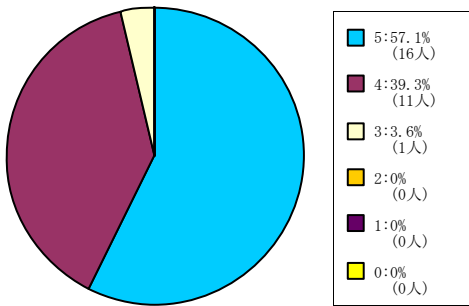
501人-



< 平均値 = 4.64 >

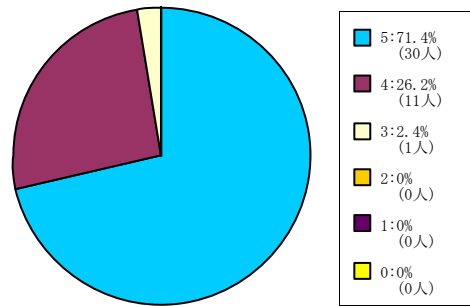
スポーツ健康科学部科目

1人-60人



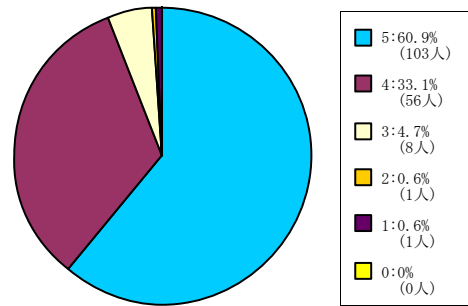
< 平均値 = 4.54 >

61人-200人



< 平均値 = 4.69 >

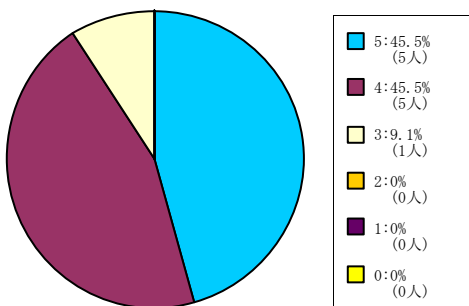
201人-500人



< 平均値 = 4.53 >

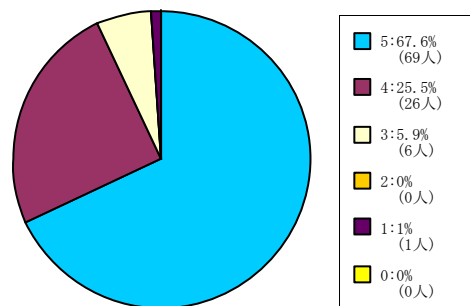
心理学部科目

1人-60人



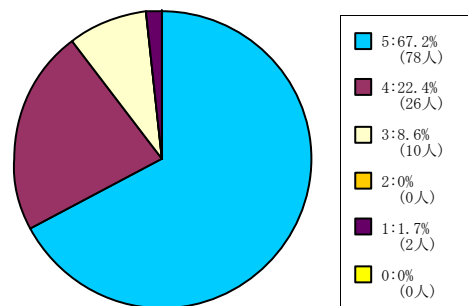
< 平均値 = 4.36 >

61人-200人



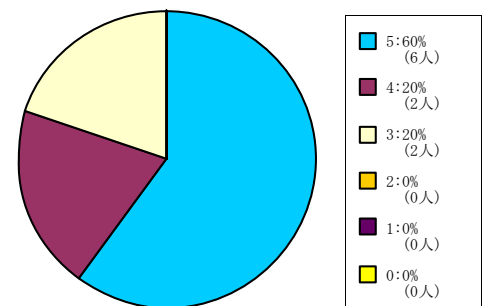
< 平均値 = 4.59 >

201人-500人



< 平均値 = 4.53 >

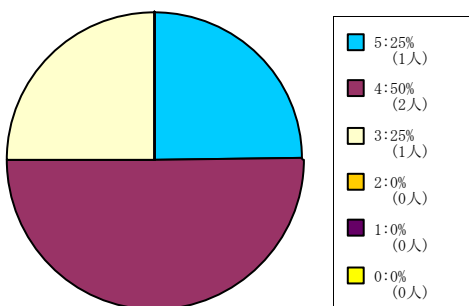
501人-



< 平均値 = 4.4 >

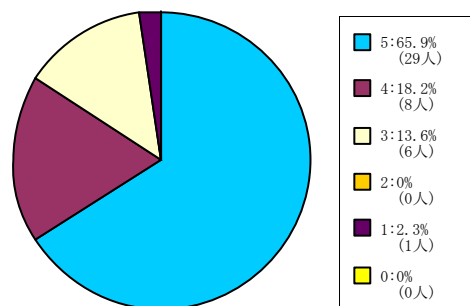
グローバル地域文化学部

1人-60人



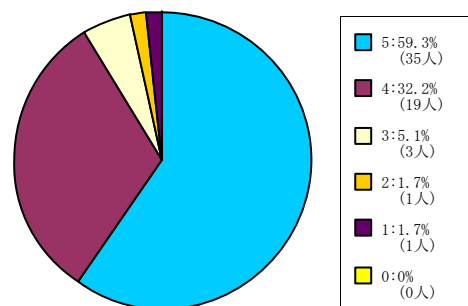
< 平均値 = 4 >

61人-200人



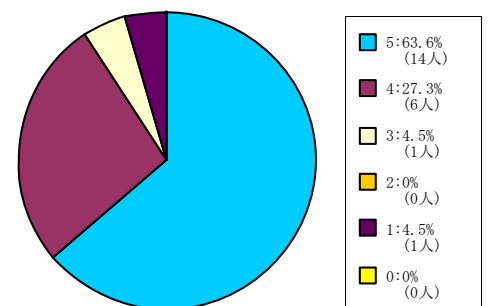
< 平均値 = 4.45 >

201人-500人



< 平均値 = 4.46 >

501人-



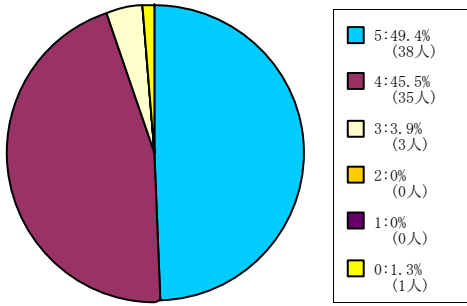
< 平均値 = 4.45 >

【001】 あなたはこの授業を欠席しましたか？

5 = 欠席なし。 4 = 1 - 2回欠席。 3 = 3 - 4回欠席。 2 = 5 - 6回欠席。 1 = 7回以上欠席。 0 = 回答できない。

保健体育科目（実技系）

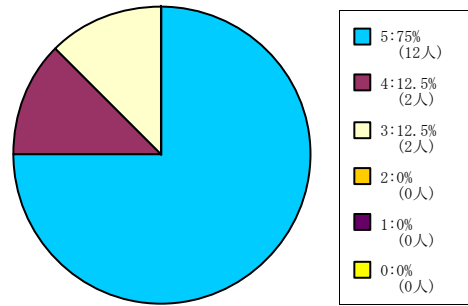
1人-60人



< 平均値 = 4.46 >

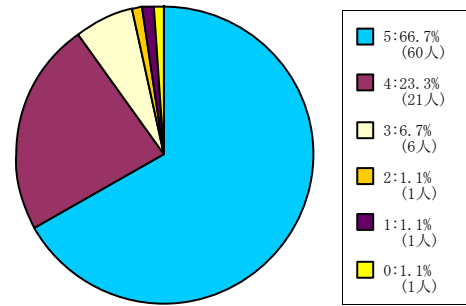
保健体育科目（講義系）

61人-200人



< 平均値 = 4.63 >

201人-500人

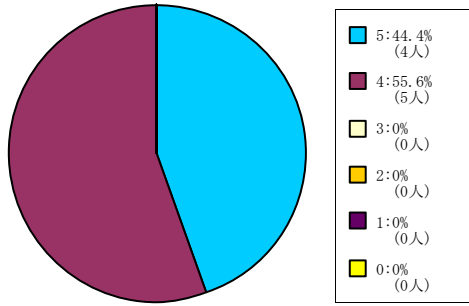


< 平均値 = 4.55 >

【001】 あなたはこの授業を欠席しましたか？

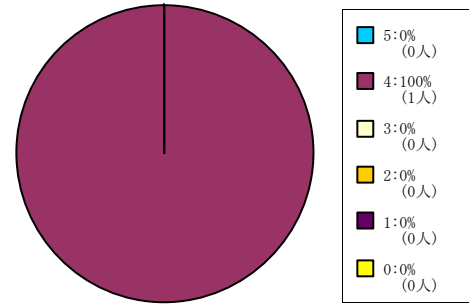
5 = 欠席なし。 4 = 1 - 2回欠席。 3 = 3 - 4回欠席。 2 = 5 - 6回欠席。 1 = 7回以上欠席。 0 = 回答できない。

全研究科科目



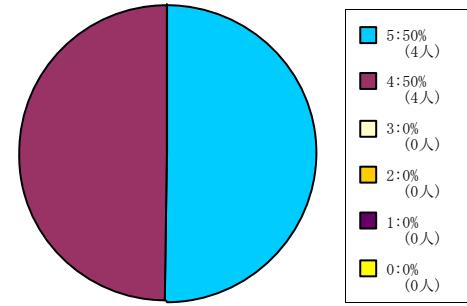
< 平均値 = 4.44 >

スポーツ健康科学研究科科目



< 平均値 = 4 >

グローバル・スタディーズ研究科科目



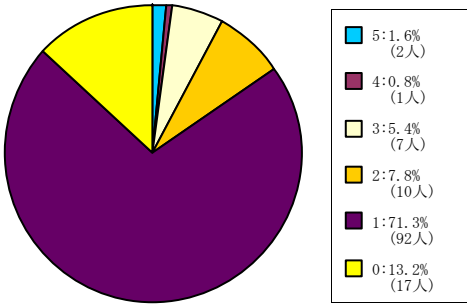
< 平均値 = 4.5 >

【002】あなたは毎回平均どれくらいこの授業の予習復習を行いましたか？

5 = 2時間以上。 4 = 1時間30分程度。 3 = 1時間程度。 2 = 30分程度。 1 = 0時間。 0 = 回答できない。

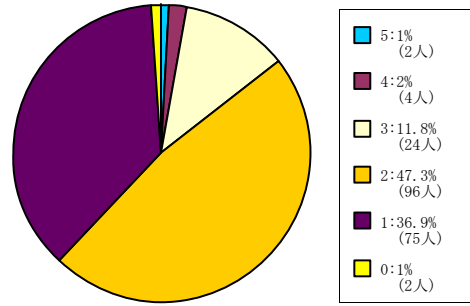
全学部科目

1人-60人



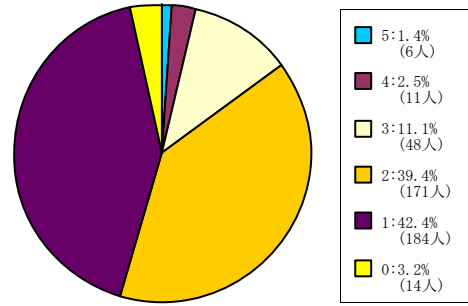
< 平均値 = 1.31 >

61人-200人



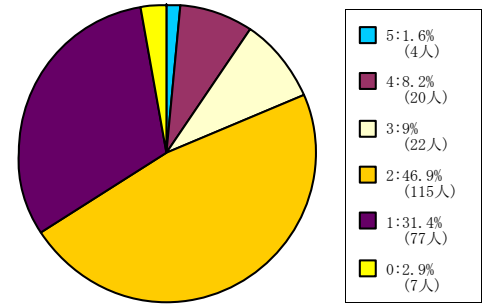
< 平均値 = 1.82 >

201人-500人



< 平均値 = 1.77 >

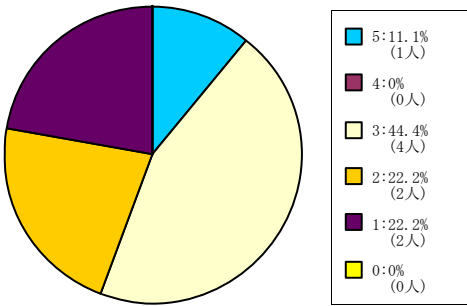
501人-



< 平均値 = 1.99 >

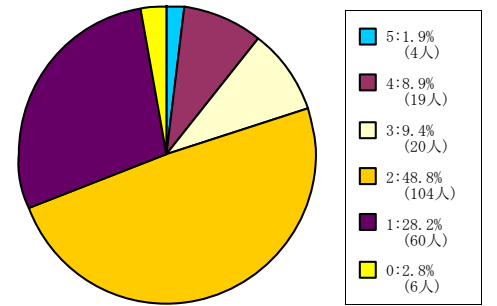
経済学部科目

1人-60人



< 平均値 = 2.56 >

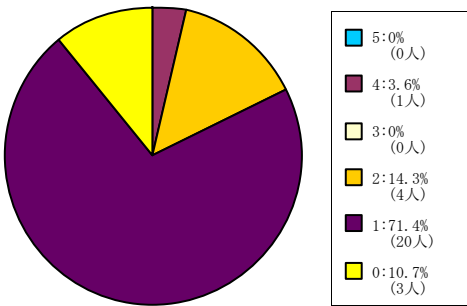
501人-



< 平均値 = 2.05 >

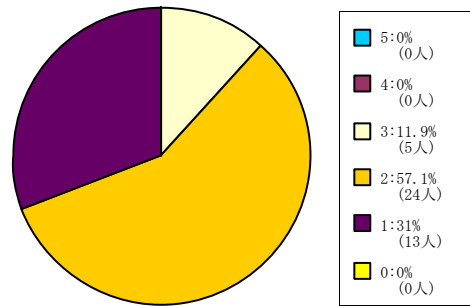
スポーツ健康科学部科目

1人-60人



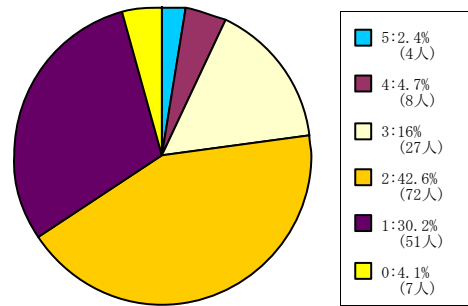
< 平均値 = 1.28 >

61人-200人



< 平均値 = 1.81 >

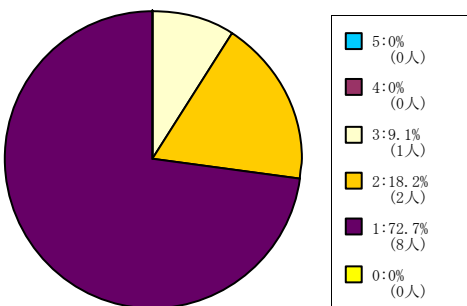
201人-500人



< 平均値 = 2.02 >

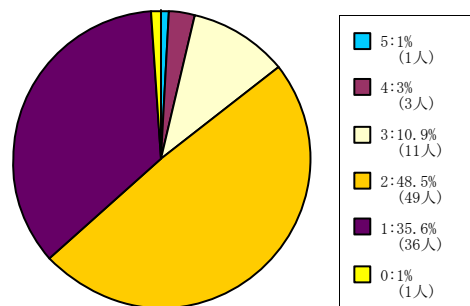
心理学部科目

1人-60人



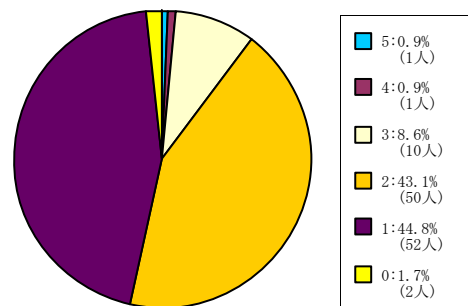
< 平均値 = 1.36 >

61人-200人



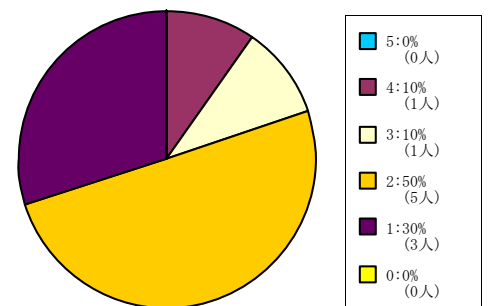
< 平均値 = 1.84 >

201人-500人



< 平均値 = 1.68 >

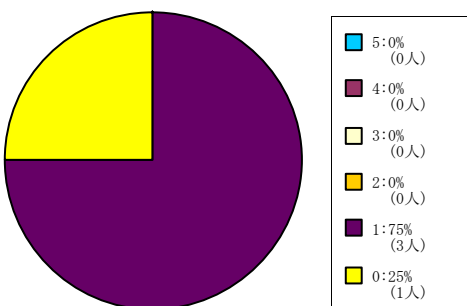
501人-



< 平均値 = 2 >

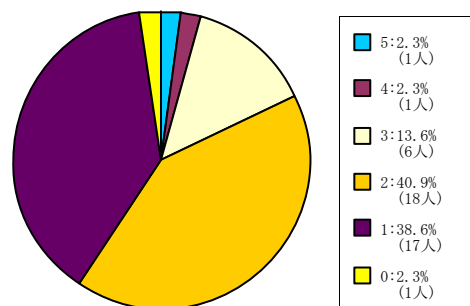
グローバル地域文化学部

1人-60人



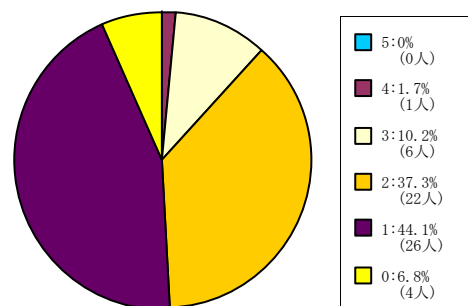
< 平均値 = 1 >

61人-200人



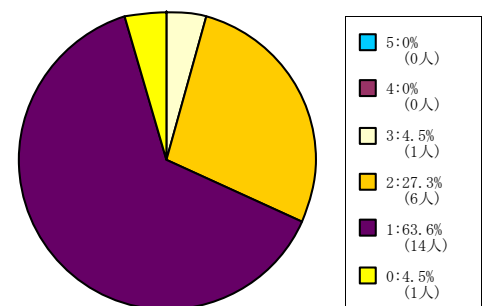
< 平均値 = 1.86 >

201人-500人



< 平均値 = 1.67 >

501人-



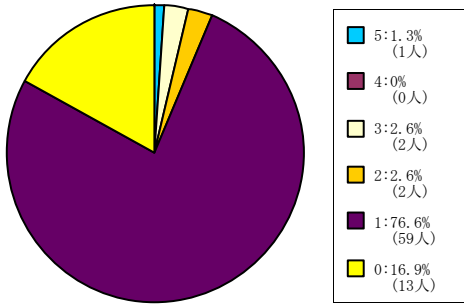
< 平均値 = 1.38 >

【002】あなたは毎回平均どれぐらいこの授業の予習復習を行いましたか？

5 = 2時間以上。 4 = 1時間30分程度。 3 = 1時間程度。 2 = 30分程度。 1 = 0時間。 0 = 回答できない。

保健体育科目（実技系）

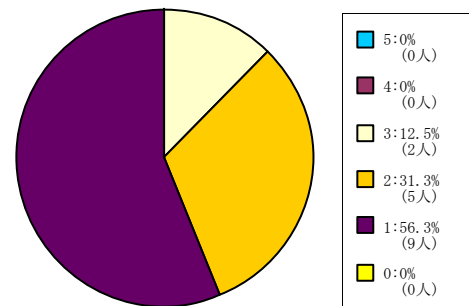
1人-60人



< 平均値 = 1.16 >

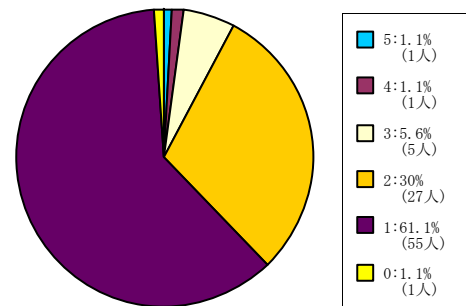
保健体育科目（講義系）

61人-200人



< 平均値 = 1.56 >

201人-500人

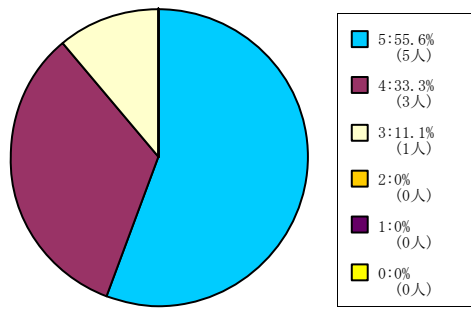


< 平均値 = 1.49 >

【002】あなたは毎回平均どれくらいこの授業の予習復習を行いましたか？

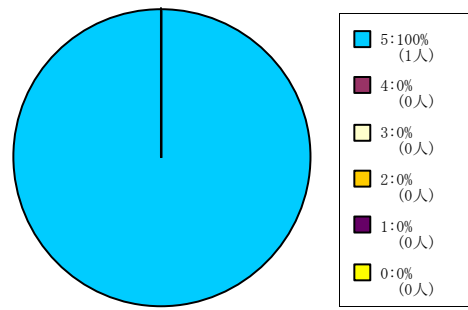
5 = 2時間以上。 4 = 1時間30分程度。 3 = 1時間程度。 2 = 30分程度。 1 = 0時間。 0 = 回答できない。

全研究科科目



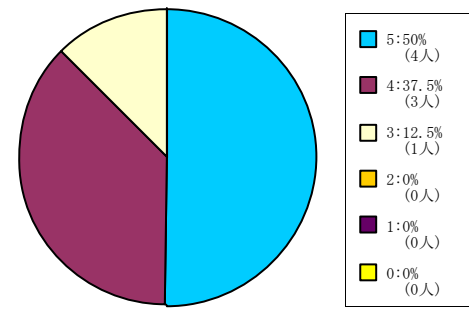
< 平均値 = 4.44 >

スポーツ健康科学研究科科目



< 平均値 = 5 >

グローバル・スタディーズ研究科科目



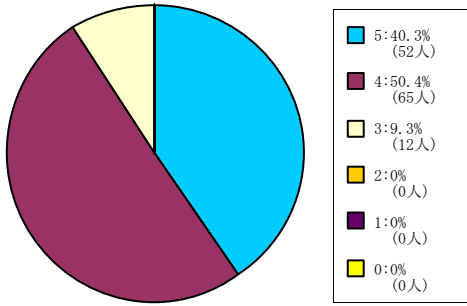
< 平均値 = 4.38 >

【003】 あなたはこの授業について適切に評価できる。

5 = 強く思う。 4 = そう思う。 3 = どちらともいえない。 2 = そう思わない。 1 = 全くそう思わない。 0 = 回答できない。

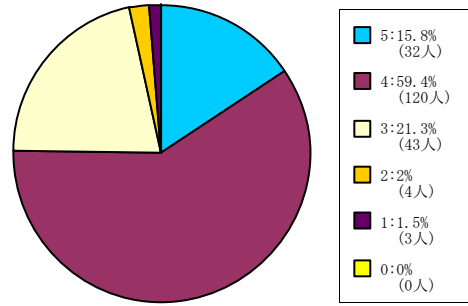
全学部科目

1人-60人



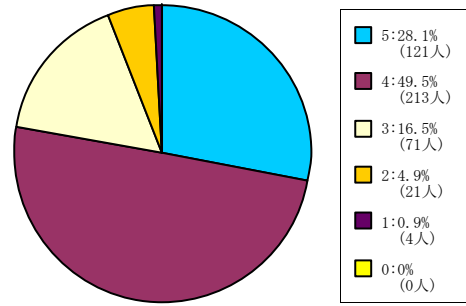
< 平均値 = 4.31 >

61人-200人



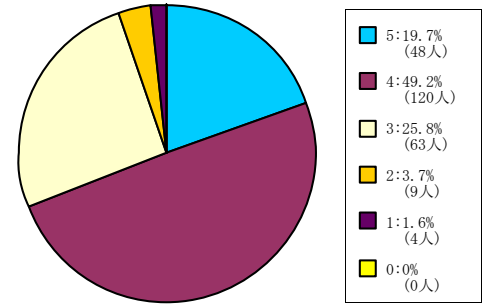
< 平均値 = 3.86 >

201人-500人



< 平均値 = 3.99 >

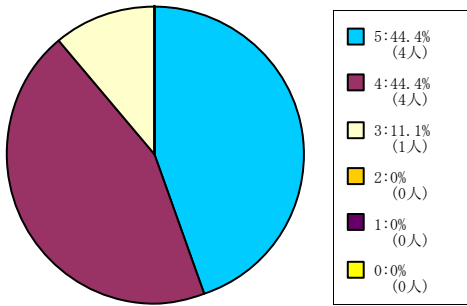
501人-



< 平均値 = 3.82 >

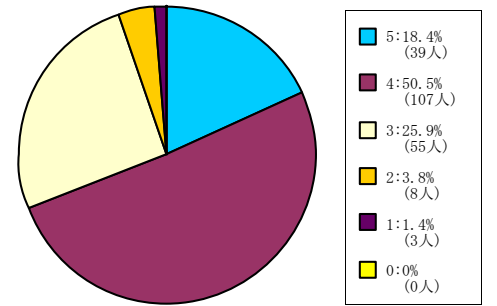
経済学部科目

1人-60人



< 平均値 = 4.33 >

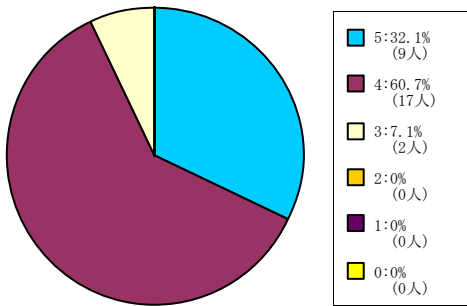
501人-



< 平均値 = 3.81 >

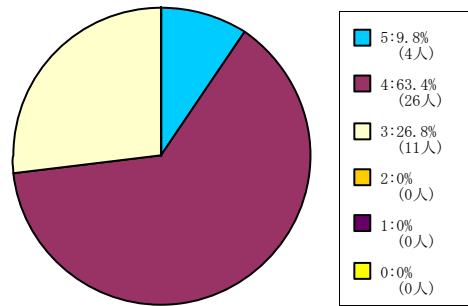
スポーツ健康科学部科目

1人-60人



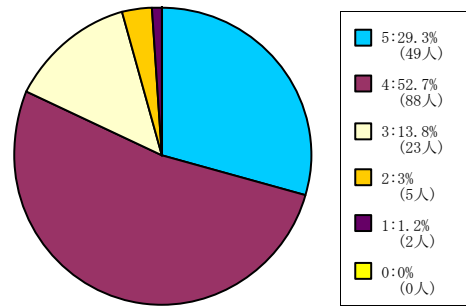
< 平均値 = 4.25 >

61人-200人



< 平均値 = 3.83 >

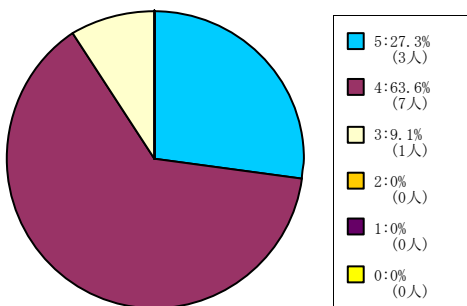
201人-500人



< 平均値 = 4.06 >

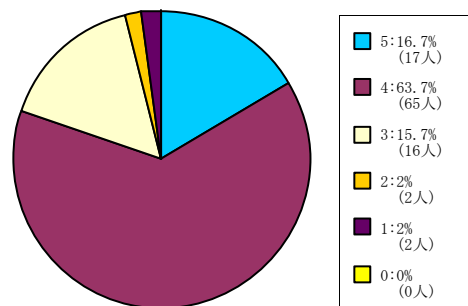
心理学部科目

1人-60人



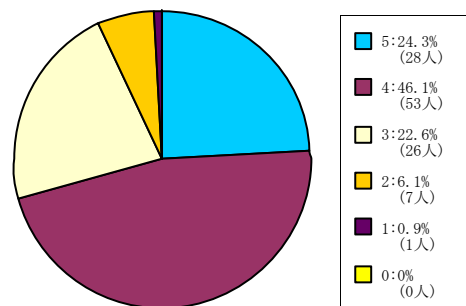
< 平均値 = 4.18 >

61人-200人



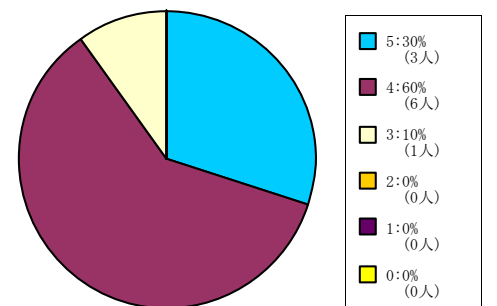
< 平均値 = 3.91 >

201人-500人



< 平均値 = 3.87 >

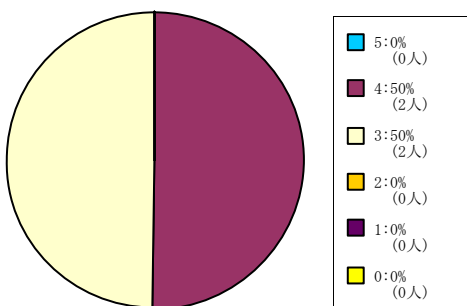
501人-



< 平均値 = 4.2 >

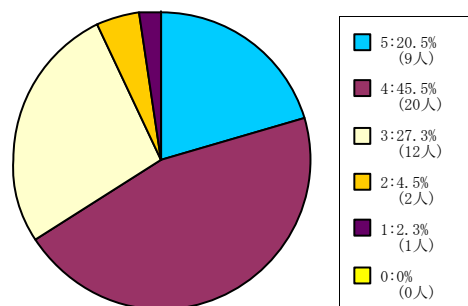
グローバル地域文化学部

1人-60人



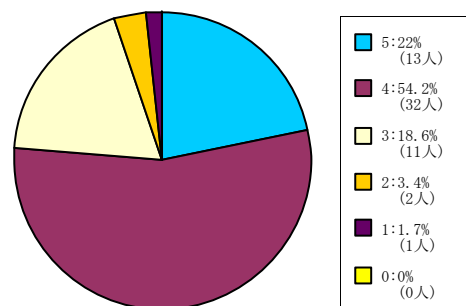
< 平均値 = 3.5 >

61人-200人



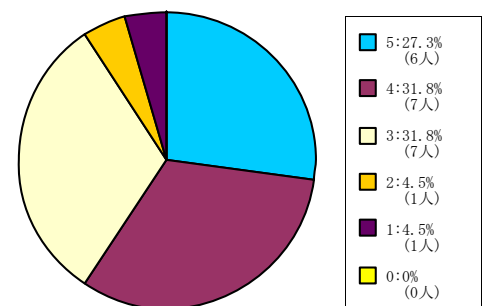
< 平均値 = 3.77 >

201人-500人



< 平均値 = 3.92 >

501人-



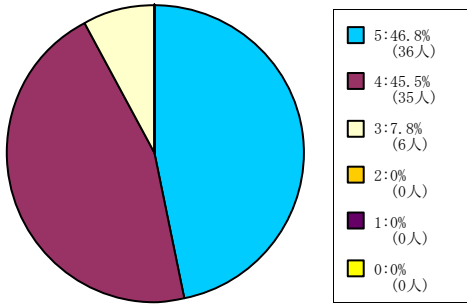
< 平均値 = 3.73 >

【003】 あなたはこの授業について適切に評価できる。

5 = 強く思う。 4 = そう思う。 3 = どちらともいえない。 2 = そう思わない。 1 = 全く思わない。 0 = 回答できない。

保健体育科目（実技系）

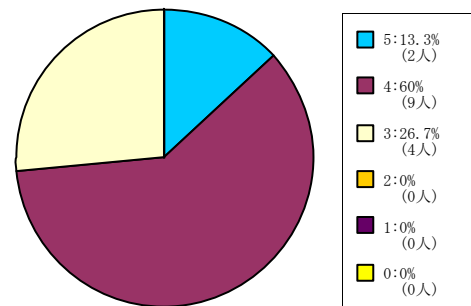
1人-60人



< 平均値 = 4.39 >

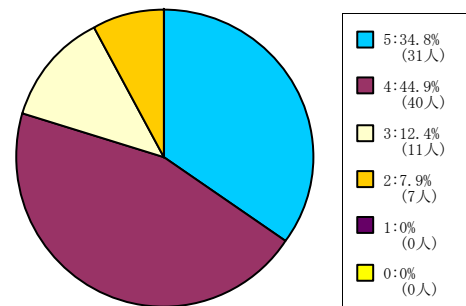
保健体育科目（講義系）

61人-200人



< 平均値 = 3.87 >

201人-500人

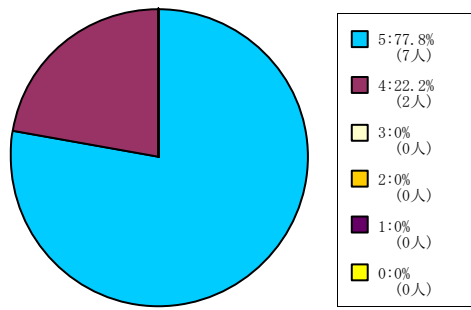


< 平均値 = 4.07 >

【003】 あなたはこの授業について適切に評価できる。

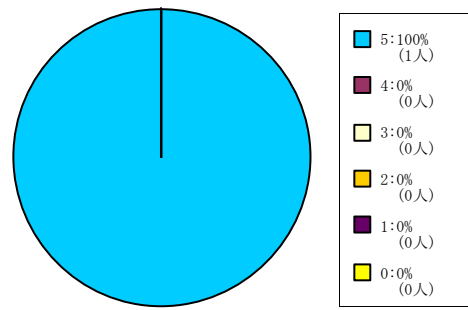
5 = 強く思う。 4 = そう思う。 3 = どちらともいえない。 2 = そう思わない。 1 = 全く思わない。 0 = 回答できない。

全研究科科目



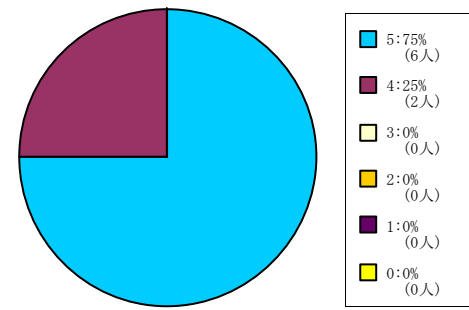
< 平均値 = 4.78 >

スポーツ健康科学研究科科目



< 平均値 = 5 >

グローバル・スタディーズ研究科
科目



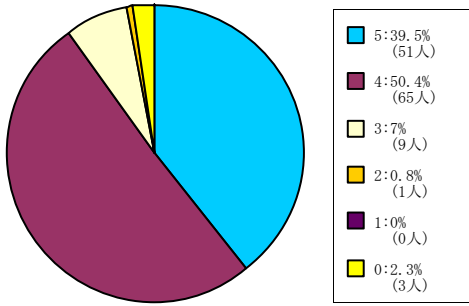
< 平均値 = 4.75 >

【004】 この授業はシラバスに沿って進められた。

5 = 強く思う。 4 = そう思う。 3 = どちらともいえない。 2 = そう思わない。 1 = 全くそう思わない。 0 = 回答できない。

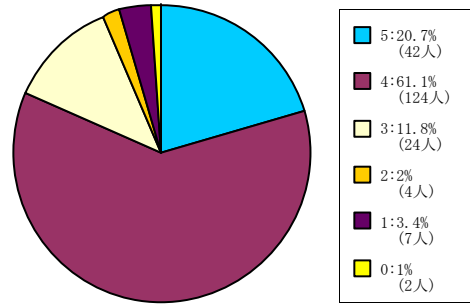
全学部科目

1人-60人



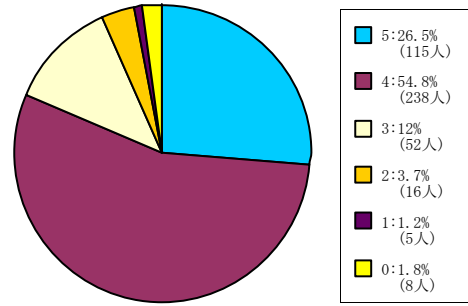
< 平均値 = 4.32 >

61人-200人



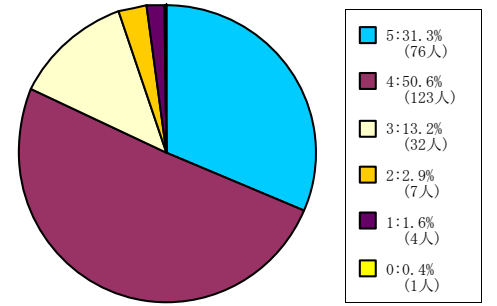
< 平均値 = 3.95 >

201人-500人



< 平均値 = 4.04 >

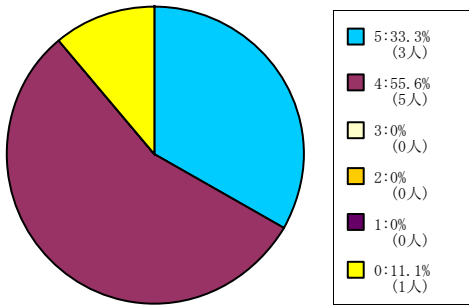
501人-



< 平均値 = 4.07 >

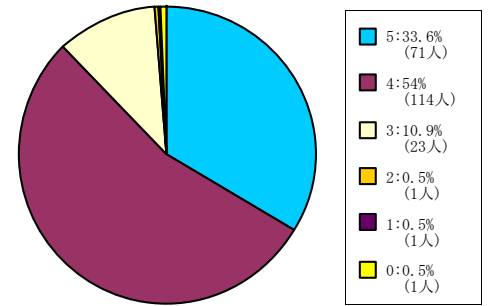
経済学部科目

1人-60人



< 平均値 = 4.38 >

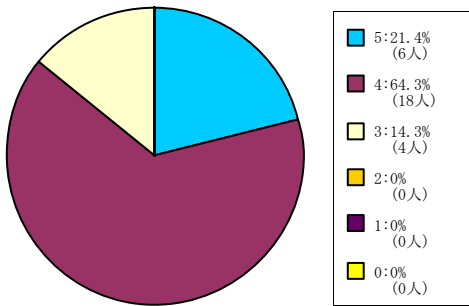
501人-



< 平均値 = 4.2 >

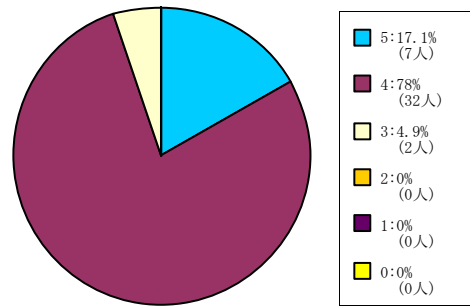
スポーツ健康科学部科目

1人-60人



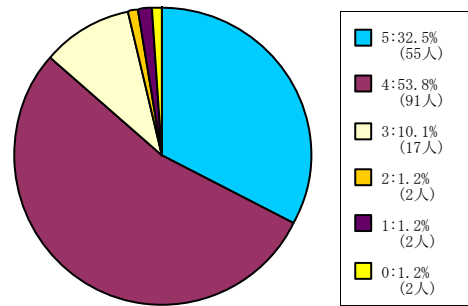
< 平均値 = 4.07 >

61人-200人



< 平均値 = 4.12 >

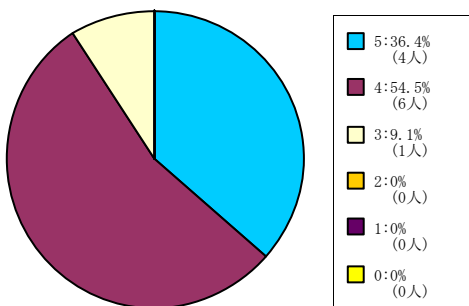
201人-500人



< 平均値 = 4.17 >

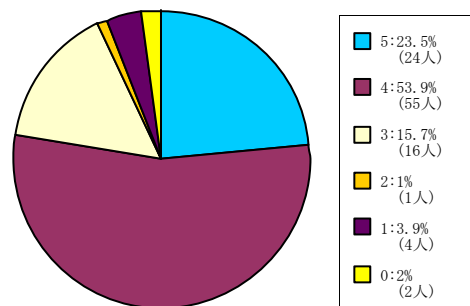
心理学部科目

1人-60人



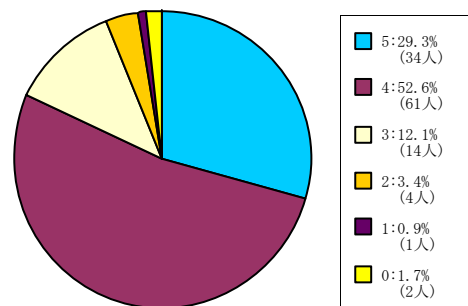
< 平均値 = 4.27 >

61人-200人



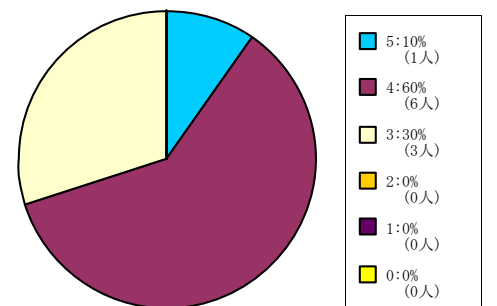
< 平均値 = 3.94 >

201人-500人



< 平均値 = 4.08 >

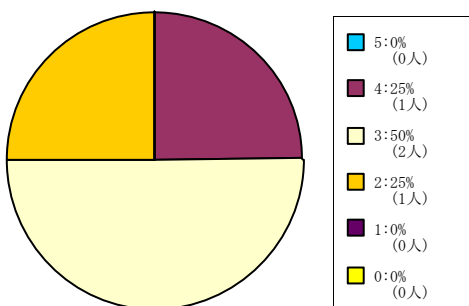
501人-



< 平均値 = 3.8 >

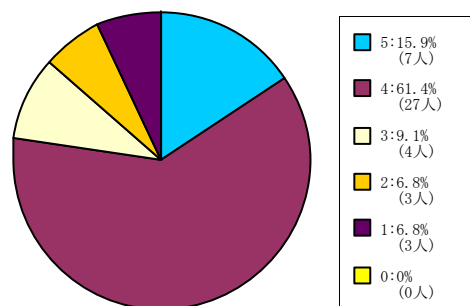
グローバル地域文化学部

1人-60人



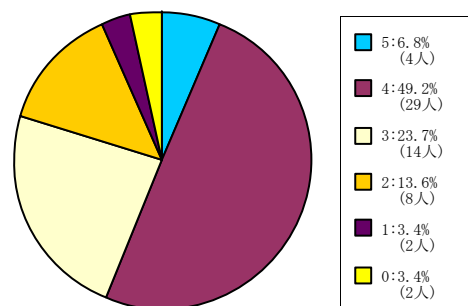
< 平均値 = 3 >

61人-200人



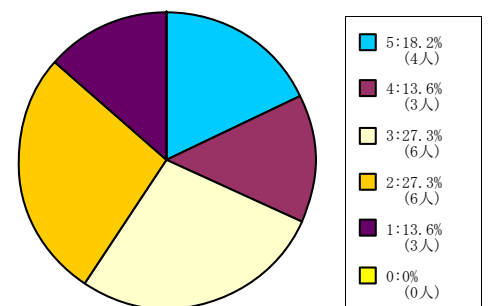
< 平均値 = 3.73 >

201人-500人



< 平均値 = 3.44 >

501人-



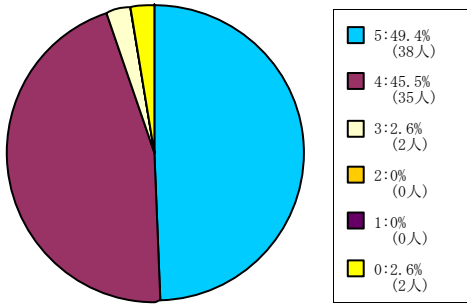
< 平均値 = 2.95 >

【004】 この授業はシラバスに沿って進められた。

5 = 強く思う。 4 = そう思う。 3 = どちらともいえない。 2 = そう思わない。 1 = 全くそう思わない。 0 = 回答できない。

保健体育科目（実技系）

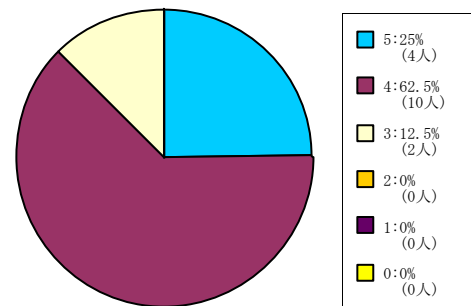
1人-60人



< 平均値 = 4.48 >

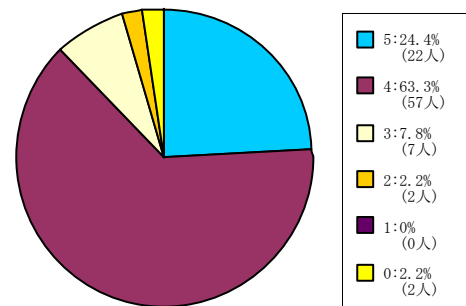
保健体育科目（講義系）

61人-200人



< 平均値 = 4.13 >

201人-500人

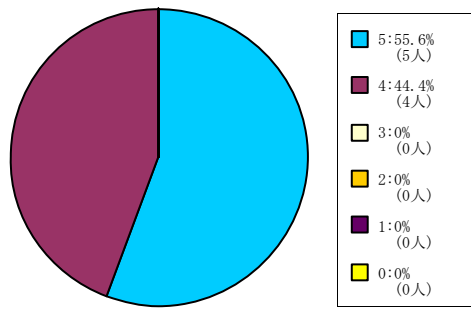


< 平均値 = 4.13 >

【004】 この授業はシラバスに沿って進められた。

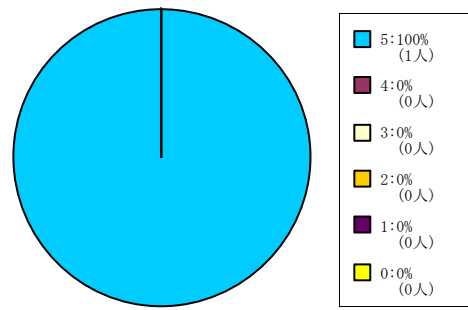
5 = 強く思う。 4 = そう思う。 3 = どちらともいえない。 2 = そう思わない。 1 = 全くそう思わない。 0 = 回答できない。

全研究科科目



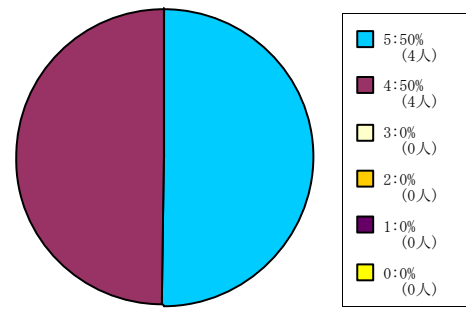
< 平均値 = 4.56 >

スポーツ健康科学研究科科目



< 平均値 = 5 >

グローバル・スタディーズ研究科
科目



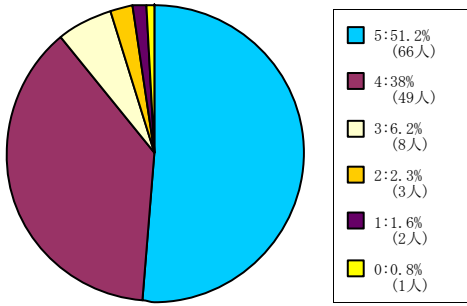
< 平均値 = 4.5 >

【005】この授業の各回ごとの内容説明はわかりやすかった。

5 = 強くそう思う。 4 = そう思う。 3 = どちらともいえない。 2 = そう思わない。 1 = 全くそう思わない。 0 = 回答できない。

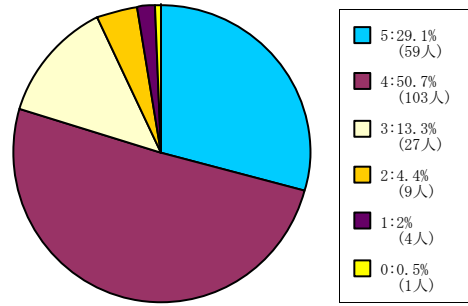
全学部科目

1人-60人



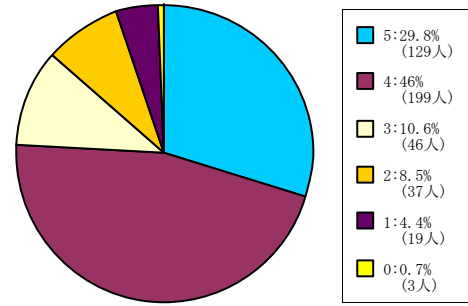
< 平均値 = 4.36 >

61人-200人



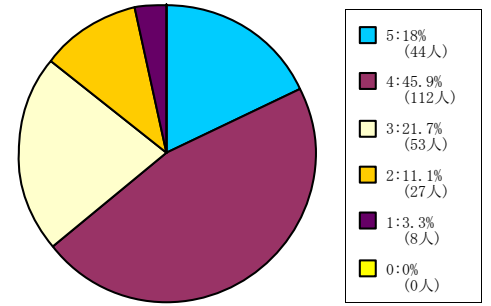
< 平均値 = 4.01 >

201人-500人



< 平均値 = 3.89 >

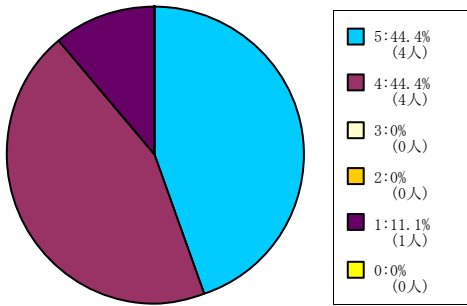
501人-



< 平均値 = 3.64 >

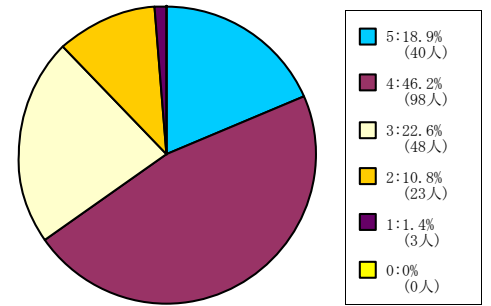
経済学部科目

1人-60人



< 平均値 = 4.11 >

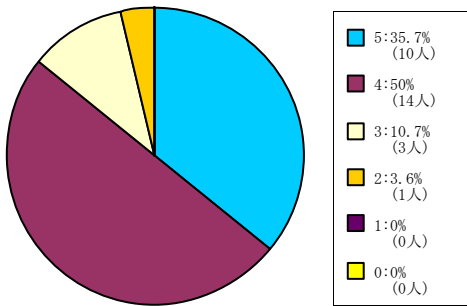
501人-



< 平均値 = 3.7 >

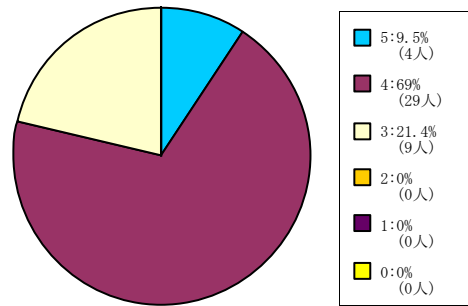
スポーツ健康科学部科目

1人-60人



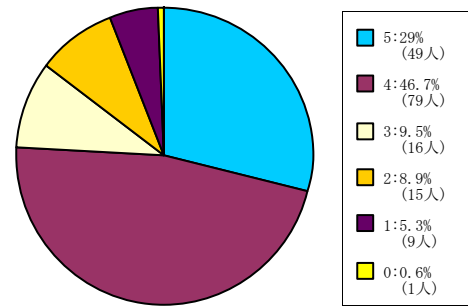
< 平均値 = 4.18 >

61人-200人



< 平均値 = 3.88 >

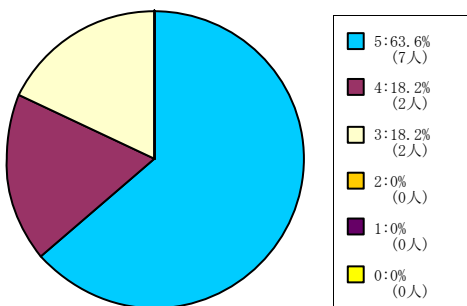
201人-500人



< 平均値 = 3.86 >

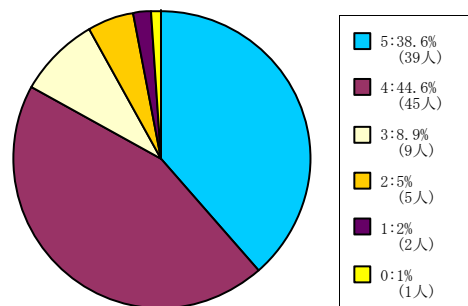
心理学部科目

1人-60人



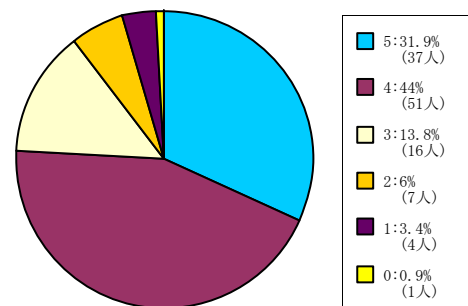
< 平均値 = 4.45 >

61人-200人



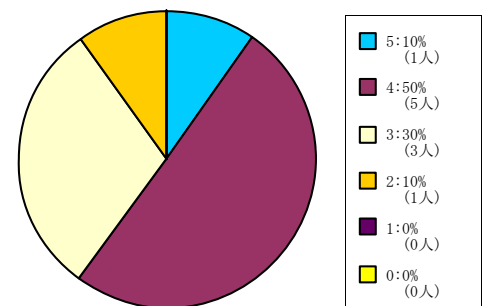
< 平均値 = 4.14 >

201人-500人



< 平均値 = 3.96 >

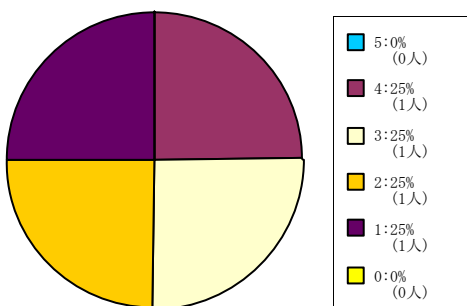
501人-



< 平均値 = 3.6 >

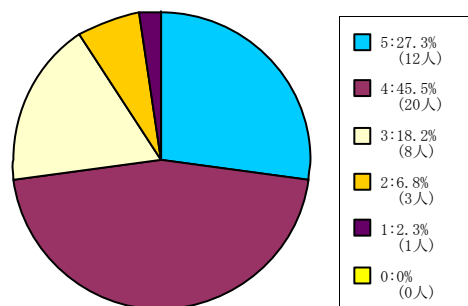
グローバル地域文化学部

1人-60人



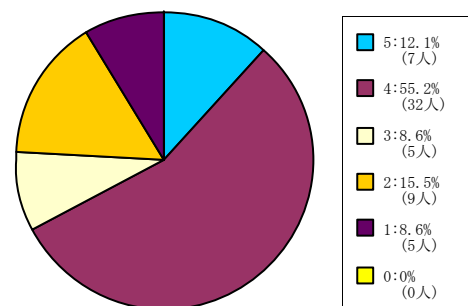
< 平均値 = 2.5 >

61人-200人



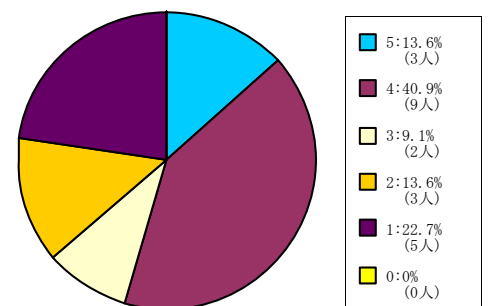
< 平均値 = 3.89 >

201人-500人



< 平均値 = 3.47 >

501人-



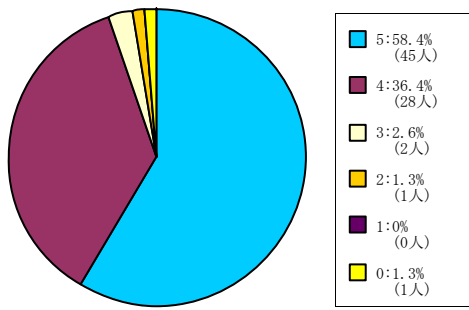
< 平均値 = 3.09 >

【005】 この授業の各回ごとの内容説明はわかりやすかった。

5 = 強く思う。 4 = そう思う。 3 = どちらともいえない。 2 = そう思わない。 1 = 全くそう思わない。 0 = 回答できない。

保健体育科目（実技系）

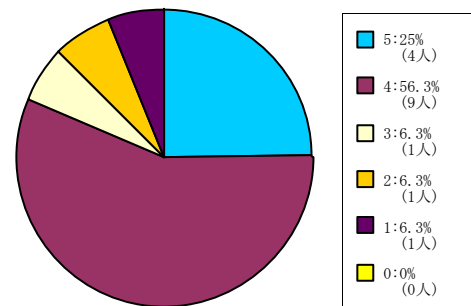
1人-60人



< 平均値 = 4.54 >

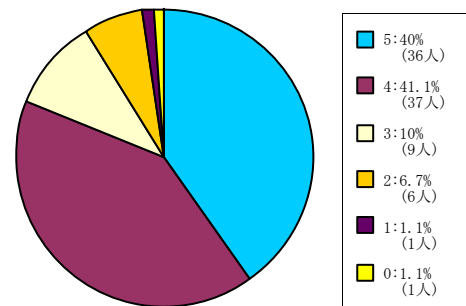
保健体育科目（講義系）

61人-200人



< 平均値 = 3.88 >

201人-500人

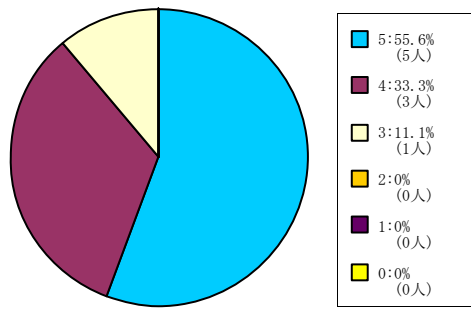


< 平均値 = 4.13 >

【005】 この授業の各回ごとの内容説明はわかりやすかった。

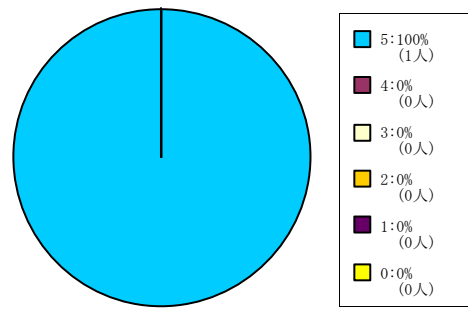
5 = 強く思う。 4 = そう思う。 3 = どちらともいえない。 2 = そう思わない。 1 = 全く思わない。 0 = 回答できない。

全研究科科目



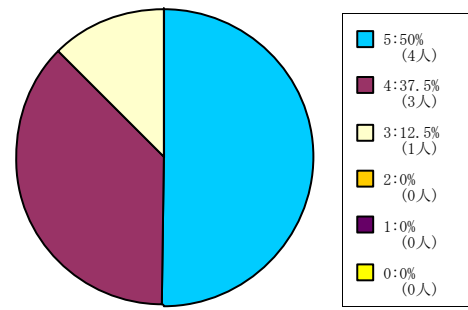
< 平均値 = 4.44 >

スポーツ健康科学研究科科目



< 平均値 = 5 >

グローバル・スタディーズ研究科科目



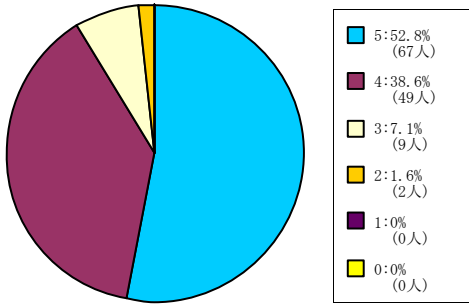
< 平均値 = 4.38 >

【006】 この授業は良く準備されていた。

5 = 強く思う。 4 = そう思う。 3 = どちらともいえない。 2 = そう思わない。 1 = 全くそう思わない。 0 = 回答できない。

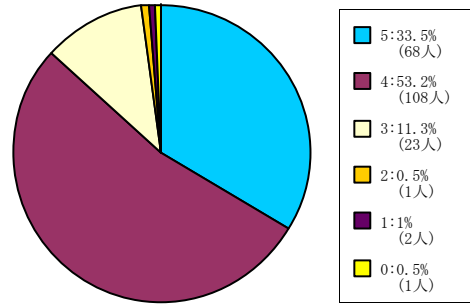
全学部科目

1人-60人



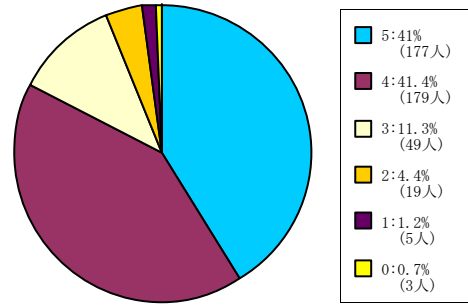
< 平均値 = 4.43 >

61人-200人



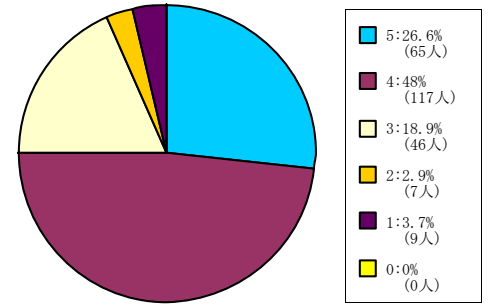
< 平均値 = 4.18 >

201人-500人



< 平均値 = 4.17 >

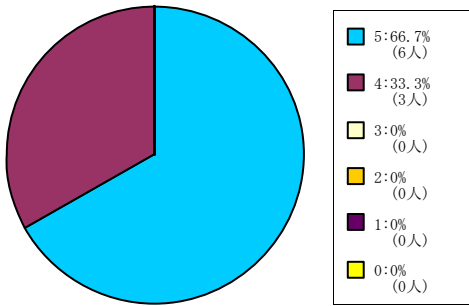
501人-



< 平均値 = 3.91 >

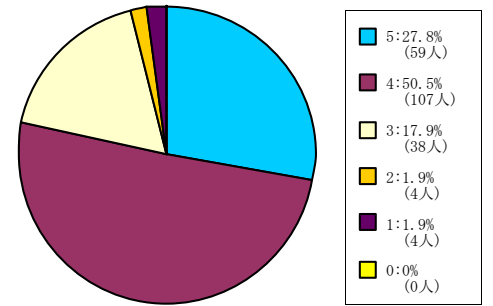
経済学部科目

1人-60人



< 平均値 = 4.67 >

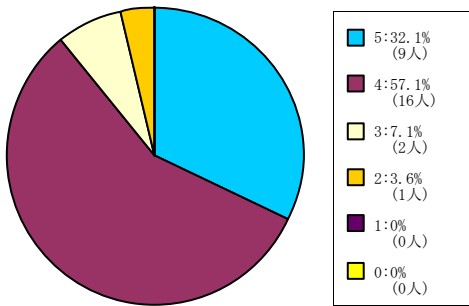
501人-



< 平均値 = 4 >

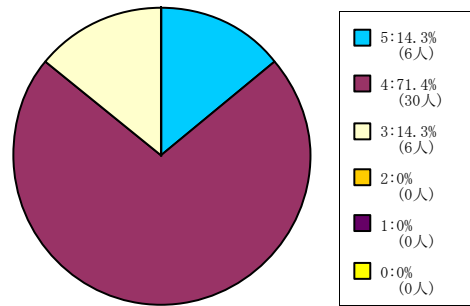
スポーツ健康科学部科目

1人-60人



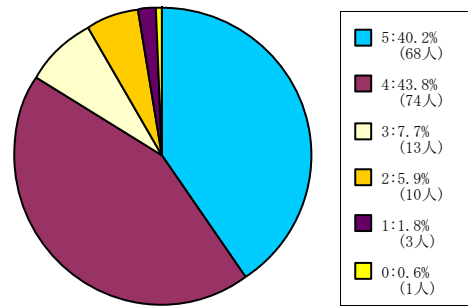
< 平均値 = 4.18 >

61人-200人



< 平均値 = 4 >

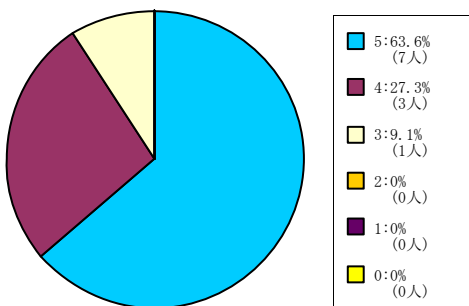
201人-500人



< 平均値 = 4.15 >

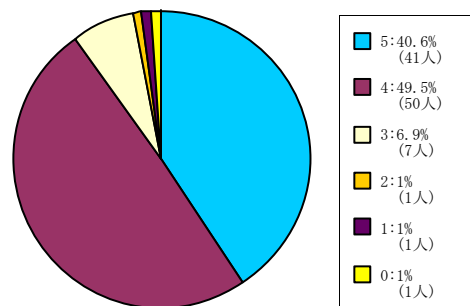
心理学部科目

1人-60人



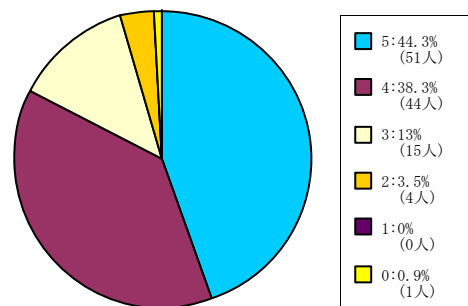
< 平均値 = 4.55 >

61人-200人



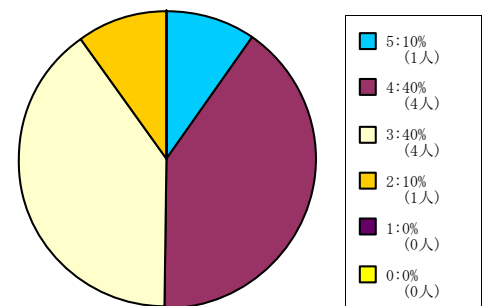
< 平均値 = 4.29 >

201人-500人



< 平均値 = 4.25 >

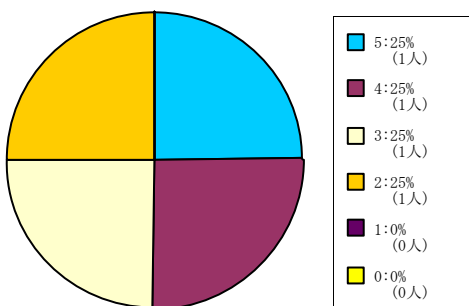
501人-



< 平均値 = 3.5 >

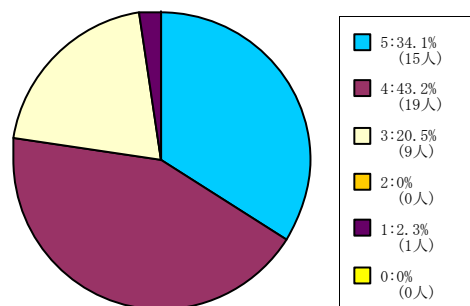
グローバル地域文化学部

1人-60人



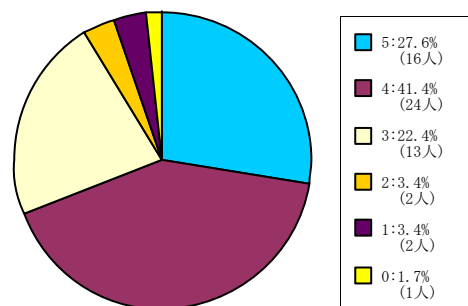
< 平均値 = 3.5 >

61人-200人



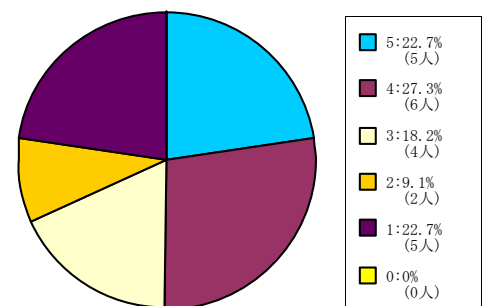
< 平均値 = 4.07 >

201人-500人



< 平均値 = 3.88 >

501人-



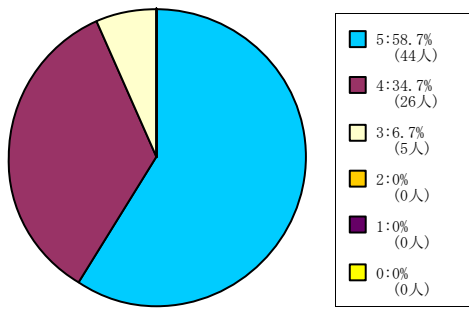
< 平均値 = 3.18 >

【006】 この授業は良く準備されていた。

5 = 強く思う。 4 = そう思う。 3 = どちらともいえない。 2 = そう思わない。 1 = 全くそう思わない。 0 = 回答できない。

保健体育科目（実技系）

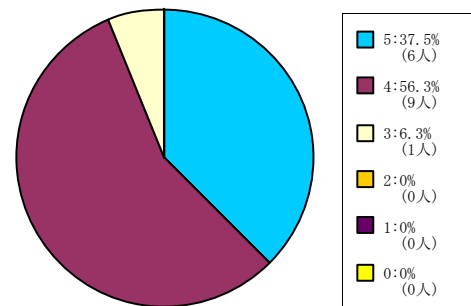
1人-60人



< 平均値 = 4.52 >

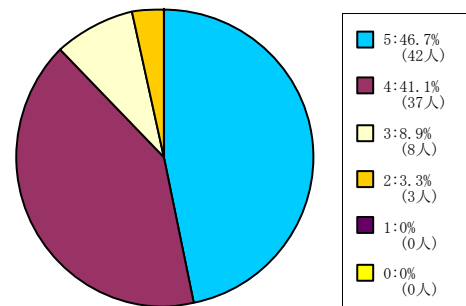
保健体育科目（講義系）

61人-200人



< 平均値 = 4.31 >

201人-500人

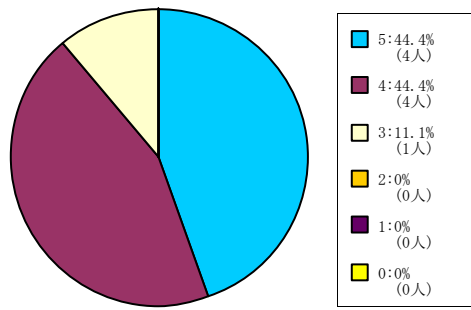


< 平均値 = 4.31 >

【006】 この授業は良く準備されていた。

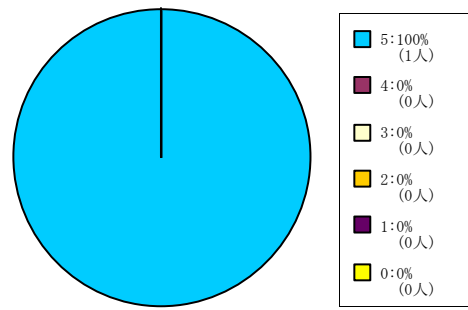
5 = 強く思う。 4 = そう思う。 3 = どちらともいえない。 2 = そう思わない。 1 = 全く思わない。 0 = 回答できない。

全研究科科目



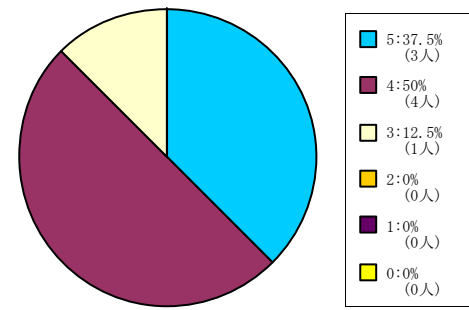
< 平均値 = 4.33 >

スポーツ健康科学研究科科目



< 平均値 = 5 >

グローバル・スタディーズ研究科
科目



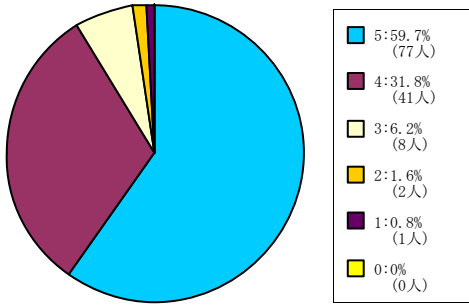
< 平均値 = 4.25 >

【007】 この授業の内容に興味もてた。

5 = 強く思う。 4 = そう思う。 3 = どちらともいえない。 2 = そう思わない。 1 = 全くそう思わない。 0 = 回答できない。

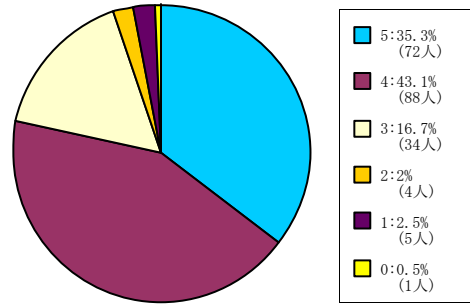
全学部科目

1人-60人



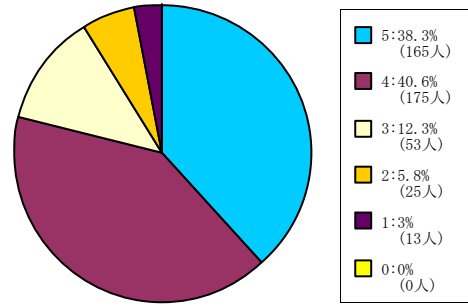
< 平均値 = 4.48 >

61人-200人



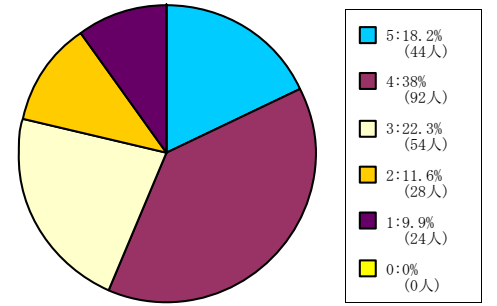
< 平均値 = 4.07 >

201人-500人



< 平均値 = 4.05 >

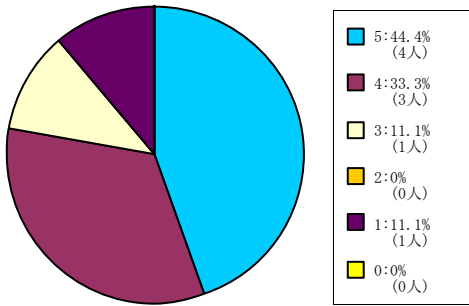
501人-



< 平均値 = 3.43 >

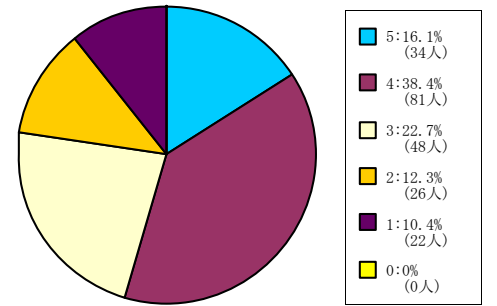
経済学部科目

1人-60人



< 平均値 = 4 >

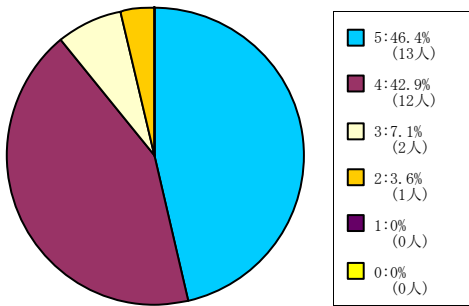
501人-



< 平均値 = 3.37 >

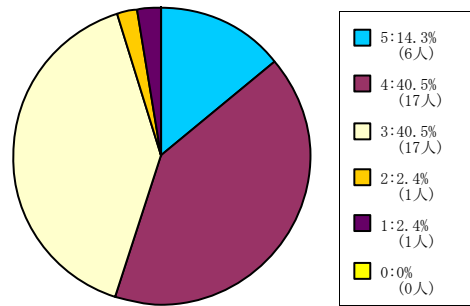
スポーツ健康科学部科目

1人-60人



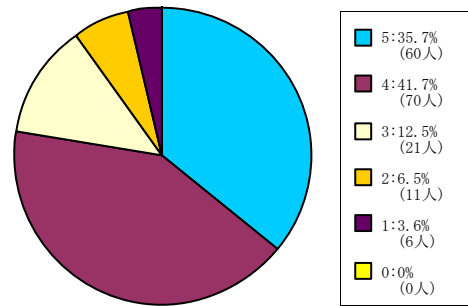
< 平均値 = 4.32 >

61人-200人



< 平均値 = 3.62 >

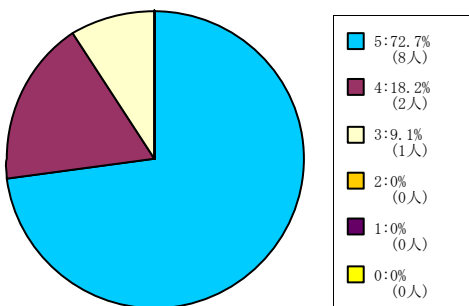
201人-500人



< 平均値 = 3.99 >

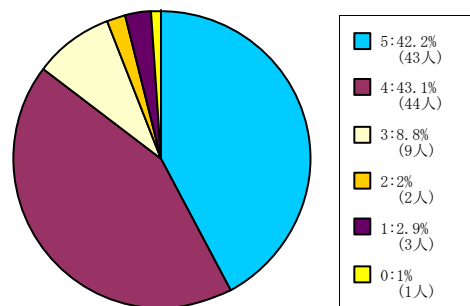
心理学部科目

1人-60人



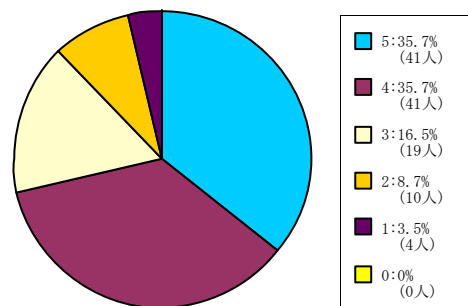
< 平均値 = 4.64 >

61人-200人



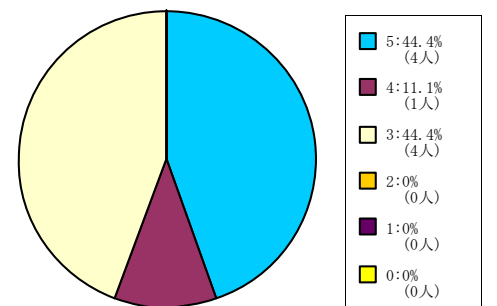
< 平均値 = 4.21 >

201人-500人



< 平均値 = 3.91 >

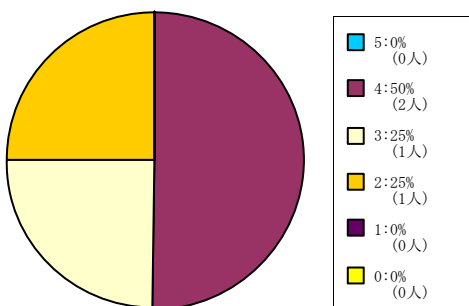
501人-



< 平均値 = 4 >

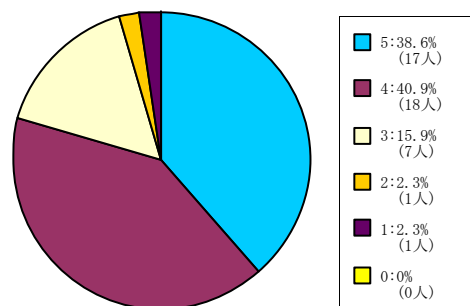
グローバル地域文化学部

1人-60人



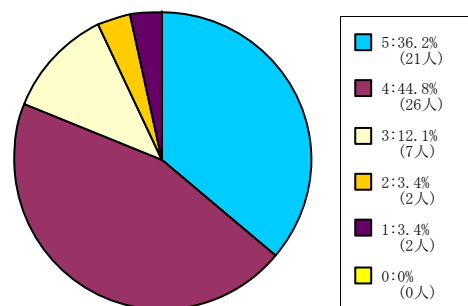
< 平均値 = 3.25 >

61人-200人



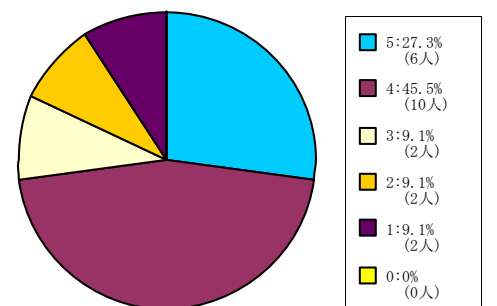
< 平均値 = 4.11 >

201人-500人



< 平均値 = 4.07 >

501人-



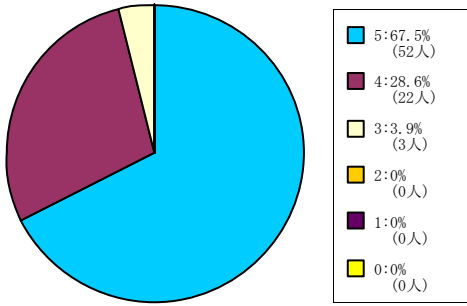
< 平均値 = 3.73 >

【007】 この授業の内容に興味もてた。

5 = 強く思う。 4 = そう思う。 3 = どちらともいえない。 2 = そう思わない。 1 = 全くそう思わない。 0 = 回答できない。

保健体育科目（実技系）

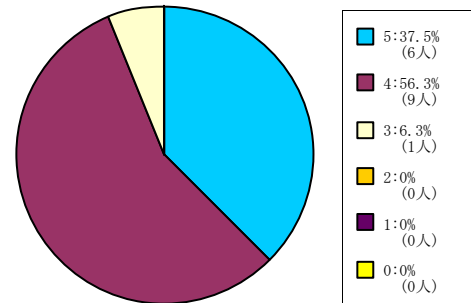
1人-60人



< 平均値 = 4.64 >

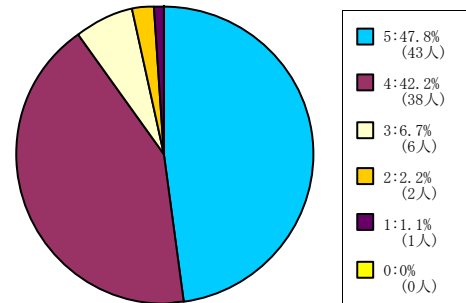
保健体育科目（講義系）

61人-200人



< 平均値 = 4.31 >

201人-500人

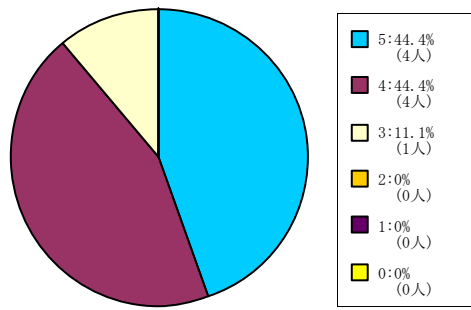


< 平均値 = 4.33 >

【007】 この授業の内容に興味もてた。

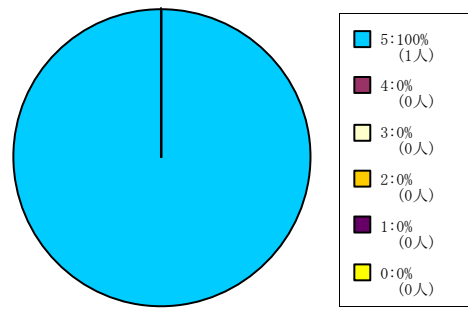
5 = 強く思う。 4 = そう思う。 3 = どちらともいえない。 2 = そう思わない。 1 = 全く思わない。 0 = 回答できない。

全研究科科目



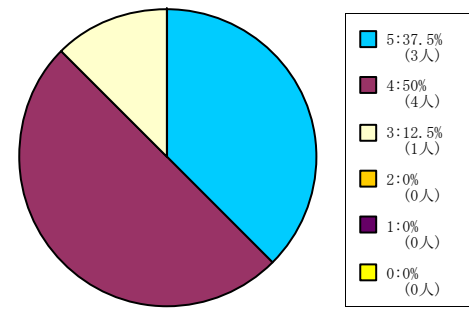
< 平均値 = 4.33 >

スポーツ健康科学研究科科目



< 平均値 = 5 >

グローバル・スタディーズ研究科科目



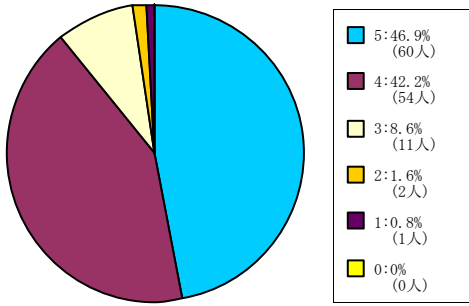
< 平均値 = 4.25 >

【008】 この授業の目的が理解できた。

5 = 強く思う。 4 = そう思う。 3 = どちらともいえない。 2 = そう思わない。 1 = 全くそう思わない。 0 = 回答できない。

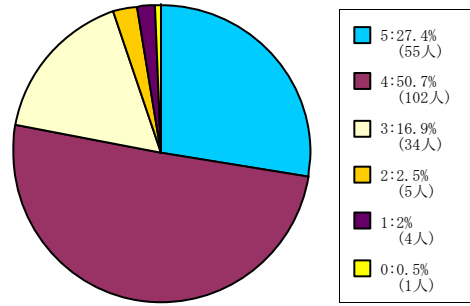
全学部科目

1人-60人



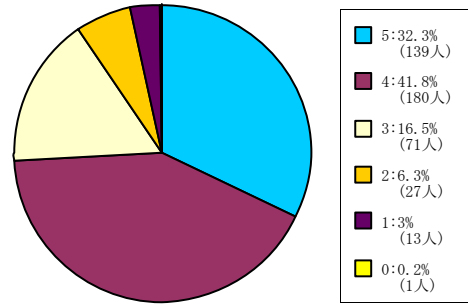
< 平均値 = 4.33 >

61人-200人



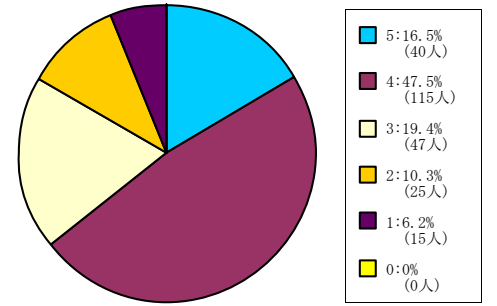
< 平均値 = 4 >

201人-500人



< 平均値 = 3.94 >

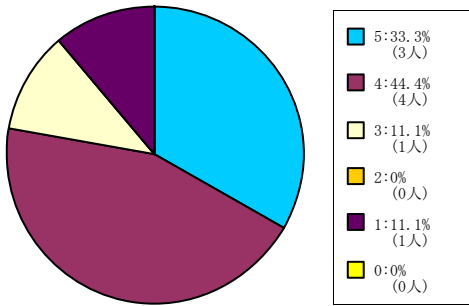
501人-



< 平均値 = 3.58 >

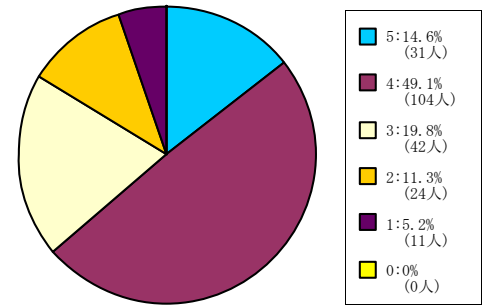
経済学部科目

1人-60人



< 平均値 = 3.89 >

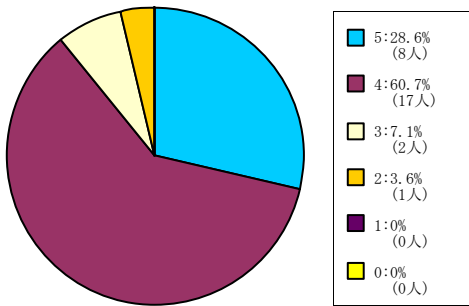
501人-



< 平均値 = 3.57 >

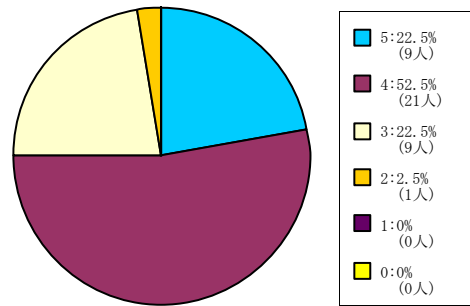
スポーツ健康科学部科目

1人-60人



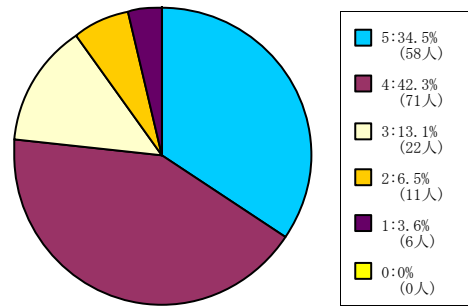
< 平均値 = 4.14 >

61人-200人



< 平均値 = 3.95 >

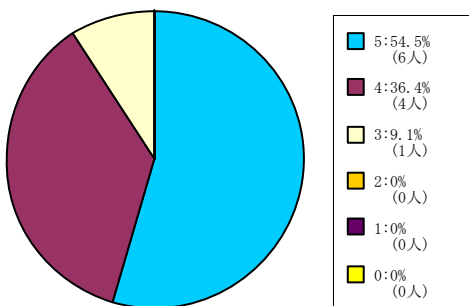
201人-500人



< 平均値 = 3.98 >

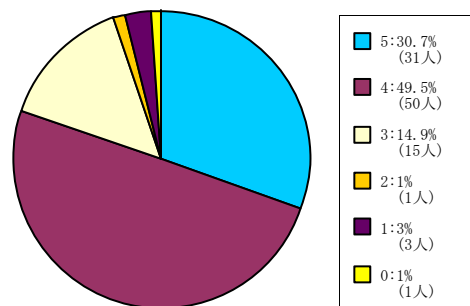
心理学部科目

1人-60人



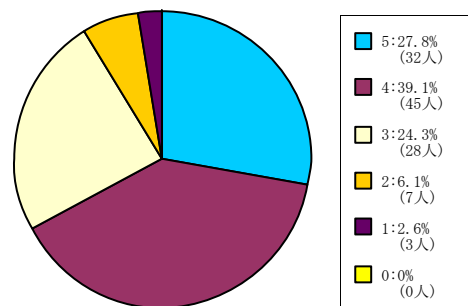
< 平均値 = 4.45 >

61人-200人



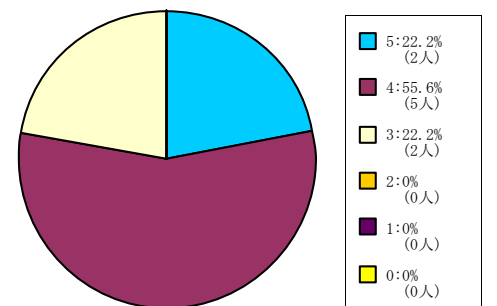
< 平均値 = 4.05 >

201人-500人



< 平均値 = 3.83 >

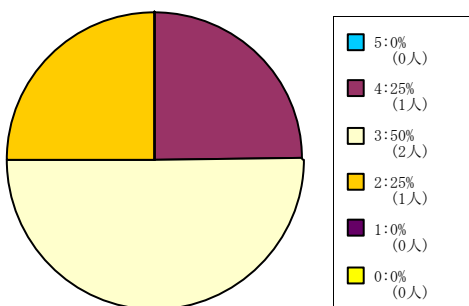
501人-



< 平均値 = 4 >

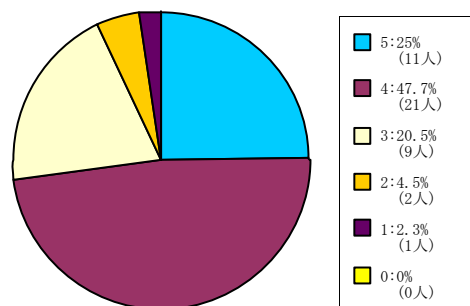
グローバル地域文化学部

1人-60人



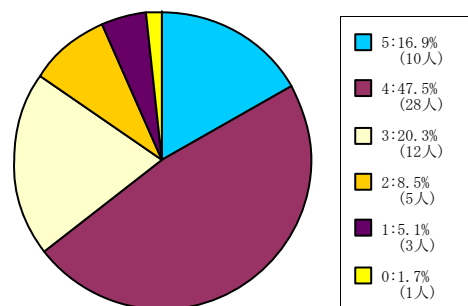
< 平均値 = 3 >

61人-200人



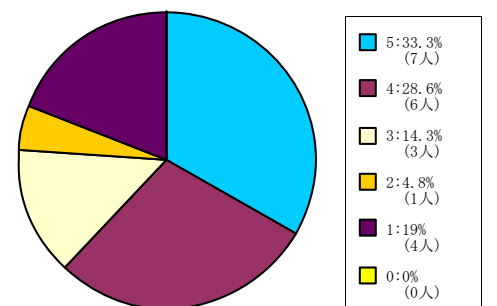
< 平均値 = 3.89 >

201人-500人



< 平均値 = 3.64 >

501人-



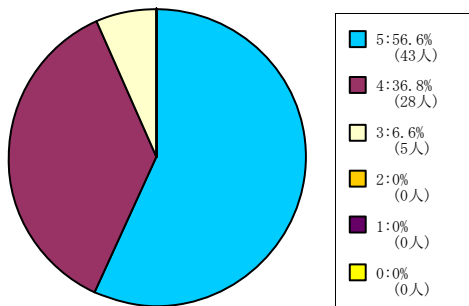
< 平均値 = 3.52 >

【008】 この授業の目的が理解できた。

5 = 強く思う。 4 = そう思う。 3 = どちらともいえない。 2 = そう思わない。 1 = 全くそう思わない。 0 = 回答できない。

保健体育科目（実技系）

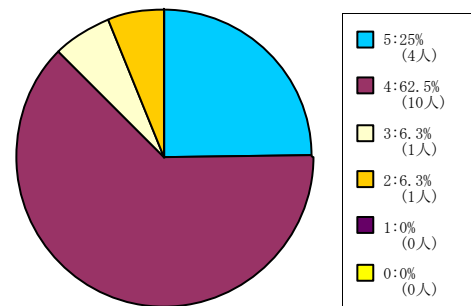
1人-60人



< 平均値 = 4.5 >

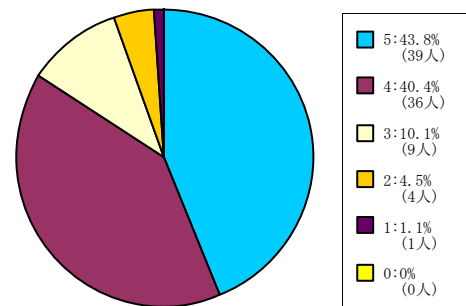
保健体育科目（講義系）

61人-200人



< 平均値 = 4.06 >

201人-500人

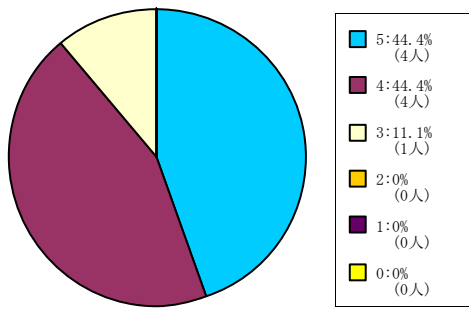


< 平均値 = 4.21 >

【008】 この授業の目的が理解できた。

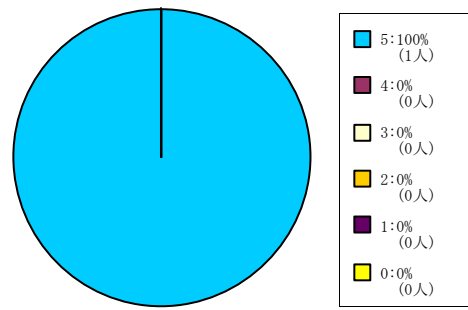
5 = 強く思う。 4 = そう思う。 3 = どちらともいえない。 2 = そう思わない。 1 = 全く思わない。 0 = 回答できない。

全研究科科目



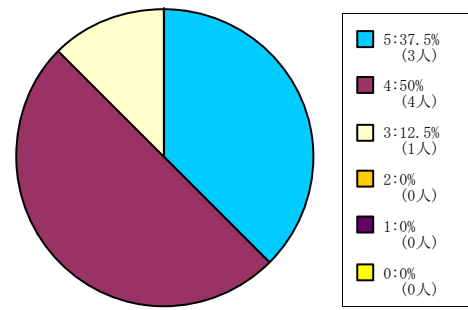
< 平均値 = 4.33 >

スポーツ健康科学研究科科目



< 平均値 = 5 >

グローバル・スタディーズ研究科
科目



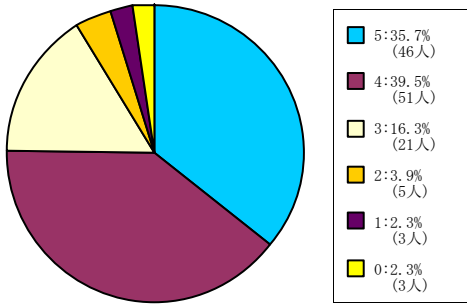
< 平均値 = 4.25 >

【009】 この授業から知的刺激を受けた。

5 = 強く思う。 4 = そう思う。 3 = どちらともいえない。 2 = そう思わない。 1 = 全くそう思わない。 0 = 回答できない。

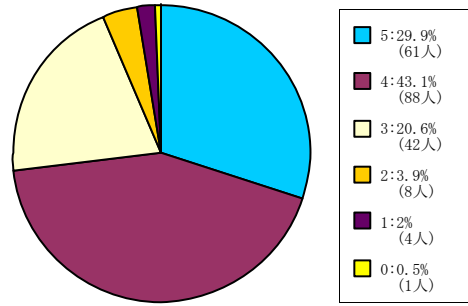
全学部科目

1人-60人



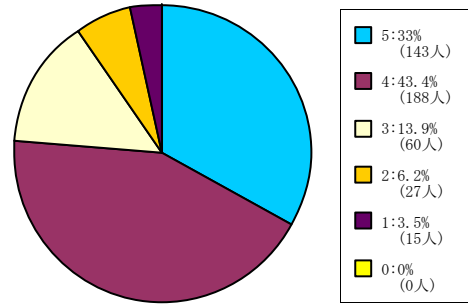
< 平均値 = 4.05 >

61人-200人



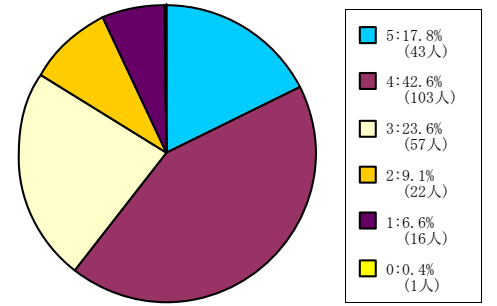
< 平均値 = 3.96 >

201人-500人



< 平均値 = 3.96 >

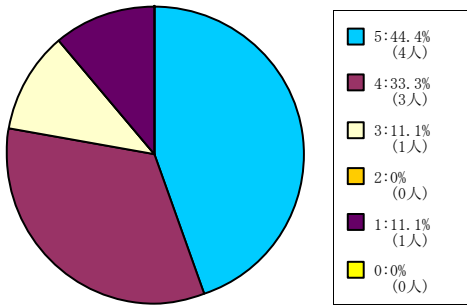
501人-



< 平均値 = 3.56 >

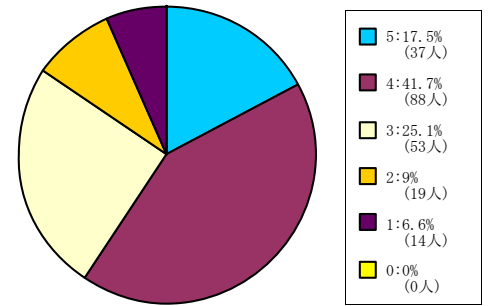
経済学部科目

1人-60人



< 平均値 = 4 >

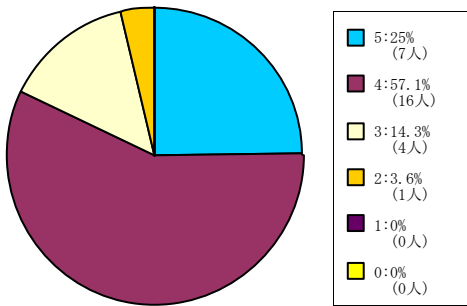
501人-



< 平均値 = 3.55 >

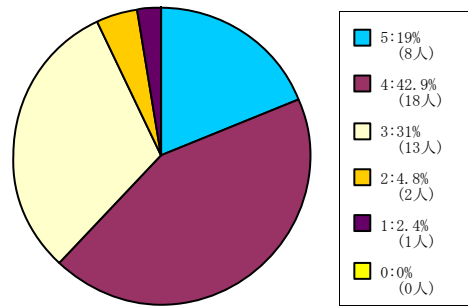
スポーツ健康科学部科目

1人-60人



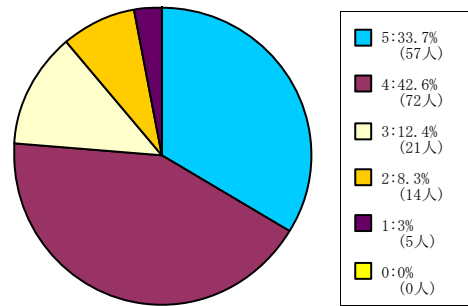
< 平均値 = 4.04 >

61人-200人



< 平均値 = 3.71 >

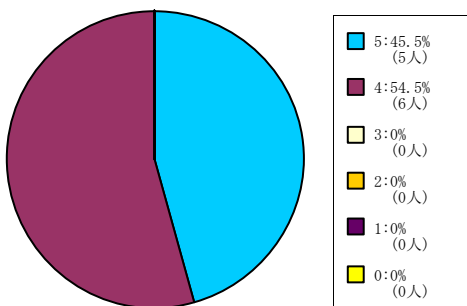
201人-500人



< 平均値 = 3.96 >

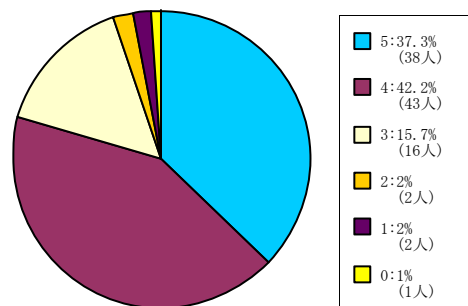
心理学部科目

1人-60人



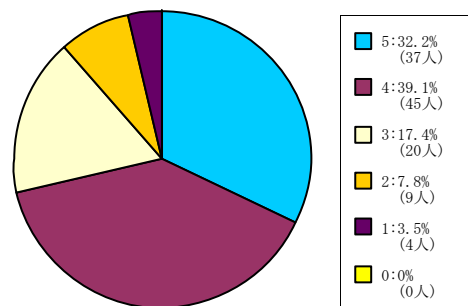
< 平均値 = 4.45 >

61人-200人



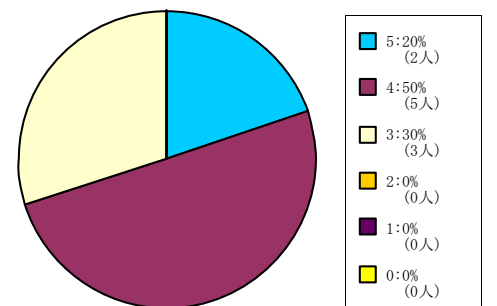
< 平均値 = 4.12 >

201人-500人



< 平均値 = 3.89 >

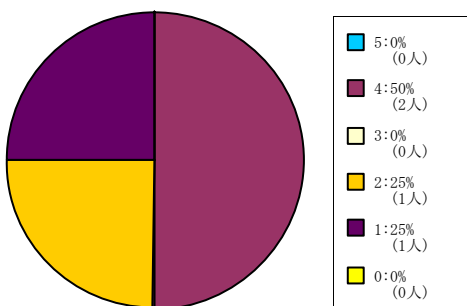
501人-



< 平均値 = 3.9 >

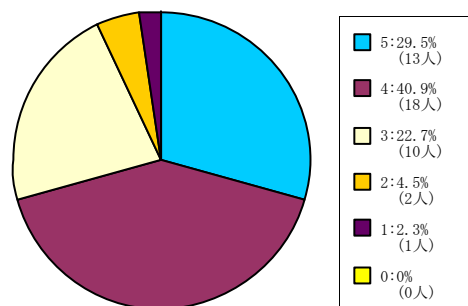
グローバル地域文化学部

1人-60人



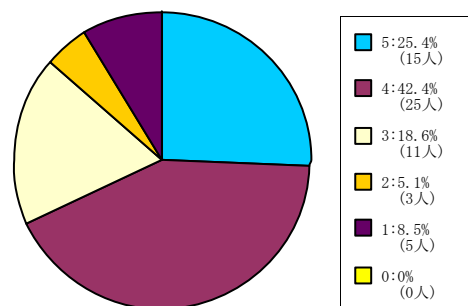
< 平均値 = 2.75 >

61人-200人



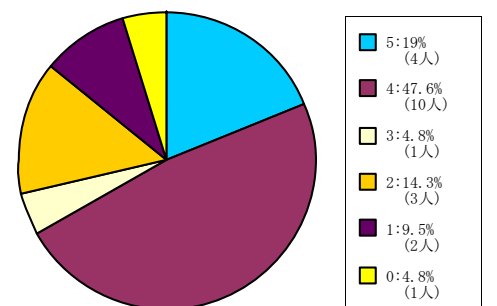
< 平均値 = 3.91 >

201人-500人



< 平均値 = 3.71 >

501人-



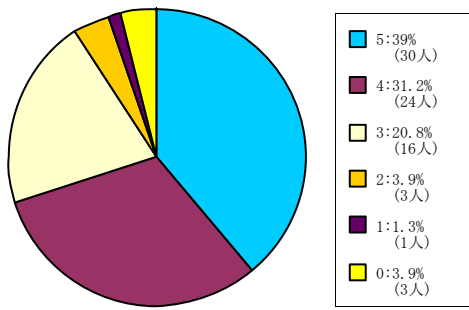
< 平均値 = 3.55 >

【009】 この授業から知的刺激を受けた。

5 = 強く思う。 4 = そう思う。 3 = どちらともいえない。 2 = そう思わない。 1 = 全くそう思わない。 0 = 回答できない。

保健体育科目（実技系）

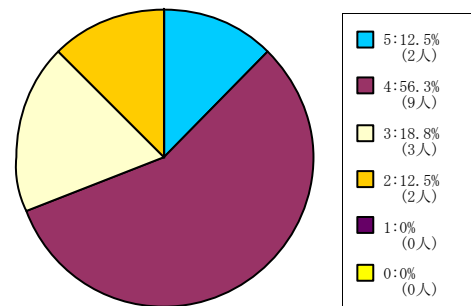
1人-60人



< 平均値 = 4.07 >

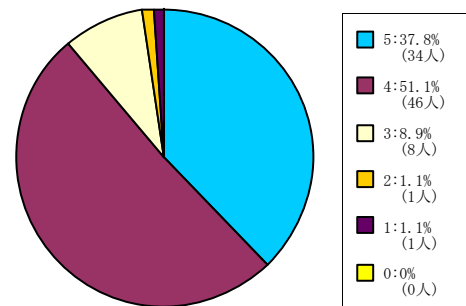
保健体育科目（講義系）

61人-200人



< 平均値 = 3.69 >

201人-500人

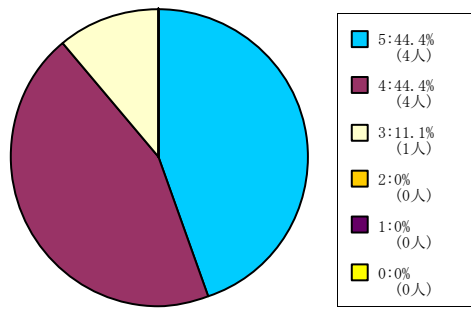


< 平均値 = 4.23 >

【009】 この授業から知的刺激を受けた。

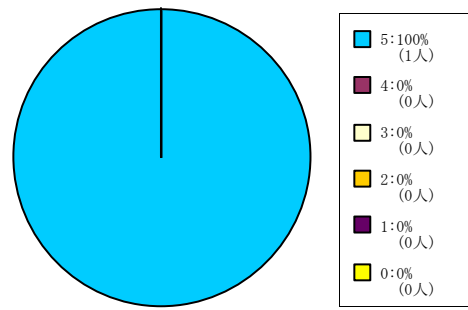
5 = 強く思う。 4 = そう思う。 3 = どちらともいえない。 2 = そう思わない。 1 = 全く思わない。 0 = 回答できない。

全研究科科目



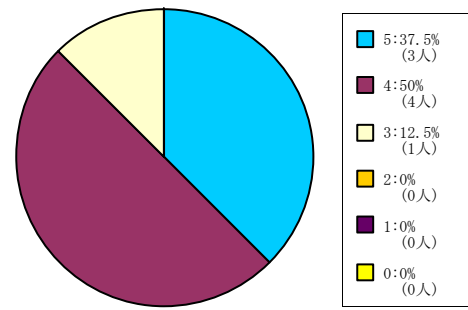
< 平均値 = 4.33 >

スポーツ健康科学研究科科目



< 平均値 = 5 >

グローバル・スタディーズ研究科科目



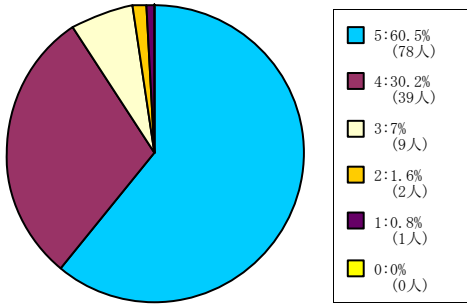
< 平均値 = 4.25 >

【010】 この授業に満足した。

5 = 強く思う。 4 = そう思う。 3 = どちらともいえない。 2 = そう思わない。 1 = 全くそう思わない。 0 = 回答できない。

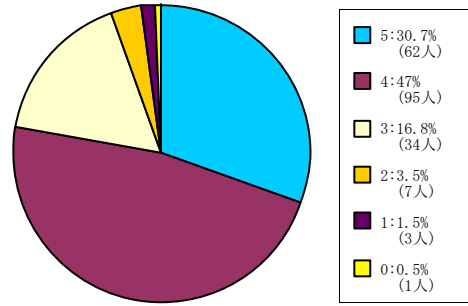
全学部科目

1人-60人



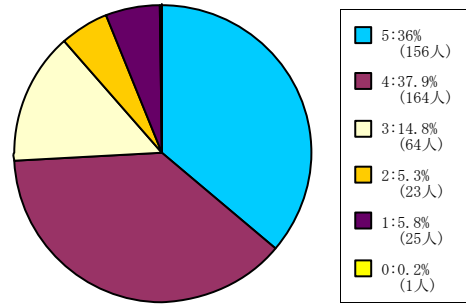
< 平均値 = 4.48 >

61人-200人



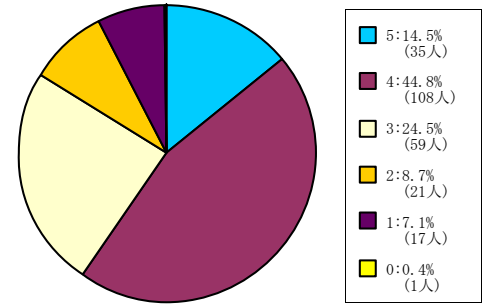
< 平均値 = 4.02 >

201人-500人



< 平均値 = 3.93 >

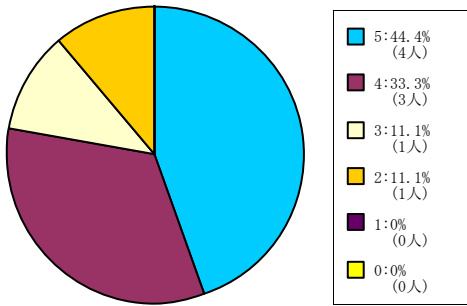
501人-



< 平均値 = 3.51 >

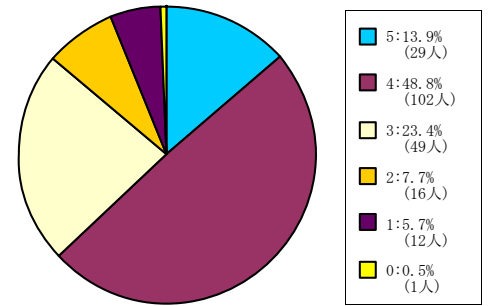
経済学部科目

1人-60人



< 平均値 = 4.11 >

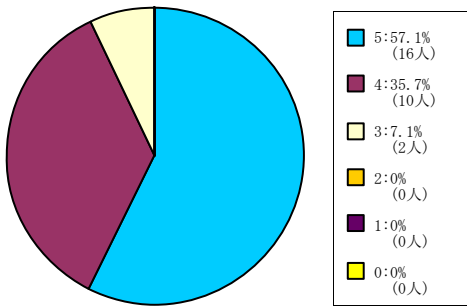
501人-



< 平均値 = 3.58 >

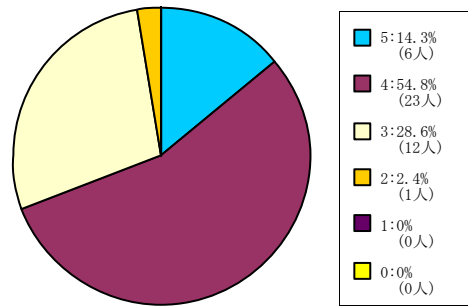
スポーツ健康科学部科目

1人-60人



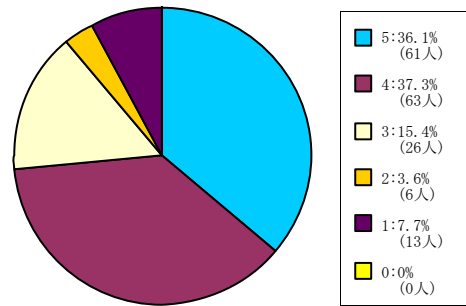
< 平均値 = 4.5 >

61人-200人



< 平均値 = 3.81 >

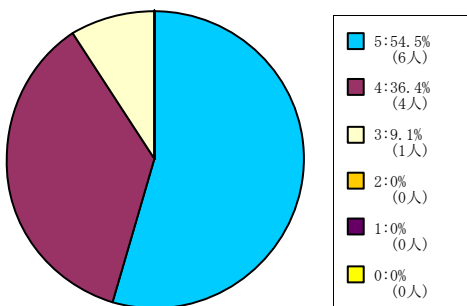
201人-500人



< 平均値 = 3.91 >

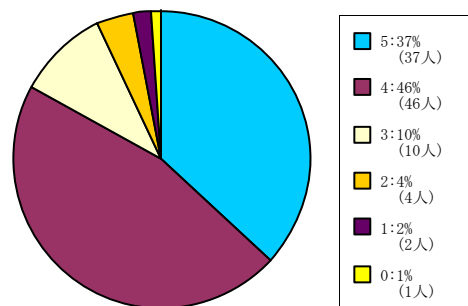
心理学部科目

1人-60人



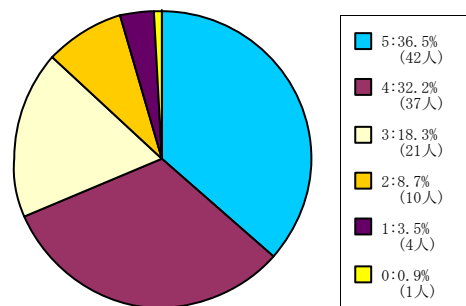
< 平均値 = 4.45 >

61人-200人



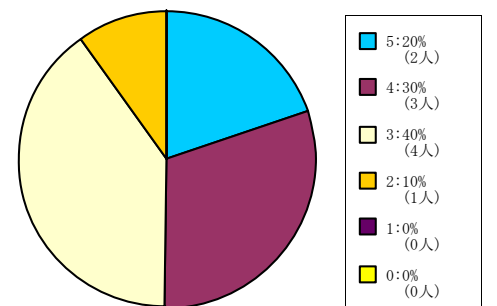
< 平均値 = 4.13 >

201人-500人



< 平均値 = 3.9 >

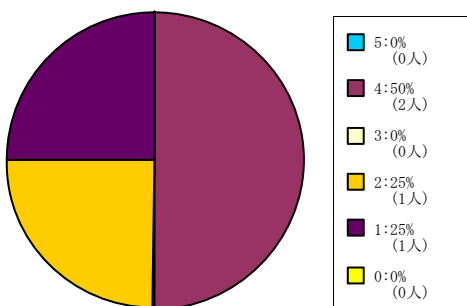
501人-



< 平均値 = 3.6 >

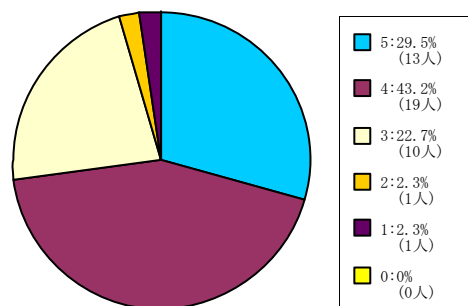
グローバル地域文化学部

1人-60人



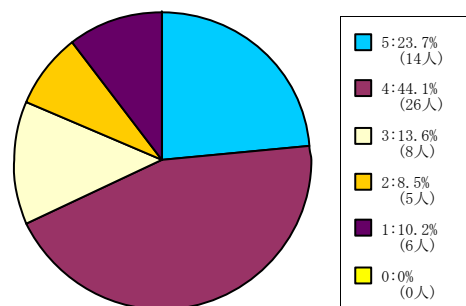
< 平均値 = 2.75 >

61人-200人



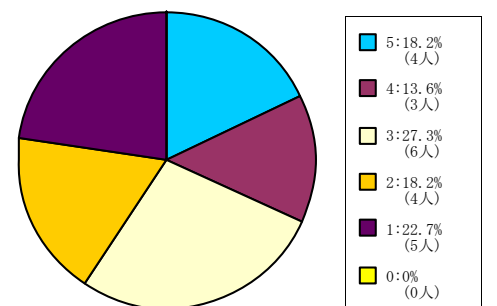
< 平均値 = 3.95 >

201人-500人



< 平均値 = 3.63 >

501人-



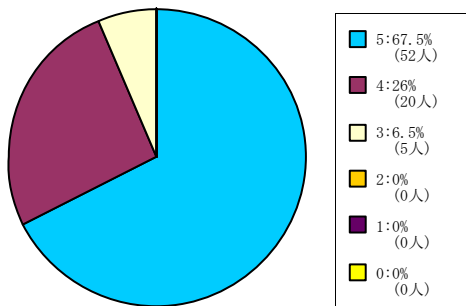
< 平均値 = 2.86 >

【010】 この授業に満足した。

5 = 強く思う。 4 = そう思う。 3 = どちらともいえない。 2 = そう思わない。 1 = 全くそう思わない。 0 = 回答できない。

保健体育科目（実技系）

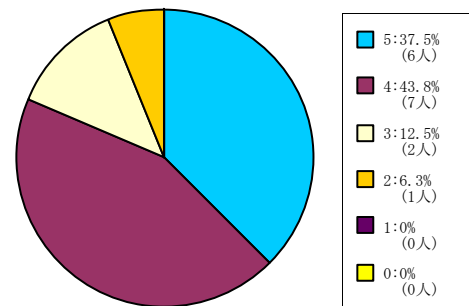
1人-60人



< 平均値 = 4.61 >

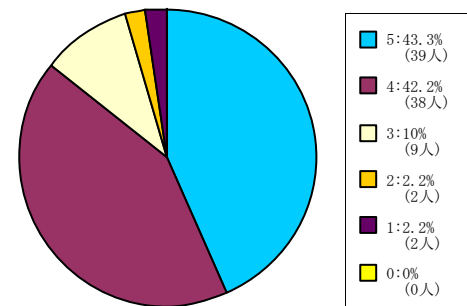
保健体育科目（講義系）

61人-200人



< 平均値 = 4.13 >

201人-500人

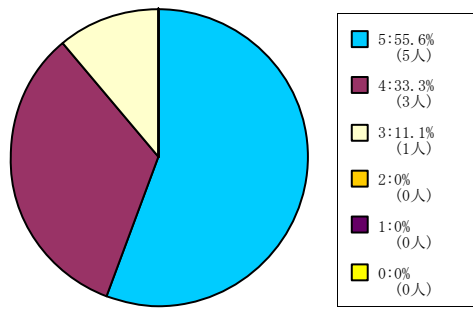


< 平均値 = 4.22 >

【010】 この授業に満足した。

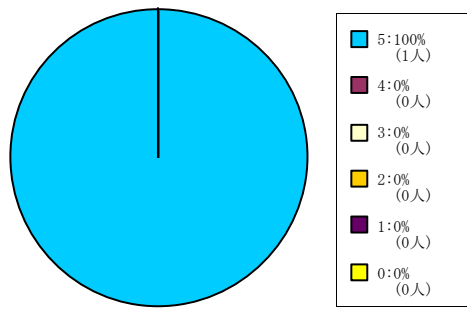
5 = 強く思う。 4 = そう思う。 3 = どちらともいえない。 2 = そう思わない。 1 = 全く思わない。 0 = 回答できない。

全研究科科目



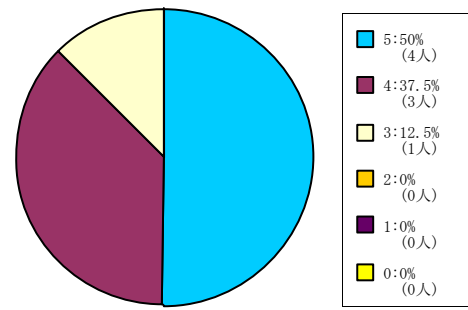
< 平均値 = 4.44 >

スポーツ健康科学研究科科目



< 平均値 = 5 >

グローバル・スタディーズ研究科科目



< 平均値 = 4.38 >

2. 「学生による授業評価アンケート」

集 計 結 果（調査票利用分）

2015年度春学期期末「学生による授業評価アンケート」実施結果

- 実施対象科目 2015年度春学期開講科目 各学部等および担当者で選択
- 実施期間 2015年7月14日(火)～7月20日(月)
- 実施科目 733科目
- 実施対象登録者数 延べ51,018名
- 質問項目 全学共通質問項目(択一式10問、記述式2問)および学部等と担当者独自で設定
- 回答者 アンケート実施日の授業出席者
- 集計方法 実施各科目と各科目分野についての単純集計、およびクロス集計

<科目分野別実施結果一覧>

科目分野名	科目数	登録者数	回答者数	回答率
神学部科目	16科目	707	457	64.6%
文学部科目	87科目	5,411	3,852	71.2%
社会学部科目	中間にWEB・調査票にて実施			
法学部科目	153科目	24,303	8,939	36.8%
経済学部科目	58科目	4,703	3,169	67.4%
商学部科目	中間にWEB・調査票にて実施			
政策学部科目	中間にWEB・調査票にて実施			
文化情報学部科目	60科目	5,858	3,411	58.2%
理工学部科目	36科目	3,076	2,106	68.5%
生命医科学部科目	中間にWEBにて実施			
スポーツ健康科学部科目	WEBにて実施			
心理学部科目	21科目	1,965	1,308	66.6%
グローバル・コミュニケーション学部科目	中間にWEB・調査票にて実施			
グローバル地域文化学部科目	76科目	2,699	2,016	74.7%
キリスト教文化センター科目	中間にWEBにて実施			
外国語教育科目	中間にWEBにて実施			
保健体育科目(実技系)	WEBにて実施			
保健体育科目(講義系)	WEBにて実施			
神学研究科科目	中間にWEBにて実施			
文学研究科科目	1科目	10	10	100.0%
総合政策科学研究科科目	中間にWEBにて実施			
文化情報学研究科科目	21科目	81	71	87.7%
理工学研究科科目	中間にWEBにて実施			
スポーツ健康科学研究科科目	WEBにて実施			
心理学研究科科目	WEBにて実施			
グローバル・スタディーズ研究科科目	WEBにて実施			
脳科学研究科科目	7科目	26	21	80.8%
日本語・日本文化教育センター科目 (日文センター生・留学生別科生を含む)	197科目	2,179	1,992	91.4%
その他*	中間にWEBにて実施			
全科目分野全科目	733科目	51,018	27,352	53.6%

※国際教育インスティテュート科目は独自質問項目で実施
 ※社会学研究科科目は実施対象科目なし
 ※法学研究科科目は実施対象科目なし
 ※経済学研究科科目は実施対象科目なし

※商学研究科科目は実施対象科目なし
 ※生命医科学研究科科目は実施対象科目なし
 ※司法研究科科目は独自フォームで実施
 ※ビジネス研究科科目は独自フォームで実施
 ※自然系科目は実施対象科目なし

*その他は、キャリア形成支援科目、先端・複合領域科目、プロジェクト科目

【全学共通質問項目アンケート用紙】

2015年度 授業に関するアンケート 同志社大学

このアンケートは、本学の授業の改善を目的とするものです。成績評価とは関係ありません。

科目： クラス： 担当者：

- あなた自身について記入してください。（アンケート結果を学部・学年別等で分析するために必要になることがあります。回答者を特定することを目的とするものではありません。）

学部・研究科： 学科： 専攻：
 ・学生 ID 上 5 ケタ： ($\frac{3G151234}{\text{この部分}}$)

- 以下のそれぞれの質問について、回答を○で囲んでください。特に指示がない場合、回答は次の基準に従ってください。

5. 強くそう思う。 4. そう思う。 3. どちらともいえない。
 2. そう思わない。 1. 全くそう思わない。 0. 回答できない。

A. あなた自身の授業への取組みについての自己評価	回 答 欄					
(1) あなたはこの授業を欠席しましたか？ (5=欠席なし 4=1~2回欠席 3=3~4回欠席 2=5~6回欠席 1=7回以上欠席)	5	4	3	2	1	0
(2) あなたは毎回平均どれぐらいこの授業の予習復習を行いましたか？ (5=2時間以上 4=1時間30分程度 3=1時間程度 2=30分程度 1=0時間)	5	4	3	2	1	0
(3) あなたはこの授業について適切に評価できる。	5	4	3	2	1	0
(4) 【学部等・担当者独自の質問①】	5	4	3	2	1	0
(5) 【学部等・担当者独自の質問②】	5	4	3	2	1	0
(6) 【学部等・担当者独自の質問③】	5	4	3	2	1	0

B. 授業の評価	回 答 欄					
(7) この授業はシラバスに沿って進められた。	5	4	3	2	1	0
(8) この授業の各回ごとの内容説明はわかりやすかった。	5	4	3	2	1	0
(9) この授業は良く準備されていた。	5	4	3	2	1	0
(10) この授業の内容に興味をもてた。	5	4	3	2	1	0
(11) この授業の目的が理解できた。	5	4	3	2	1	0
(12) この授業から知的刺激を受けた。	5	4	3	2	1	0
(13) この授業に満足した。	5	4	3	2	1	0
(14) 【学部等・担当者独自の質問①】	5	4	3	2	1	0
(15) 【学部等・担当者独自の質問②】	5	4	3	2	1	0
(16) 【学部等・担当者独自の質問③】	5	4	3	2	1	0
(17) 【学部等・担当者独自の質問④】	5	4	3	2	1	0
(18) 【学部等・担当者独自の質問⑤】	5	4	3	2	1	0
(19) 【学部等・担当者独自の質問⑥】	5	4	3	2	1	0
(20) 【学部等・担当者独自の質問⑦】	5	4	3	2	1	0

*裏面の質問についても回答してください。

* この授業を受けて良かった点を具体的に記述してください。

* この授業の改善点等があれば、具体的に記述してください。

* アンケートにご協力ありがとうございました。

学部等独自質問項目一覧(調査票利用分)

A: あなた自身の授業への取組みについての自己評価 B: 授業の評価

() は学部等別アンケート調査用紙コードを示す

【神学部科目】〈100〉

- B. (14) テキスト・配布資料などは適切であった。【講義科目のみ回答】
- (15) 黒板・VP・OHP等の使い方が適切で、字の大きさも適当であった。【講義科目のみ回答】
- (16) 丁寧な個人指導がなされていた。【演習科目のみ回答】

【文学部科目】〈200〉

- A. (4) あなたはこの授業の講義概要・シラバスを登録前に検討した。
- (5) あなたはこの授業に熱心な受講態度で取り組んだ。
- B. (14) この授業の担当者は熱意が感じられた。

【文学研究科科目】〈210〉

- B. (14) この授業は関連分野の研究を進める上で役立った。
- (15) この授業のレベルや進度は適切であった。

【法学部科目】〈300〉

- B. (13) この授業の教師の話し方は明瞭で聞き取りやすかった。
- (14) この授業の進度は適切だった。
- (15) この授業のレジュメや板書は見やすかった。
- (16) この授業のテキスト(教科書)は適切だった。
- (17) この授業は学生の私語が少なかった。
- (18) この授業に満足した。

【経済学部科目】〈400〉

- B. (14) 教員は熱意をもって授業をした。
- (15) 教員の話し方は聞き取りやすかった。
- (16) 教員は学生に質問の機会を与えた。

【文化情報学部・文化情報学研究科科目】〈850〉

- A. (4) あなたはこの授業内容を意欲的に学ぼうとしましたか？
- (5) あなたはこの講義内容について質問や発言をしましたか？(授業時間外も含む)
(5=11回以上 4=7~10回 3=3~6回 2=1,2回 1=0回)
- (6) あなたはシラバス・講義概要を読んで登録しましたか？
(5=シラバスをよく読んだ 4=講義概要のみ読んだ 3=一部分(成績評価など)のみ読んだ
2=担当者名のみ見た 1=読まずに友人に聞いた 0=何も知らずに登録した)
- B. (14) この授業の担当教員は熱意を持って授業をした。
- (15) この授業では質問や発言がしやすかった。
- (16) この授業の担当教員の話し方は明瞭で聞き取りやすかった。
- (17) この授業ではプロジェクタ・黒板等の使い方(見易さ等)は適切であった。
- (18) この授業のテキスト・配布資料などは適切であった。

【理工学部科目】〈600〉

- A. (4) あなたは授業中私語を交わしたこともなく、受講態度は良かった。
- (5) あなたは講義内容について質問や発言をした。あるいは、したかった。
- (6) あなたはこの授業を十分に理解するために熱心に取り組んだ。
- B. (14) 担当者の熱意が感じられた。
- (15) 質問や発言のしやすい授業の進め方であった。
- (16) 講義内容のレベルはちょうどよかった。
- (17) 講義内容の量はちょうどよかった。
- (18) テキスト・配布資料などは適切であった。
- (19) この授業では黒板・プロジェクター等の使い方が適切で、文字の大きさも適当であった。

【心理学部・心理学研究科科目】〈250〉

- A. (4) あなたはこの授業の講義概要・シラバスを登録前に検討した。
- (5) あなたはこの授業に熱心な受講態度で取り組んだ。
- B. (14) この授業の担当者は熱意が感じられた。
- (15) この授業への関心がもともと高かった。

【グローバル地域文化学部科目】〈730〉

- B. (14) この授業のテキスト・配付資料などは適切であった。
- (15) この授業のレベルや進度は適切であった。
- (16) この授業の担当者の話し方はわかりやすかった。
- (17) この授業は関連分野の研究を進める上で役立った。

【脳科学研究科科目】〈960〉

- A. (4) あなたはこの授業の登録にあたり、事前にシラバスを確認した。
- B. (14) この授業のレベルや進度は適切であった。

【日本語・日本文化教育センター科目】〈920〉

- A. (4) あなたは授業の開始時間(休憩時間)を守りましたか？
- (5) あなたはクラス運営に協力しましたか？
- B. (14) この授業レベルは適切でしたか。
(5=授業のレベルが高すぎた 3=ちょうどよかった 1=授業レベルが低すぎた)
- (15) この授業の進度は適切でしたか。
(5=進度が早すぎた 3=ちょうどいい 1=進度が遅すぎた)
- (16) この授業のテキストや教材は適切でしたか。
(5=テキストなどがやさしすぎた 3=ちょうどいい 1=テキストなどが難しすぎた)
- (17) この授業のクラスサイズ(受講者数)は適切でしたか。
(5=クラス人数が多すぎた 3=ちょうどいい 1=クラス人数が少なすぎた)
- (18) 教員の話し方ははっきりして、わかりやすかった。
- (19) 教師は質問に適切に答えてくれた。

※春学期期末に調査票にてアンケートを実施した学部・研究科等(独自フォームで実施を除く)のみ記載

全学共通質問項目の科目分野別集計結果（調査票利用分）

●アンケート集計結果の見方について

○質問項目毎に円グラフで集計結果を示しています。

○学部科目は、以下の登録者数規模別で集計しています。

60名以下 61名～200名 201名～500名 501名以上

○Aの質問項目は、回答者全員を対象とした集計結果を%で示しています。

○Bの質問項目は、「あなたはこの授業について適切に評価できる。」の質問で、5か4のいずれかに回答した学生を対象に集計した結果を%で示しています。

○質問項目の回答の平均値をグラフ下部に示しています。

○特に指示がない場合は、回答は次の基準に従うものとします。

5 = 強くそう思う。 4 = そう思う。 3 = どちらともいえない。
2 = そう思わない。 1 = 全くそう思わない。 0 = 回答できない。

○質問（1）については次の基準に従うものとします。

5 = 欠席なし 4 = 1～2回欠席 3 = 3～4回欠席 2 = 5～6回欠席 1 = 7回以上欠席

○質問（2）については次の基準に従うものとします。

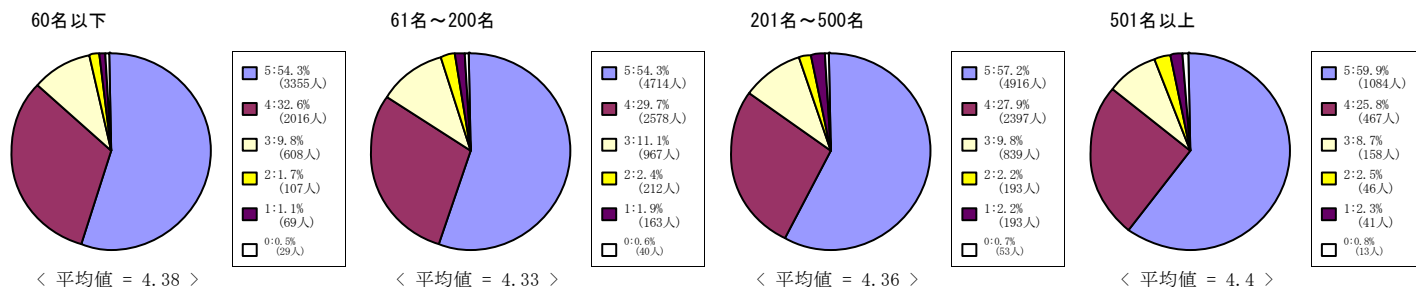
5 = 2時間以上 4 = 1時間30分程度 3 = 1時間程度 2 = 30分程度 1 = 0時間

※調査票を利用したアンケートを実施していない学部・研究科のグラフはありません。

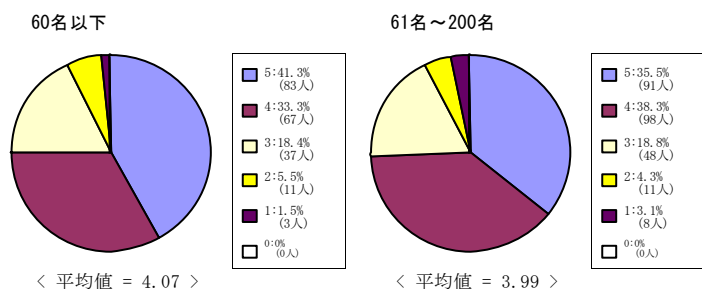
(1) あなたはこの授業を欠席しましたか？

5 = 欠席なし 4 = 1～2回欠席 3 = 3～4回欠席 2 = 5～6回欠席 1 = 7回以上欠席

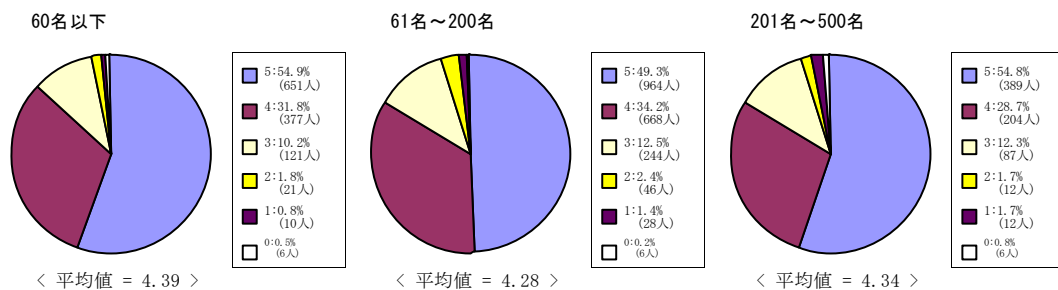
全学部科目



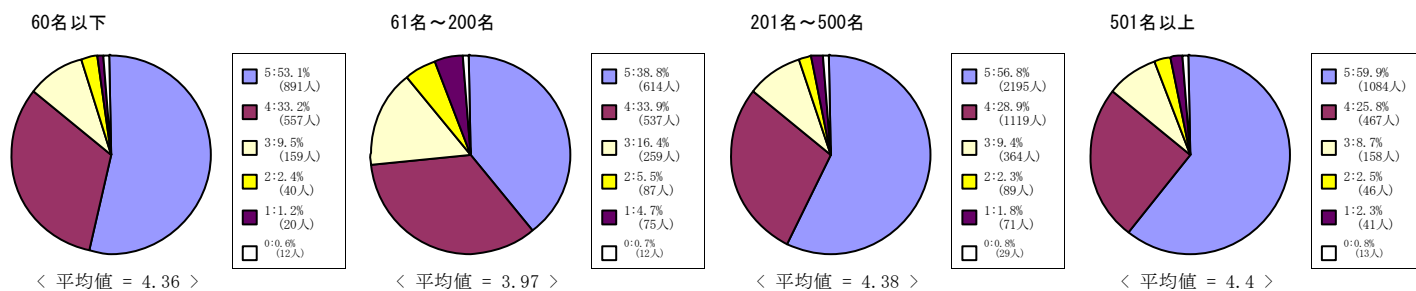
神学部科目



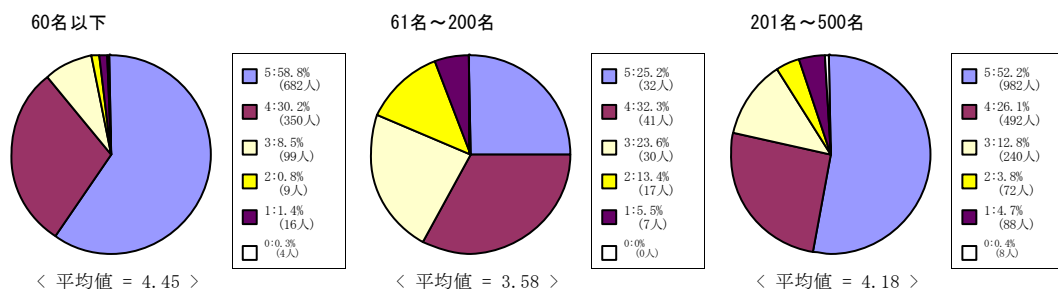
文学部科目



法学部科目



経済学部科目

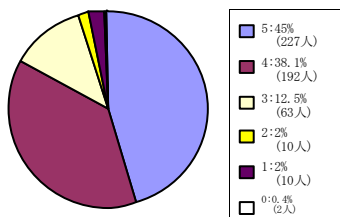


(1) あなたはこの授業を欠席しましたか？

5 = 欠席なし 4 = 1～2回欠席 3 = 3～4回欠席 2 = 5～6回欠席 1 = 7回以上欠席

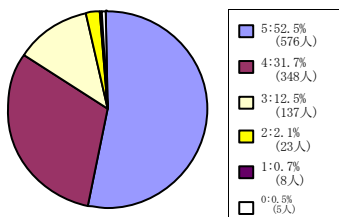
文化情報学部科目

60名以下



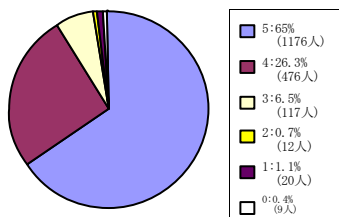
< 平均値 = 4.23 >

61名～200名



< 平均値 = 4.34 >

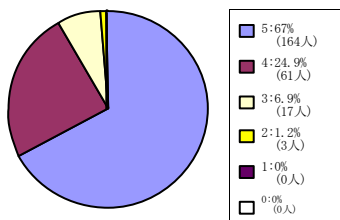
201名～500名



< 平均値 = 4.54 >

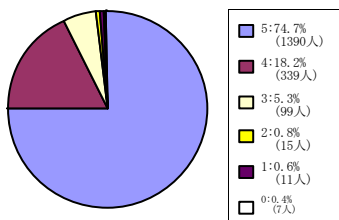
理工学部科目

60名以下



< 平均値 = 4.58 >

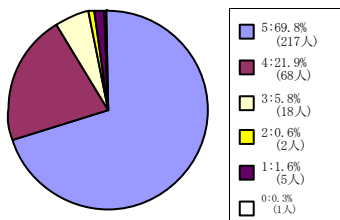
61名～200名



< 平均値 = 4.66 >

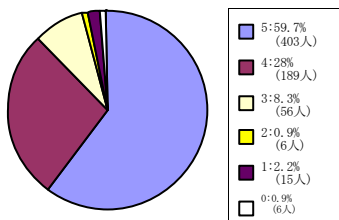
心理学部科目

60名以下



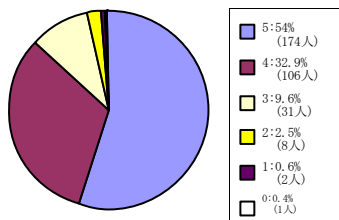
< 平均値 = 4.58 >

61名～200名



< 平均値 = 4.43 >

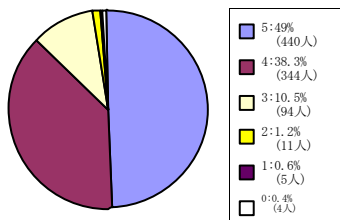
201名～500名



< 平均値 = 4.38 >

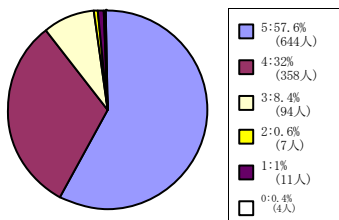
グローバル地域文化学部

60名以下



< 平均値 = 4.35 >

61名～200名

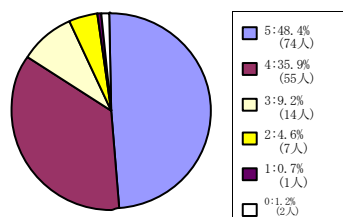


< 平均値 = 4.45 >

(1) あなたはこの授業を欠席しましたか？

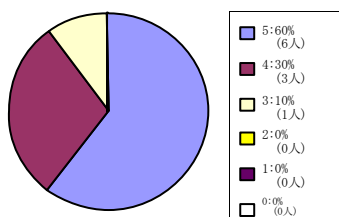
5 = 欠席なし 4 = 1 ~ 2 回欠席 3 = 3 ~ 4 回欠席 2 = 5 ~ 6 回欠席 1 = 7 回以上欠席

全研究科科目



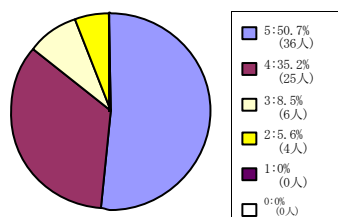
< 平均値 = 4.28 >

文学研究科科目



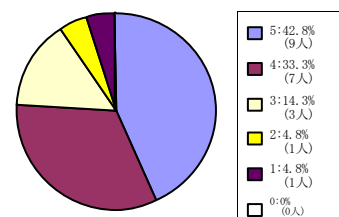
< 平均値 = 4.5 >

文化情報学研究科科目



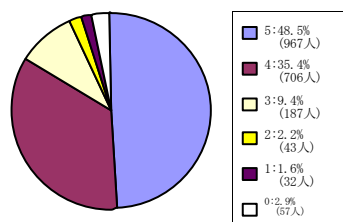
< 平均値 = 4.31 >

脳科学研究科科目



< 平均値 = 4.05 >

日本語・日本文化教育科目 (日
文センター生・留学生別科生を
含む)

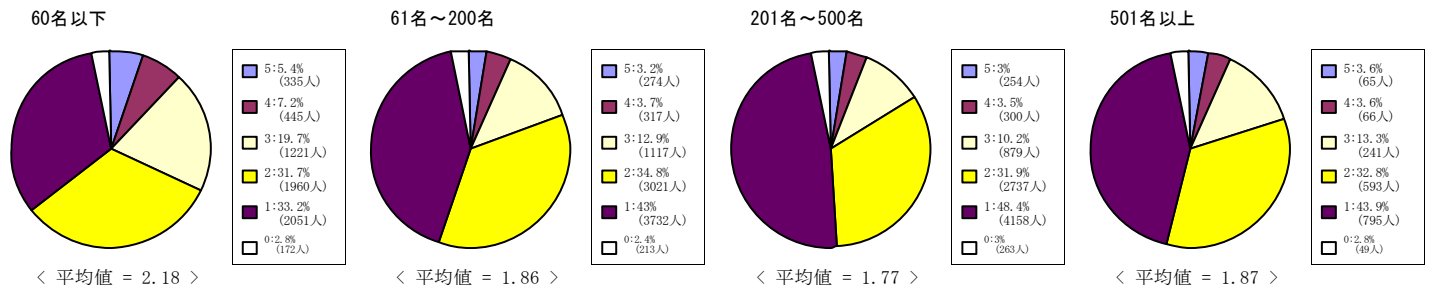


< 平均値 = 4.31 >

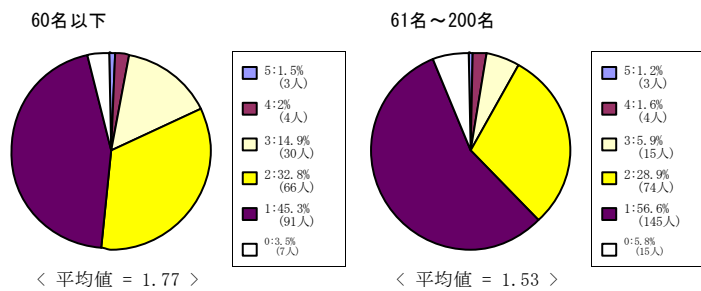
(2) あなたは毎回平均どれぐらいこの授業の予習復習を行いましたか？

5 = 2時間以上 4 = 1時間30分程度 3 = 1時間程度 2 = 30分程度 1 = 0時間

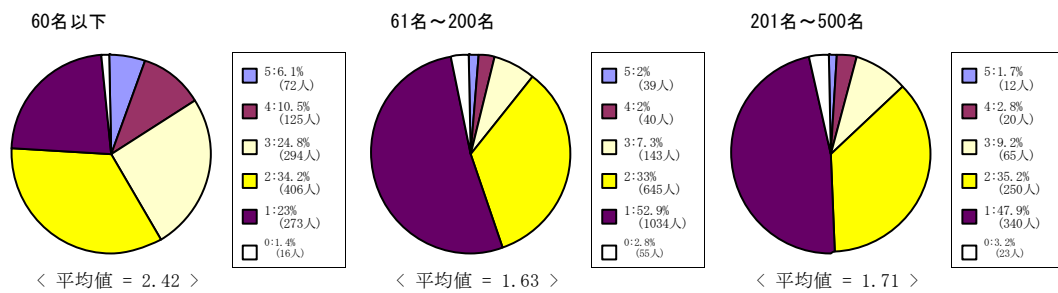
全学部科目



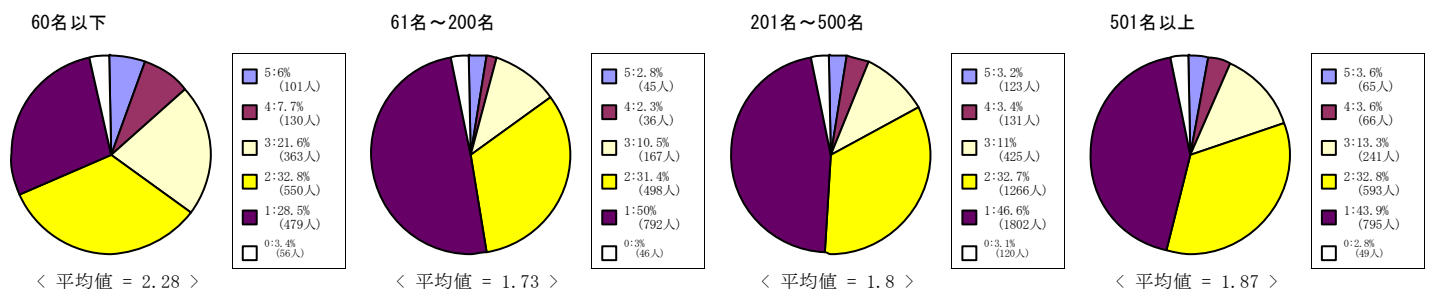
神学部科目



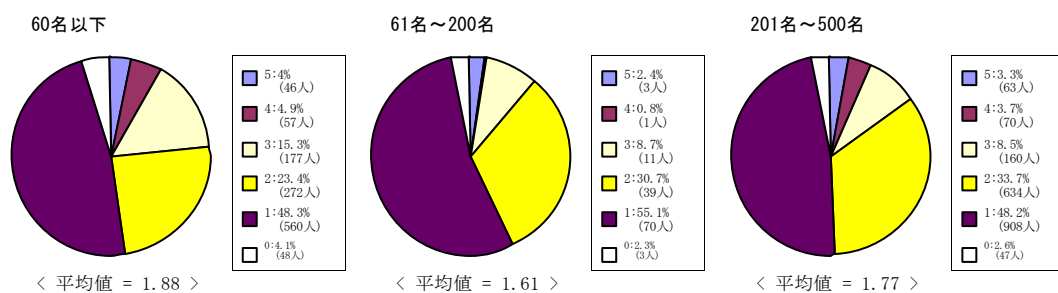
文学部科目



法学部科目



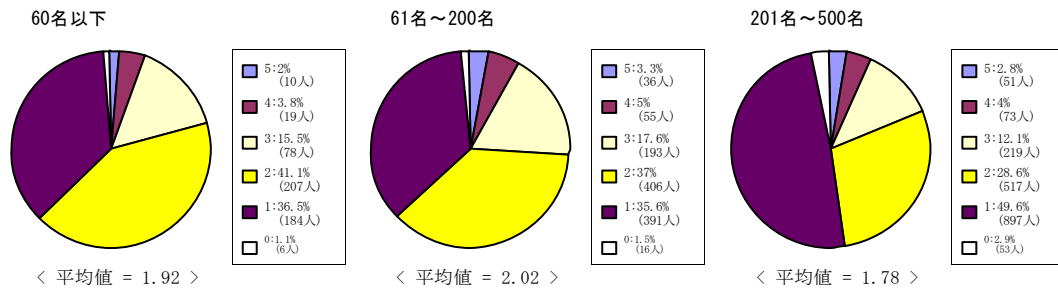
経済学部科目



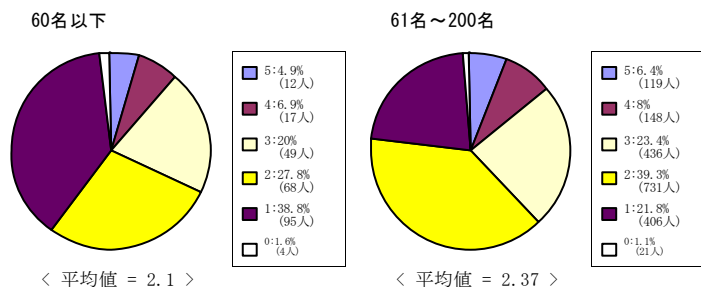
(2) あなたは毎回平均どれくらいこの授業の予習復習を行いましたか？

5 = 2時間以上 4 = 1時間30分程度 3 = 1時間程度 2 = 30分程度 1 = 0時間

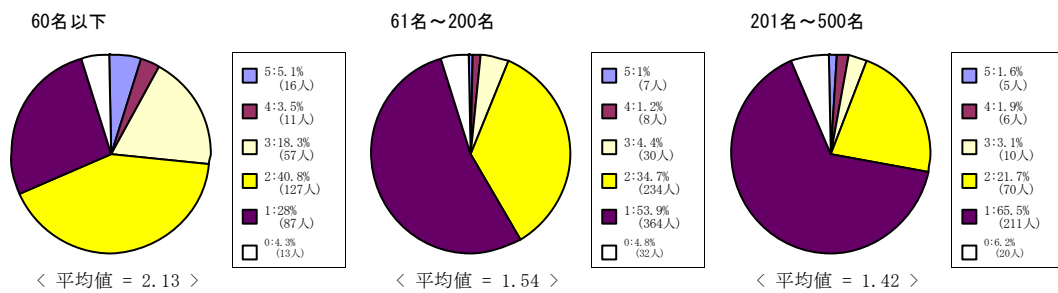
文化情報学部科目



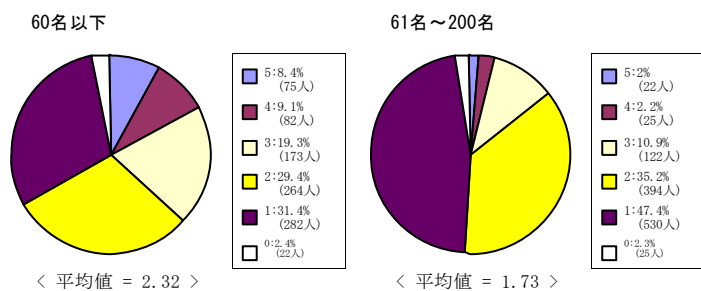
理工学部科目



心理学部科目



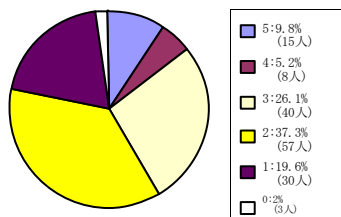
グローバル地域文化学部



(2) あなたは毎回平均どれぐらいこの授業の予習復習を行いましたか？

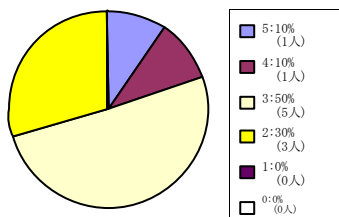
5 = 2時間以上 4 = 1時間30分程度 3 = 1時間程度 2 = 30分程度 1 = 0時間

全研究科科目



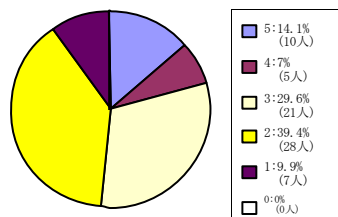
< 平均値 = 2.47 >

文学研究科科目



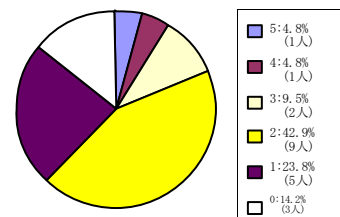
< 平均値 = 3 >

文化情報学研究科科目



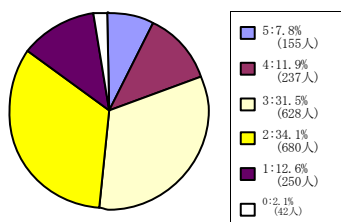
< 平均値 = 2.76 >

脳科学研究科科目



< 平均値 = 2.11 >

日本語・日本文化教育科目 (日
文センター生・留学生別科生を
含む)

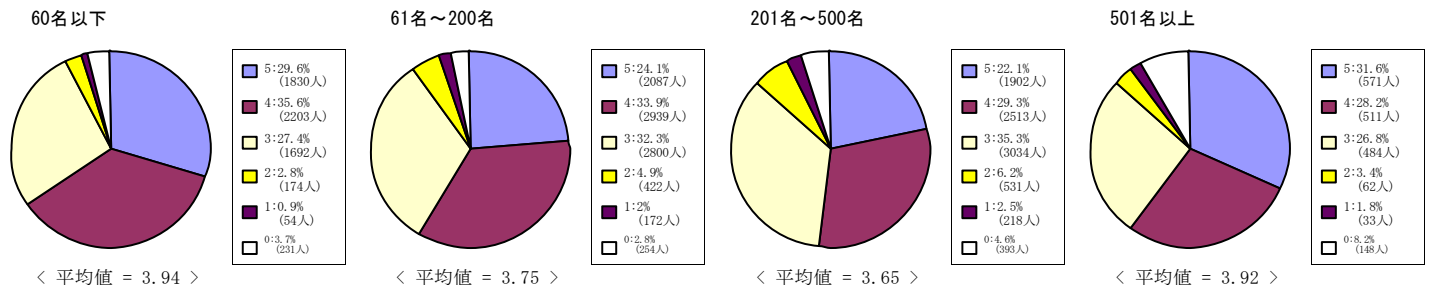


< 平均値 = 2.68 >

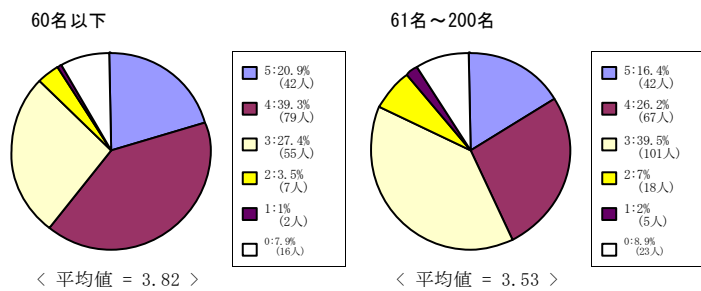
(3) あなたはこの授業について適切に評価できる。

5 = 強くそう思う。 4 = そう思う。 3 = どちらともいえない。 2 = そう思わない。 1 = 全くそう思わない。 0 = 回答できない

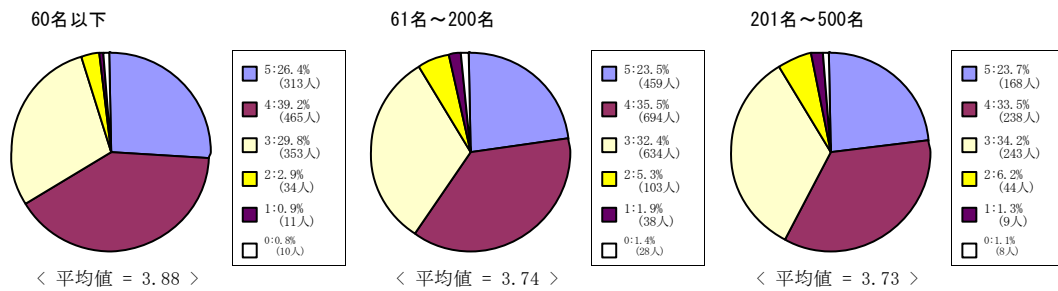
全学部科目



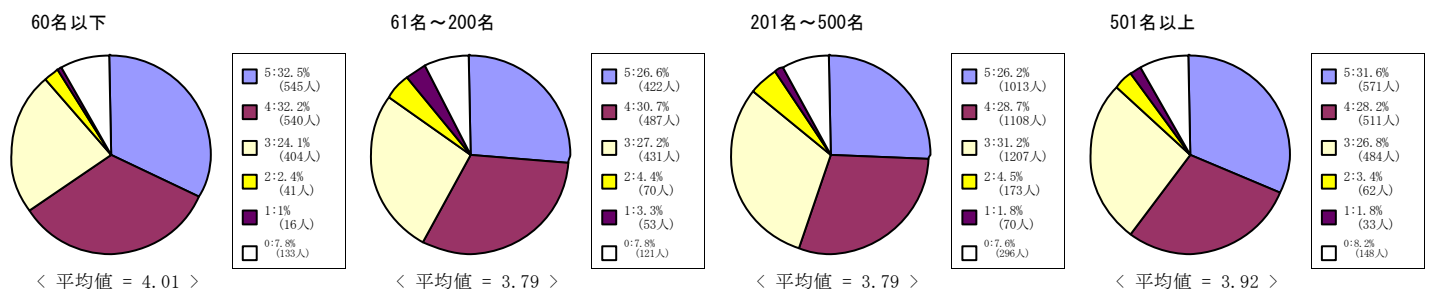
神学部科目



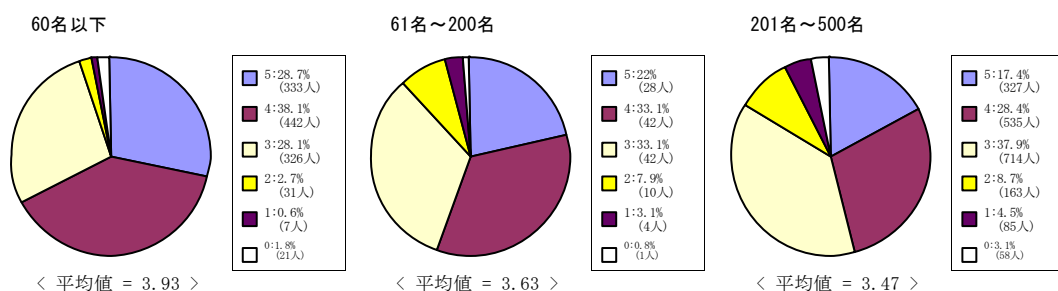
文学部科目



法学部科目



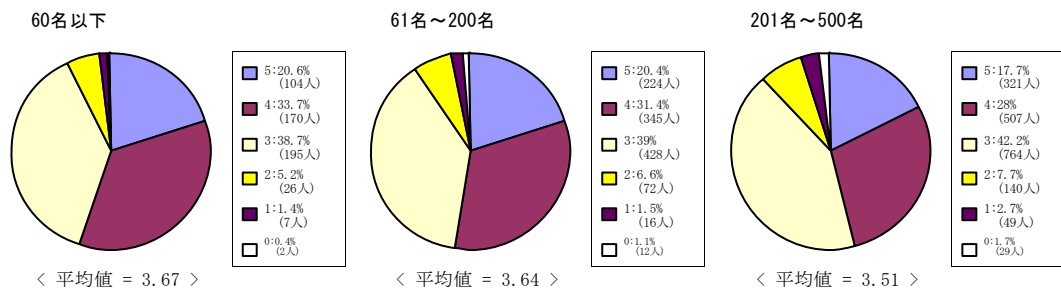
経済学部科目



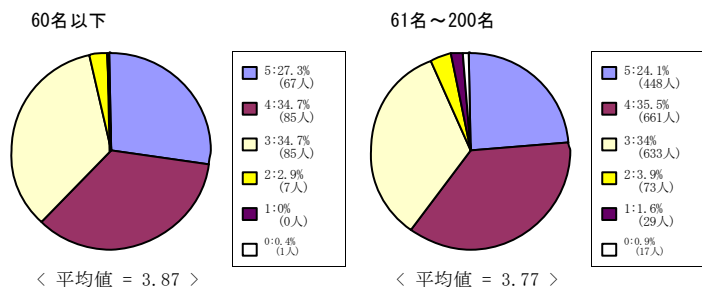
(3) あなたはこの授業について適切に評価できる。

5 = 強くそう思う。 4 = そう思う。 3 = どちらともいえない。 2 = そう思わない。 1 = 全くそう思わない。 0 = 回答できない

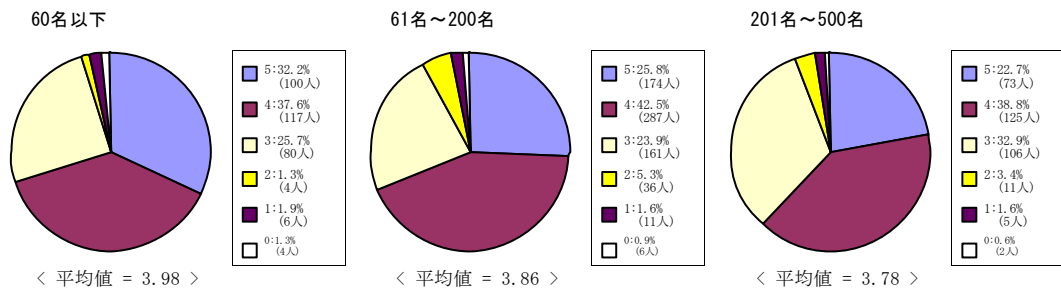
文化情報学部科目



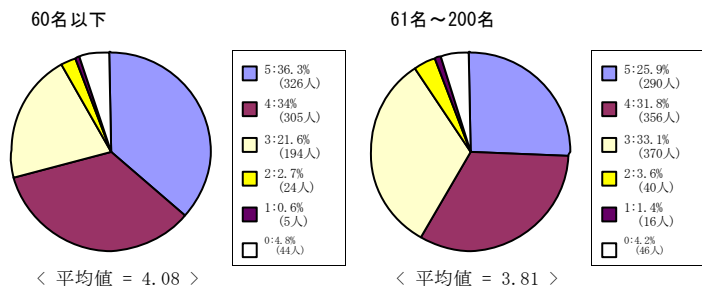
理工学部科目



心理学部科目



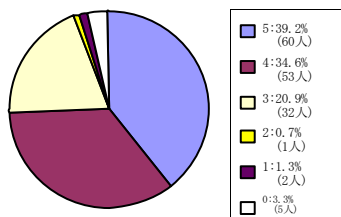
グローバル地域文化学部



(3) あなたはこの授業について適切に評価できる。

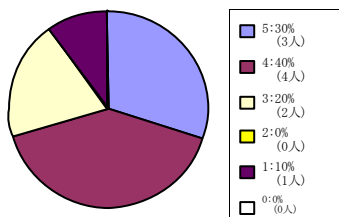
5 = 強くそう思う。 4 = そう思う。 3 = どちらともいえない。 2 = そう思わない。 1 = 全くそう思わない。 0 = 回答できない

全研究科科目



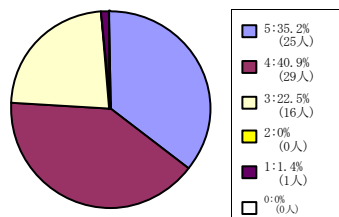
< 平均値 = 4.14 >

文学研究科科目



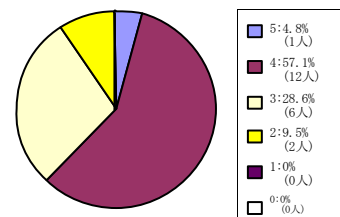
< 平均値 = 3.8 >

文化情報学研究科科目



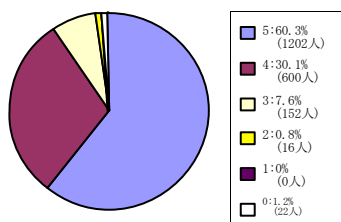
< 平均値 = 4.08 >

脳科学研究科科目



< 平均値 = 3.57 >

日本語・日本文化教育科目 (日
文センター生・留学生別科生を
含む)

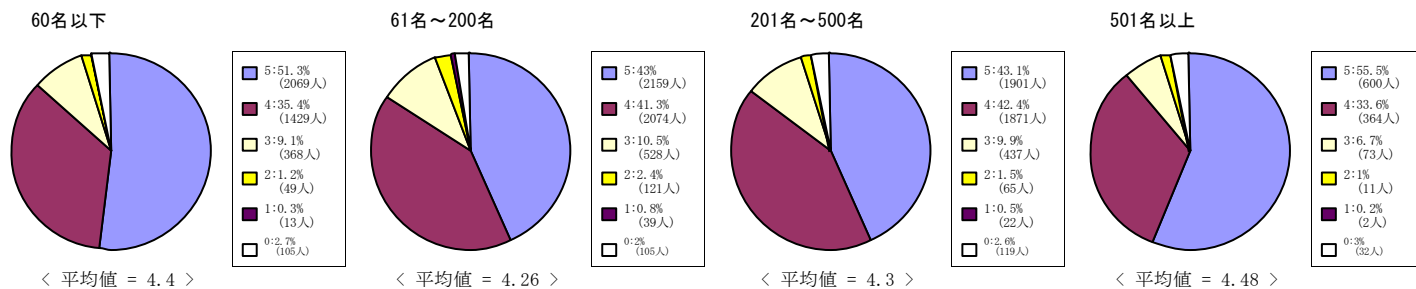


< 平均値 = 4.52 >

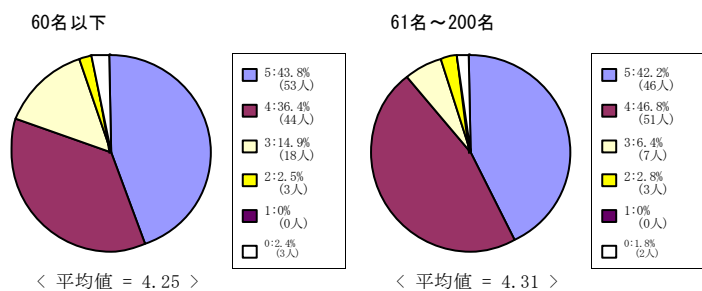
(7) この授業はシラバスに沿って進められた。

5 = 強くそう思う。 4 = そう思う。 3 = どちらともいえない。 2 = そう思わない。 1 = 全くそう思わない。 0 = 回答できない

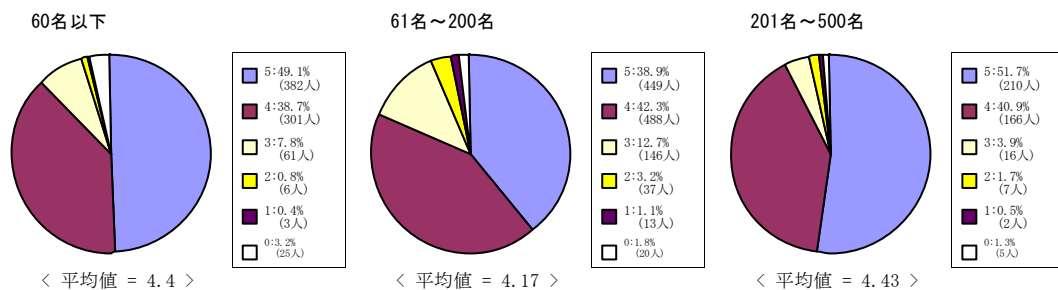
全学部科目



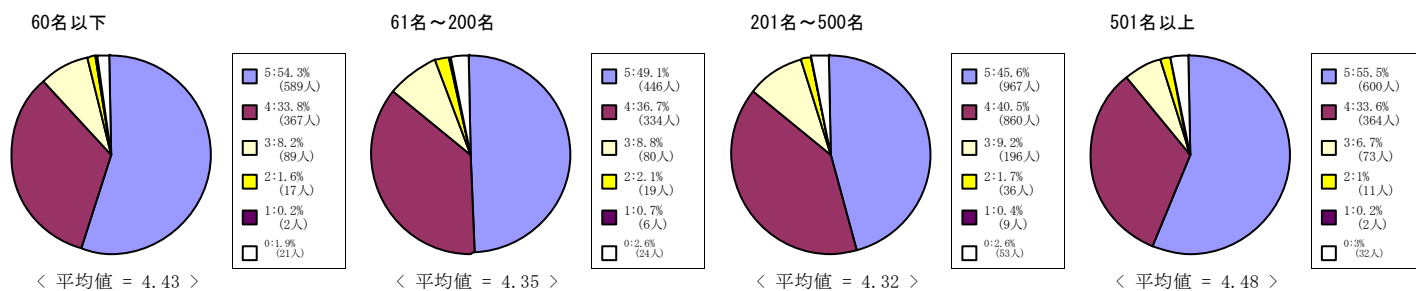
神学部科目



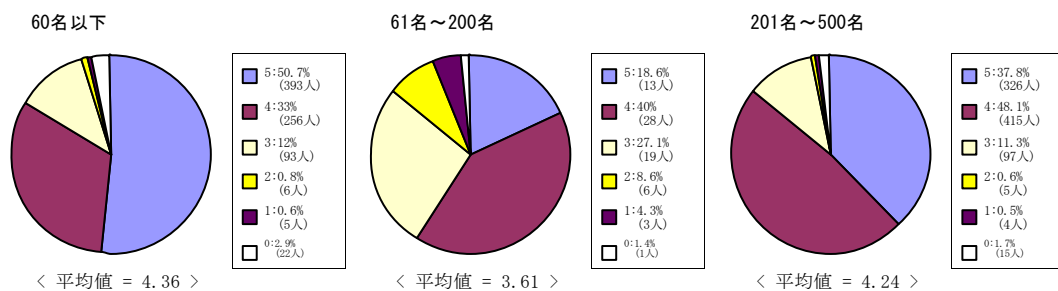
文学部科目



法学部科目



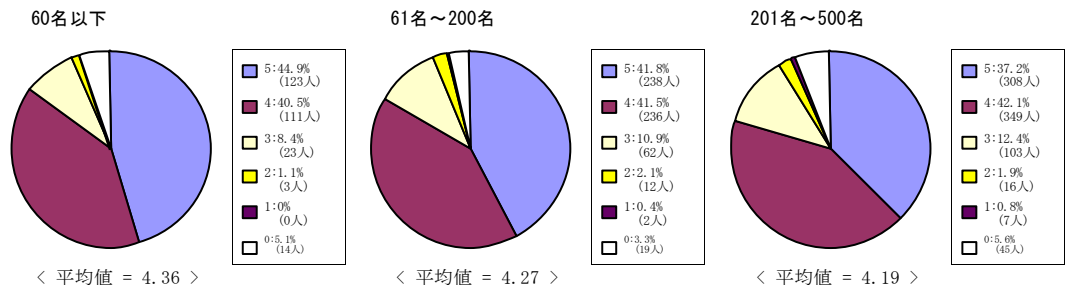
経済学部科目



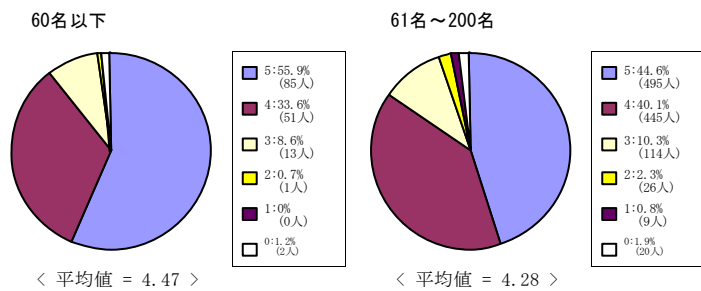
(7) この授業はシラバスに沿って進められた。

5 = 強くそう思う。 4 = そう思う。 3 = どちらともいえない。 2 = そう思わない。 1 = 全くそう思わない。 0 = 回答できない

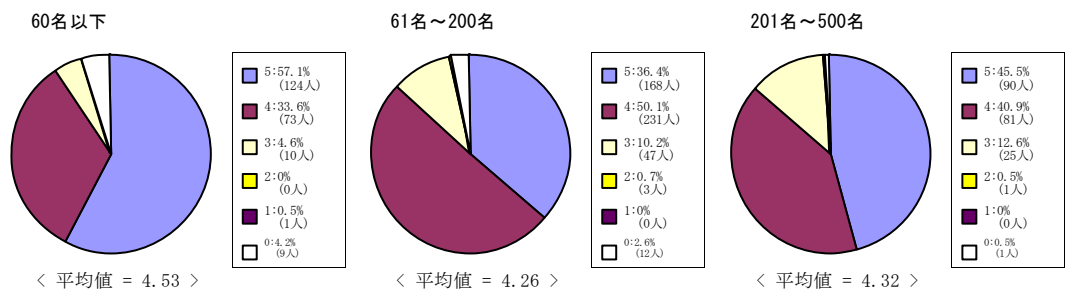
文化情報学部科目



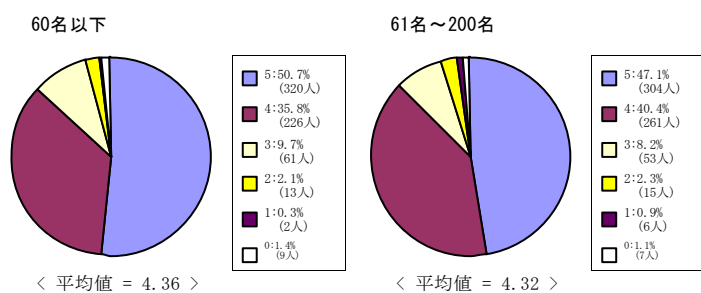
理工学部科目



心理学部科目



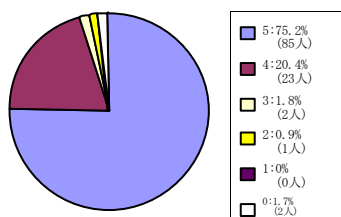
グローバル地域文化学部



(7) この授業はシラバスに沿って進められた。

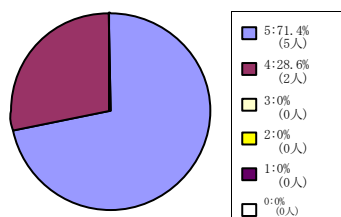
5 = 強くそう思う。 4 = そう思う。 3 = どちらともいえない。 2 = そう思わない。 1 = 全くそう思わない。 0 = 回答できない

全研究科科目



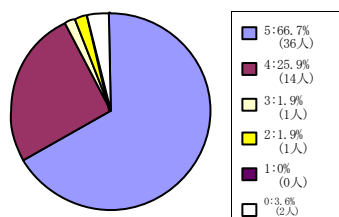
< 平均値 = 4.73 >

文学研究科科目



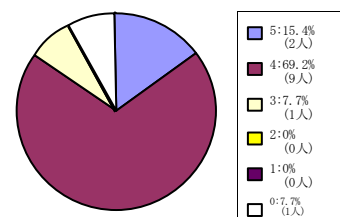
< 平均値 = 4.71 >

文化情報学研究科科目



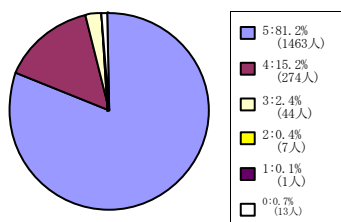
< 平均値 = 4.63 >

脳科学研究科科目



< 平均値 = 4.08 >

日本語・日本文化教育科目 (日
文センター生・留学生別科生を
含む)

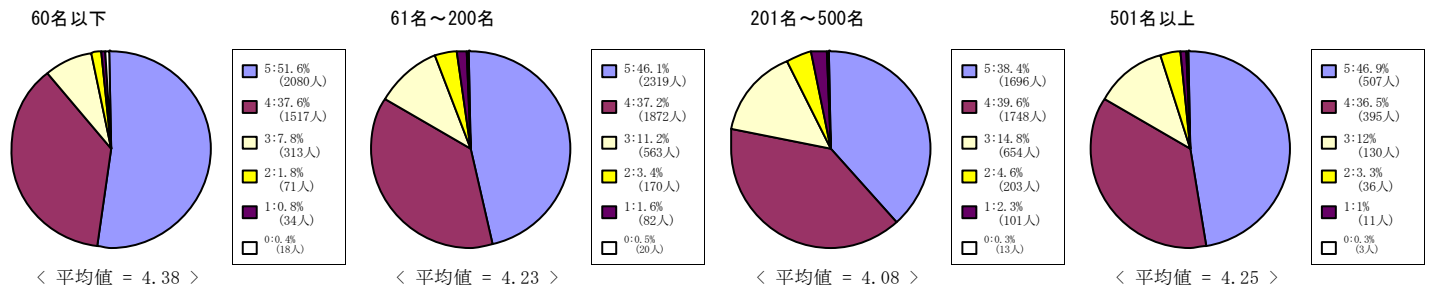


< 平均値 = 4.78 >

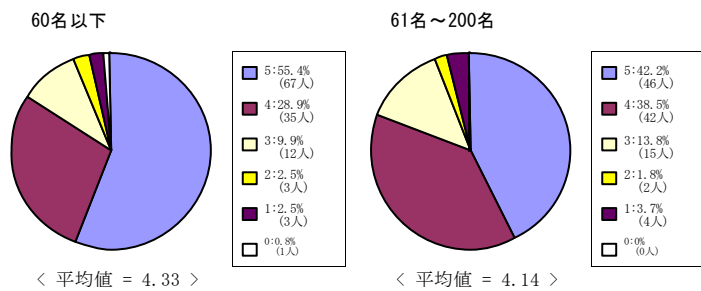
(8) この授業の各回ごとの内容説明はわかりやすかった。

5 = 強くそう思う。 4 = そう思う。 3 = どちらともいえない。 2 = そう思わない。 1 = 全くそう思わない。 0 = 回答できない

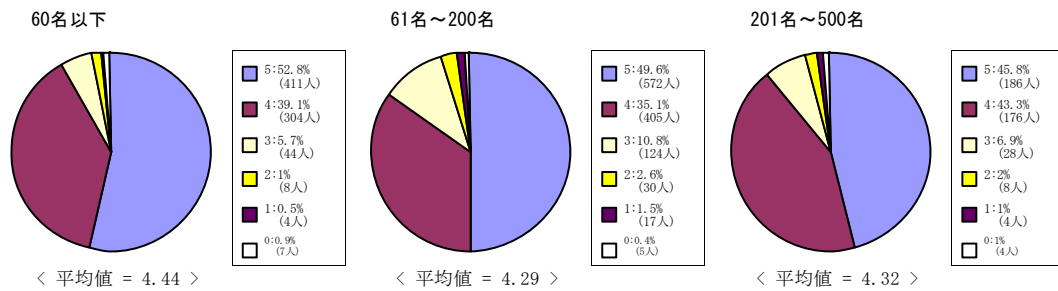
全学部科目



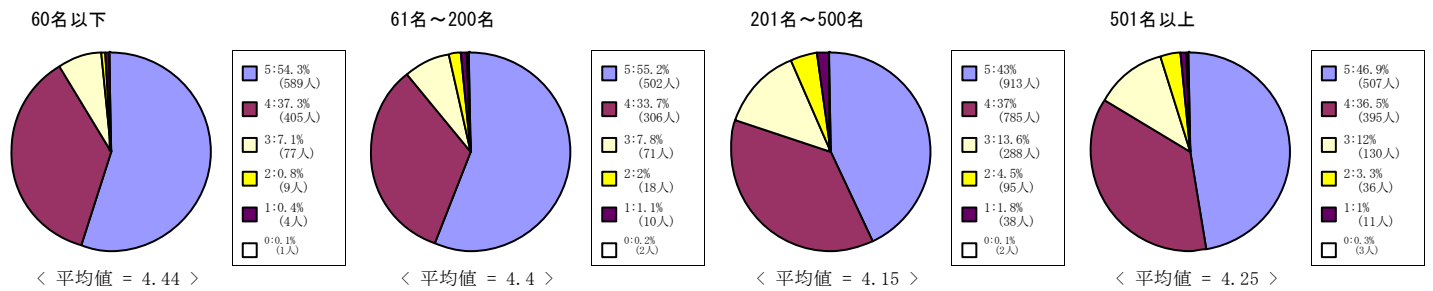
神学部科目



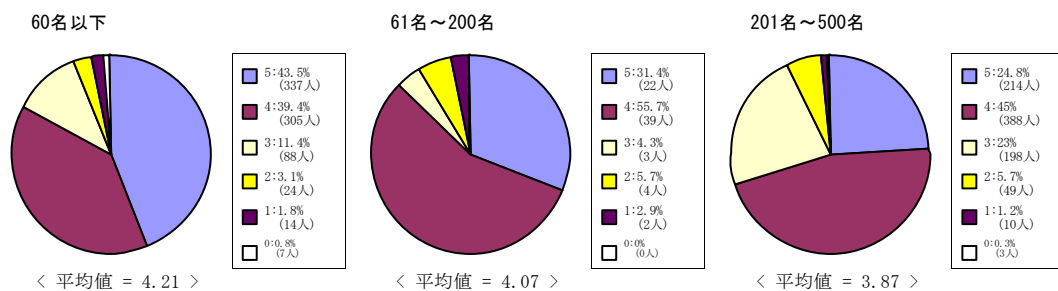
文学部科目



法学部科目



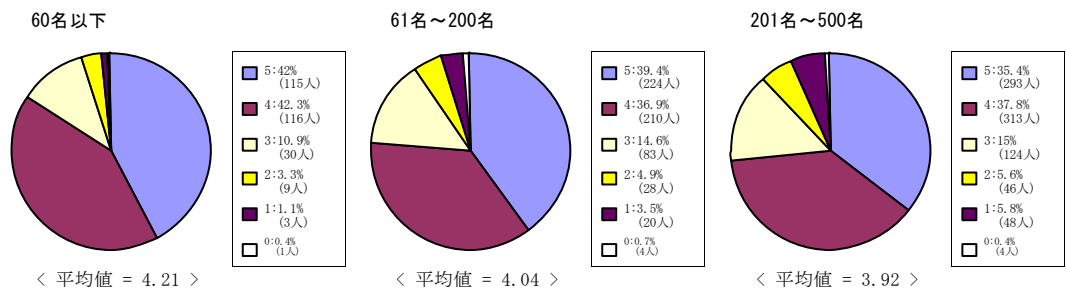
経済学部科目



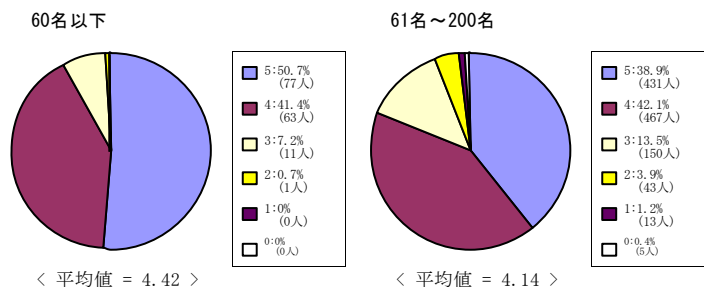
(8) この授業の各回ごとの内容説明はわかりやすかった。

5 = 強くそう思う。 4 = そう思う。 3 = どちらともいえない。 2 = そう思わない。 1 = 全くそう思わない。 0 = 回答できない

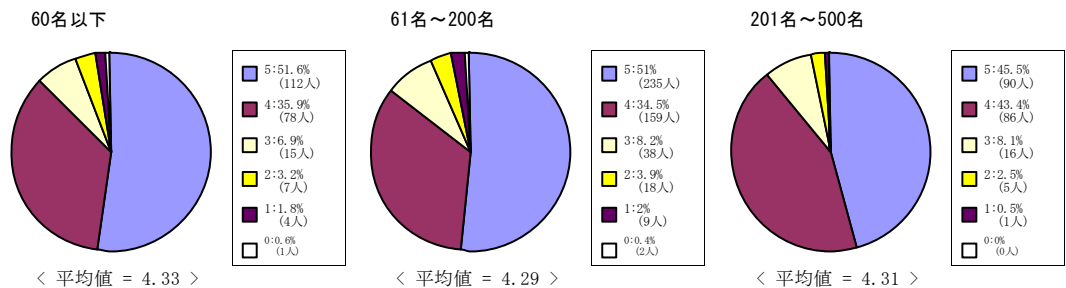
文化情報学部科目



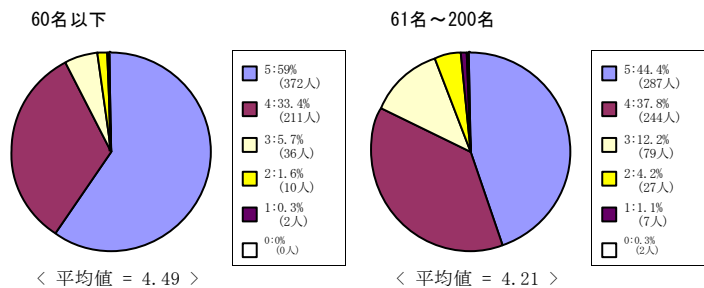
理工学部科目



心理学部科目



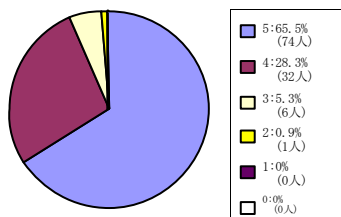
グローバル地域文化学部



(8) この授業の各回ごとの内容説明はわかりやすかった。

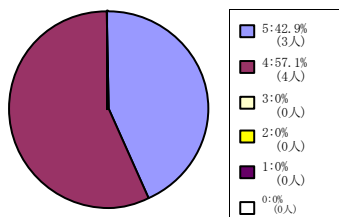
5 = 強くそう思う。 4 = そう思う。 3 = どちらともいえない。 2 = そう思わない。 1 = 全くそう思わない。 0 = 回答できない

全研究科科目



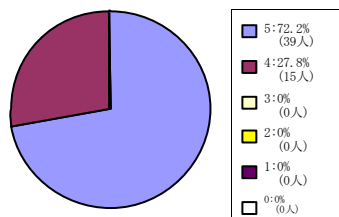
< 平均値 = 4.58 >

文学研究科科目



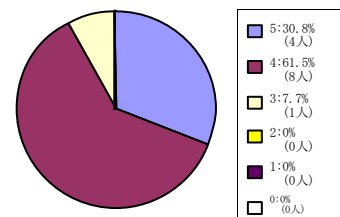
< 平均値 = 4.43 >

文化情報学研究科科目



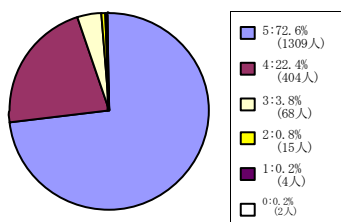
< 平均値 = 4.72 >

脳科学研究科科目



< 平均値 = 4.23 >

日本語・日本文化教育科目 (日
文センター生・留学生別科生を
含む)

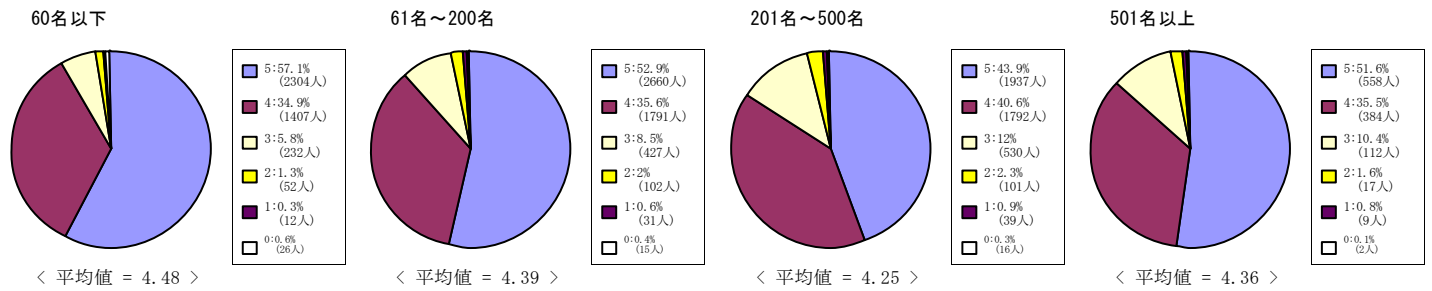


< 平均値 = 4.67 >

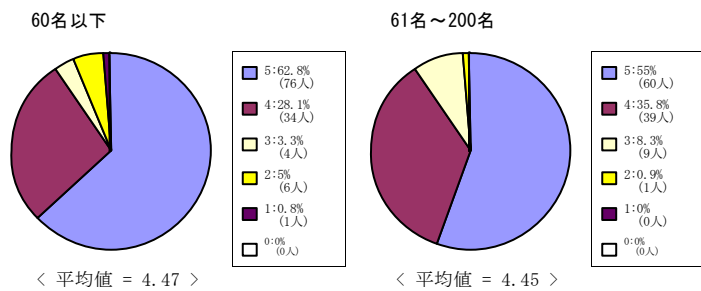
(9) この授業は良く準備されていた。

5 = 強くそう思う。 4 = そう思う。 3 = どちらともいえない。 2 = そう思わない。 1 = 全くそう思わない。 0 = 回答できない

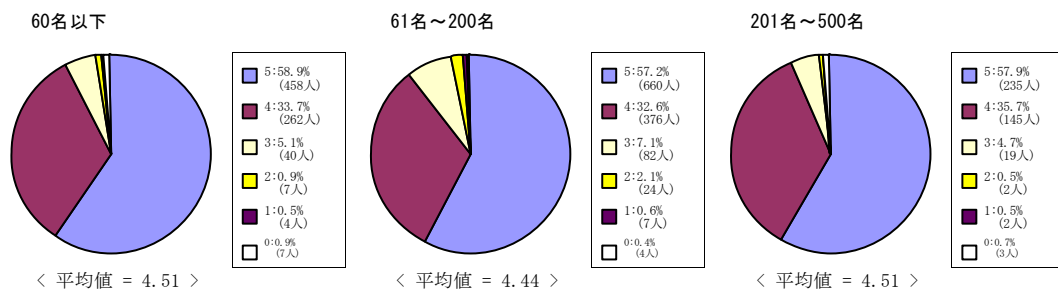
全学部科目



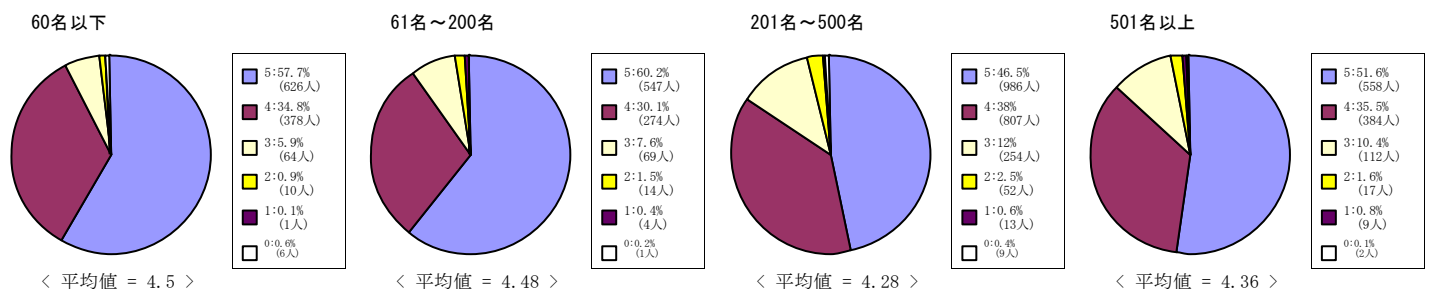
神学部科目



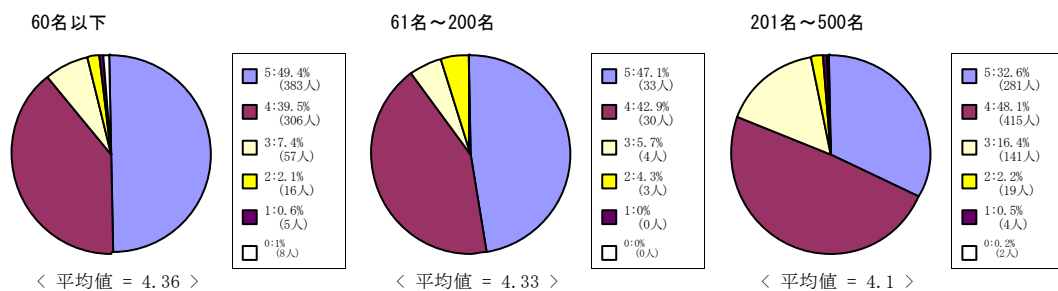
文学部科目



法学部科目



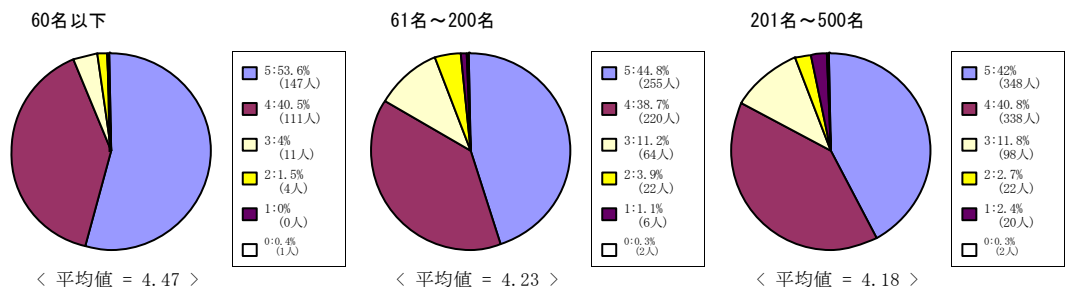
経済学部科目



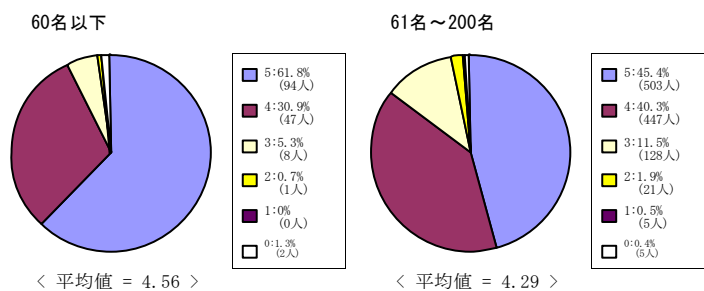
(9) この授業は良く準備されていた。

5 = 強くそう思う。 4 = そう思う。 3 = どちらともいえない。 2 = そう思わない。 1 = 全くそう思わない。 0 = 回答できない

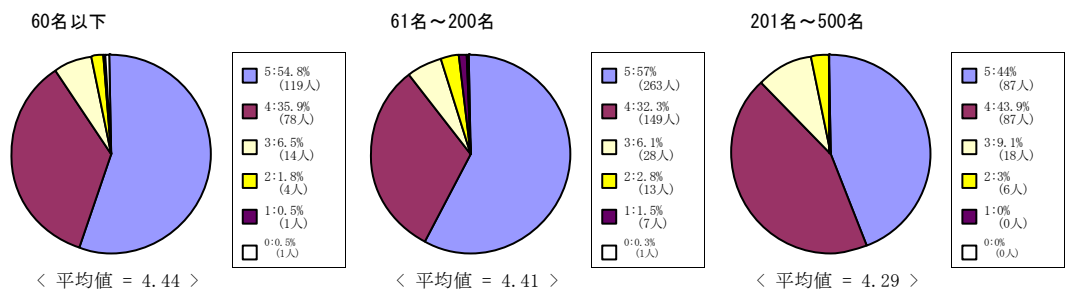
文化情報学部科目



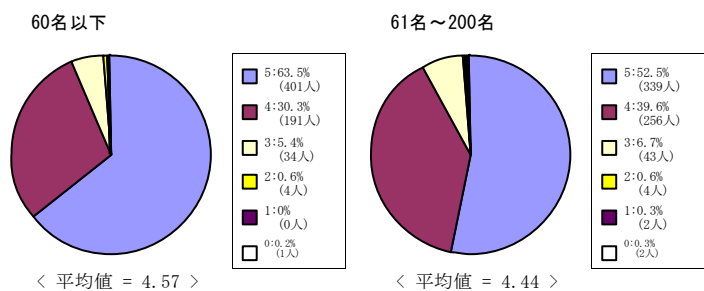
理工学部科目



心理学部科目



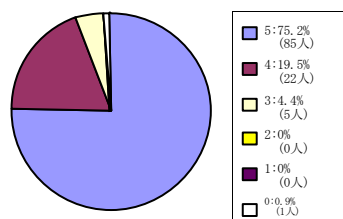
グローバル地域文化学部



(9) この授業は良く準備されていた。

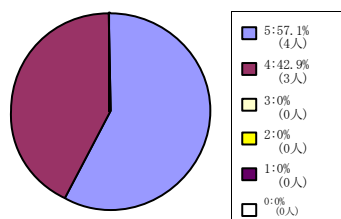
5 = 強くそう思う。 4 = そう思う。 3 = どちらともいえない。 2 = そう思わない。 1 = 全くそう思わない。 0 = 回答できない

全研究科科目



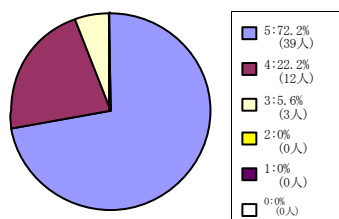
< 平均値 = 4.71 >

文学研究科科目



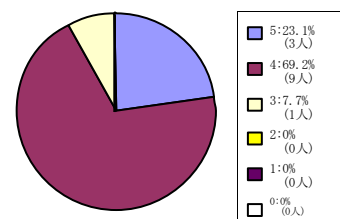
< 平均値 = 4.57 >

文化情報学研究科科目



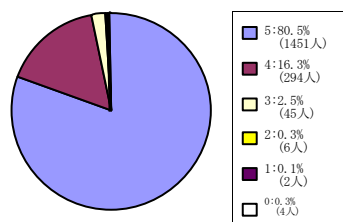
< 平均値 = 4.67 >

脳科学研究科科目



< 平均値 = 4.15 >

日本語・日本文化教育科目 (日
文センター生・留学生別科生を
含む)

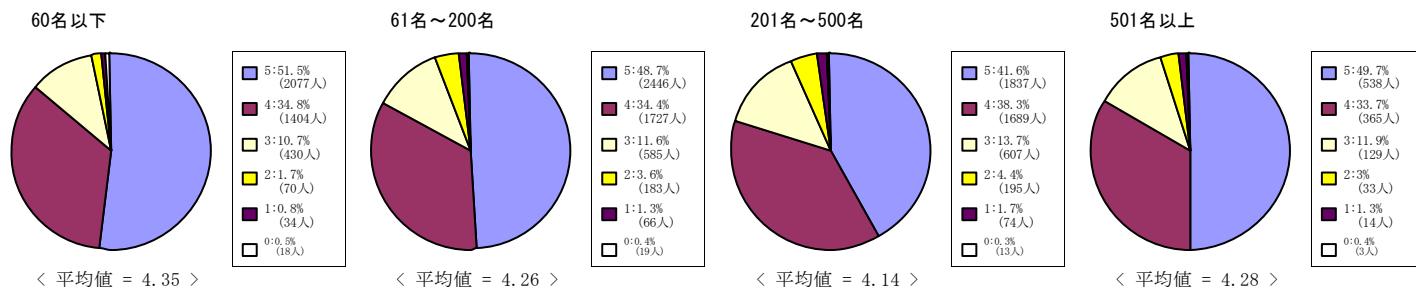


< 平均値 = 4.77 >

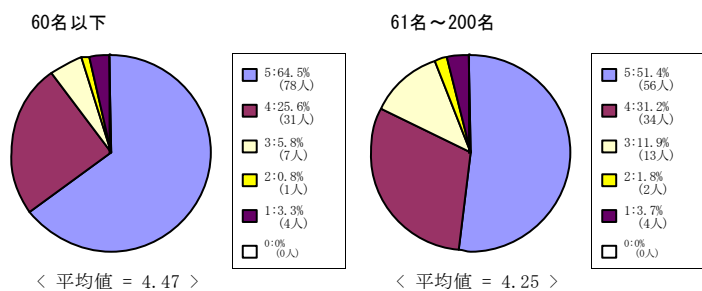
(10) この授業の内容に興味をもてた。

5 = 強くそう思う。 4 = そう思う。 3 = どちらともいえない。 2 = そう思わない。 1 = 全くそう思わない。 0 = 回答できない

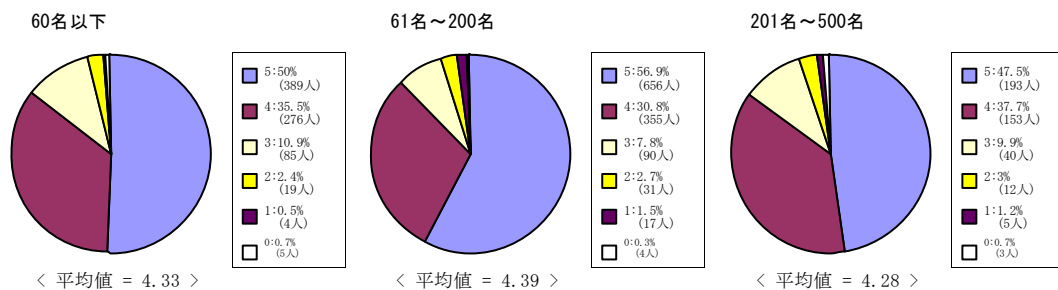
全学部科目



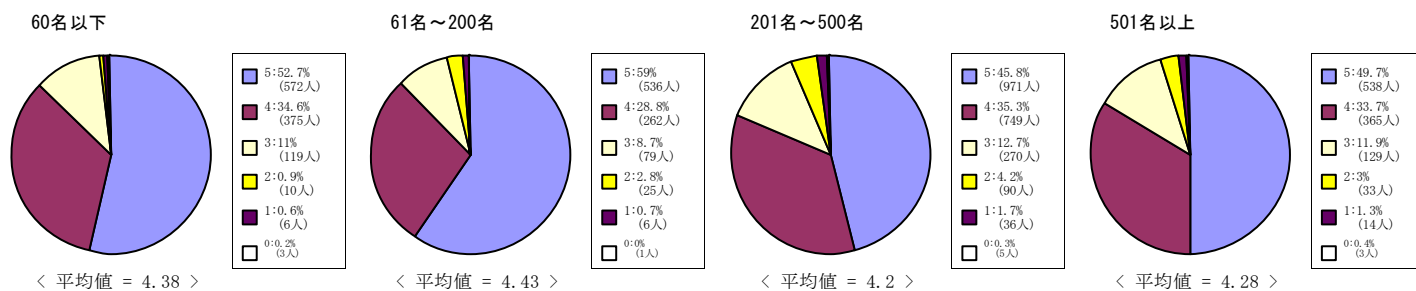
神学部科目



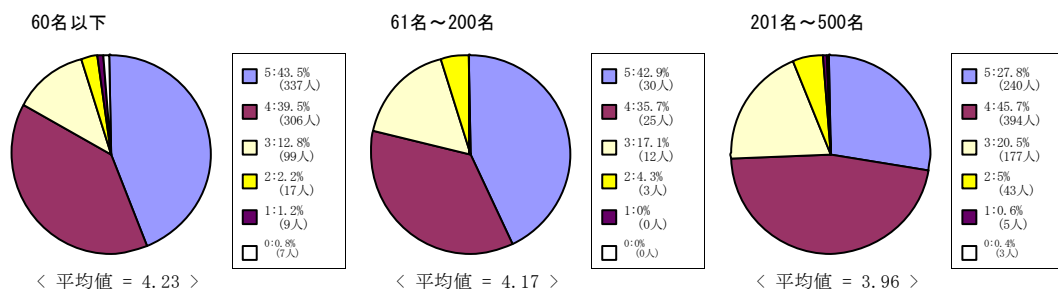
文学部科目



法学部科目



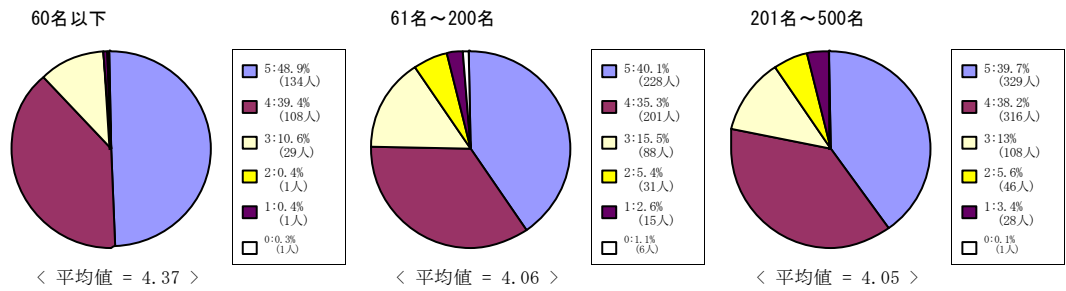
経済学部科目



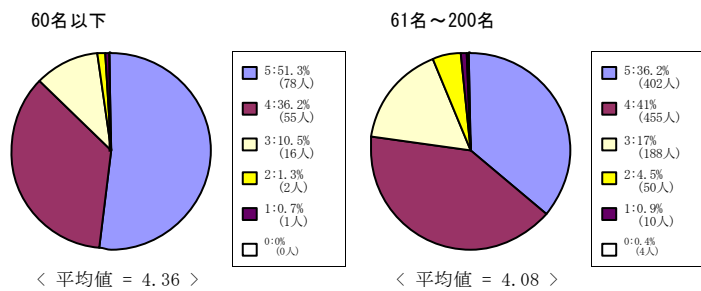
(10) この授業の内容に興味をもてた。

5 = 強くそう思う。 4 = そう思う。 3 = どちらともいえない。 2 = そう思わない。 1 = 全くそう思わない。 0 = 回答できない

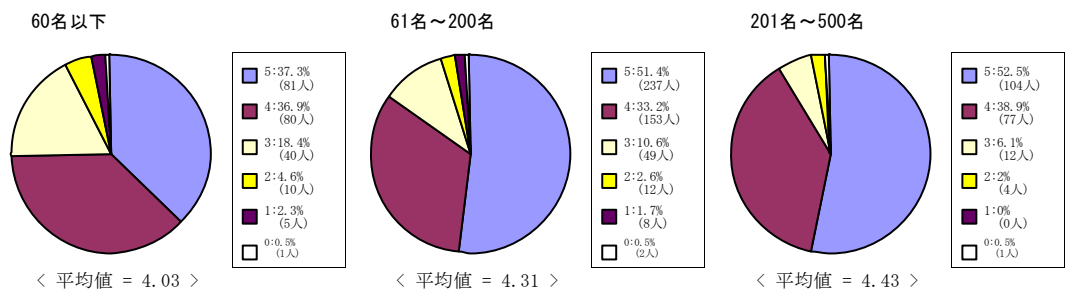
文化情報学部科目



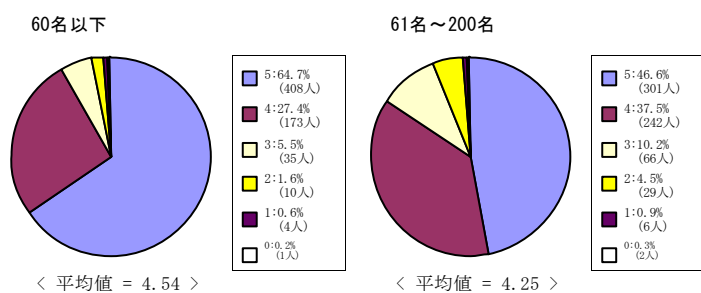
理工学部科目



心理学部科目



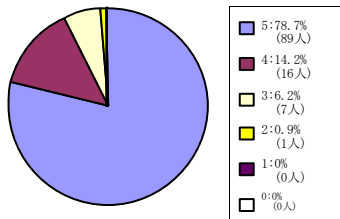
グローバル地域文化学部



(10) この授業の内容に興味をもてた。

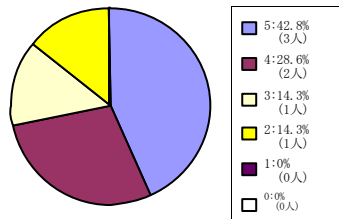
5 = 強くそう思う。 4 = そう思う。 3 = どちらともいえない。 2 = そう思わない。 1 = 全くそう思わない。 0 = 回答できない

全研究科科目



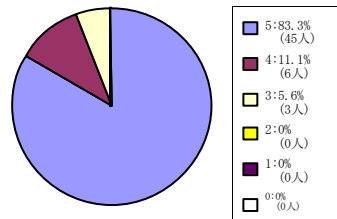
< 平均値 = 4.71 >

文学研究科科目



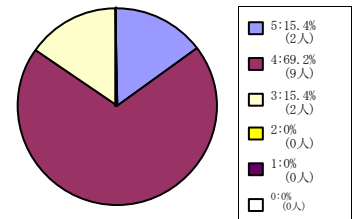
< 平均値 = 4 >

文化情報学研究科科目



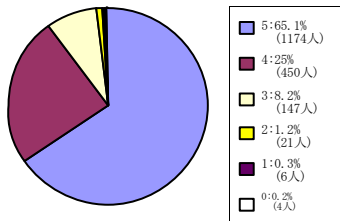
< 平均値 = 4.78 >

脳科学研究科科目



< 平均値 = 4 >

日本語・日本文化教育科目 (日
文センター生・留学生別科生を
含む)

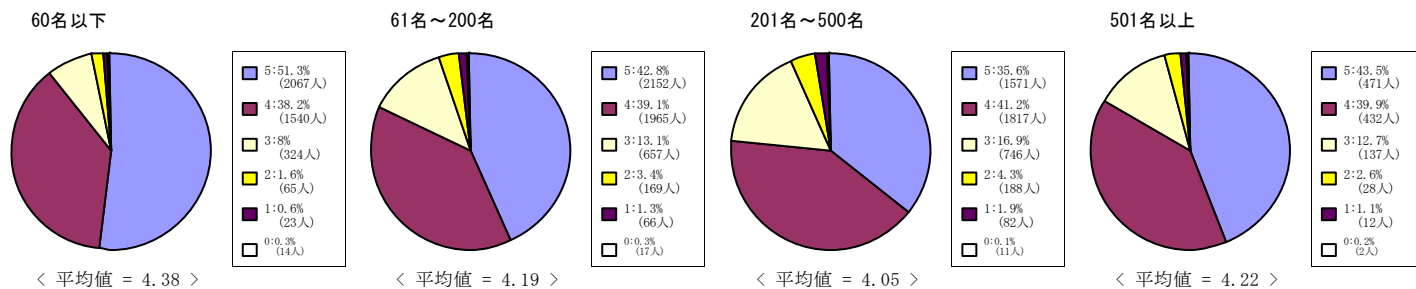


< 平均値 = 4.54 >

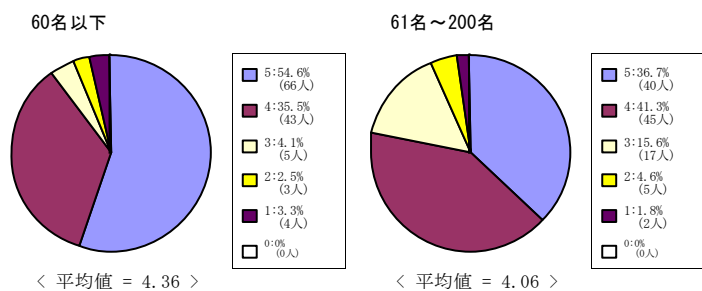
(11) この授業の目的が理解できた。

5 = 強くそう思う。 4 = そう思う。 3 = どちらともいえない。 2 = そう思わない。 1 = 全くそう思わない。 0 = 回答できない

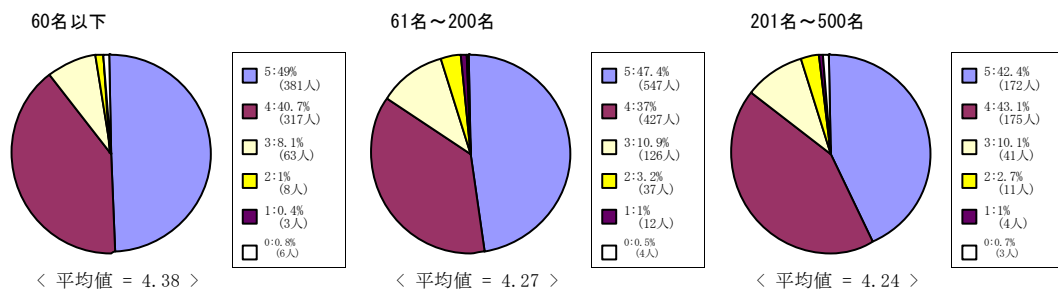
全学部科目



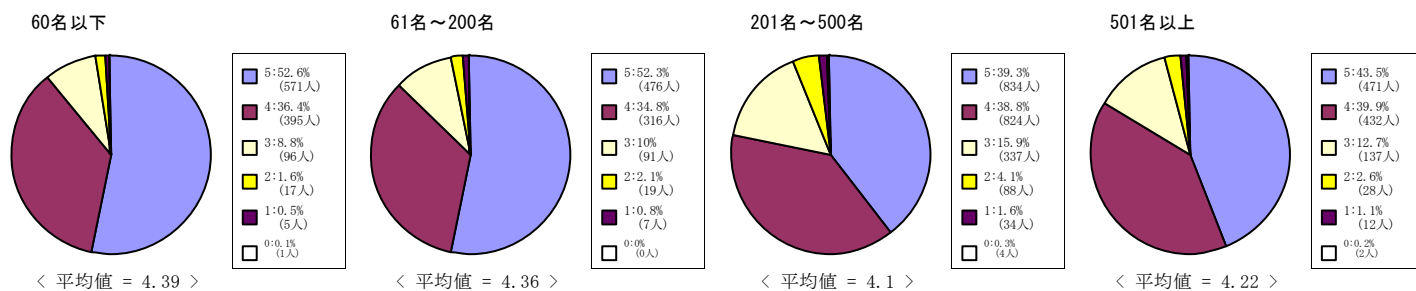
神学部科目



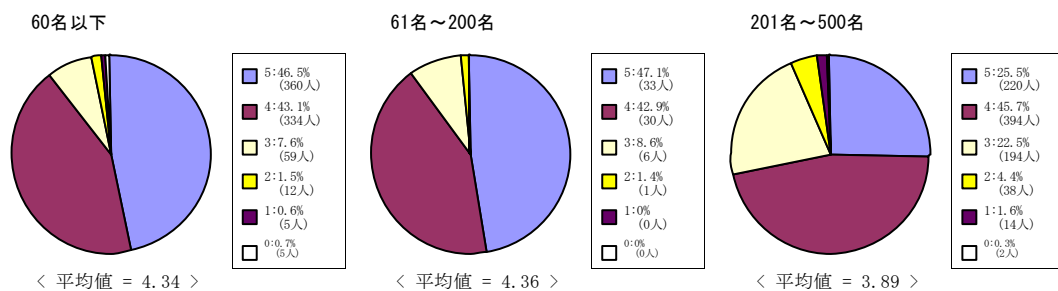
文学部科目



法学部科目



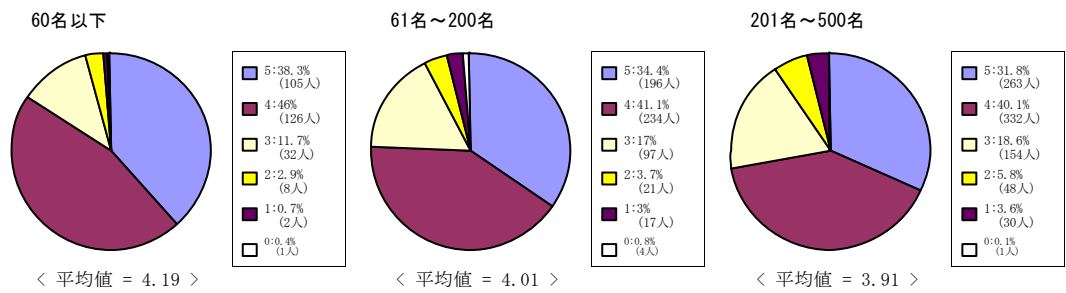
経済学部科目



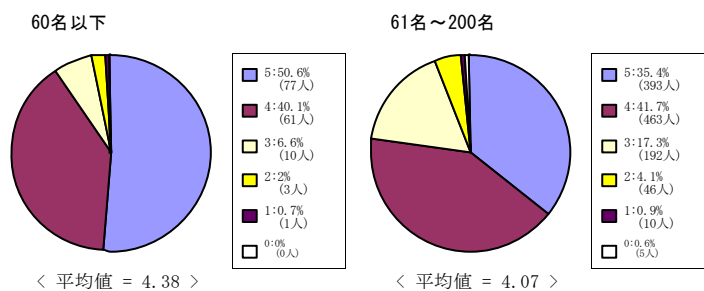
(11) この授業の目的が理解できた。

5 = 強くそう思う。 4 = そう思う。 3 = どちらともいえない。 2 = そう思わない。 1 = 全くそう思わない。 0 = 回答できない

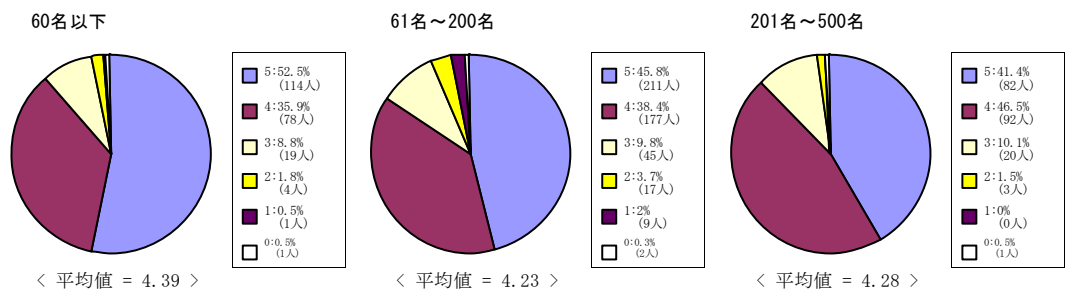
文化情報学部科目



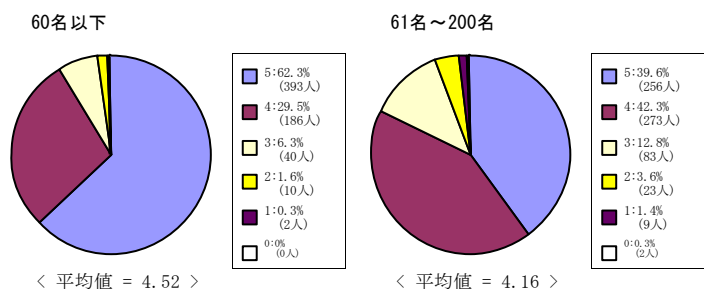
理工学部科目



心理学部科目



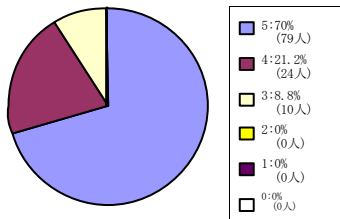
グローバル地域文化学部



(11) この授業の目的が理解できた。

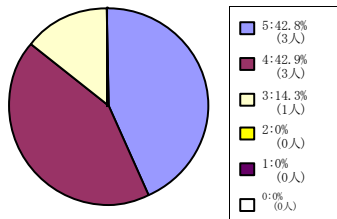
5 = 強くそう思う。 4 = そう思う。 3 = どちらともいえない。 2 = そう思わない。 1 = 全くそう思わない。 0 = 回答できない

全研究科科目



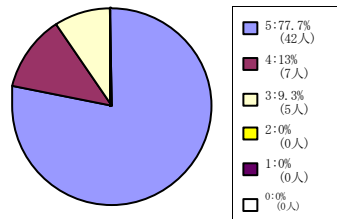
< 平均値 = 4.61 >

文学研究科科目



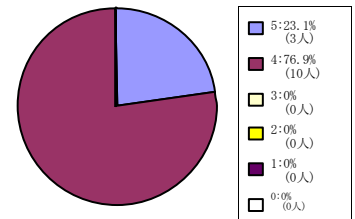
< 平均値 = 4.29 >

文化情報学研究科科目



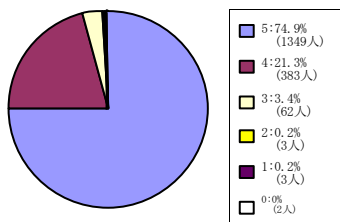
< 平均値 = 4.69 >

脳科学研究科科目



< 平均値 = 4.23 >

日本語・日本文化教育科目 (日
文センター生・留学生別科生を
含む)

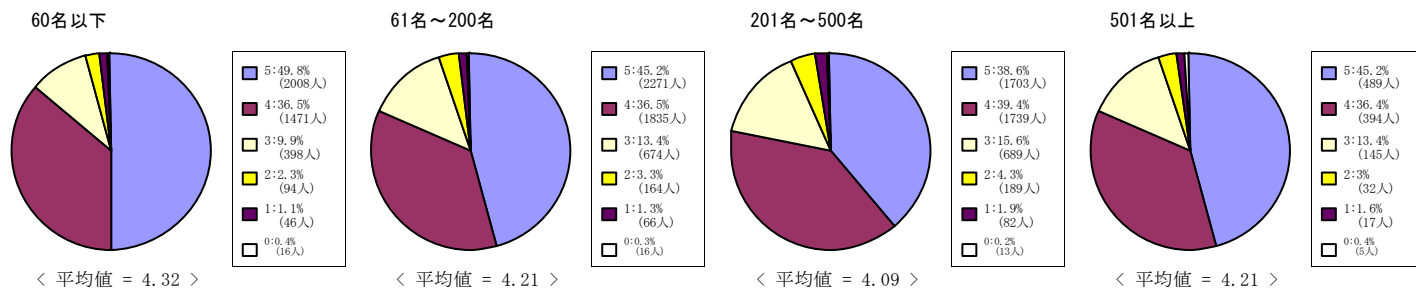


< 平均値 = 4.71 >

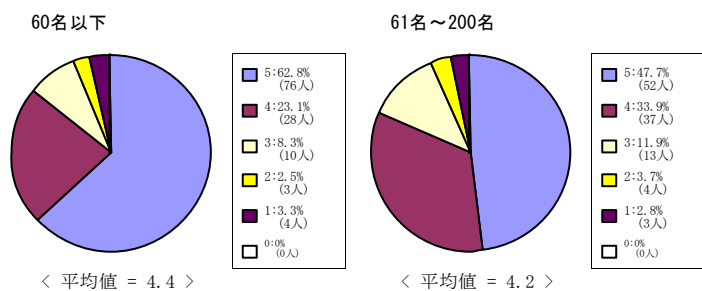
(12) この授業から知的刺激を受けた。

5 = 強くそう思う。 4 = そう思う。 3 = どちらともいえない。 2 = そう思わない。 1 = 全くそう思わない。 0 = 回答できない

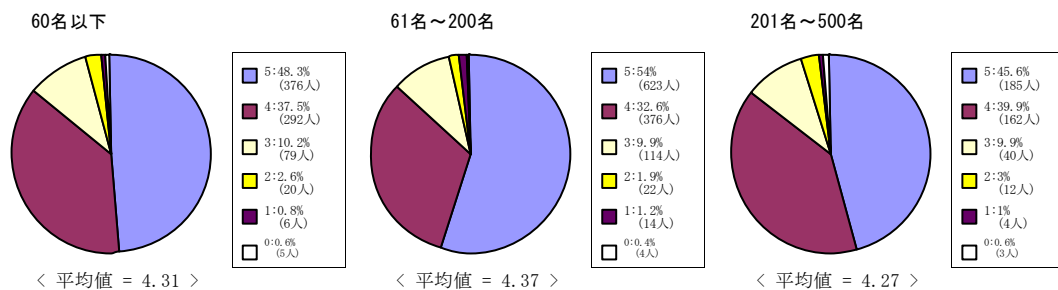
全学部科目



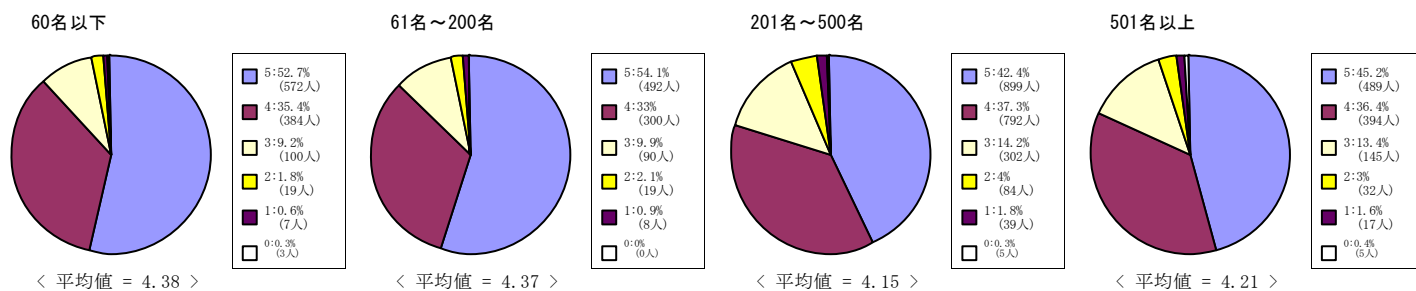
神学部科目



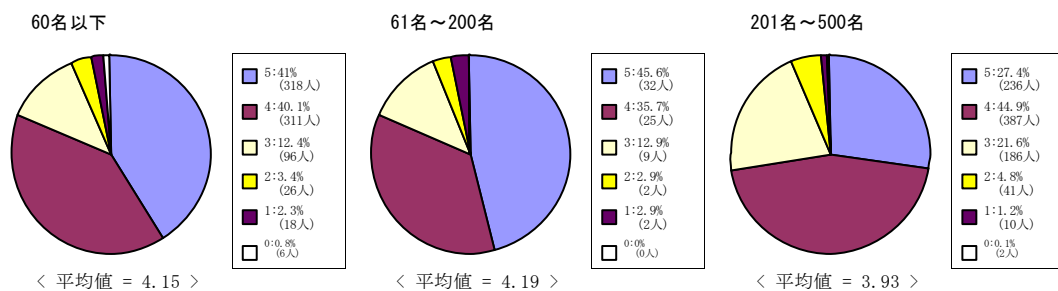
文学部科目



法学部科目



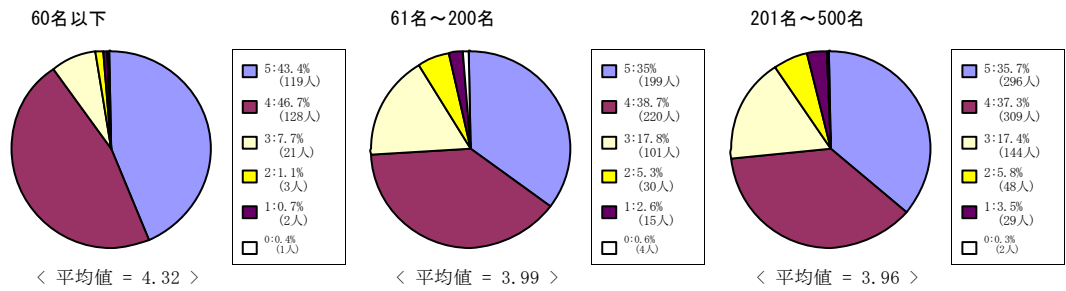
経済学部科目



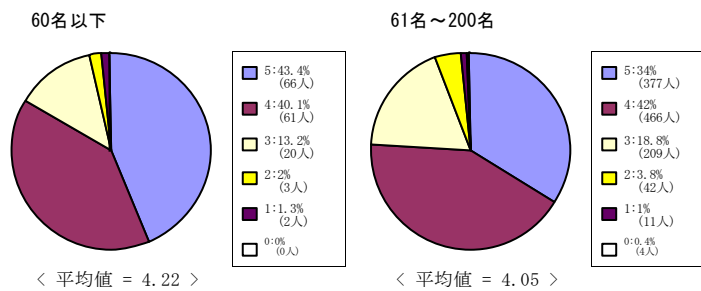
(12) この授業から知的刺激を受けた。

5 = 強くそう思う。 4 = そう思う。 3 = どちらともいえない。 2 = そう思わない。 1 = 全くそう思わない。 0 = 回答できない

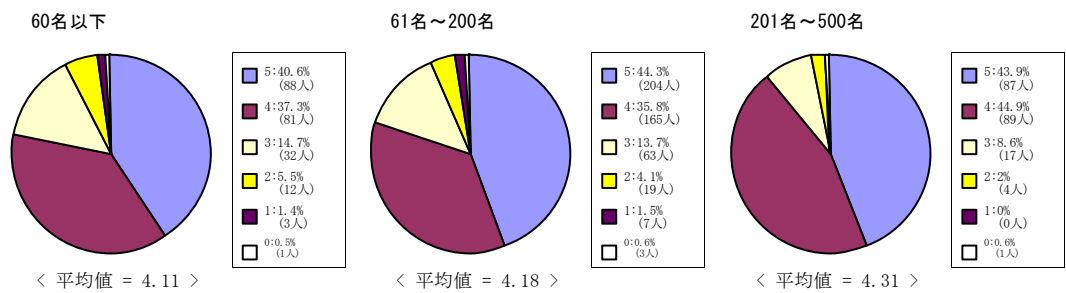
文化情報学部科目



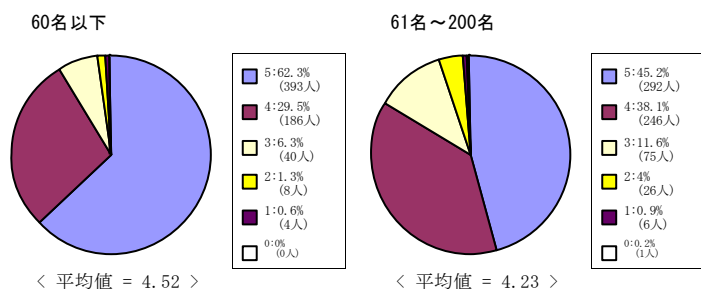
理工学部科目



心理学部科目



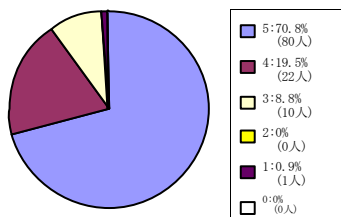
グローバル地域文化学部



(12) この授業から知的刺激を受けた。

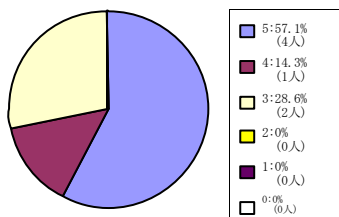
5 = 強くそう思う。 4 = そう思う。 3 = どちらともいえない。 2 = そう思わない。 1 = 全くそう思わない。 0 = 回答できない

全研究科科目



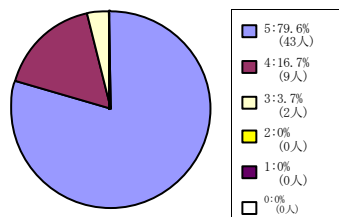
< 平均値 = 4.59 >

文学研究科科目



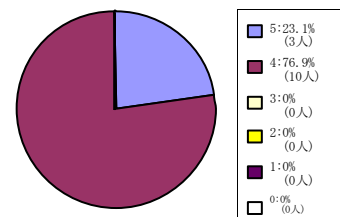
< 平均値 = 4.29 >

文化情報学研究科科目



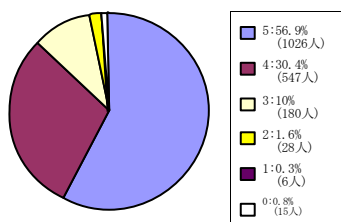
< 平均値 = 4.76 >

脳科学研究科科目



< 平均値 = 4.23 >

日本語・日本文化教育科目 (日
文センター生・留学生別科生を
含む)



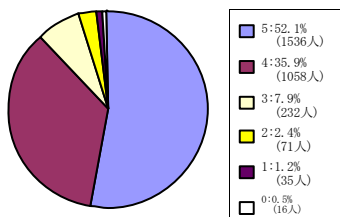
< 平均値 = 4.43 >

(13) この授業に満足した。

5 = 強くそう思う。 4 = そう思う。 3 = どちらともいえない。 2 = そう思わない。 1 = 全くそう思わない。 0 = 回答できない

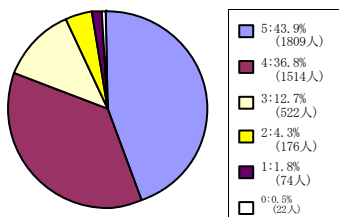
全学部科目

60名以下



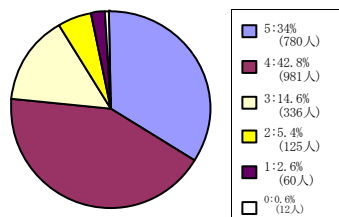
< 平均値 = 4.36 >

61名~200名



< 平均値 = 4.17 >

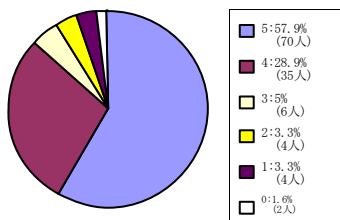
201名~500名



< 平均値 = 4.01 >

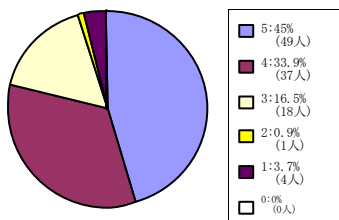
神学部科目

60名以下



< 平均値 = 4.37 >

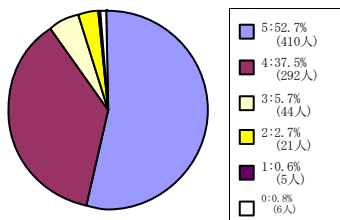
61名~200名



< 平均値 = 4.16 >

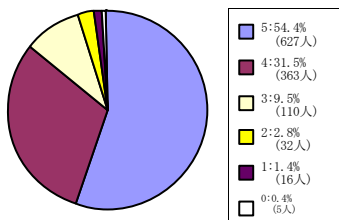
文学部科目

60名以下



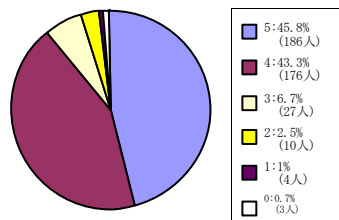
< 平均値 = 4.4 >

61名~200名



< 平均値 = 4.35 >

201名~500名



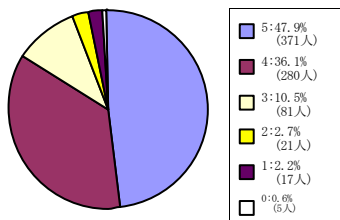
< 平均値 = 4.32 >

法学部科目

(13) の質問は実施していません

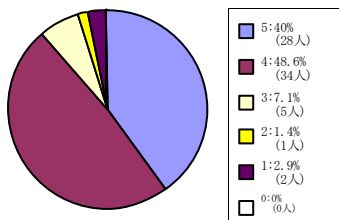
経済学部科目

60名以下



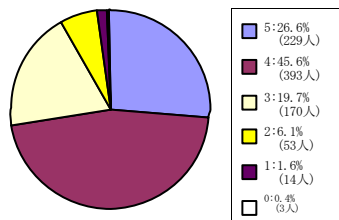
< 平均値 = 4.26 >

61名~200名



< 平均値 = 4.21 >

201名~500名

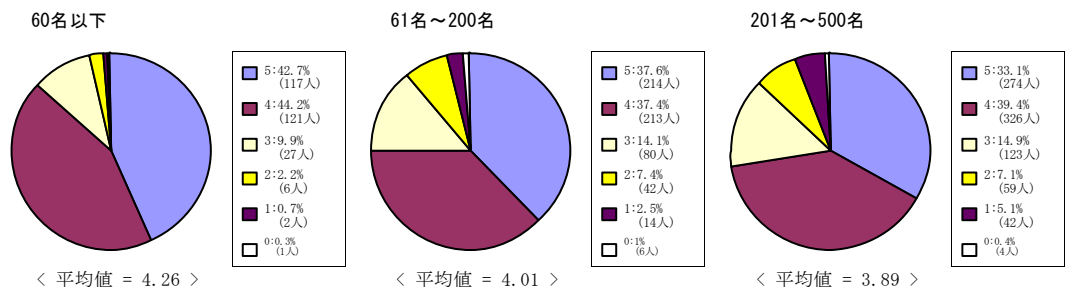


< 平均値 = 3.9 >

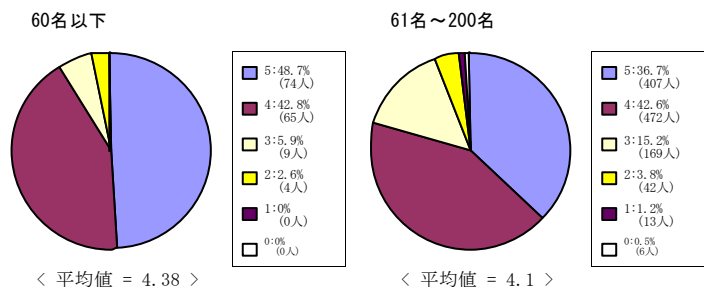
(13) この授業に満足した。

5 = 強くそう思う。 4 = そう思う。 3 = どちらともいえない。 2 = そう思わない。 1 = 全くそう思わない。 0 = 回答できない

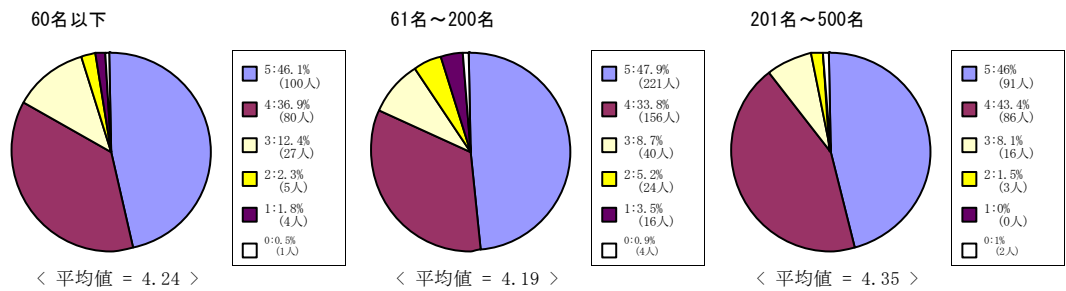
文化情報学部科目



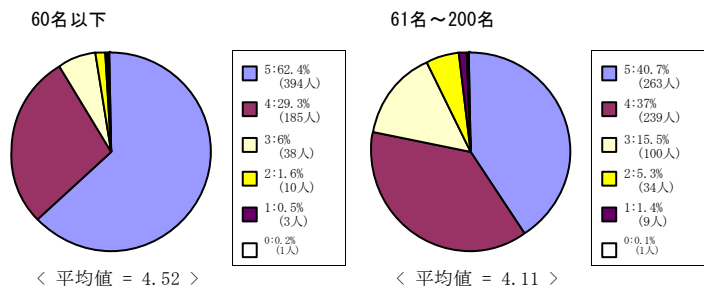
理工学部科目



心理学部科目



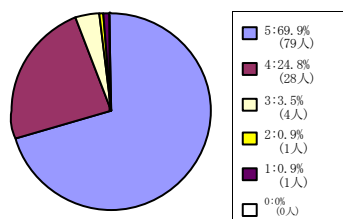
グローバル地域文化学部



(13) この授業に満足した。

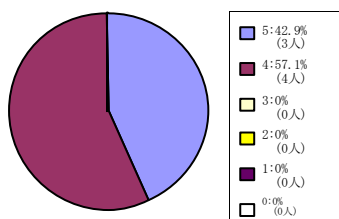
5 = 強くそう思う。 4 = そう思う。 3 = どちらともいえない。 2 = そう思わない。 1 = 全くそう思わない。 0 = 回答できない

全研究科科目



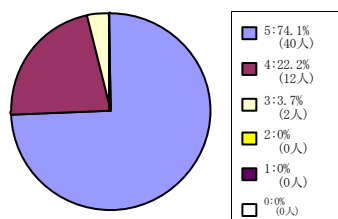
< 平均値 = 4.62 >

文学研究科科目



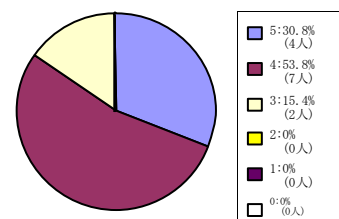
< 平均値 = 4.43 >

文化情報学研究科科目



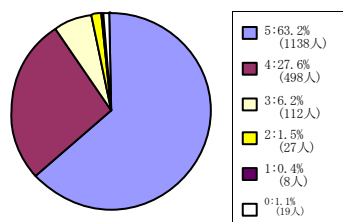
< 平均値 = 4.7 >

脳科学研究科科目



< 平均値 = 4.15 >

日本語・日本文化教育科目 (日
文センター生・留学生別科生を
含む)



< 平均値 = 4.53 >