

2005 年度秋学期

「学生による授業評価アンケート」

集 計 結 果

同志社大学 教育開発センター

< 目 次 >

| | | |
|-----|--------------------------------|----|
| 1. | 「学生による授業評価アンケート」集計結果(WEB利用分) | |
| 1-1 | 2005 年度秋学期「学生による授業評価アンケート」実施結果 | 5 |
| 1-2 | 質問項目一覧(全学共通質問項目・学部等独自質問項目) | 6 |
| 1-3 | 全学共通質問項目の科目分野別集計結果 | 8 |
| 2 . | 「学生による授業評価アンケート」集計結果(調査票利用分) | |
| 2-1 | 2005 年度秋学期「学生による授業評価アンケート」実施結果 | 27 |
| 2-2 | 全学共通質問項目アンケート用紙 | 28 |
| 2-3 | 学部等独自質問項目一覧 | 30 |
| 2-4 | 全学共通質問項目の科目分野別集計結果 | 33 |

1. 「学生による授業評価アンケート」

集 計 結 果 (WEB利用分)

2005年度秋学期「学生による授業評価アンケート」実施結果 (WEB利用分)

- 実施対象科目 2005年度秋学期開講科目 各学部等および担当者で選択
- 実施期間 2006年1月24日(火)～2月24日(金)
- 実施科目 2,470科目
- 実施対象登録者数 延べ143,519名
- 質問項目 全学共通質問項目4問および学部等と担当者独自で設定
- 回答者 科目登録者全員を対象
- 集計方法 実施各科目と各科目分野についての単純集計、およびクロス集計

<科目分野別実施結果一覧>

| 科目分野名 | 科目数 | 登録者数 | 回答件数 | 回答率 |
|----------------------------------|---------------|----------------|--------------|-------------|
| 神学部科目 (上記のうち、データ流用により作成されたもの) | 93科目 15科目 | 3,028 151 | 99 5) | 3.3% |
| 文学部科目 | 572科目 | 35,272 | 1,982 | 5.6% |
| 社会学部科目 | 279科目 | 17,467 | 904 | 5.2% |
| 法学部科目 | 調査票により実施 | | | |
| 経済学部科目 | 61科目 | 10,450 | 408 | 3.9% |
| 商学部科目 | 96科目 | 22,601 | 558 | 2.5% |
| 政策学部科目 | 調査票により実施 | | | |
| 文化情報学部科目 | 25科目 | 2617 | 297 | 11.3% |
| 工学部科目 | 325科目 | 28,919 | 1,301 | 4.5% |
| 外国語科目 | 491科目 | 13,818 | 809 | 5.9% |
| 保健体育科目(実技) | 159科目 | 4,455 | 282 | 6.3% |
| 保健体育科目(講義) | 19科目 | 1,873 | 54 | 2.9% |
| 自然系科目 | 工学部科目に含む | | | |
| 神学研究科科目 | 49科目 | 411 | 15 | 3.6% |
| 文学研究科科目 | 113科目 | 415 | 2 | 0.5% |
| 社会学研究科科目(前期課程) | 76科目 | 347 | 10 | 2.9% |
| 社会学研究科科目(後期課程) | 20科目 | 48 | 0 | 0.0% |
| 商学研究科科目 | 13科目 | 232 | 3 | 1.3% |
| 工学研究科科目 | 62科目 | 1,189 | 8 | 0.7% |
| アメリカ研究科科目 | 6科目 | 58 | 3 | 5.2% |
| 総合政策科学研究科科目 | 11科目 | 168 | 12 | 7.1% |
| ビジネス研究科科目 | 調査票により実施 | | | |
| 留学生別科科目 | 調査票により実施 | | | |
| 全科目分野全科目 | 2470科目 | 143,519 | 6,747 | 4.7% |

※法学研究科科目は調査票を利用して独自フォームで実施
 ※経済学研究科科目は実施対象科目なし
 ※司法研究科科目は調査票を利用して独自フォームで実施

**質問項目一覧(全学共通質問項目・学部等独自質問項目)
(WEB利用分)**

【全学共通】

- (001) この授業はシラバスに沿って進められた。
- (002) この授業の内容説明はわかりやすかった。
- (003) 試験の出題・レポートの課題について意図が理解できた。
- (004) この授業に満足した。

【神学部・神学研究科科目】

- (101) テキスト・配布資料などは適切であった。【講義科目のみ回答】
- (102) 黒板・OHP等の使い方が適切で、字の大きさも適当であった。【講義科目のみ回答】
- (103) 丁寧な個人指導がなされていた。【演習科目のみ回答】

【文学部科目】

- (201) あなたはこの授業の講義概要・シラバスを登録前に検討した。
- (202) あなたはこの授業に熱心な受講態度で取り組んだ。
- (203) この授業は関連分野の研究を進める上で役に立った。
- (204) この授業の担当者は熱意が感じられた。

【文学研究科科目】

- (211) この授業は全般に欠席なしですか、または欠席しましたか？
- (212) この授業は良く準備されていた。
- (213) 授業の内容に興味をもてた。
- (214) 授業の目的が理解できた。
- (215) 授業から知的刺激を受けた。

【社会学部・社会学研究科科目】

- (901) この授業は良く準備されていた。
- (902) この授業のレベルや進度は適切であった。
- (903) この授業の担当者の話し方は分かりやすかった。

【経済学部科目】

- (401) 教員は熱意を持って授業をした。
- (402) 教員の話し方は聞き取りやすかった。

【商学部・商学研究科科目】

- (501) この授業の担当教員の熱意を感じられた
- (502) この授業の担当教員は私語に適切に対処した
- (503) この授業のテキスト・配布資料などは適切であった

【文化情報学部科目】

- (801) この授業の担当教員の話し方は明瞭で聞き取りやすかった。
- (802) この授業ではプロジェクト・黒板等の使い方(見易さ等)は適切であった。
- (803) この授業のテキスト・配布資料などは適切であった。

【工学部・工学研究科科目】 ※自然系科目を含む

- (601) あなたは授業中私語を交わしたこともなく、受講態度はよかった。
- (602) あなたは講義内容について質問や発言をした。あるいは、したかった。
- (603) あなたはこの授業を十分に理解するために熱心に取り組んだ。
- (604) 担当者の熱意が感じられた。
- (605) テキスト・配布資料などは適切であった。
- (606) この授業では黒板・OHP 等の使い方が適切で、文字の大きさも適当であった。

【外国語科目】

- (F01) あなたの受講態度は意欲的でしたか。
- (F02) この授業のテキストやその他の教材は適切でしたか。
- (F03) この授業の進む速度・分量は、外国語の力を伸ばす上で適当でしたか。

【保健体育科目(実技系)】

- (H01) 講義概要・シラバスを読んで登録しましたか。
- (H02) あなたの受講態度は意欲的でしたか。
- (H03) この授業は健康・体力づくりの一助となった。
- (H04) この授業は運動習慣のきっかけとなった。
- (H05) この種目の技術習得を継続したいですか。

【保健体育科目(講義系)】

- (H01) 講義概要・シラバスを読んで登録しましたか。
- (H02) あなたの受講態度は意欲的でしたか。
- (H03) この授業は健康・体力づくりの一助となった。
- (H04) この授業は運動習慣のきっかけとなった。

| | |
|----------------------|-------------|
| 【法学部科目】 | (調査票により実施) |
| 【政策学部科目】 | (調査票により実施) |
| 【法学研究科科目】 | (独自フォームで実施) |
| 【経済学研究科科目】 | (対象科目なし) |
| 【アメリカ研究科科目】 | (独自質問項目なし) |
| 【総合政策科学研究科科目】 | (独自質問項目なし) |
| 【司法研究科科目】 | (独自フォームで実施) |
| 【ビジネス研究科科目】 | (調査票により実施) |
| 【留学生別科科目】 | (調査票により実施) |

全学共通質問項目の科目分野別集計結果（WEB利用分）

●アンケート集計結果の見方について

○質問項目毎に円グラフで集計結果を示しています。

○学部科目は、以下の登録者数規模別で集計しています。

1人～60人 61人～200人 201人～500人 501人以上

○質問項目の回答の平均値をグラフ下部に示しています。

○回答は次の基準に従うものとします。

4＝そう思う。 3＝どちらかというと思う。 2＝どちらかというと思わない。

1＝そう思わない。 0＝回答できない。

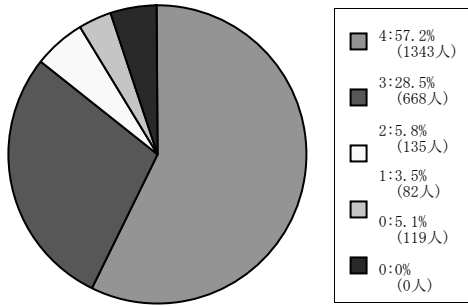
※WEBを利用したアンケートを実施していない学部・研究科のグラフはありません。

【001】この授業はシラバスに沿って進められた。

4=そう思う。 3=どちらかというと思う。 2=どちらかというと思わない。 1=そう思わない。 0=回答できない。

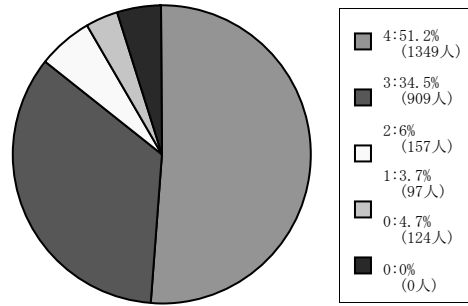
全学部科目

1人~60人



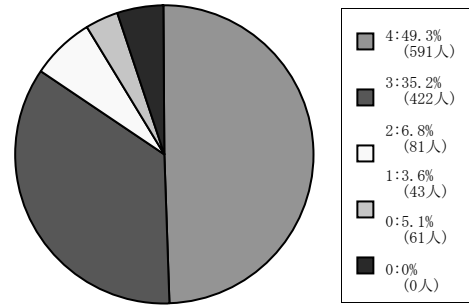
< 平均値 = 3.47 >

61人~200人



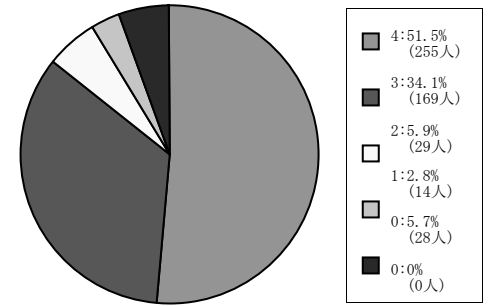
< 平均値 = 3.4 >

201人~500人



< 平均値 = 3.37 >

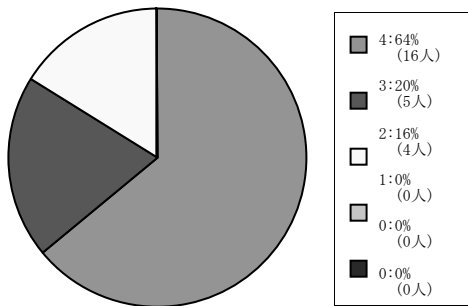
501人~



< 平均値 = 3.42 >

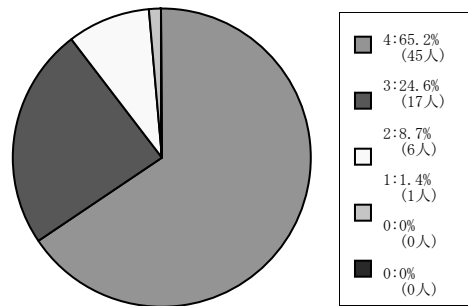
神学部科目

1人~60人



< 平均値 = 3.48 >

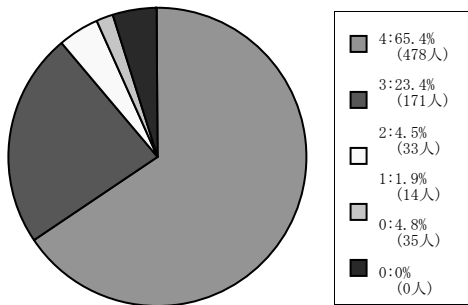
61人~200人



< 平均値 = 3.54 >

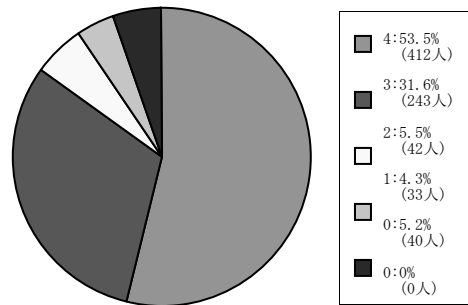
文学部科目

1人~60人



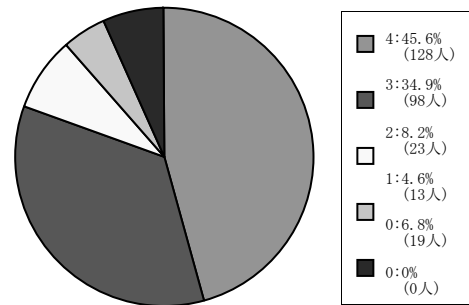
< 平均値 = 3.6 >

61人~200人



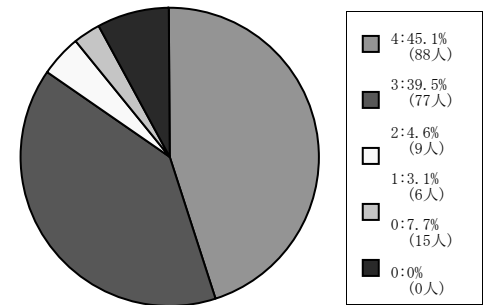
< 平均値 = 3.42 >

201人~500人



< 平均値 = 3.3 >

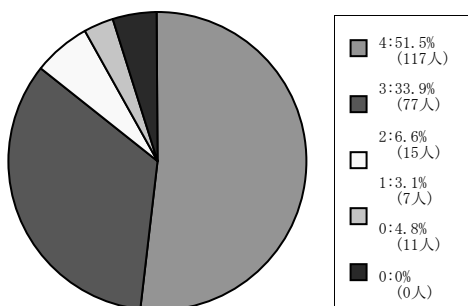
501人~



< 平均値 = 3.37 >

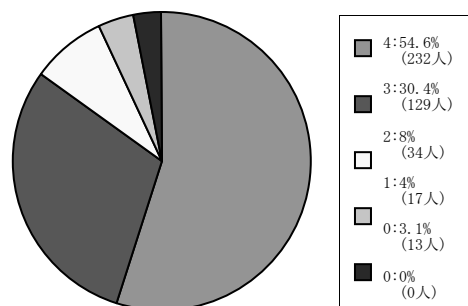
社会学部科目

1人~60人



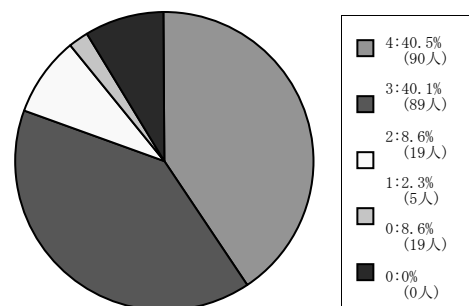
< 平均値 = 3.41 >

61人~200人



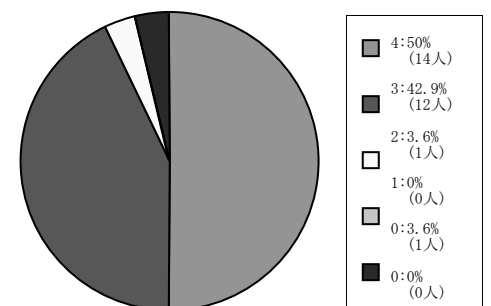
< 平均値 = 3.4 >

201人~500人



< 平均値 = 3.3 >

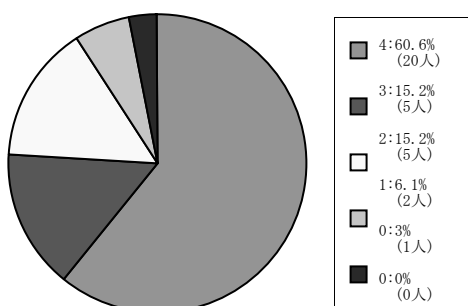
501人~



< 平均値 = 3.48 >

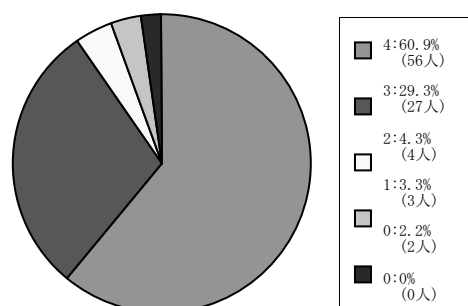
経済学部科目

1人~60人



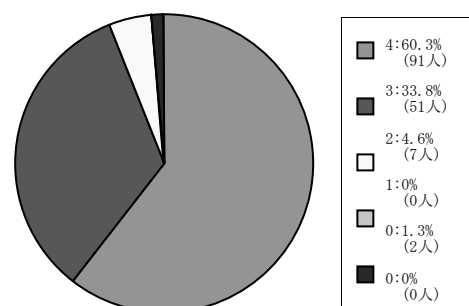
< 平均値 = 3.34 >

61人~200人



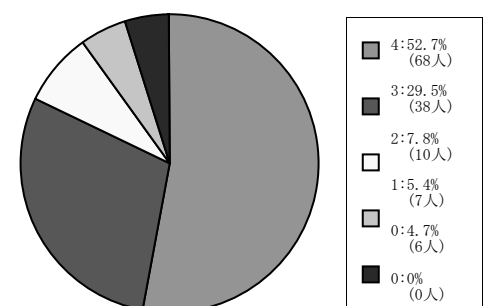
< 平均値 = 3.51 >

201人~500人



< 平均値 = 3.56 >

501人~



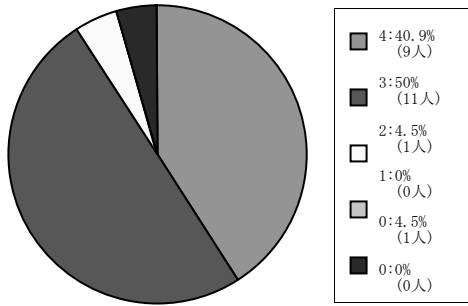
< 平均値 = 3.36 >

【001】この授業はシラバスに沿って進められた。

4=そう思う。 3=どちらかというと思う。 2=どちらかというと思わない。 1=そう思わない。 0=回答できない。

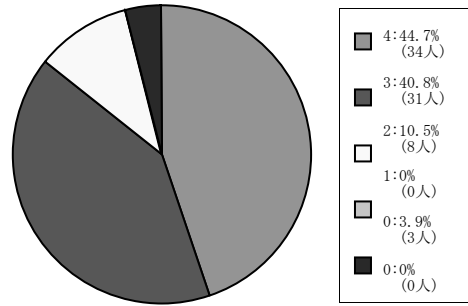
商学部科目

1人~60人



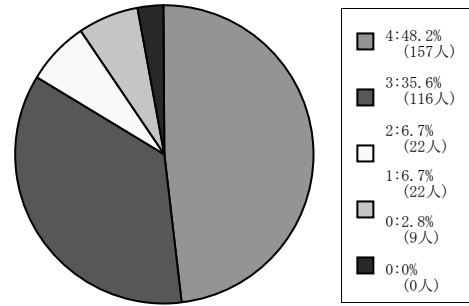
< 平均値 = 3.38 >

61人~200人



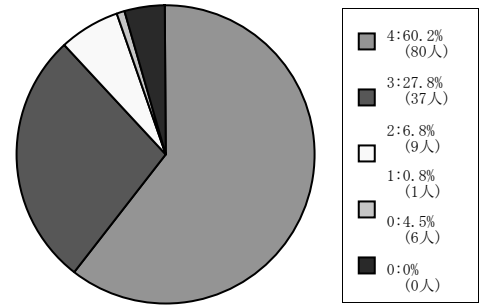
< 平均値 = 3.36 >

201人~500人



< 平均値 = 3.29 >

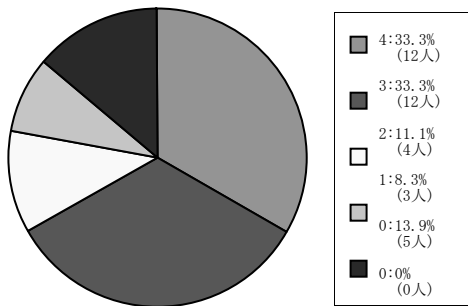
501人~



< 平均値 = 3.54 >

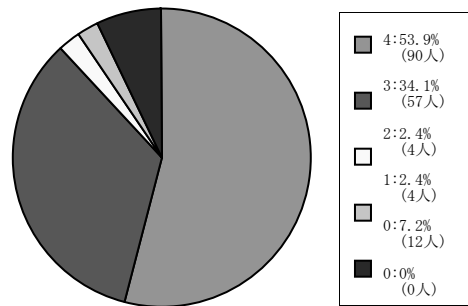
文化情報学部

1人~60人



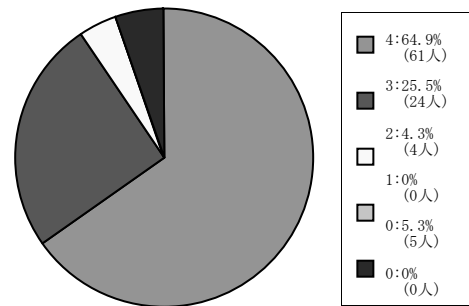
< 平均値 = 3.06 >

61人~200人



< 平均値 = 3.5 >

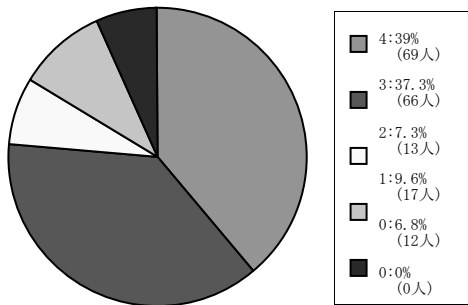
201人~500人



< 平均値 = 3.64 >

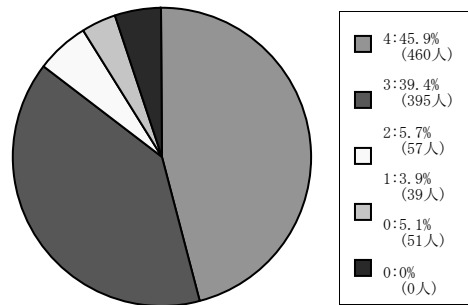
工学部科目

1人~60人



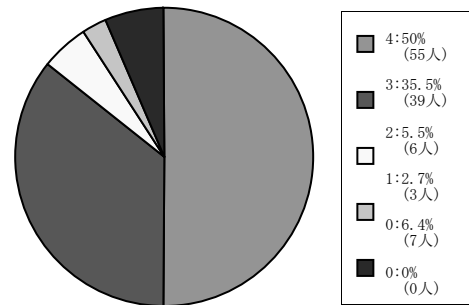
< 平均値 = 3.13 >

61人~200人



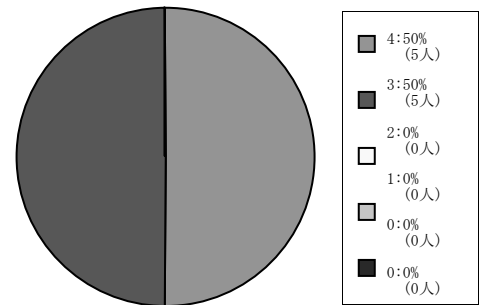
< 平均値 = 3.34 >

201人~500人



< 平均値 = 3.42 >

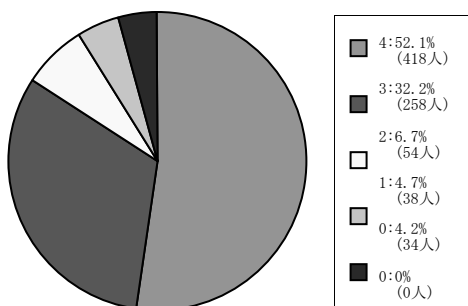
501人~



< 平均値 = 3.5 >

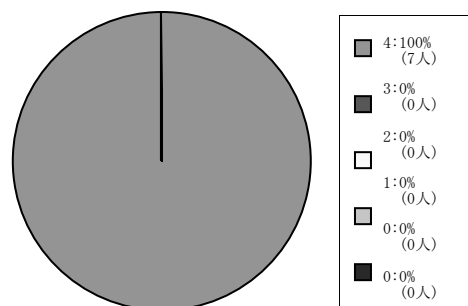
外国語科目

1人~60人



< 平均値 = 3.38 >

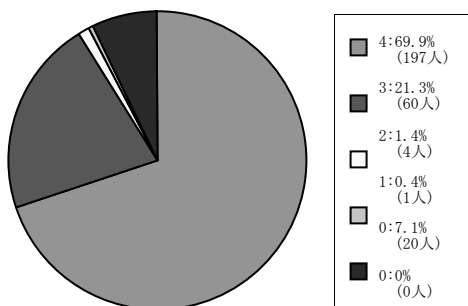
61人~200人



< 平均値 = 4 >

保健体育科目 (実技系)

1人~60人



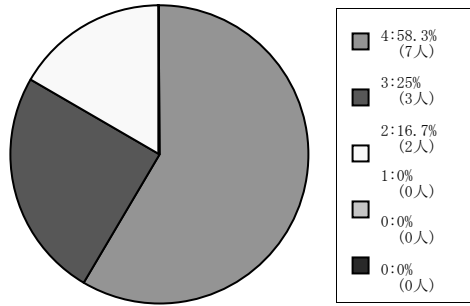
< 平均値 = 3.73 >

【001】 この授業はシラバスに沿って進められた。

4=そう思う。 3=どちらかというと思う。 2=どちらかというと思わない。 1=そう思わない。 0=回答できない。

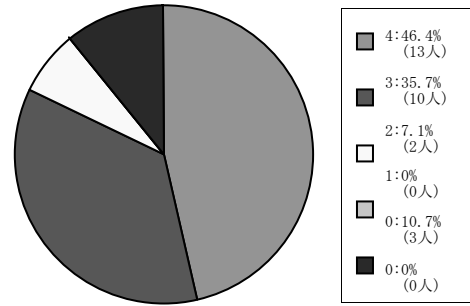
保健体育科目（講義系）

1人～60人



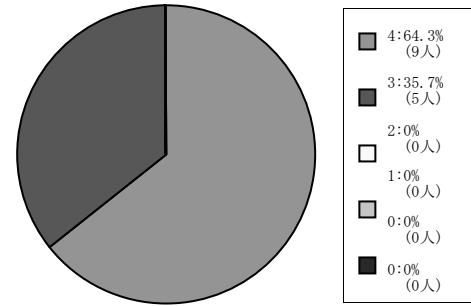
< 平均値 = 3.42 >

61人～200人



< 平均値 = 3.44 >

201人～500人

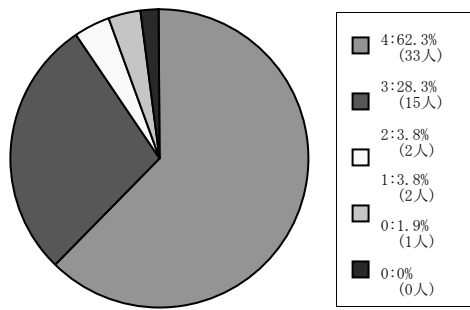


< 平均値 = 3.64 >

【001】 この授業はシラバスに沿って進められた。

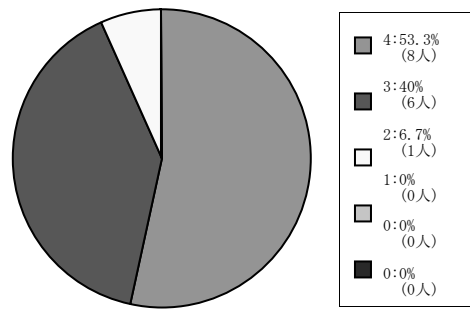
4 = と思う。 3 = どちらかというと思う。 2 = どちらかというと思わない。 1 = そう思わない。 0 = 回答できない。

全研究科科目



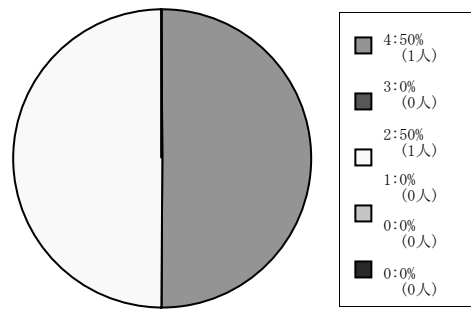
< 平均値 = 3.52 >

神学研究科科目



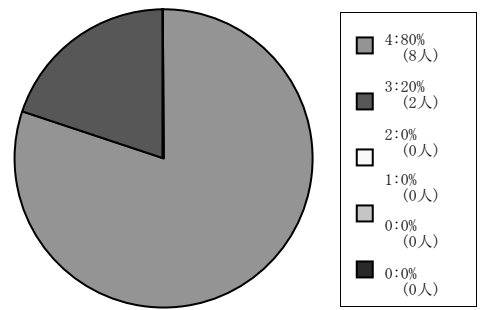
< 平均値 = 3.47 >

文学研究科科目



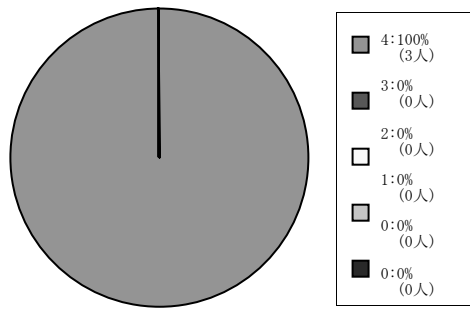
< 平均値 = 3 >

社会学研究科科目



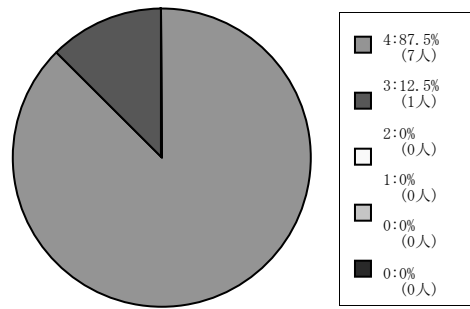
< 平均値 = 3.8 >

商学研究科科目



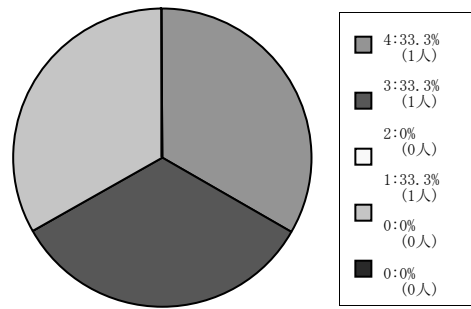
< 平均値 = 4 >

工学研究科科目



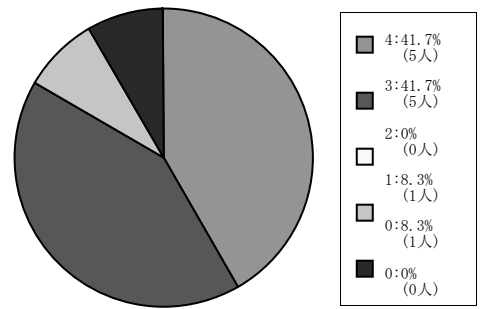
< 平均値 = 3.88 >

アメリカ研究科科目



< 平均値 = 2.67 >

総合政策科学研究科科目



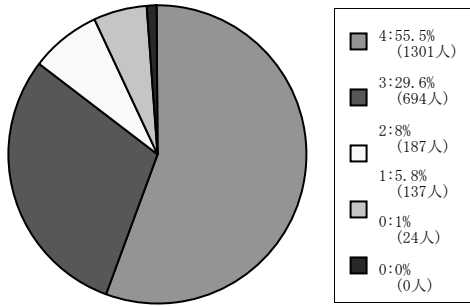
< 平均値 = 3.27 >

【002】 この授業の内容説明はわかりやすかった。

4 = そう思う。 3 = どちらかというと思う。 2 = どちらかというと思わない。 1 = そう思わない。 0 = 回答できない。

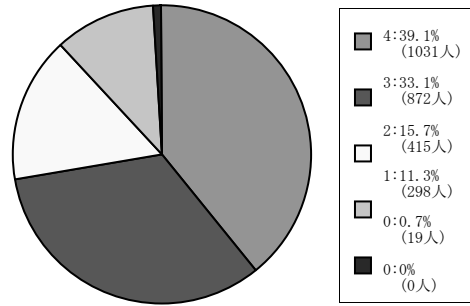
全学部科目

1人～60人



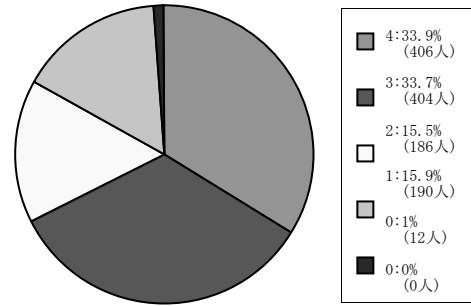
< 平均値 = 3.36 >

61人～200人



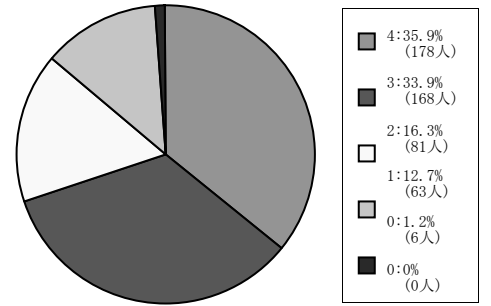
< 平均値 = 3.01 >

201人～500人



< 平均値 = 2.87 >

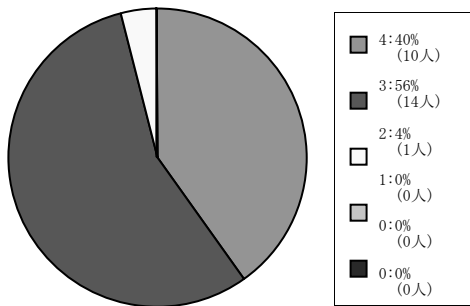
501人～



< 平均値 = 2.94 >

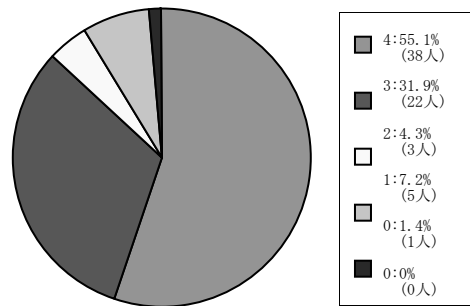
神学部科目

1人～60人



< 平均値 = 3.36 >

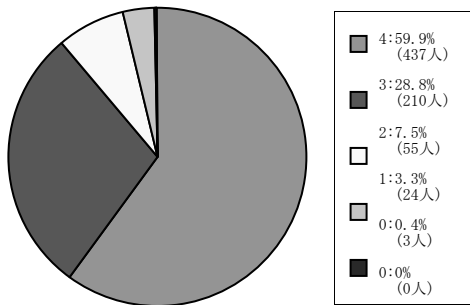
61人～200人



< 平均値 = 3.37 >

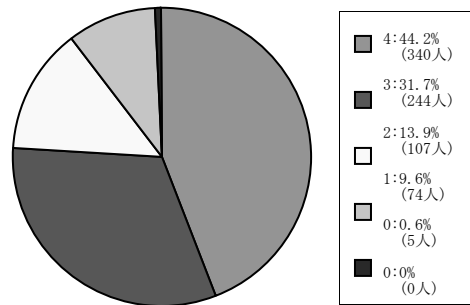
文学部科目

1人～60人



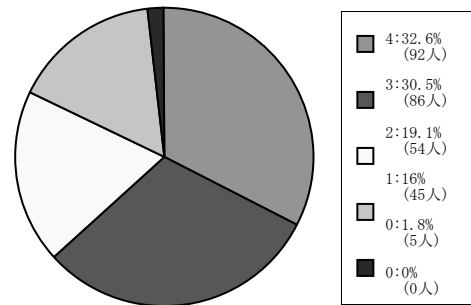
< 平均値 = 3.46 >

61人～200人



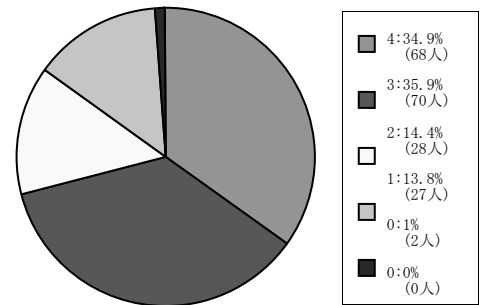
< 平均値 = 3.11 >

201人～500人



< 平均値 = 2.81 >

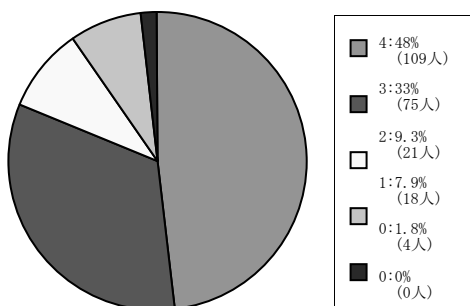
501人～



< 平均値 = 2.93 >

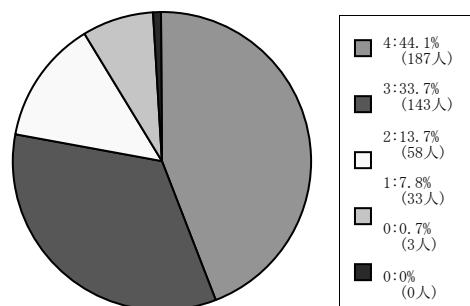
社会学部科目

1人～60人



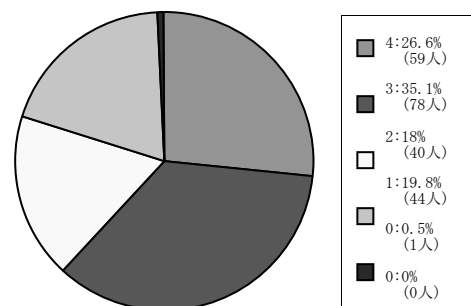
< 平均値 = 3.23 >

61人～200人



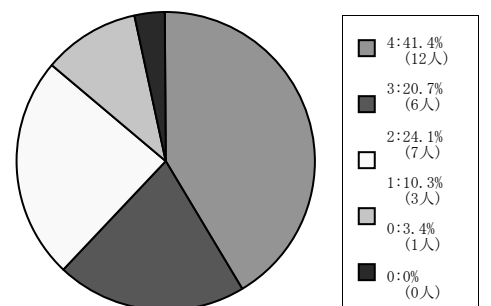
< 平均値 = 3.15 >

201人～500人



< 平均値 = 2.69 >

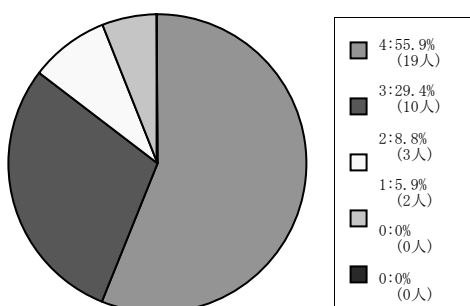
501人～



< 平均値 = 2.96 >

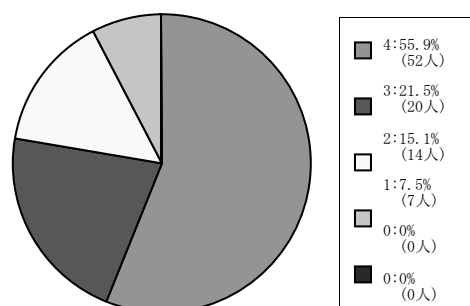
経済学部科目

1人～60人



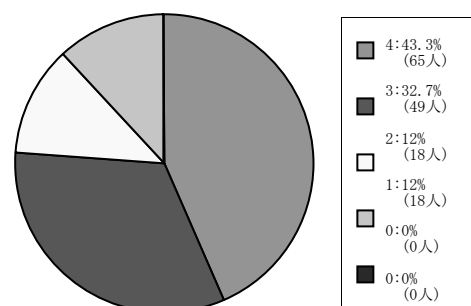
< 平均値 = 3.35 >

61人～200人



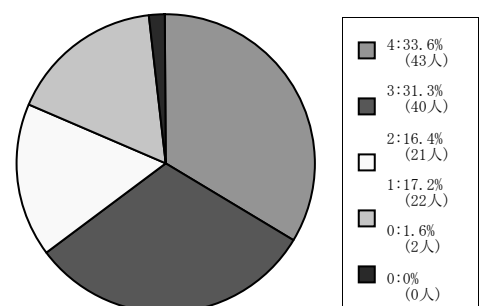
< 平均値 = 3.26 >

201人～500人



< 平均値 = 3.07 >

501人～



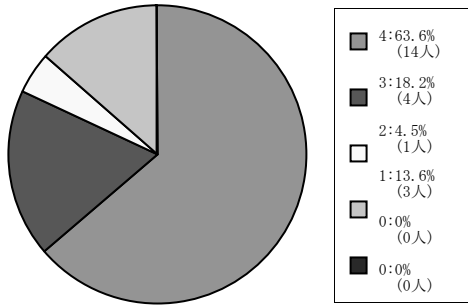
< 平均値 = 2.83 >

【002】 この授業の内容説明はわかりやすかった。

4 = と思う。 3 = どちらかというと思う。 2 = どちらかというと思わない。 1 = そう思わない。 0 = 回答できない。

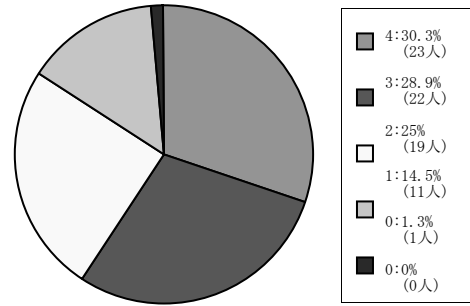
商学部科目

1人～60人



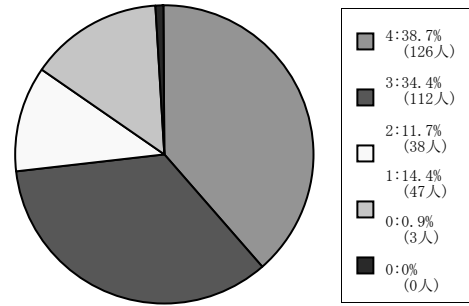
< 平均値 = 3.32 >

61人～200人



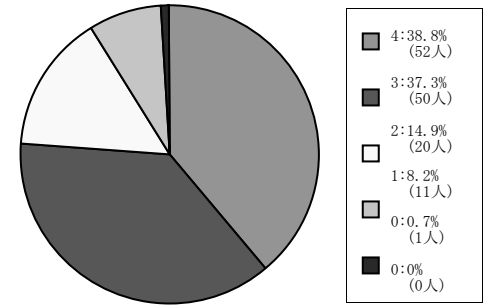
< 平均値 = 2.76 >

201人～500人



< 平均値 = 2.98 >

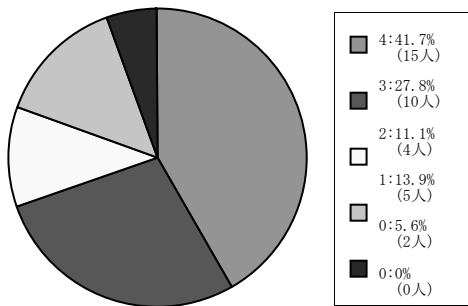
501人～



< 平均値 = 3.08 >

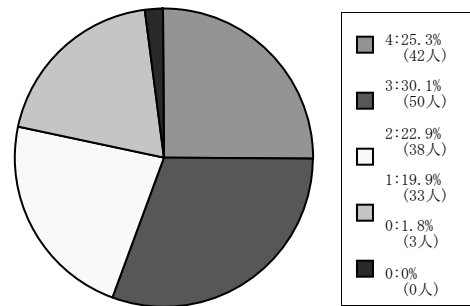
文化情報学部

1人～60人



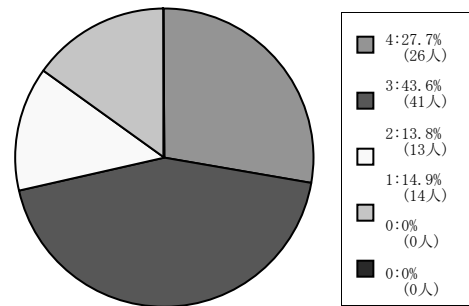
< 平均値 = 3.03 >

61人～200人



< 平均値 = 2.62 >

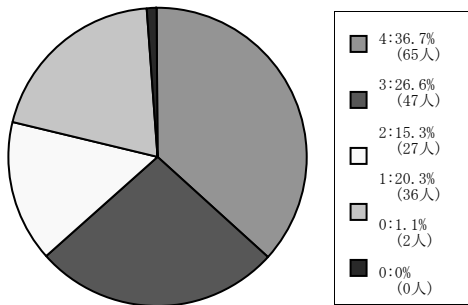
201人～500人



< 平均値 = 2.84 >

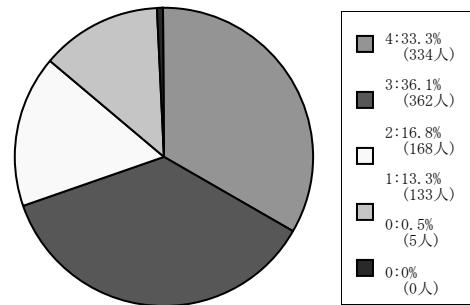
工学部科目

1人～60人



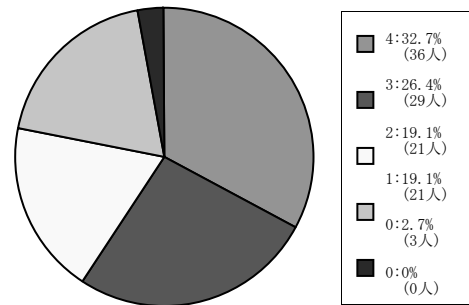
< 平均値 = 2.81 >

61人～200人



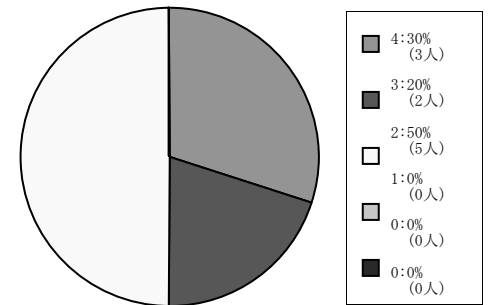
< 平均値 = 2.9 >

201人～500人



< 平均値 = 2.75 >

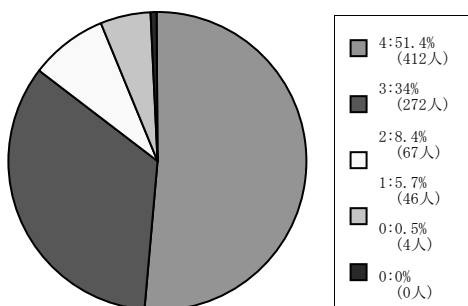
501人～



< 平均値 = 2.8 >

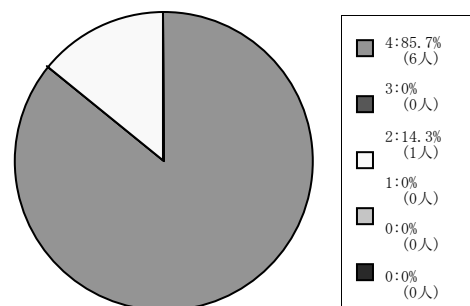
外国語科目

1人～60人



< 平均値 = 3.32 >

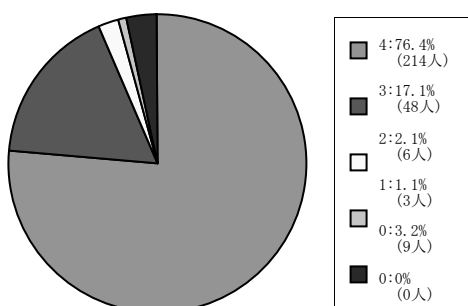
61人～200人



< 平均値 = 3.71 >

保健体育科目 (実技系)

1人～60人



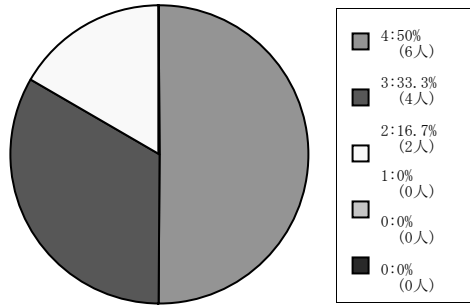
< 平均値 = 3.75 >

【002】 この授業の内容説明はわかりやすかった。

4=そう思う。 3=どちらかというと思う。 2=どちらかというと思わない。 1=そう思わない。 0=回答できない。

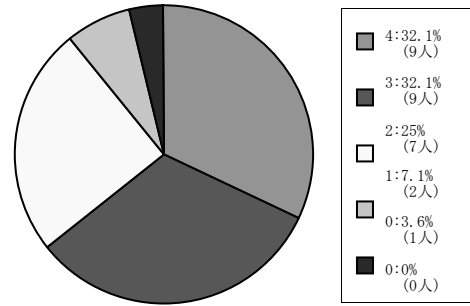
保健体育科目（講義系）

1人～60人



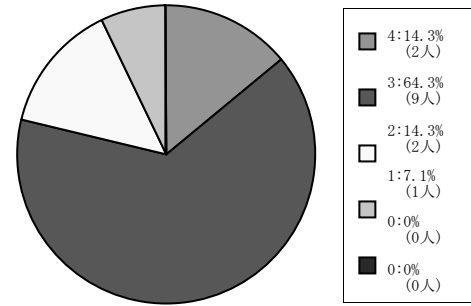
< 平均値 = 3.33 >

61人～200人



< 平均値 = 2.93 >

201人～500人

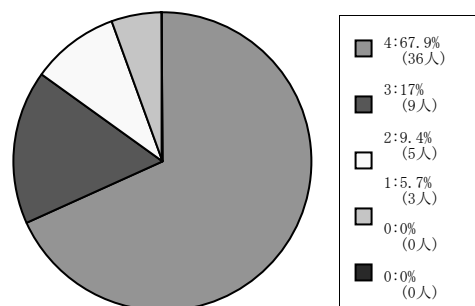


< 平均値 = 2.86 >

【002】 この授業の内容説明はわかりやすかった。

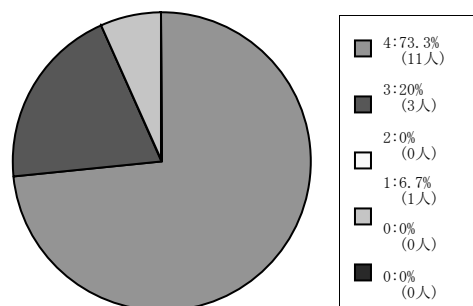
4 = と思う。 3 = どちらかというと思う。 2 = どちらかというと思わない。 1 = そう思わない。 0 = 回答できない。

全研究科科目



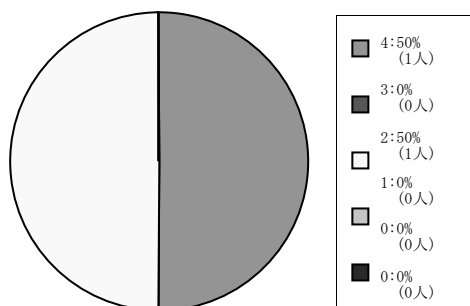
< 平均値 = 3.47 >

神学研究科科目



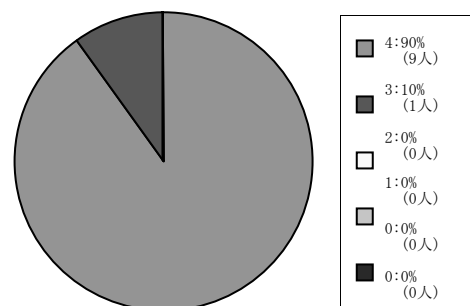
< 平均値 = 3.6 >

文学研究科科目



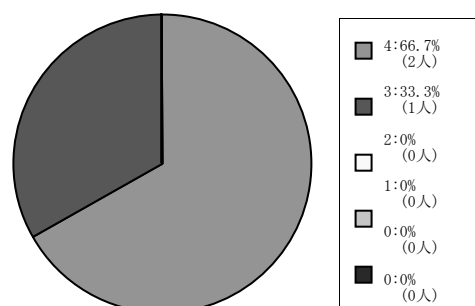
< 平均値 = 3 >

社会学研究科科目



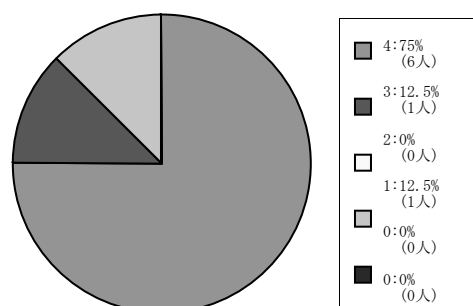
< 平均値 = 3.9 >

商学研究科科目



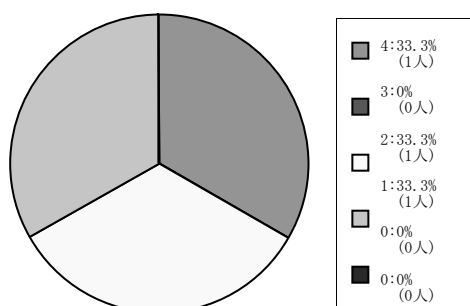
< 平均値 = 3.67 >

工学研究科科目



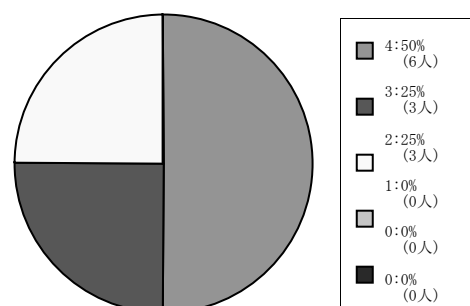
< 平均値 = 3.5 >

アメリカ研究科科目



< 平均値 = 2.33 >

総合政策科学研究科科目



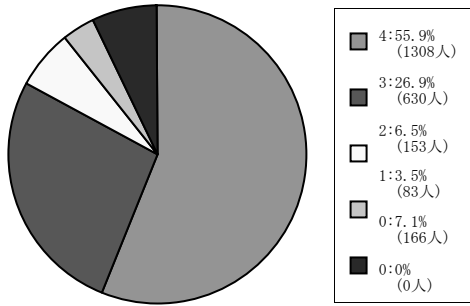
< 平均値 = 3.25 >

【003】試験の出題・レポートの課題について意図が理解できた。

4 = そう思う。 3 = どちらかというと思う。 2 = どちらかというと思わない。 1 = そう思わない。 0 = 回答できない。

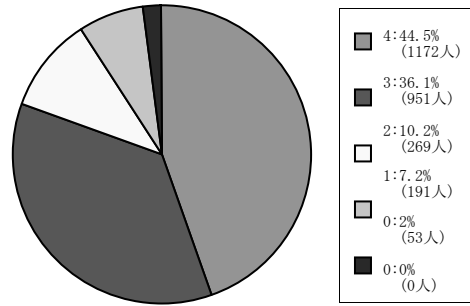
全学部科目

1人～60人



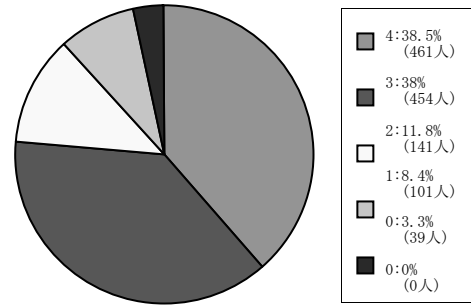
< 平均値 = 3.45 >

61人～200人



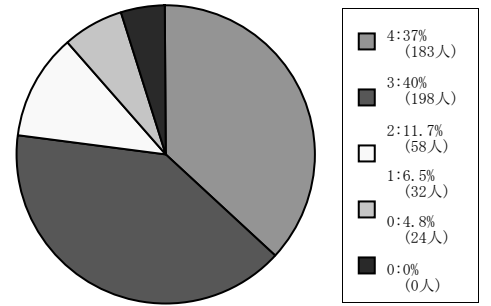
< 平均値 = 3.2 >

201人～500人



< 平均値 = 3.1 >

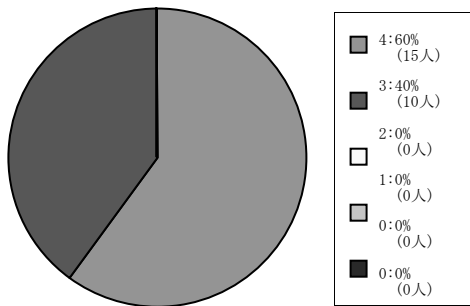
501人～



< 平均値 = 3.13 >

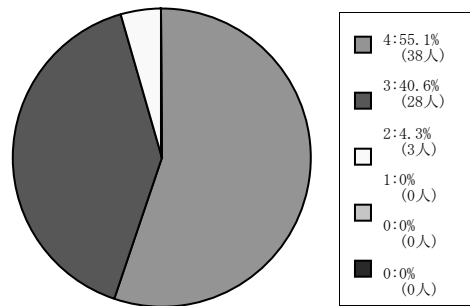
神学部科目

1人～60人



< 平均値 = 3.6 >

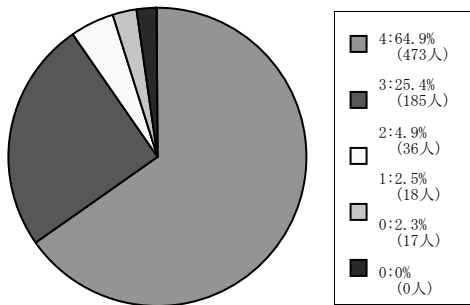
61人～200人



< 平均値 = 3.51 >

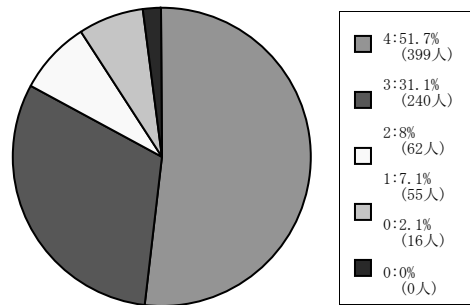
文学部科目

1人～60人



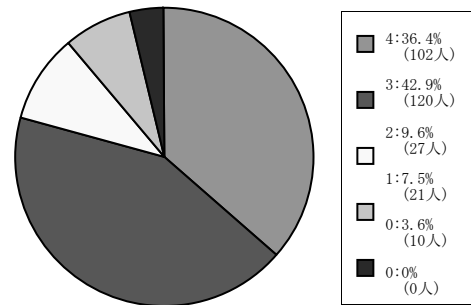
< 平均値 = 3.56 >

61人～200人



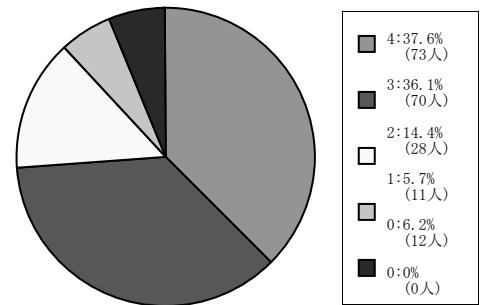
< 平均値 = 3.3 >

201人～500人



< 平均値 = 3.12 >

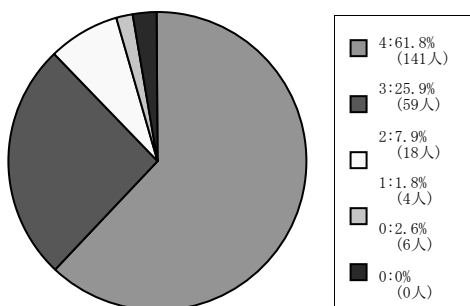
501人～



< 平均値 = 3.13 >

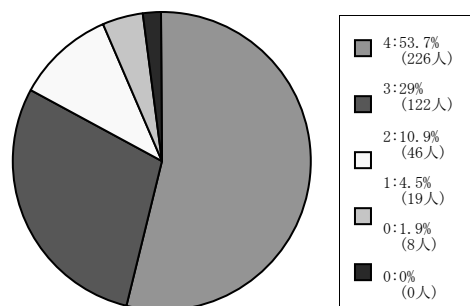
社会学部科目

1人～60人



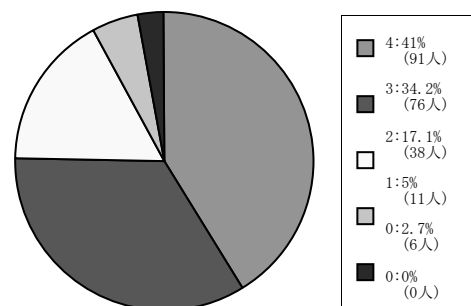
< 平均値 = 3.52 >

61人～200人



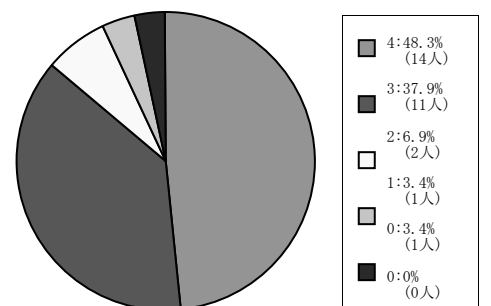
< 平均値 = 3.34 >

201人～500人



< 平均値 = 3.14 >

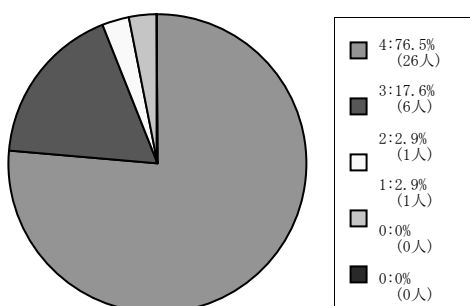
501人～



< 平均値 = 3.36 >

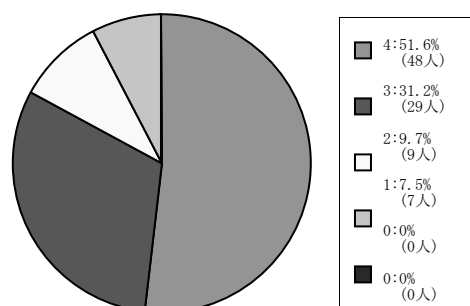
経済学部科目

1人～60人



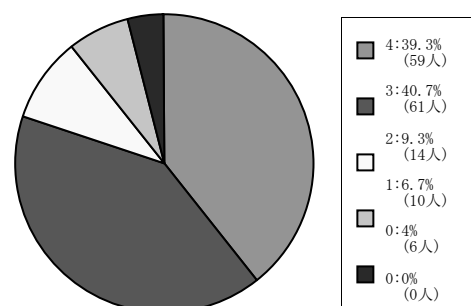
< 平均値 = 3.68 >

61人～200人



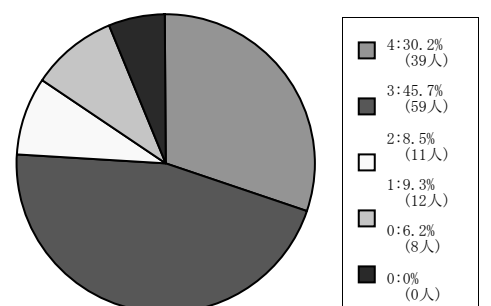
< 平均値 = 3.27 >

201人～500人



< 平均値 = 3.17 >

501人～



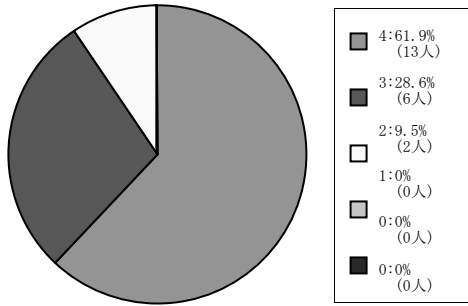
< 平均値 = 3.03 >

【003】試験の出題・レポートの課題について意図が理解できた。

4 = そう思う。 3 = どちらかというと思う。 2 = どちらかというと思わない。 1 = そう思わない。 0 = 回答できない。

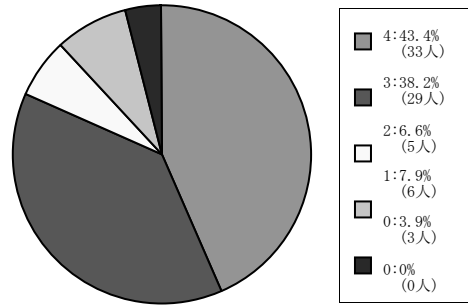
商学部科目

1人～60人



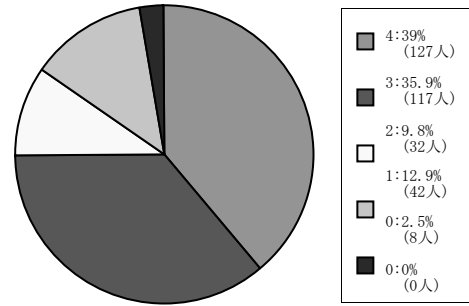
< 平均値 = 3.52 >

61人～200人



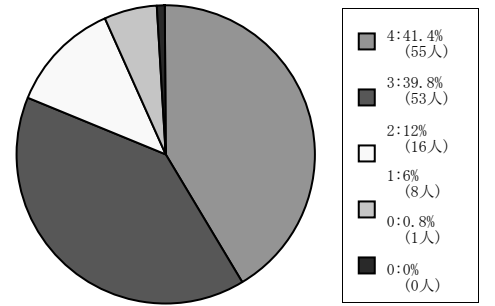
< 平均値 = 3.22 >

201人～500人



< 平均値 = 3.03 >

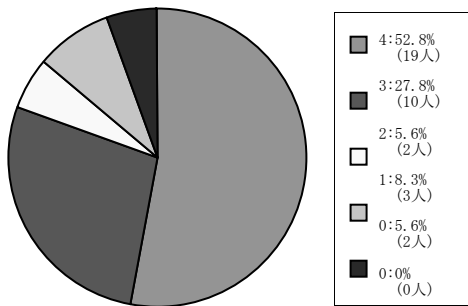
501人～



< 平均値 = 3.17 >

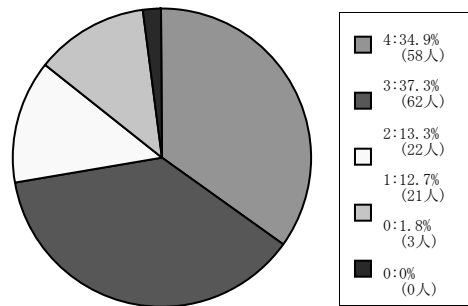
文化情報学部

1人～60人



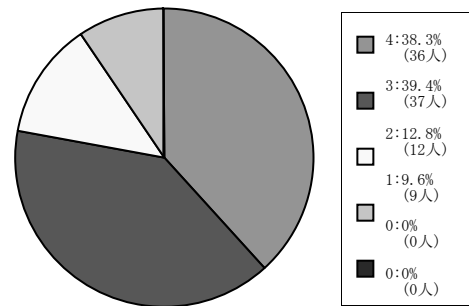
< 平均値 = 3.32 >

61人～200人



< 平均値 = 2.96 >

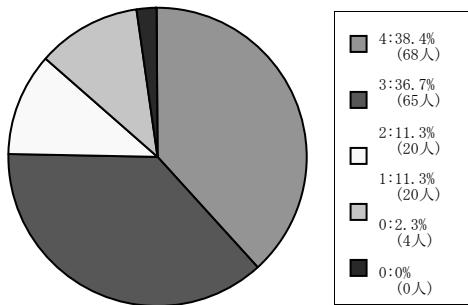
201人～500人



< 平均値 = 3.06 >

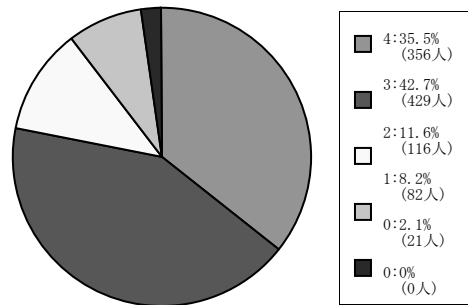
工学部科目

1人～60人



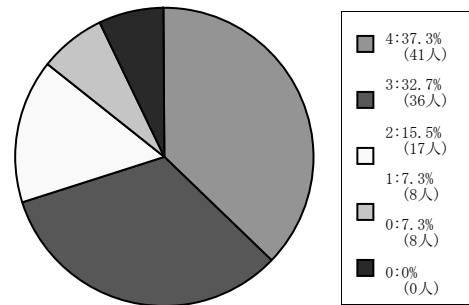
< 平均値 = 3.05 >

61人～200人



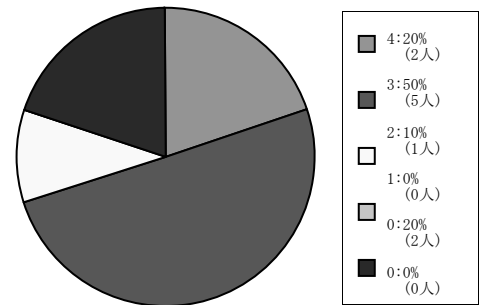
< 平均値 = 3.08 >

201人～500人



< 平均値 = 3.08 >

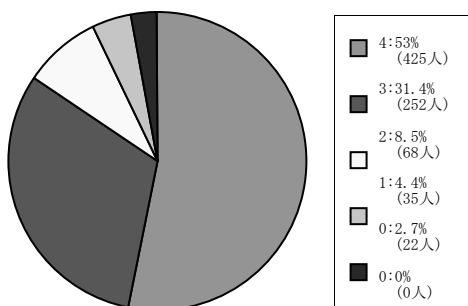
501人～



< 平均値 = 3.13 >

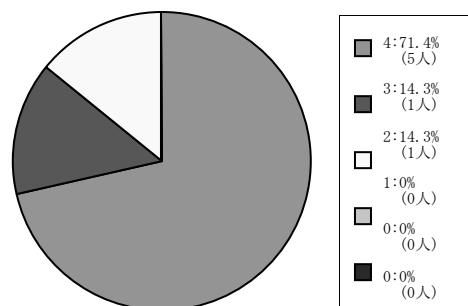
外国語科目

1人～60人



< 平均値 = 3.37 >

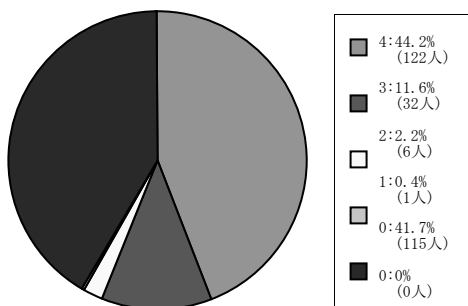
61人～200人



< 平均値 = 3.57 >

保健体育科目 (実技系)

1人～60人



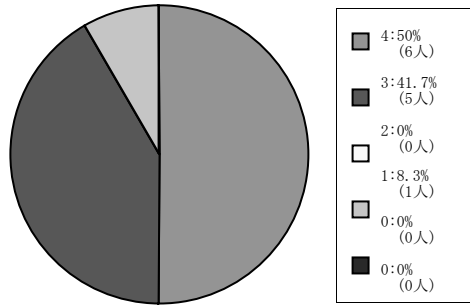
< 平均値 = 3.71 >

【003】試験の出題・レポートの課題について意図が理解できた。

4=そう思う。 3=どちらかというと思う。 2=どちらかというと思わない。 1=そう思わない。 0=回答できない。

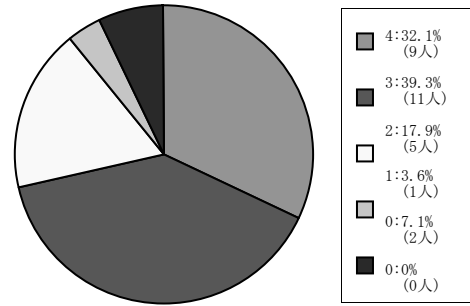
保健体育科目（講義系）

1人～60人



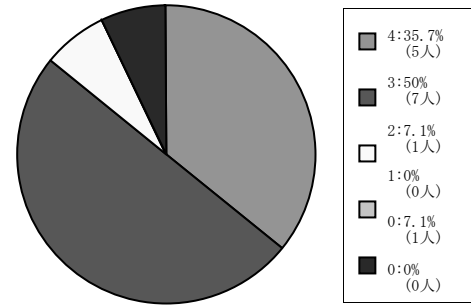
< 平均値 = 3.33 >

61人～200人



< 平均値 = 3.08 >

201人～500人

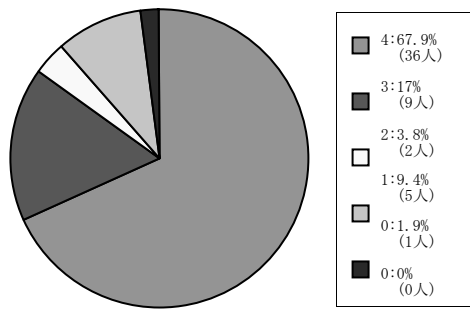


< 平均値 = 3.31 >

【003】試験の出題・レポートの課題について意図が理解できた。

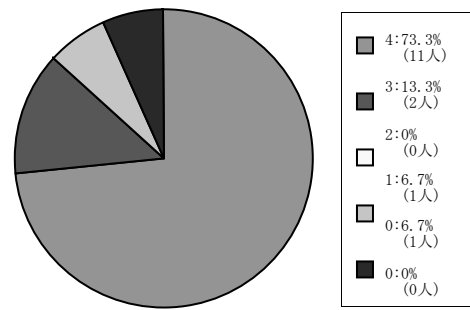
4=そう思う。 3=どちらかというと思う。 2=どちらかというと思わない。 1=そう思わない。 0=回答できない。

全研究科科目



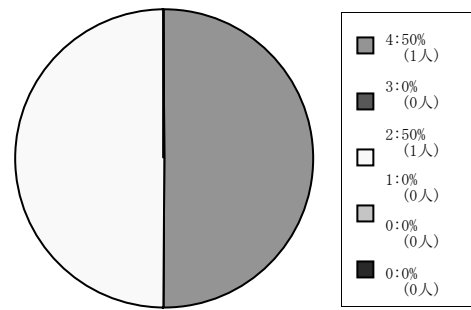
< 平均値 = 3.46 >

神学研究科科目



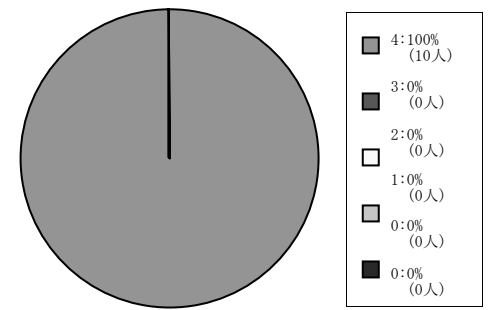
< 平均値 = 3.64 >

文学研究科科目



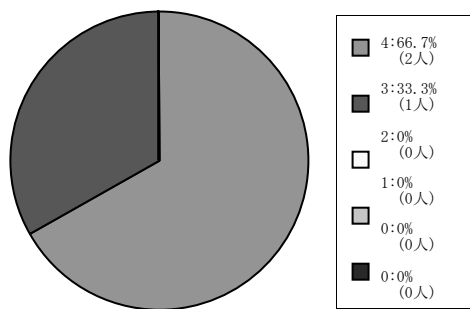
< 平均値 = 3 >

社会学研究科科目



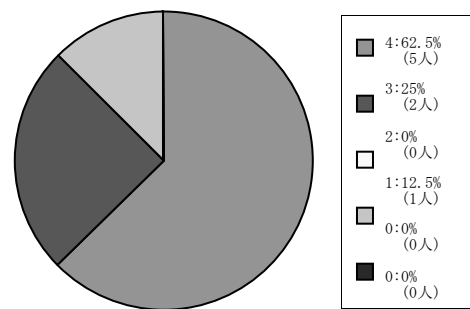
< 平均値 = 4 >

商学研究科科目



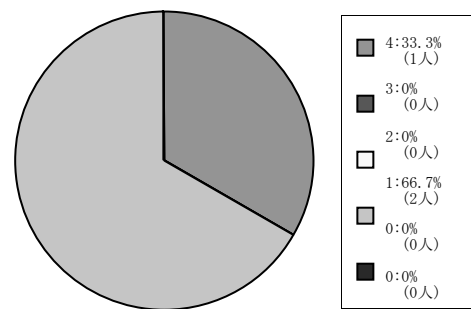
< 平均値 = 3.67 >

工学研究科科目



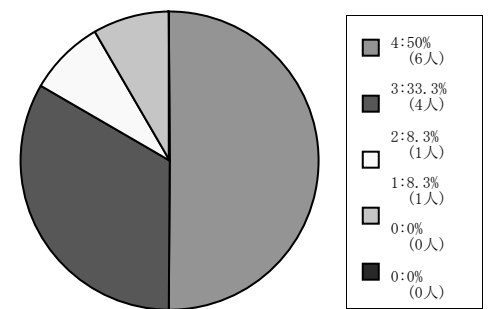
< 平均値 = 3.38 >

アメリカ研究科科目



< 平均値 = 2 >

総合政策科学研究科科目



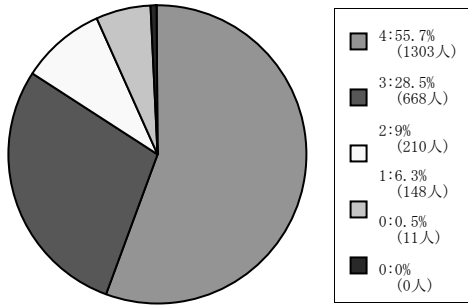
< 平均値 = 3.25 >

【004】この授業に満足した。

4=そう思う。 3=どちらかというと思う。 2=どちらかというと思わない。 1=そう思わない。 0=回答できない。

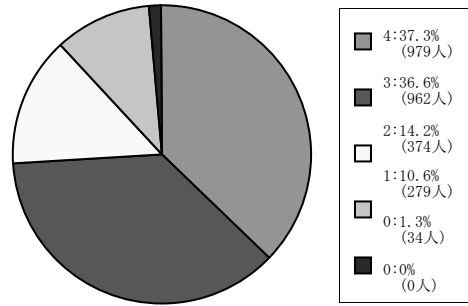
全学部科目

1人~60人



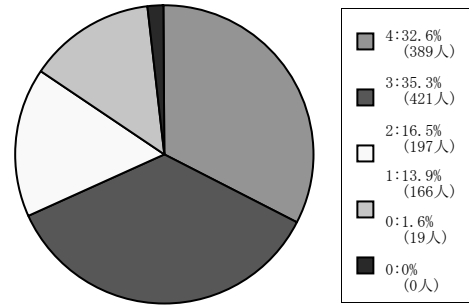
< 平均値 = 3.34 >

61人~200人



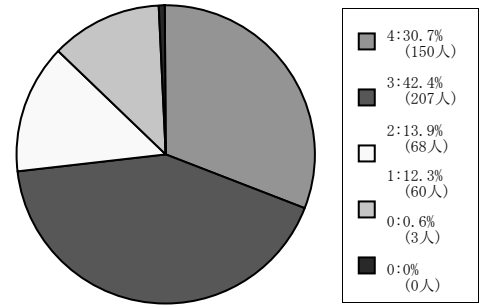
< 平均値 = 3.02 >

201人~500人



< 平均値 = 2.88 >

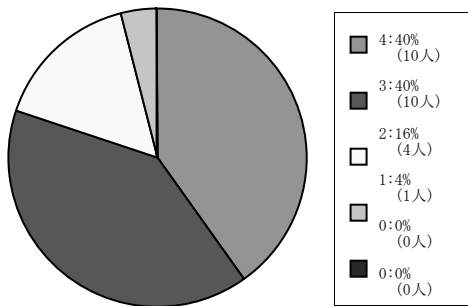
501人~



< 平均値 = 2.92 >

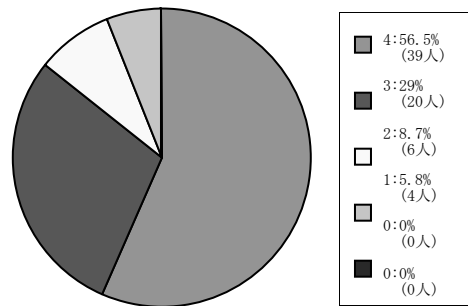
神学部科目

1人~60人



< 平均値 = 3.16 >

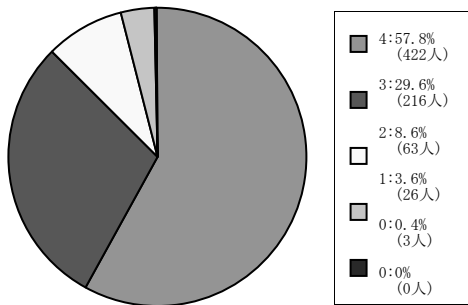
61人~200人



< 平均値 = 3.36 >

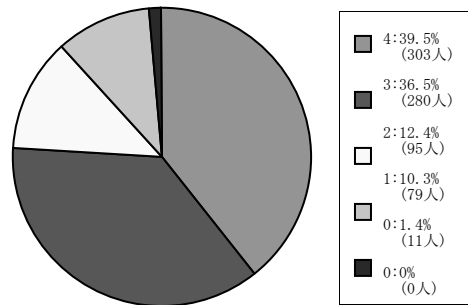
文学部科目

1人~60人



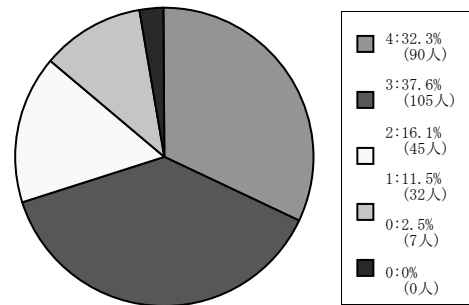
< 平均値 = 3.42 >

61人~200人



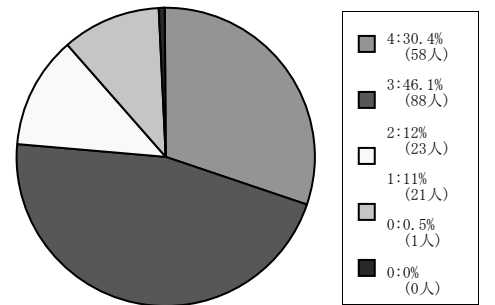
< 平均値 = 3.07 >

201人~500人



< 平均値 = 2.93 >

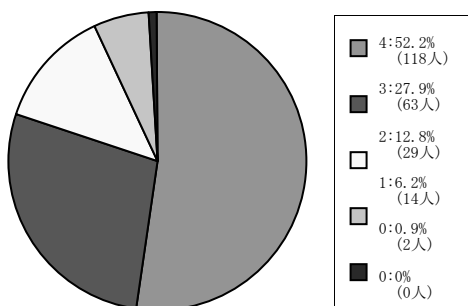
501人~



< 平均値 = 2.96 >

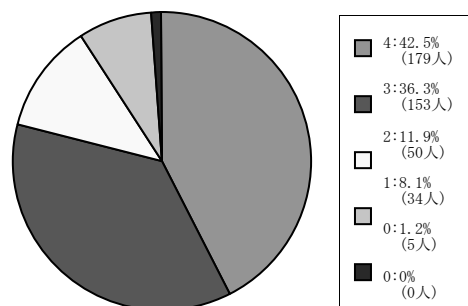
社会学部科目

1人~60人



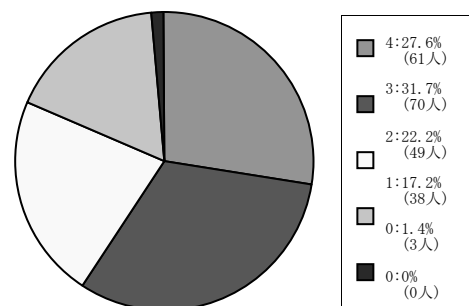
< 平均値 = 3.27 >

61人~200人



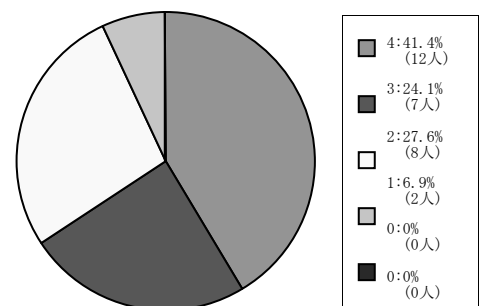
< 平均値 = 3.15 >

201人~500人



< 平均値 = 2.71 >

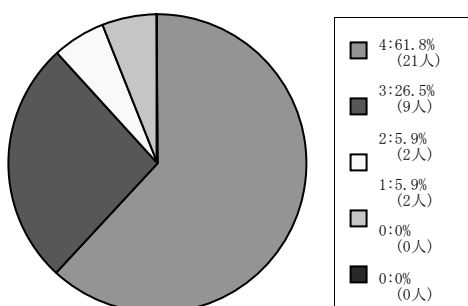
501人~



< 平均値 = 3 >

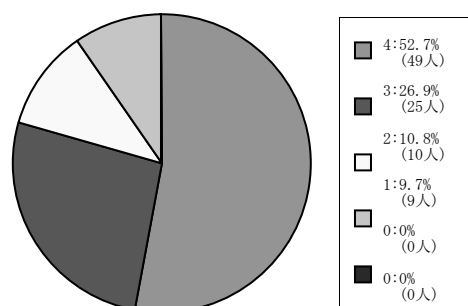
経済学部科目

1人~60人



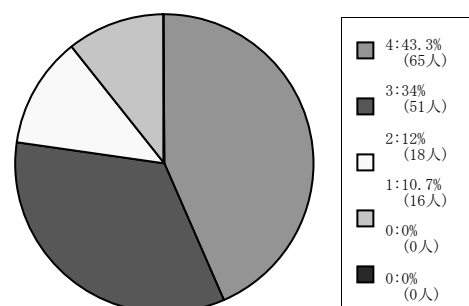
< 平均値 = 3.44 >

61人~200人



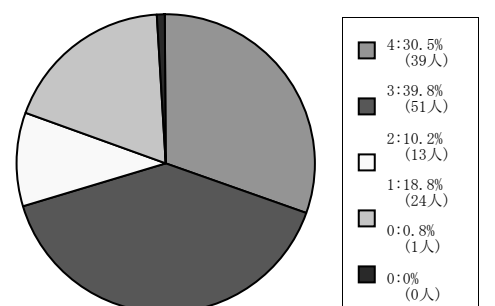
< 平均値 = 3.23 >

201人~500人



< 平均値 = 3.1 >

501人~



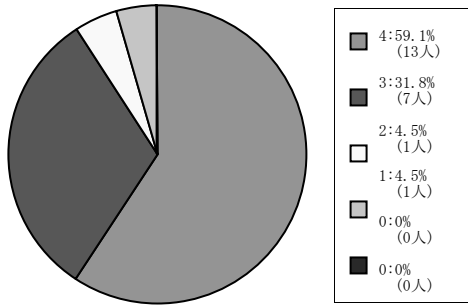
< 平均値 = 2.83 >

【004】この授業に満足した。

4=そう思う。 3=どちらかというと思う。 2=どちらかというと思わない。 1=そう思わない。 0=回答できない。

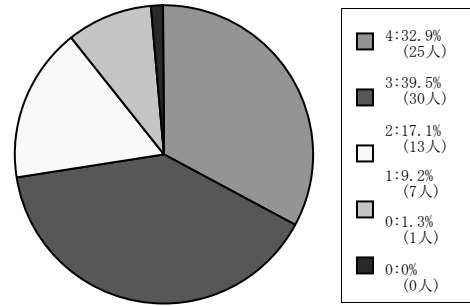
商学部科目

1人～60人



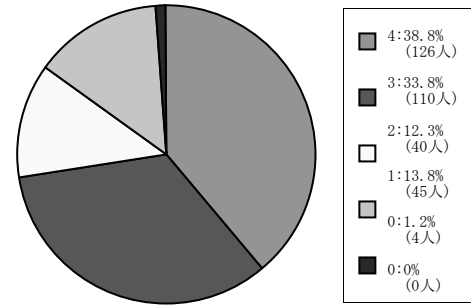
< 平均値 = 3.45 >

61人～200人



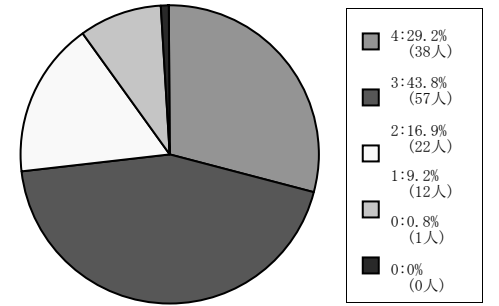
< 平均値 = 2.97 >

201人～500人



< 平均値 = 2.99 >

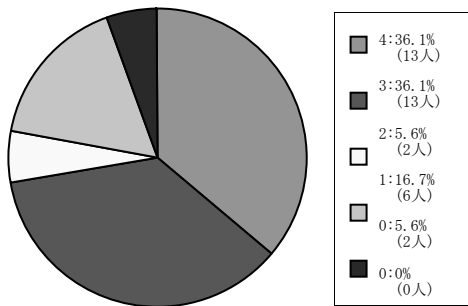
501人～



< 平均値 = 2.94 >

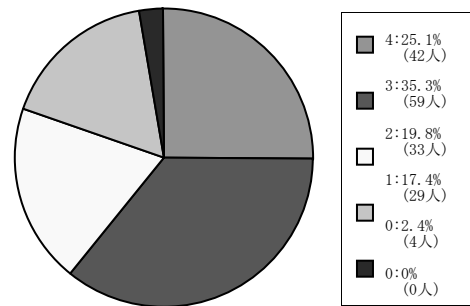
文化情報学部

1人～60人



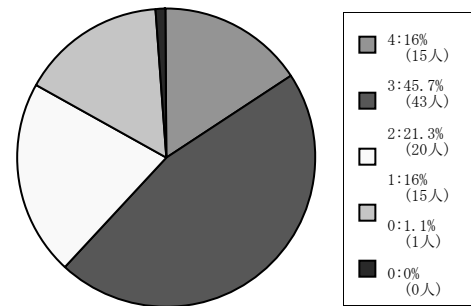
< 平均値 = 2.97 >

61人～200人



< 平均値 = 2.7 >

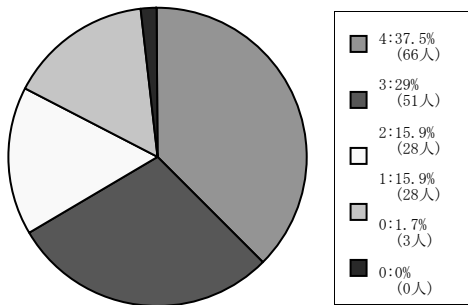
201人～500人



< 平均値 = 2.62 >

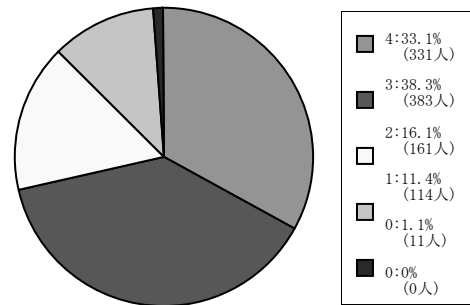
工学部科目

1人～60人



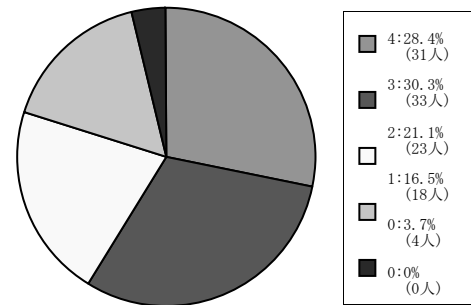
< 平均値 = 2.9 >

61人～200人



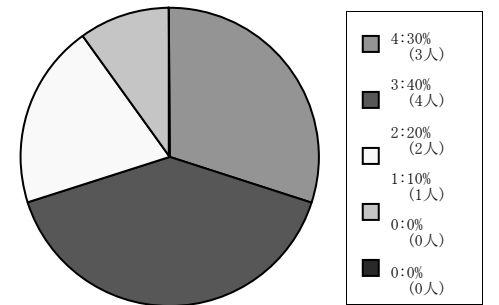
< 平均値 = 2.94 >

201人～500人



< 平均値 = 2.73 >

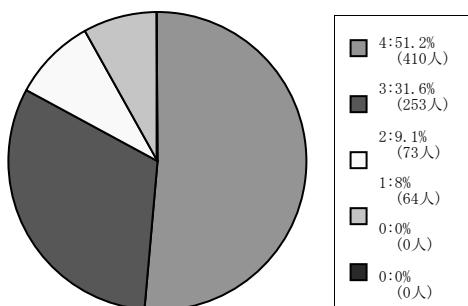
501人～



< 平均値 = 2.9 >

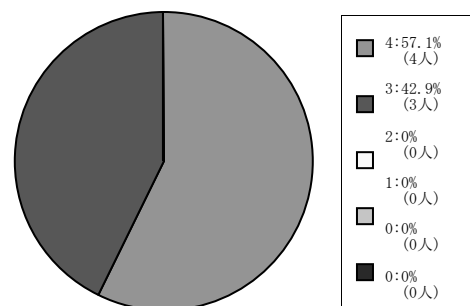
外国語科目

1人～60人



< 平均値 = 3.26 >

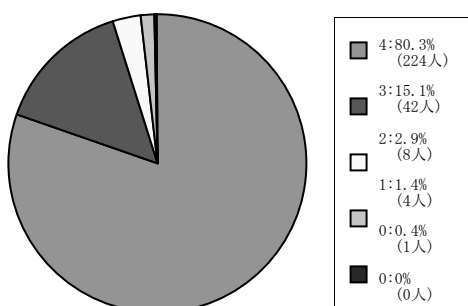
61人～200人



< 平均値 = 3.57 >

保健体育科目 (実技系)

1人～60人



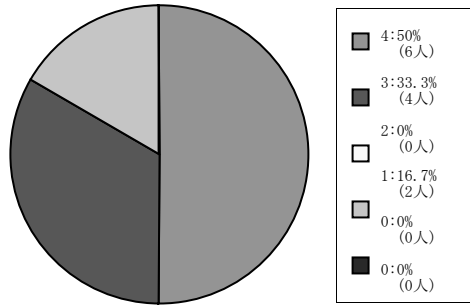
< 平均値 = 3.75 >

【004】 この授業に満足した。

4 = そう思う。 3 = どちらかというと思う。 2 = どちらかというと思わない。 1 = そう思わない。 0 = 回答できない。

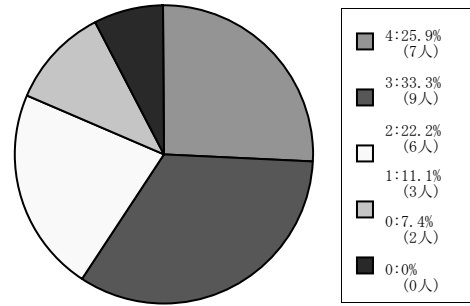
保健体育科目（講義系）

1人～60人



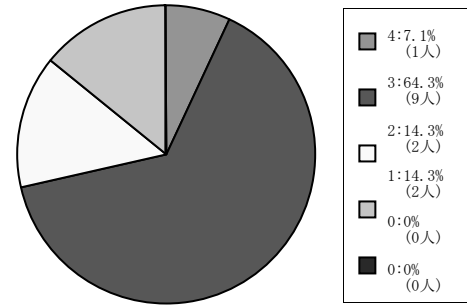
< 平均値 = 3.17 >

61人～200人



< 平均値 = 2.8 >

201人～500人

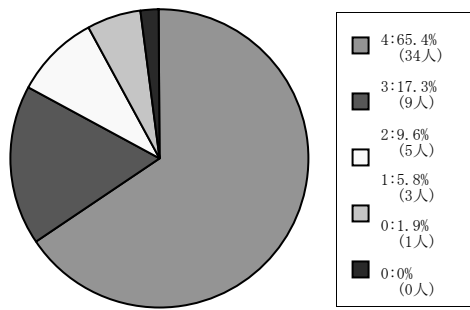


< 平均値 = 2.64 >

【004】 この授業に満足した。

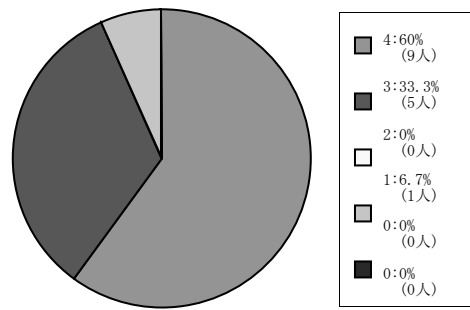
4 = と思う。 3 = どちらかというと思う。 2 = どちらかというと思わない。 1 = そう思わない。 0 = 回答できない。

全研究科科目



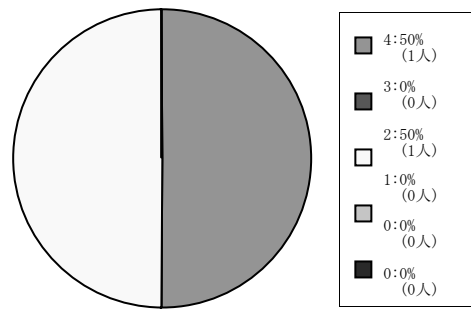
< 平均値 = 3.45 >

神学研究科科目



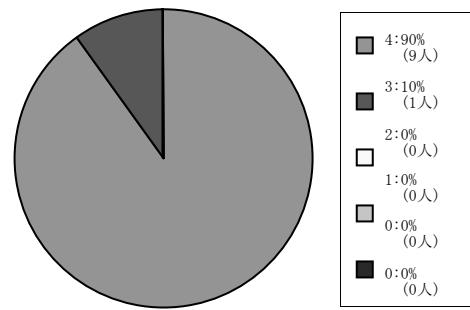
< 平均値 = 3.47 >

文学研究科科目



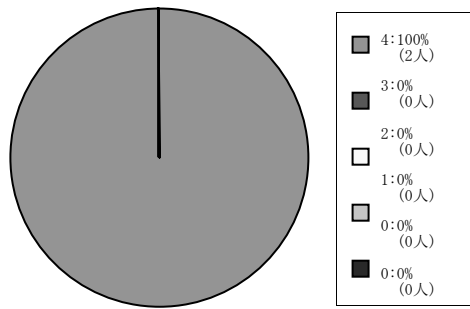
< 平均値 = 3 >

社会学研究科科目



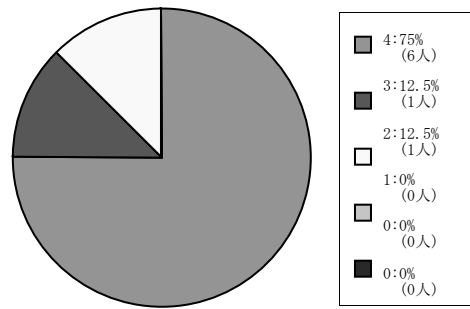
< 平均値 = 3.9 >

商学研究科科目



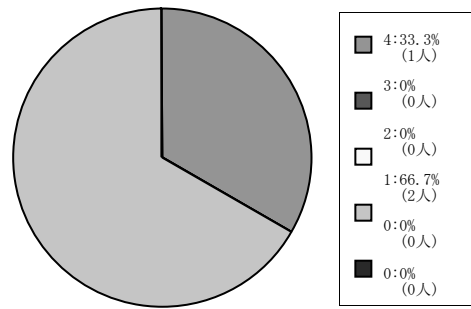
< 平均値 = 4 >

工学研究科科目



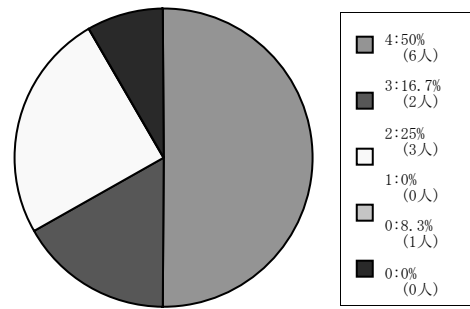
< 平均値 = 3.63 >

アメリカ研究科科目



< 平均値 = 2 >

総合政策科学研究科科目



< 平均値 = 3.27 >

2. 「学生による授業評価アンケート」

集 計 結 果（調査票利用分）

2005年度秋学期「学生による授業評価アンケート」実施結果 (調査票利用分)

- 実施対象科目 2005年度秋学期開講科目 各学部等および担当者で選択
- 実施期間 2005年12月27日〔月曜代講日〕、2006年1月7日(土)～13日(金)、
1月16日(月)を原則として実施
- 実施科目 1,138科目
- 実施対象登録者数 延べ62,694名
- 質問項目 全学共通質問項目10問および学部等と担当者独自で設定
- 回答者 アンケート実施日の授業出席者
- 集計方法 実施各科目と各科目分野についての単純集計、およびクロス集計

<科目分野別実施結果一覧>

| 科目分野名 | 科目数 | 登録者数 | 回答枚数 | 回答率 |
|-----------------|---------------|---------------|---------------|--------------|
| 神学部科目 | WEBにより実施 | | | |
| 文学部科目 | 1科目 | 193 | 65 | 33.7% |
| 社会学部科目 | 4科目 | 755 | 285 | 37.7% |
| 法学部科目 | 161科目 | 26,023 | 9,926 | 38.1% |
| 経済学部科目 | 25科目 | 2,944 | 1,204 | 40.9% |
| 商学部科目 | 9科目 | 1,136 | 448 | 39.4% |
| 政策学部科目 | 12科目 | 1,998 | 1,038 | 52.0% |
| 文化情報学部科目 | WEBにより実施 | | | |
| 工学部科目 | 30科目 | 2,993 | 1,602 | 53.5% |
| 外国語科目 | 834科目 | 25,879 | 19,259 | 74.4% |
| 保健体育科目(実技系) | WEBにより実施 | | | |
| 保健体育科目(講義系) | WEBにより実施 | | | |
| 自然系科目 | WEBにより実施 | | | |
| 神学研究科科目 | WEBにより実施 | | | |
| 文学研究科科目 | WEBにより実施 | | | |
| 社会学研究科科目 | WEBにより実施 | | | |
| 商学研究科科目 | 3科目 | 61 | 42 | 68.9% |
| 工学研究科科目 | WEBにより実施 | | | |
| アメリカ研究科科目 | WEBにより実施 | | | |
| 総合政策科学研究科科目 | WEBにより実施 | | | |
| ビジネス研究科科目 | 26科目 | 265 | 246 | 92.8% |
| 留学生別科科目 | 33科目 | 447 | 334 | 74.7% |
| 全科目分野全科目 | 1138科目 | 62,694 | 34,449 | 54.9% |

※法学研究科科目は独自フォームで実施
 ※経済学研究科科目は実施対象科目なし
 ※司法研究科科目は独自フォームで実施

2005年度 授業に関するアンケート 同志社大学

このアンケートは、本学の授業の改善を目的とするものです。成績評価とは関係ありません。

科目： クラス： 担当者：

●あなた自身について記入してください。(アンケート結果を学部・学年別等で分析するために必要になることがあります。回答者を特定することを目的とするものではありません。)

学部・研究科： 学科： 専攻：
 ・学生ID上5ケタ： ($\overbrace{1\ 2\ 0\ 5\ 1\ 2\ 3\ 4}^{\text{この部分}}$)

●以下のそれぞれの質問について、回答を○で囲んでください。特に指示がない場合、回答は次の基準に従ってください。

5. 強くそう思う。 4. そう思う。 3. どちらともいえない。
 2. そう思わない。 1. 全くそう思わない。 0. 回答できない。

A. あなた自身の授業への取組みについての自己評価

| | 回 答 欄 | | | | | |
|--|-------|---|---|---|---|---|
| (1) あなたはこの授業を欠席しましたか？ (5=欠席なし 4=1~2回欠席 3=3~4回欠席 2=5~6回欠席 1=7回以上欠席) | 5 | 4 | 3 | 2 | 1 | 0 |
| (2) あなたは毎回平均どれぐらいこの授業の予習復習を行いましたか？ (5=2時間以上 4=1時間30分程度 3=1時間程度 2=30分程度 1=0時間) | 5 | 4 | 3 | 2 | 1 | 0 |
| (3) あなたはこの授業について適切に評価できる。 | 5 | 4 | 3 | 2 | 1 | 0 |
| (4) <<担当者独自の質問①>> | 5 | 4 | 3 | 2 | 1 | 0 |
| (5) <<担当者独自の質問②>> | 5 | 4 | 3 | 2 | 1 | 0 |
| (6) <<担当者独自の質問③>> | 5 | 4 | 3 | 2 | 1 | 0 |

B. 授業の評価

| | | | | | | |
|------------------------------|---|---|---|---|---|---|
| (7) この授業はシラバスに沿って進められた。 | 5 | 4 | 3 | 2 | 1 | 0 |
| (8) この授業の各回ごとの内容説明はわかりやすかった。 | 5 | 4 | 3 | 2 | 1 | 0 |
| (9) この授業は良く準備されていた。 | 5 | 4 | 3 | 2 | 1 | 0 |
| (10) この授業の内容に興味をもてた。 | 5 | 4 | 3 | 2 | 1 | 0 |
| (11) この授業の目的が理解できた。 | 5 | 4 | 3 | 2 | 1 | 0 |
| (12) この授業から知的刺激を受けた。 | 5 | 4 | 3 | 2 | 1 | 0 |
| (13) この授業に満足した。 | 5 | 4 | 3 | 2 | 1 | 0 |
| (14) <<担当者独自の質問①>> | 5 | 4 | 3 | 2 | 1 | 0 |
| (15) <<担当者独自の質問②>> | 5 | 4 | 3 | 2 | 1 | 0 |
| (16) <<担当者独自の質問③>> | 5 | 4 | 3 | 2 | 1 | 0 |
| (17) <<担当者独自の質問④>> | 5 | 4 | 3 | 2 | 1 | 0 |
| (18) <<担当者独自の質問⑤>> | 5 | 4 | 3 | 2 | 1 | 0 |
| (19) <<担当者独自の質問⑥>> | 5 | 4 | 3 | 2 | 1 | 0 |
| (20) <<担当者独自の質問⑦>> | 5 | 4 | 3 | 2 | 1 | 0 |

*裏面の質問についても回答してください。

* この授業を受けて良かった点を具体的に記述してください。

* この授業の改善点等があれば、具体的に記述してください。

* アンケートにご協力ありがとうございました。

学部等独自質問項目一覧(調査票利用分)

A: あなた自身の授業への取組みについての自己評価 B: 授業の評価

() は学部等別アンケート調査用紙コードを示す

【文学部科目】〈200〉

- A. (4) あなたはこの授業の講義概要・シラバスを登録前に検討した。
- (5) あなたはこの授業に熱心な受講態度で取り組んだ。
- (6) あなたはこの授業の内容を自ら発展的に学ぶ努力をした。
- B. (14) この授業の教材やプレゼンテーション(OHP や板書、パワーポイントなど)は効果的であった。
- (15) この授業のレベルや進度は適切であった。
- (16) この授業は一方通行にならない工夫がなされていた。
- (17) この授業は関連分野の研究を進める上で役に立った。
- (18) この授業の担当者の話し方は分かりやすかった。
- (19) この授業の担当者は熱意が感じられた。
- (20) この授業を他の学生にもすすめたい。

【社会学部科目】〈800〉

- A. (4) あなたはこの授業の講義概要・シラバスを登録前に検討した。
- (5) あなたはこの授業に熱心な受講態度で取り組んだ。
- (6) あなたはこの授業の内容を自ら発展的に学ぶ努力をした。
- B. (14) この授業の教材やプレゼンテーション(OHP や板書、パワーポイントなど)は効果的であった。
- (15) この授業のレベルや進度は適切であった。
- (16) この授業は一方通行にならない工夫がなされていた。
- (17) この授業は関連分野の研究を進める上で役に立った。
- (18) この授業の担当者の話し方は分かりやすかった。
- (19) この授業の担当者は熱意が感じられた。
- (20) この授業を他の学生にもすすめたい。

【社会学研究科科目】〈830〉

- B. (14) この授業の教材やプレゼンテーション(OHP や板書、パワーポイントなど)は効果的であった。
- (15) この授業のレベルや進度は適切であった。
- (16) この授業は一方通行にならない工夫がなされていた。
- (17) この授業は関連分野の研究を進める上で役に立った。
- (18) この授業の担当者の話し方は分かりやすかった。
- (19) この授業の担当者は熱意が感じられた。
- (20) この授業を他の学生にもすすめたい。

【法学部科目】〈300〉

- B. (14) この授業の教師の話し方は明瞭で聞き取りやすかった。
- (15) この授業の進度は適切だった。
- (16) この授業のレジュメや板書は見やすかった。
- (17) この授業のテキスト(教科書)は適切だった。
- (18) この授業は学生の私語が少なかった。

【経済学部科目・経済学研究科科目】〈400〉

- B. (14) 教員は熱意を持って授業をした。
- (15) 教員は学生の反応を把握しようと努力した。
- (16) 教員は学生に質問の機会を与えた。
- (17) 教員はこの授業に関連する学習について適切に指示した。
- (18) 教員の話し方は聞き取り易かった。

【商学部科目】〈500〉

- A. (4) あなたはこの講義を真剣に学ぼうと努力した。
- (5) 講義内容に関係した新聞・雑誌等の記事に目を向けるようになった。
- B. (14) この授業の担当教員の熱意を感じられた。
- (15) この授業の担当教員は私語に適切に対処した。
- (16) この授業の担当教員の話し方は聞き取りやすかった。
- (17) この授業のノートはとりやすかった。
- (18) この授業のテキスト・配付資料などは適切であった。
- (19) 所属する演習の専門領域は基幹科目のどの群に該当しますか。(3回生以上対象)
(5=A群 4=B群 3=C群 2=D群 1=E群 0=演習未登録)

【商学研究科科目】〈550〉

- A. (4) あなたはこの授業を真剣に学ぼうと努力した。
- B. (14) この授業の担当教員の熱意を感じられた。
- (15) この授業の担当教員の話し方は聞き取りやすかった。
- (16) この授業のテキスト・配付資料などは適切であった。
- (17) この授業の内容は研究を進める上で役に立った。

【政策学部科目】〈750〉

- A. (4) あなたは講義概要・シラバスを読んで登録しましたか？
(5=シラバスをよく読んだ 4=講義概要のみ読んだ 3=一部分(成績評価など)のみ読んだ
2=担当者名のみ見た 1=読まずに友人に聞いた 0=何も知らずに登録した)
- (5) あなたはこの講義内容について質問や発言をした。
- B. (14) この授業のテキスト・配布資料などは適切であった。
- (15) この授業のレジュメや板書は見やすかった。
- (16) 教員は熱意を持って授業をした。

【工学部・工学研究科科目】〈600〉 ※自然系科目を含む

- A. (4) あなたは授業中私語を交わしたこともなく、受講態度はよかった。
- (5) あなたは講義内容について質問や発言をした。あるいは、したかった。
- (6) あなたはこの授業を十分に理解するために熱心に取り組んだ。
- B. (14) 担当者の熱意を感じられた。
- (15) 質問や発言のしやすい授業の進め方であった。
- (16) 講義内容のレベルはちょうどよかった。
- (17) 講義内容の量はちょうどよかった。
- (18) テキスト・配布資料などは適切であった。
- (19) この授業では黒板・OHP等の使い方が適切で、文字の大きさも適当であった。

【外国語科目】〈700〉

- A. (4) あなたの受講態度は意欲的でしたか。
- B. (14) この授業のテキストやその他の教材は適切でしたか。
(15) この授業の進む速度・分量は、外国語の力を伸ばす上で適切でしたか。
(16) この授業のレベルは、あなたにとって適切でしたか。
(17) この授業のクラスサイズ(人数)は、外国語の力を伸ばす上で適切でしたか。
(18) 外国語の習得は必要だと思いますか。

【保健体育科目（実技系）】〈910〉 ※全学共通質問 A の(2)を削除

- A. (4) 講義概要・シラバスを読んで登録しましたか。
(5) あなたの受講態度は意欲的でしたか。
- B. (14) この授業は健康・体力づくりの一助となった。
(15) この授業は運動習慣のきっかけとなった。
(16) この種目の技術習得を継続したいですか。

【保健体育科目（講義系）】〈915〉

- A. (4) 講義概要・シラバスを読んで登録しましたか。
(5) あなたの受講態度は意欲的でしたか。
- B. (14) この授業は健康・体力づくりの一助となった。
(15) この授業は運動習慣のきっかけとなった。

【留学生別科科目】〈920〉

- A. (4) 授業の開始時間(休憩時間)を守った。
(5) クラス運営に協力した。
- B. (14) 教師の熱意を感じた。
(15) 教師に質問しやすい雰囲気だった。
(16) 教師は質問に適切に答えてくれた。
(17) 教材は適当だった。
(18) 授業の進度は自分に合っていた。
(19) 授業の難易度は自分に合っていた。

| | |
|----------------------|-----------------|
| 【神学部・神学研究科科目】 | WEBにより実施 |
| 【文化情報学部科目】 | WEBにより実施 |
| 【文学研究科科目】 | WEBにより実施 |
| 【法学研究科科目】 | (独自フォームで実施) |
| 【アメリカ研究科科目】 | WEBにより実施 |
| 【総合政策科学研究科科目】 | WEBにより実施 |
| 【司法研究科科目】 | (独自フォームで実施) |
| 【ビジネス研究科科目】 | (独自質問項目なし)〈900〉 |

全学共通質問項目の科目分野別集計結果（調査票利用分）

●アンケート集計結果の見方について

○質問項目毎に円グラフで集計結果を示しています。

○学部科目は、以下の登録者数規模別で集計しています。

60名以下 61名～200名 201名～500名 501名以上

○Aの質問項目は、回答者全員を対象とした集計結果を%で示しています。

○Bの質問項目は、「あなたはこの授業について適切に評価できる。」の質問で、5か4のいずれかに回答した学生を対象に集計した結果を%で示しています。

○質問項目の回答の平均値をグラフ下部に示しています。

○特に指示がない場合は、回答は次の基準に従うものとします。

5 = 強くそう思う。 4 = そう思う。 3 = どちらともいえない。
2 = そう思わない。 1 = 全くそう思わない。 0 = 回答できない。

○質問（1）については次の基準に従うものとします。

5 = 欠席なし 4 = 1～2回欠席 3 = 3～4回欠席 2 = 5～6回欠席 1 = 7回以上欠席

○質問（2）については次の基準に従うものとします。

5 = 2時間以上 4 = 1時間30分程度 3 = 1時間程度 2 = 30分程度 1 = 0時間

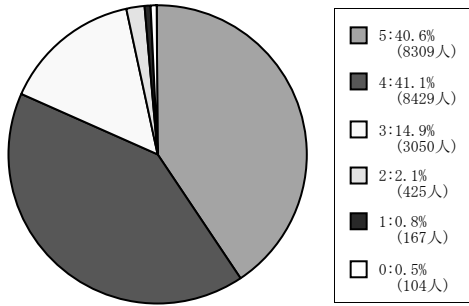
※調査票を利用したアンケートを実施していない学部・研究科のグラフはありません。

(1) あなたはこの授業を欠席しましたか？

5 = 欠席なし 4 = 1~2回欠席 3 = 3~4回欠席 2 = 5~6回欠席 1 = 7回以上欠席

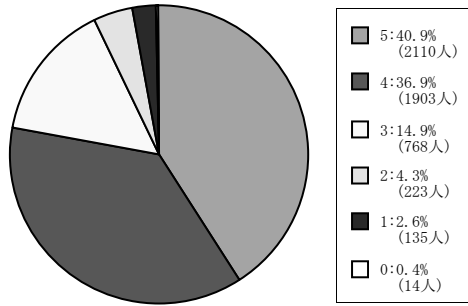
全学部科目

60名以下



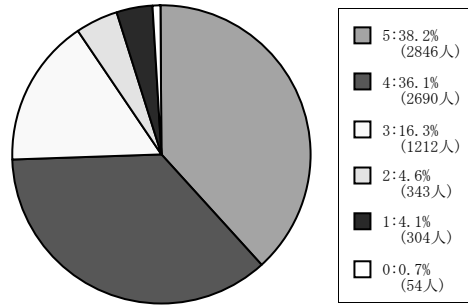
< 平均値 = 4.19 >

61名~200名



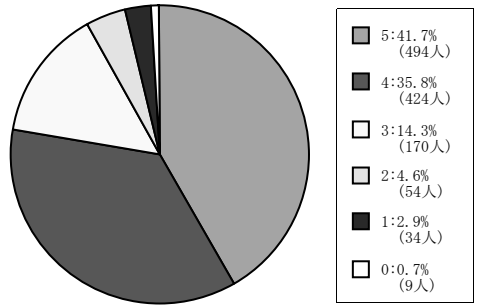
< 平均値 = 4.1 >

201名~500名



< 平均値 = 4 >

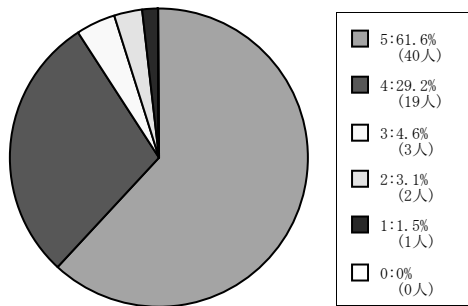
501名以上



< 平均値 = 4.1 >

文学部科目

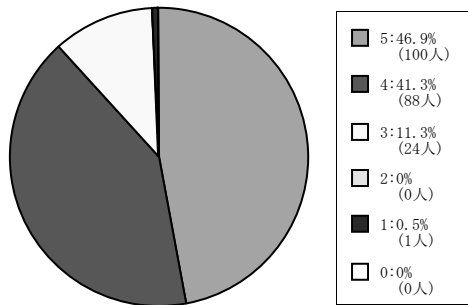
61名~200名



< 平均値 = 4.46 >

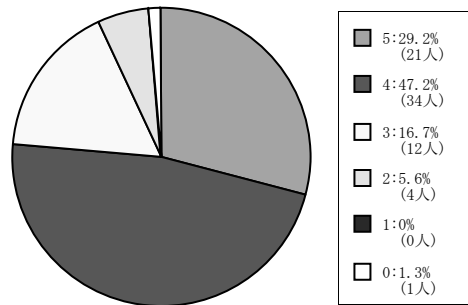
社会学部科目

61名~200名



< 平均値 = 4.34 >

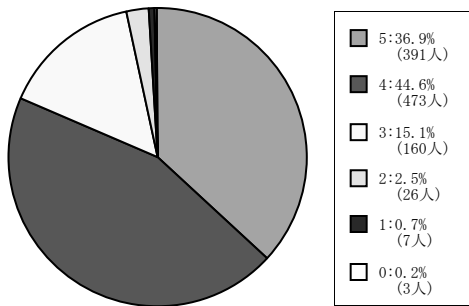
201名~500名



< 平均値 = 4.01 >

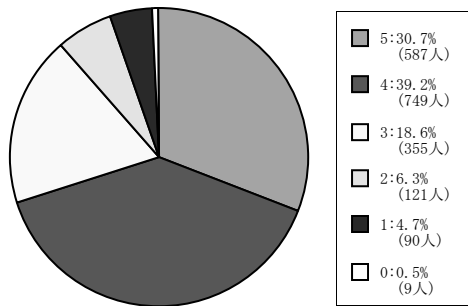
法学部科目

60名以下



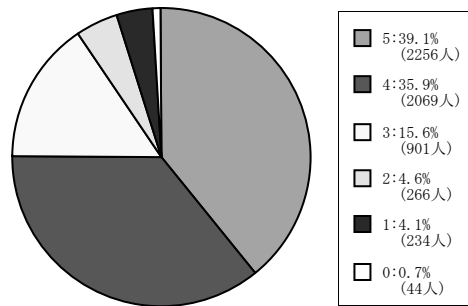
< 平均値 = 4.15 >

61名~200名



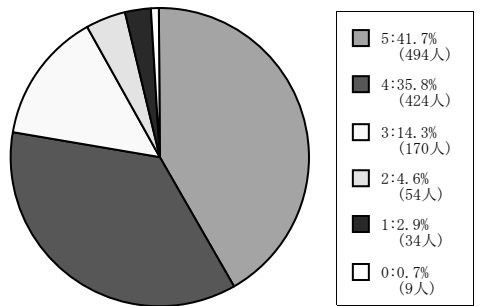
< 平均値 = 3.85 >

201名~500名



< 平均値 = 4.02 >

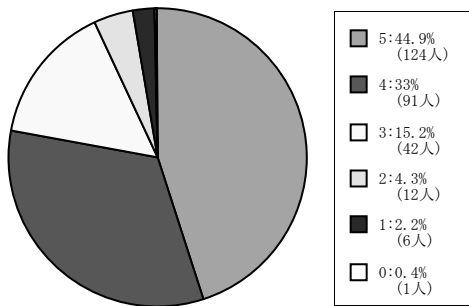
501名以上



< 平均値 = 4.1 >

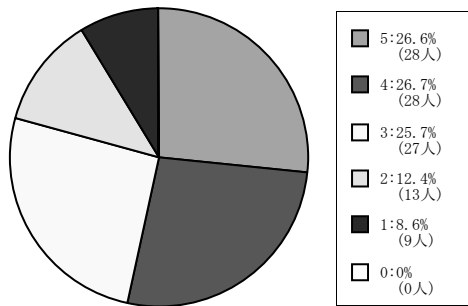
経済学部科目

60名以下



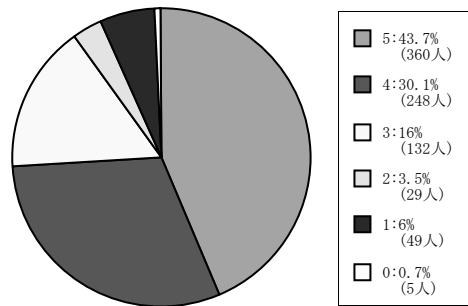
< 平均値 = 4.15 >

61名~200名



< 平均値 = 3.5 >

201名~500名



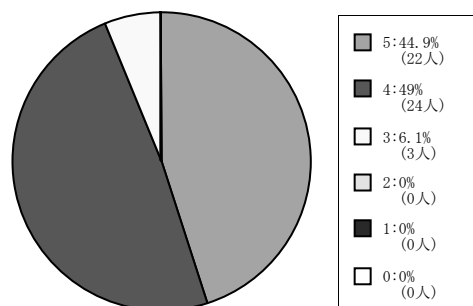
< 平均値 = 4.03 >

(1) あなたはこの授業を欠席しましたか？

5 = 欠席なし 4 = 1~2回欠席 3 = 3~4回欠席 2 = 5~6回欠席 1 = 7回以上欠席

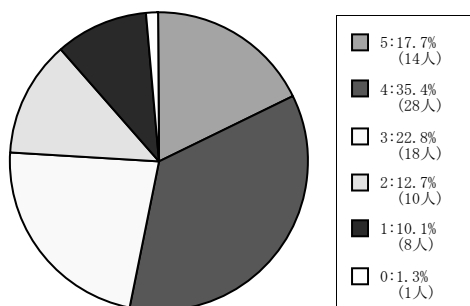
商学部科目

60名以下



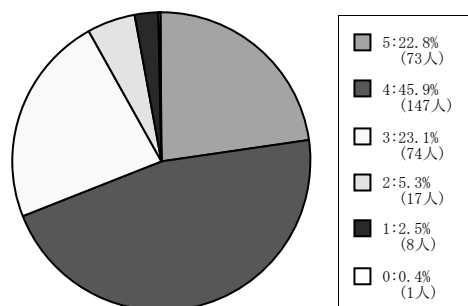
< 平均値 = 4.39 >

61名~200名



< 平均値 = 3.38 >

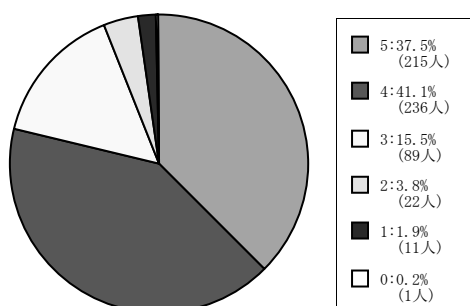
201名~500名



< 平均値 = 3.82 >

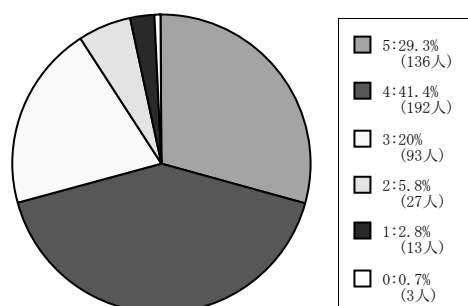
政策学部科目

61名~200名



< 平均値 = 4.09 >

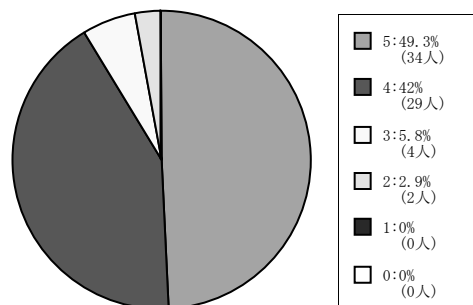
201名~500名



< 平均値 = 3.89 >

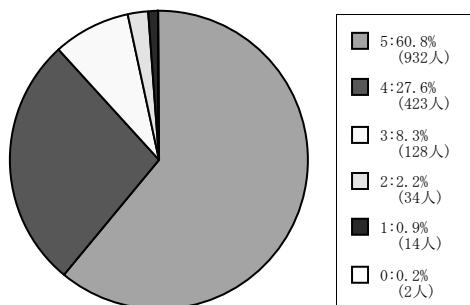
工学部科目

60名以下



< 平均値 = 4.38 >

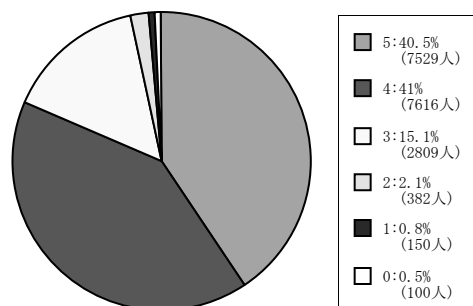
61名~200名



< 平均値 = 4.45 >

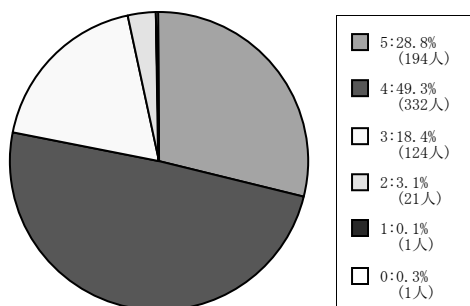
外国語科目

60名以下



< 平均値 = 4.19 >

61名~200名

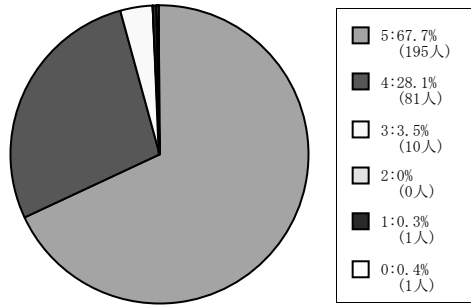


< 平均値 = 4.04 >

(1) あなたはこの授業を欠席しましたか？

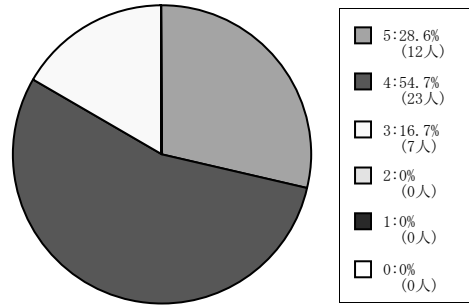
5 = 欠席なし 4 = 1~2回欠席 3 = 3~4回欠席 2 = 5~6回欠席 1 = 7回以上欠席

全研究科科目



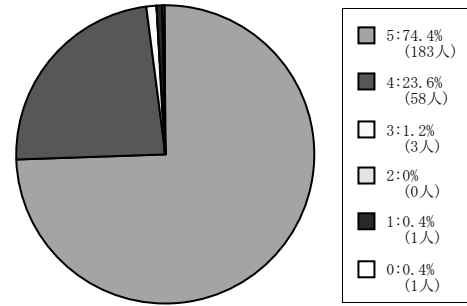
< 平均値 = 4.63 >

商学研究科科目



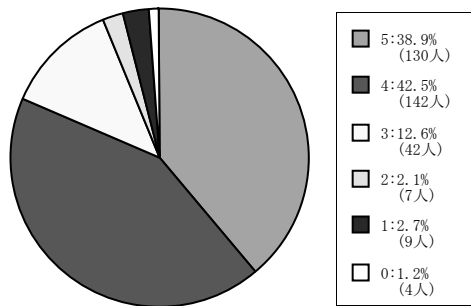
< 平均値 = 4.12 >

ビジネス研究科科目



< 平均値 = 4.72 >

留学生別科目



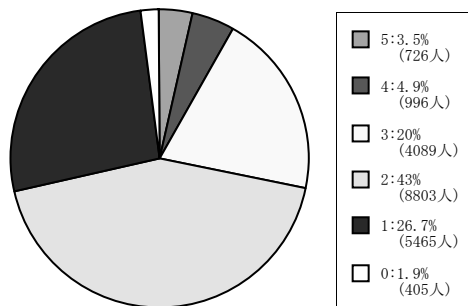
< 平均値 = 4.14 >

(2) あなたは毎回平均どれくらいこの授業の予習復習を行いましたか？

5 = 2時間以上 4 = 1時間30分程度 3 = 1時間程度 2 = 30分程度 1 = 0時間

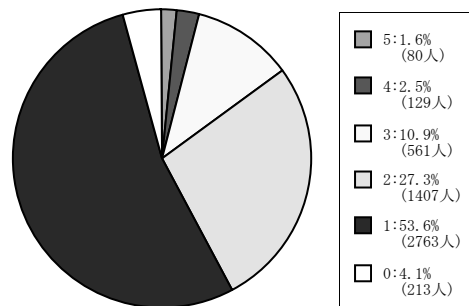
全学部科目

60名以下



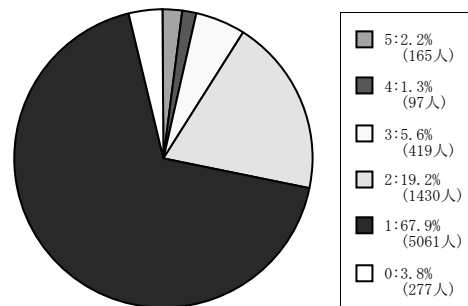
< 平均値 = 2.14 >

61名~200名



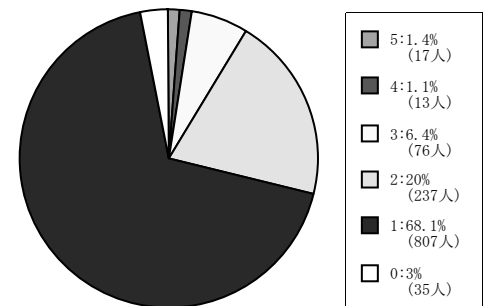
< 平均値 = 1.66 >

201名~500名



< 平均値 = 1.45 >

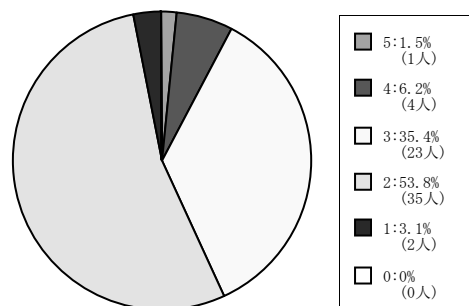
501名以上



< 平均値 = 1.43 >

文学部科目

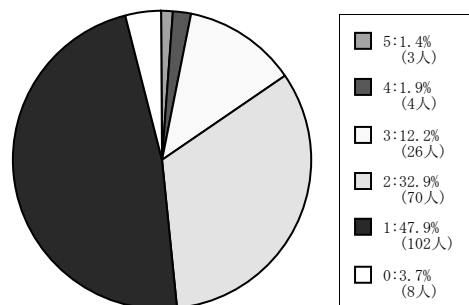
61名~200名



< 平均値 = 2.49 >

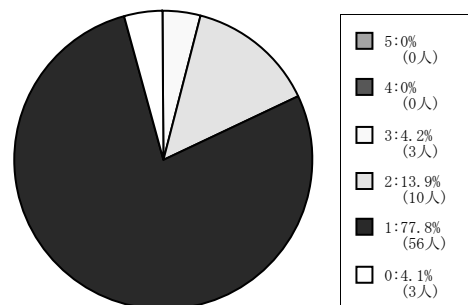
社会学部科目

61名~200名



< 平均値 = 1.71 >

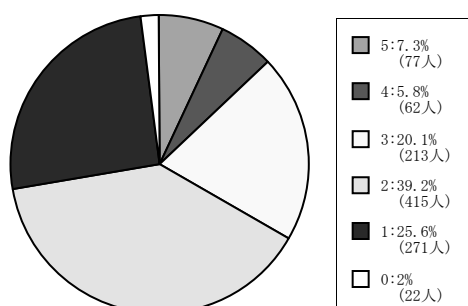
201名~500名



< 平均値 = 1.23 >

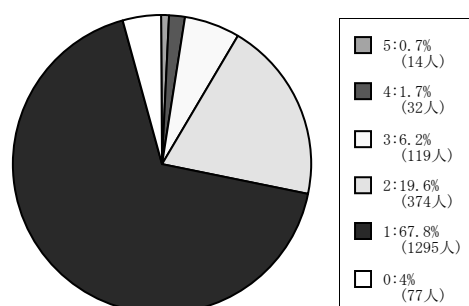
法学部科目

60名以下



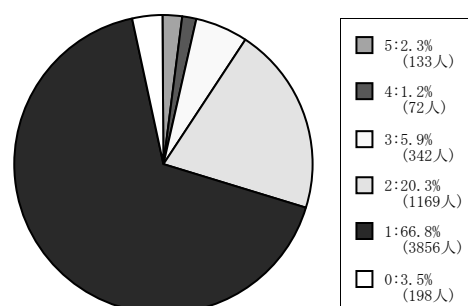
< 平均値 = 2.29 >

61名~200名



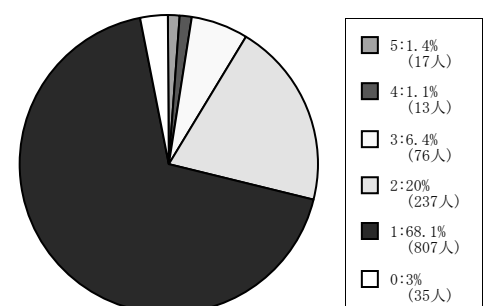
< 平均値 = 1.42 >

201名~500名



< 平均値 = 1.47 >

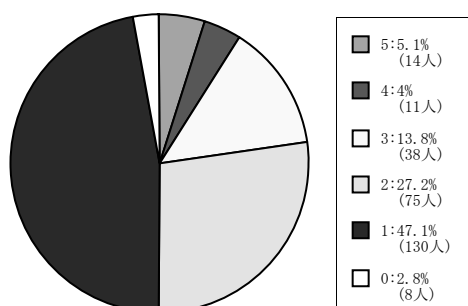
501名以上



< 平均値 = 1.43 >

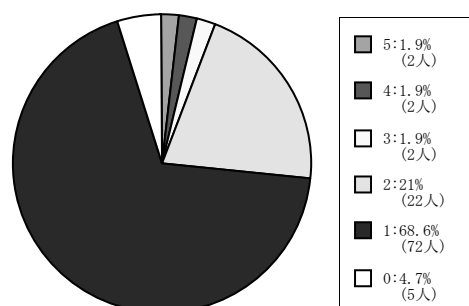
経済学部科目

60名以下



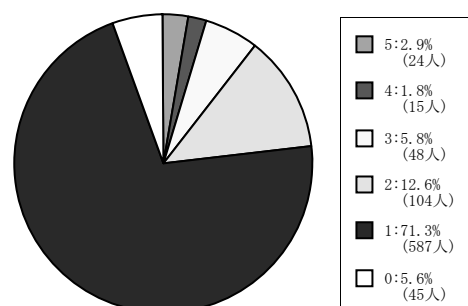
< 平均値 = 1.9 >

61名~200名



< 平均値 = 1.4 >

201名~500名



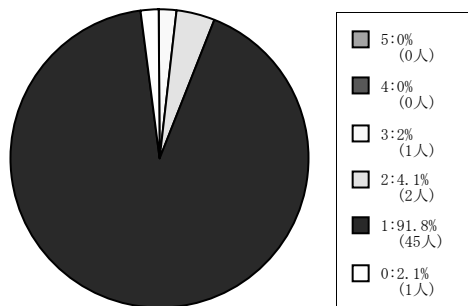
< 平均値 = 1.44 >

(2) あなたは毎回平均どれぐらいこの授業の予習復習を行いましたか？

5 = 2時間以上 4 = 1時間30分程度 3 = 1時間程度 2 = 30分程度 1 = 0時間

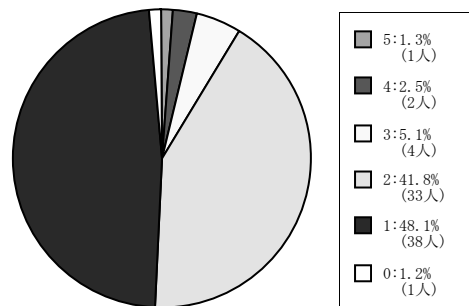
商学部科目

60名以下



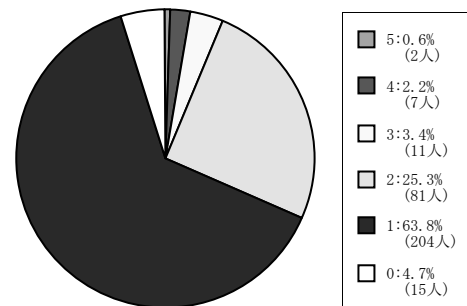
< 平均値 = 1.08 >

61名~200名



< 平均値 = 1.65 >

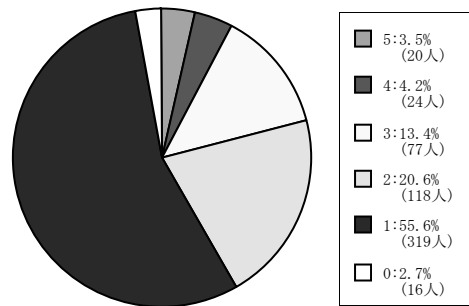
201名~500名



< 平均値 = 1.43 >

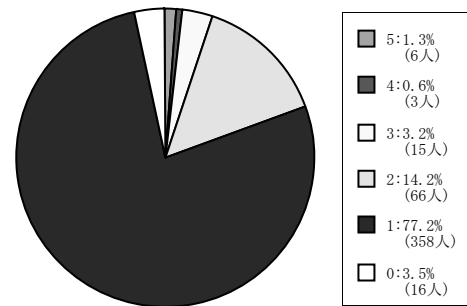
政策学部科目

61名~200名



< 平均値 = 1.76 >

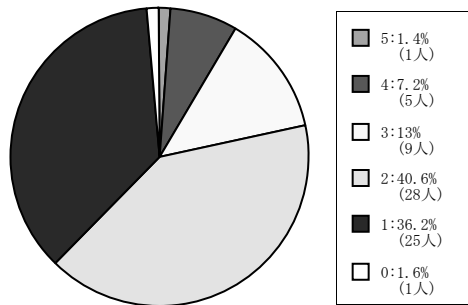
201名~500名



< 平均値 = 1.29 >

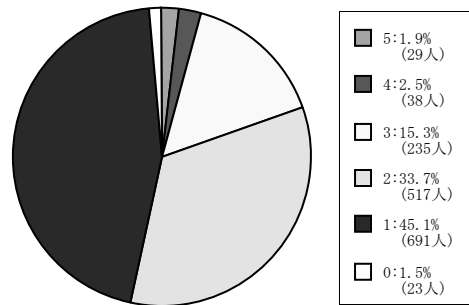
工学部科目

60名以下



< 平均値 = 1.96 >

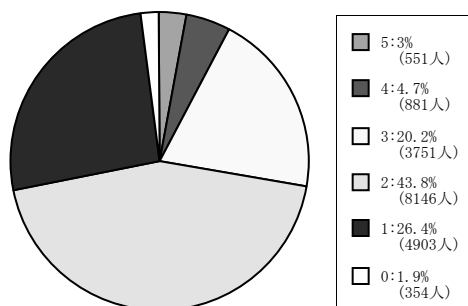
61名~200名



< 平均値 = 1.81 >

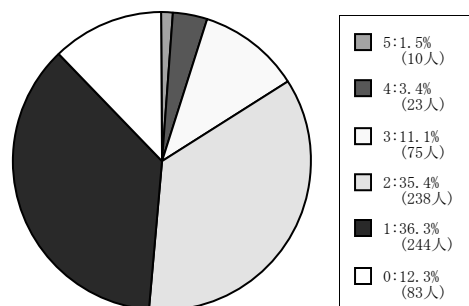
外国語科目

60名以下



< 平均値 = 2.12 >

61名~200名

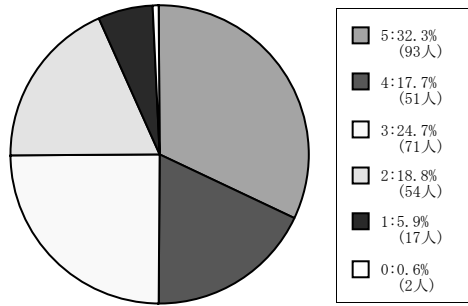


< 平均値 = 1.84 >

(2) あなたは毎回平均どれぐらいこの授業の予習復習を行いましたか？

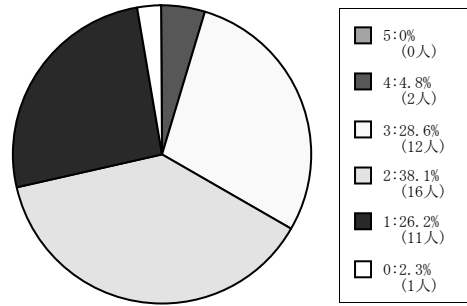
5 = 2時間以上 4 = 1時間30分程度 3 = 1時間程度 2 = 30分程度 1 = 0時間

全研究科科目



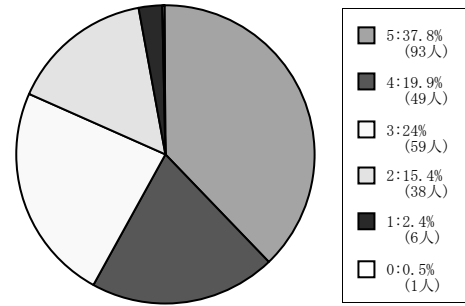
< 平均値 = 3.52 >

商学研究科科目



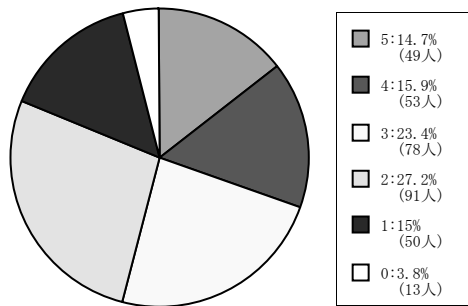
< 平均値 = 2.12 >

ビジネス研究科科目



< 平均値 = 3.76 >

留学生別科目



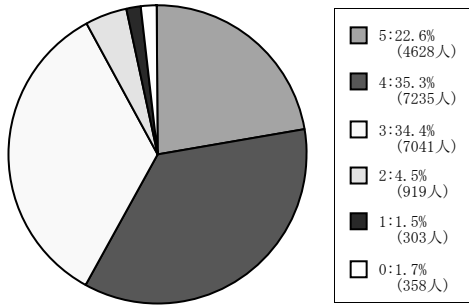
< 平均値 = 2.88 >

(3) あなたはこの授業について適切に評価できる。

5 = 強く思う。 4 = そう思う。 3 = どちらともいえない。 2 = そう思わない。 1 = 全くそう思わない。 0 = 回答できない。

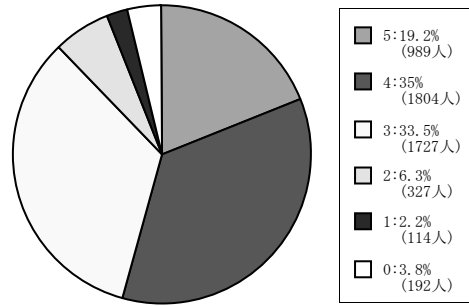
全学部科目

60名以下



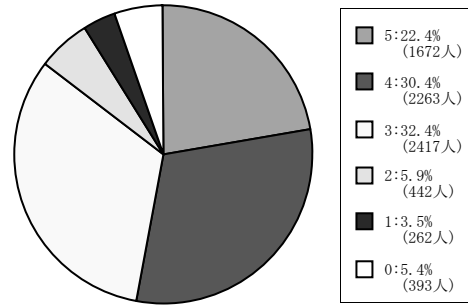
< 平均値 = 3.74 >

61名~200名



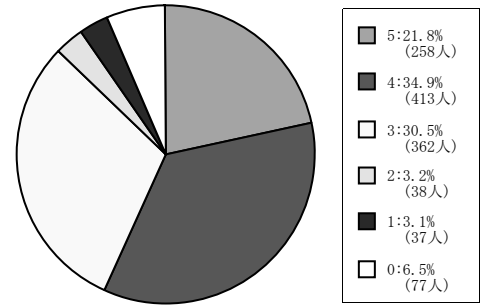
< 平均値 = 3.65 >

201名~500名



< 平均値 = 3.66 >

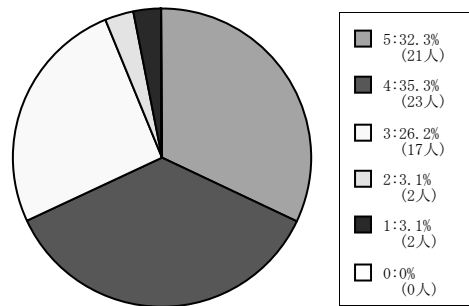
501名以上



< 平均値 = 3.74 >

文学部科目

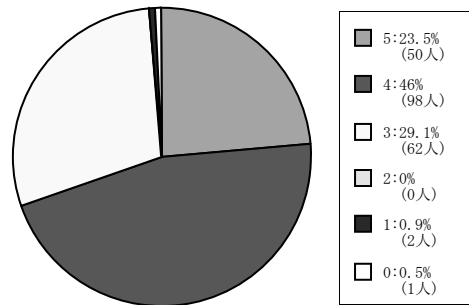
61名~200名



< 平均値 = 3.91 >

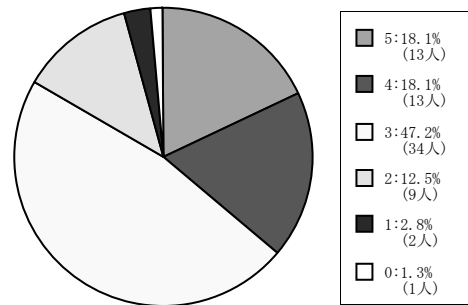
社会学部科目

61名~200名



< 平均値 = 3.92 >

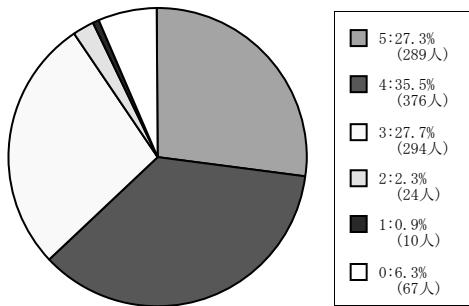
201名~500名



< 平均値 = 3.37 >

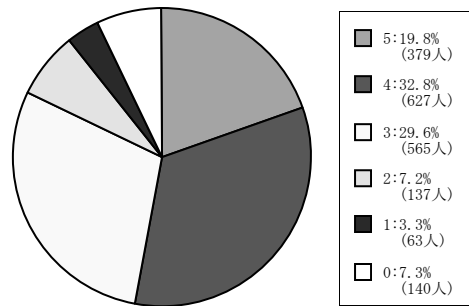
法学部科目

60名以下



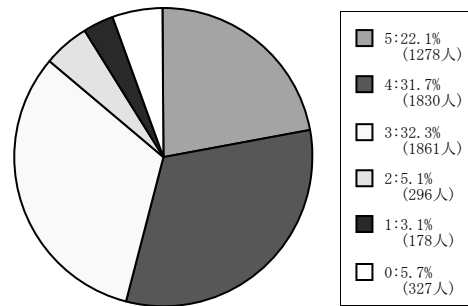
< 平均値 = 3.92 >

61名~200名



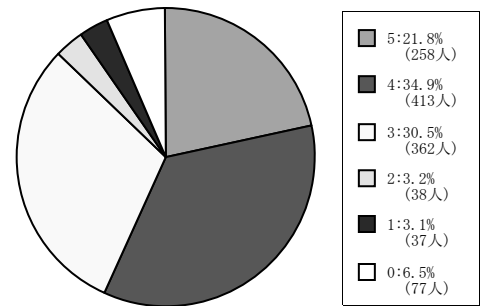
< 平均値 = 3.63 >

201名~500名



< 平均値 = 3.69 >

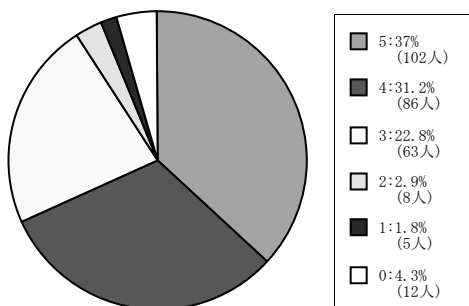
501名以上



< 平均値 = 3.74 >

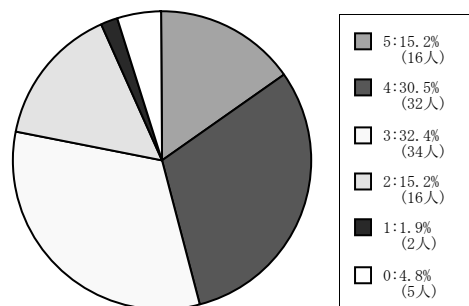
経済学部科目

60名以下



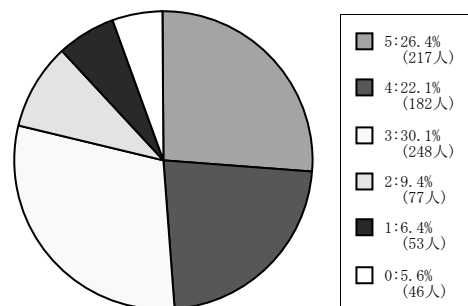
< 平均値 = 4.03 >

61名~200名



< 平均値 = 3.44 >

201名~500名



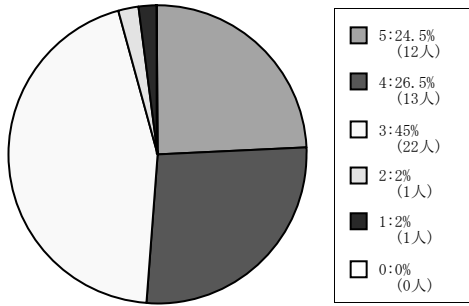
< 平均値 = 3.56 >

(3) あなたはこの授業について適切に評価できる。

5 = 強く思う。 4 = そう思う。 3 = どちらともいえない。 2 = そう思わない。 1 = 全くそう思わない。 0 = 回答できない。

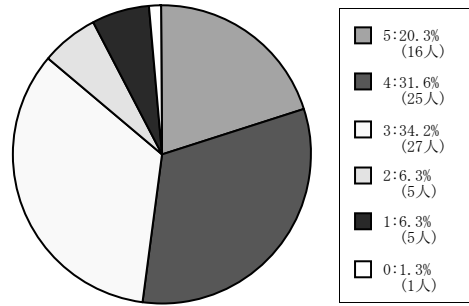
商学部科目

60名以下



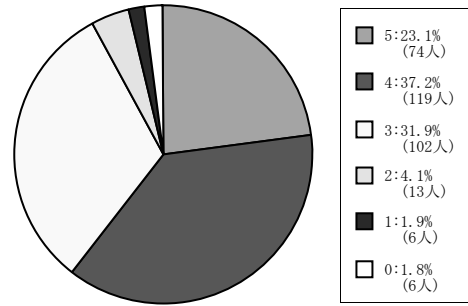
< 平均値 = 3.69 >

61名~200名



< 平均値 = 3.54 >

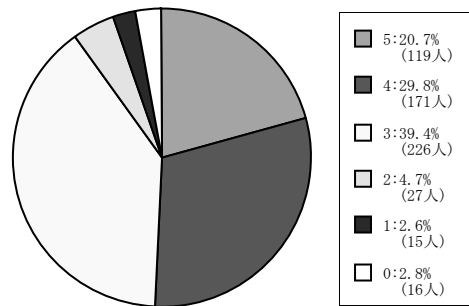
201名~500名



< 平均値 = 3.77 >

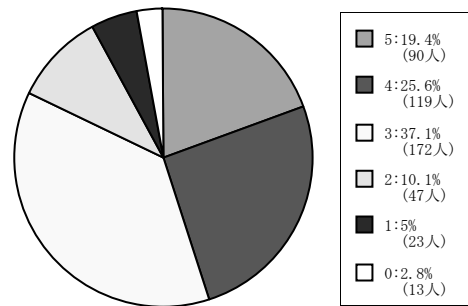
政策学部科目

61名~200名



< 平均値 = 3.63 >

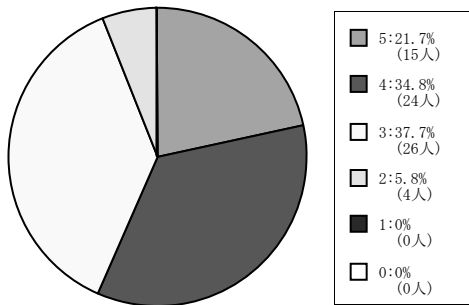
201名~500名



< 平均値 = 3.46 >

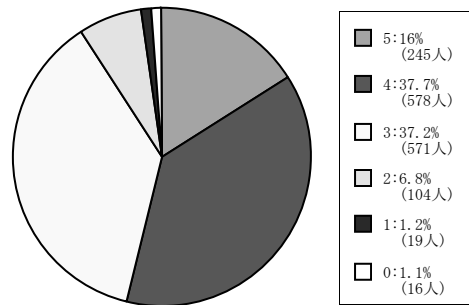
工学部科目

60名以下



< 平均値 = 3.72 >

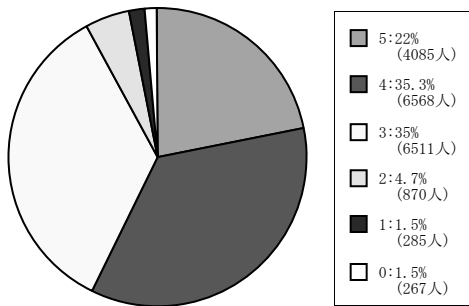
61名~200名



< 平均値 = 3.61 >

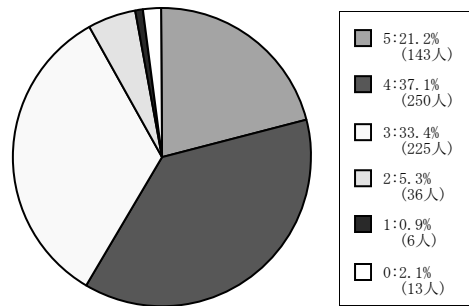
外国語科目

60名以下



< 平均値 = 3.73 >

61名~200名

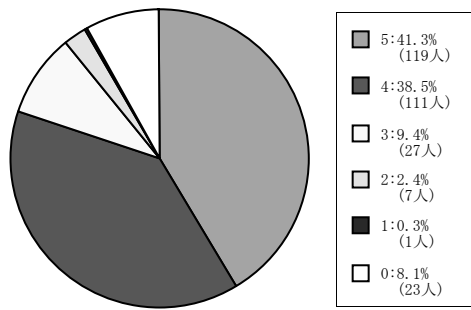


< 平均値 = 3.74 >

(3) あなたはこの授業について適切に評価できる。

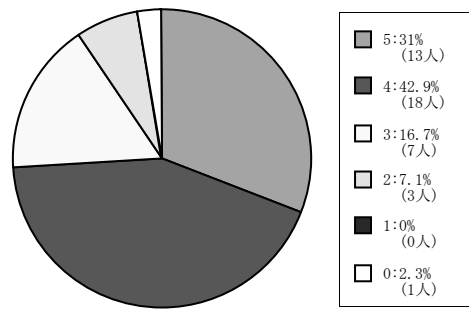
5 = 強く思う。 4 = そう思う。 3 = どちらともいえない。 2 = そう思わない。 1 = 全くそう思わない。 0 = 回答できない。

全研究科科目



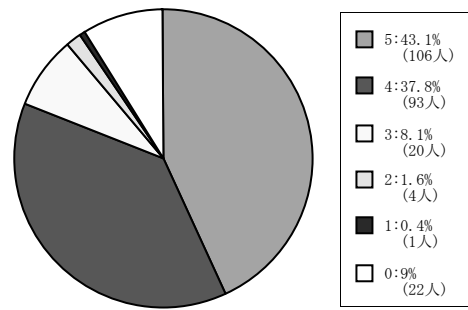
< 平均値 = 4.28 >

商学研究科科目



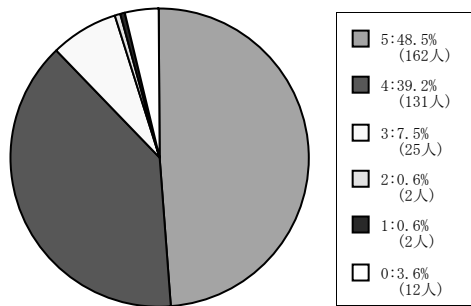
< 平均値 = 4 >

ビジネス研究科科目



< 平均値 = 4.33 >

留学生別科目



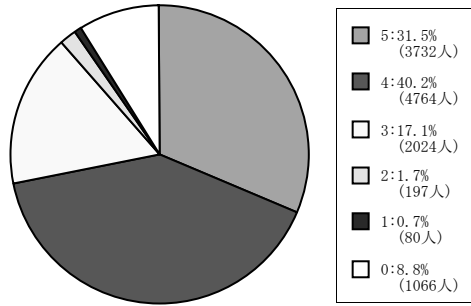
< 平均値 = 4.39 >

(7) この授業はシラバスに沿って進められた。

5 = 強くそう思う。 4 = そう思う。 3 = どちらともいえない。 2 = そう思わない。 1 = 全くそう思わない。 0 = 回答できない。

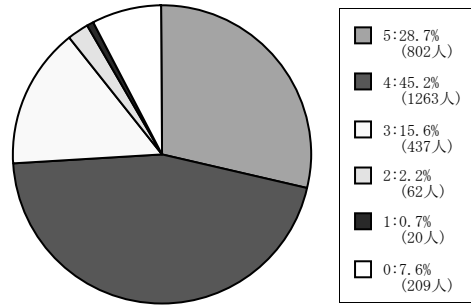
全学部科目

60名以下



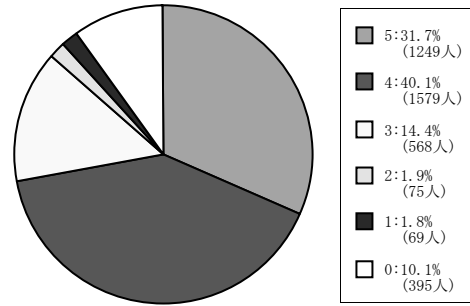
< 平均値 = 4.1 >

61名~200名



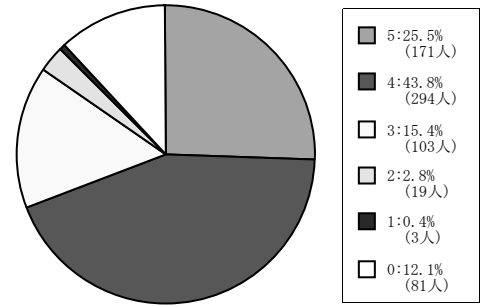
< 平均値 = 4.07 >

201名~500名



< 平均値 = 4.09 >

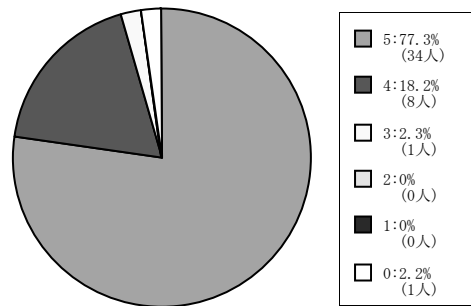
501名以上



< 平均値 = 4.04 >

文学部科目

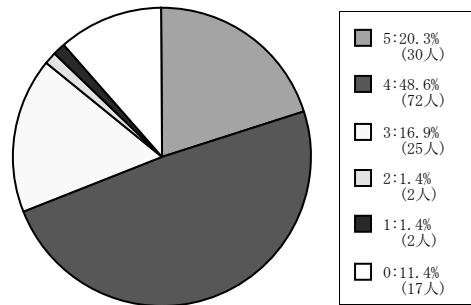
61名~200名



< 平均値 = 4.77 >

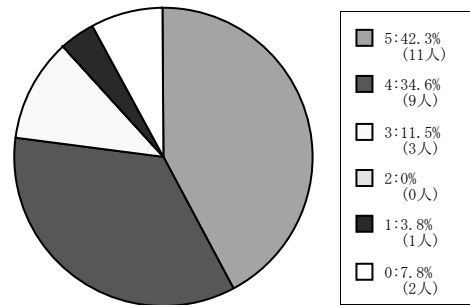
社会学部科目

61名~200名



< 平均値 = 3.96 >

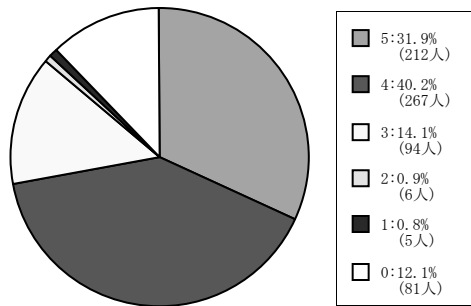
201名~500名



< 平均値 = 4.21 >

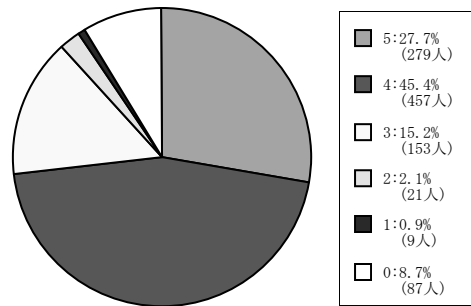
法学部科目

60名以下



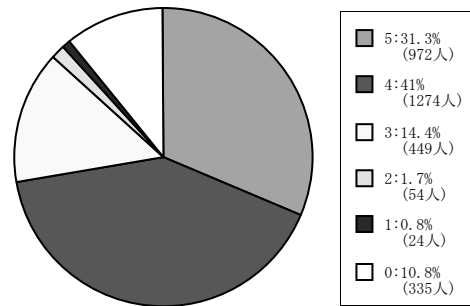
< 平均値 = 4.16 >

61名~200名



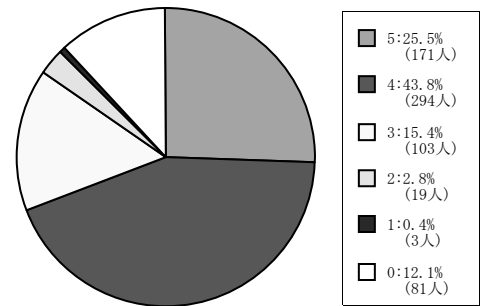
< 平均値 = 4.06 >

201名~500名



< 平均値 = 4.12 >

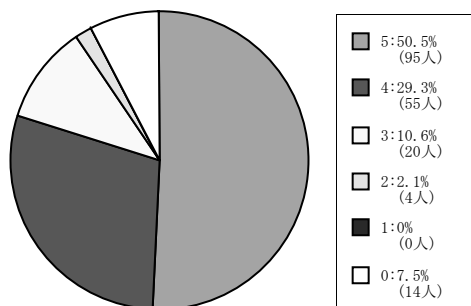
501名以上



< 平均値 = 4.04 >

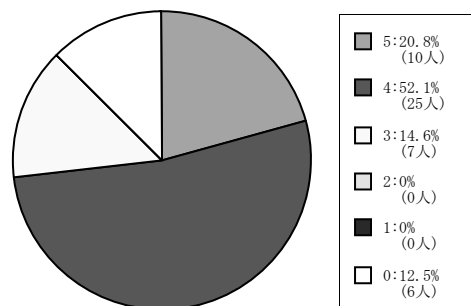
経済学部科目

60名以下



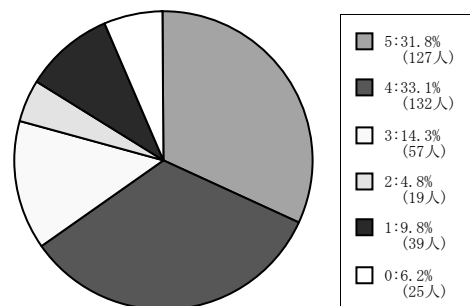
< 平均値 = 4.39 >

61名~200名



< 平均値 = 4.07 >

201名~500名



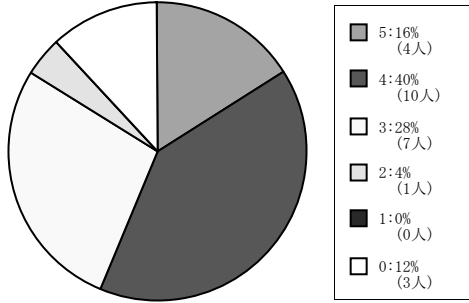
< 平均値 = 3.77 >

(7) この授業はシラバスに沿って進められた。

5 = 強くそう思う。 4 = そう思う。 3 = どちらともいえない。 2 = そう思わない。 1 = 全くそう思わない。 0 = 回答できない。

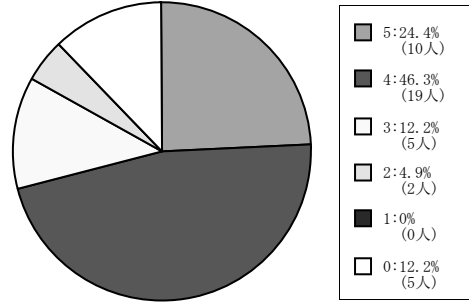
商学部科目

60名以下



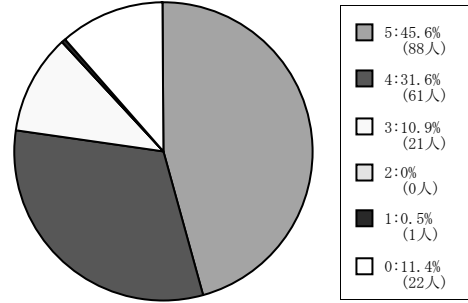
< 平均値 = 3.77 >

61名~200名



< 平均値 = 4.03 >

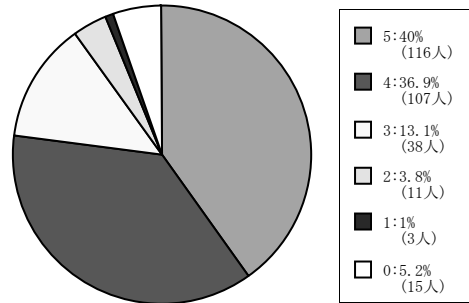
201名~500名



< 平均値 = 4.37 >

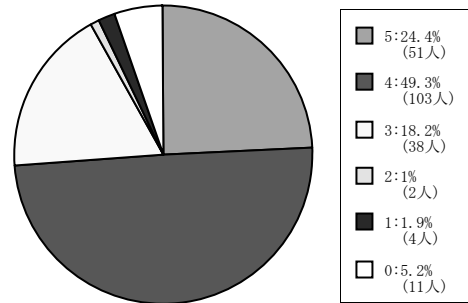
政策学部科目

61名~200名



< 平均値 = 4.17 >

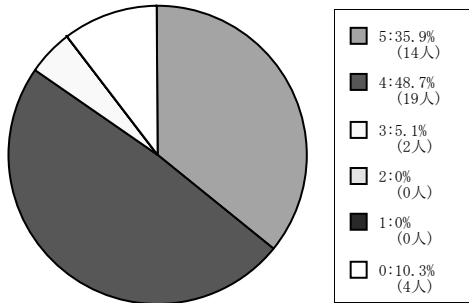
201名~500名



< 平均値 = 3.98 >

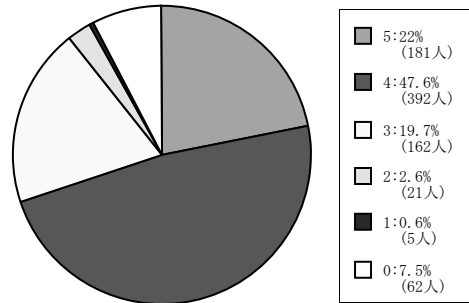
工学部科目

60名以下



< 平均値 = 4.34 >

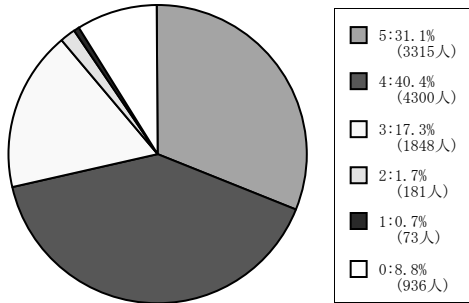
61名~200名



< 平均値 = 3.95 >

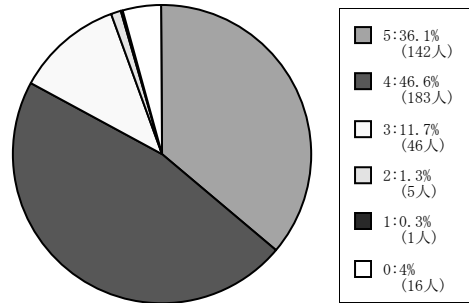
外国語科目

60名以下



< 平均値 = 4.09 >

61名~200名

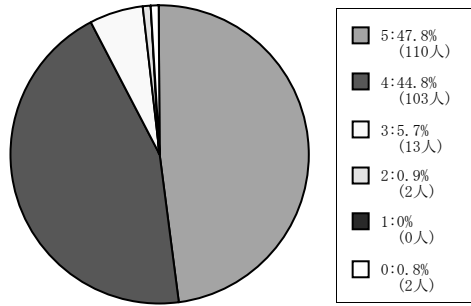


< 平均値 = 4.22 >

(7) この授業はシラバスに沿って進められた。

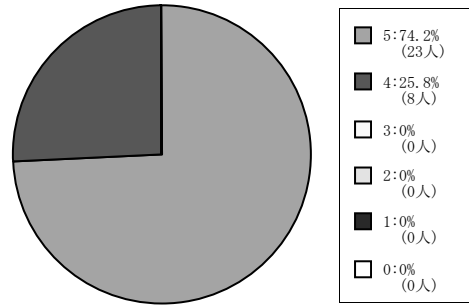
5 = 強く思う。 4 = そう思う。 3 = どちらともいえない。 2 = そう思わない。 1 = 全くそう思わない。 0 = 回答できない。

全研究科科目



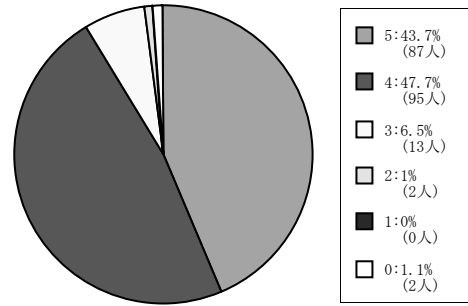
< 平均値 = 4.41 >

商学研究科科目



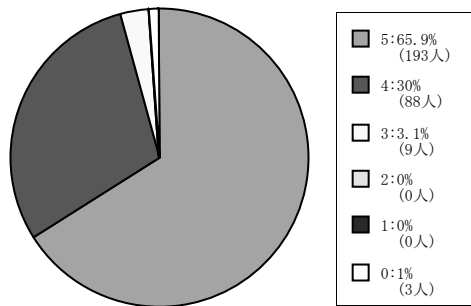
< 平均値 = 4.74 >

ビジネス研究科科目



< 平均値 = 4.36 >

留学生別科目



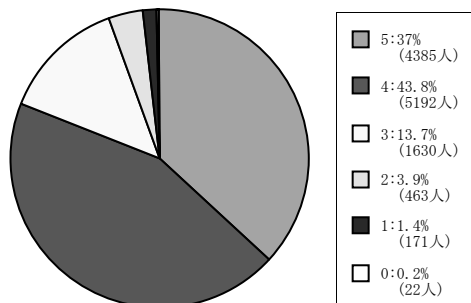
< 平均値 = 4.63 >

(8) この授業の各回ごとの内容説明はわかりやすかった。

5 = 強くそう思う。 4 = そう思う。 3 = どちらともいえない。 2 = そう思わない。 1 = 全くそう思わない。 0 = 回答できない。

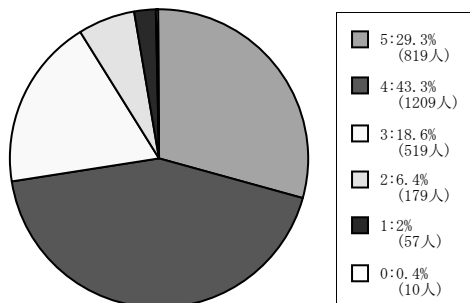
全学部科目

60名以下



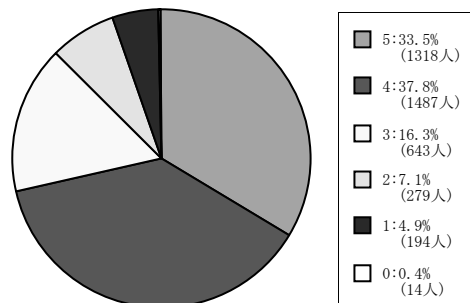
< 平均値 = 4.11 >

61名~200名



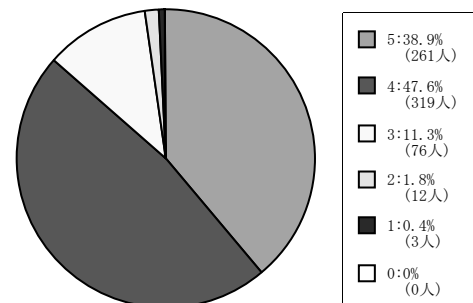
< 平均値 = 3.92 >

201名~500名



< 平均値 = 3.88 >

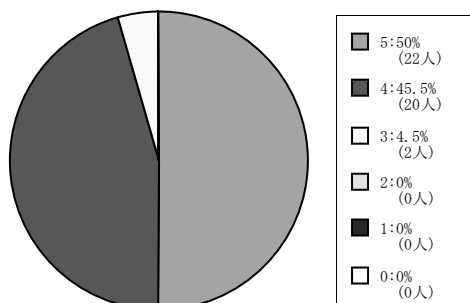
501名以上



< 平均値 = 4.23 >

文学部科目

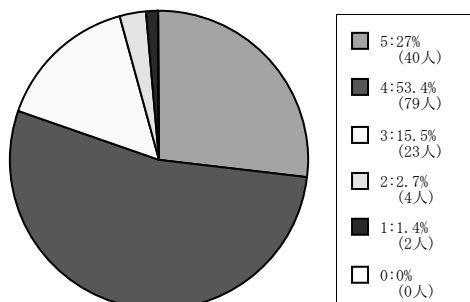
61名~200名



< 平均値 = 4.45 >

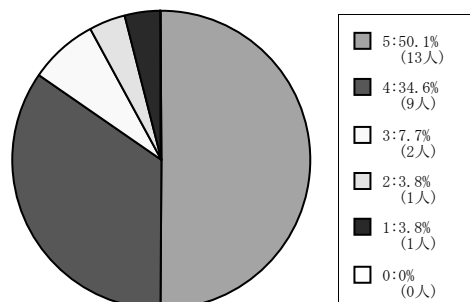
社会学部科目

61名~200名



< 平均値 = 4.02 >

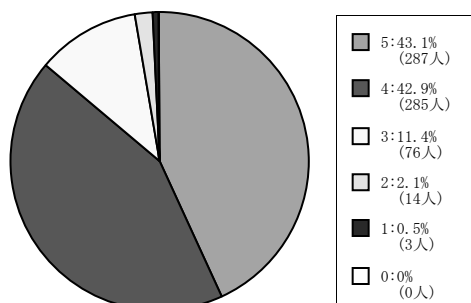
201名~500名



< 平均値 = 4.23 >

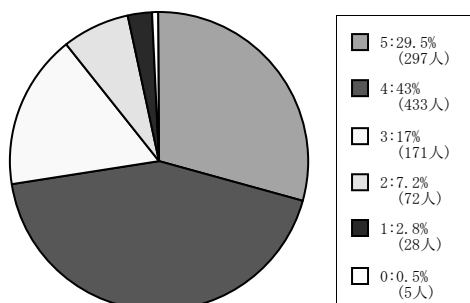
法学部科目

60名以下



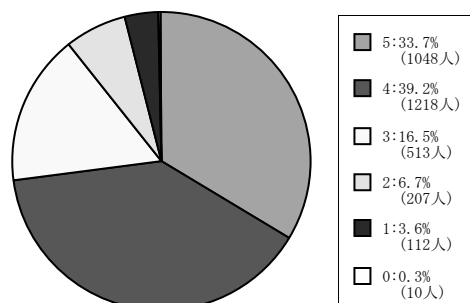
< 平均値 = 4.26 >

61名~200名



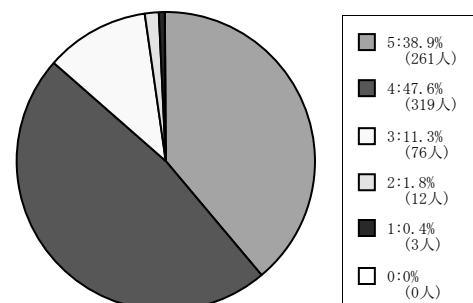
< 平均値 = 3.9 >

201名~500名



< 平均値 = 3.93 >

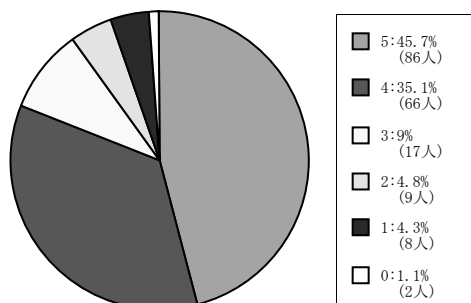
501名以上



< 平均値 = 4.23 >

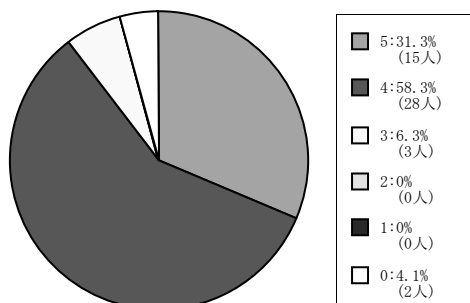
経済学部科目

60名以下



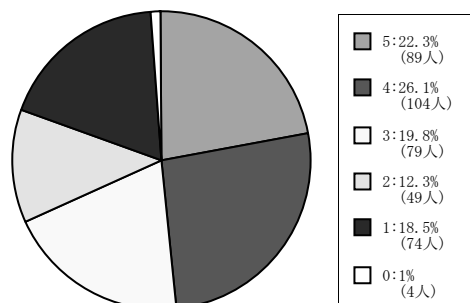
< 平均値 = 4.15 >

61名~200名



< 平均値 = 4.26 >

201名~500名



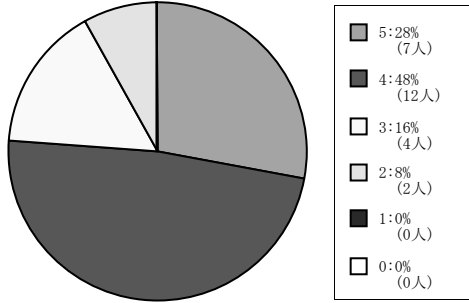
< 平均値 = 3.22 >

(8) この授業の各回ごとの内容説明はわかりやすかった。

5 = 強くそう思う。 4 = そう思う。 3 = どちらともいえない。 2 = そう思わない。 1 = 全くそう思わない。 0 = 回答できない。

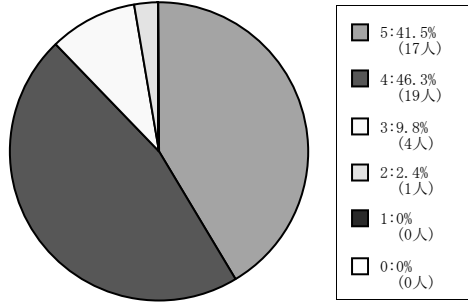
商学部科目

60名以下



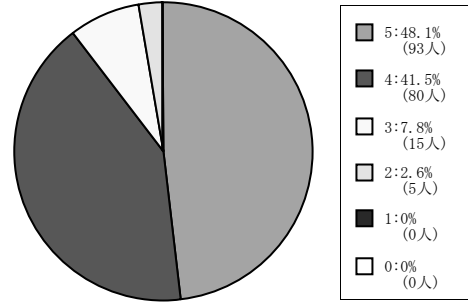
< 平均値 = 3.96 >

61名~200名



< 平均値 = 4.27 >

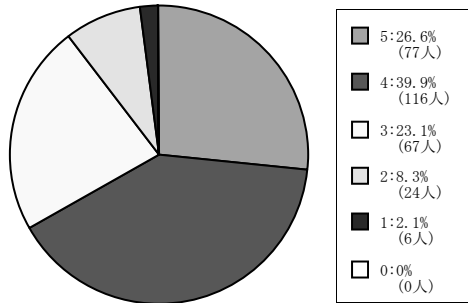
201名~500名



< 平均値 = 4.35 >

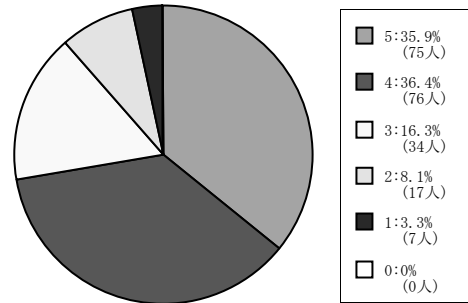
政策学部科目

61名~200名



< 平均値 = 3.81 >

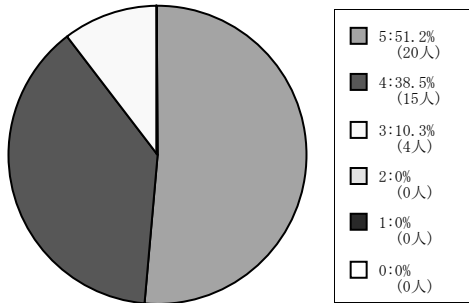
201名~500名



< 平均値 = 3.93 >

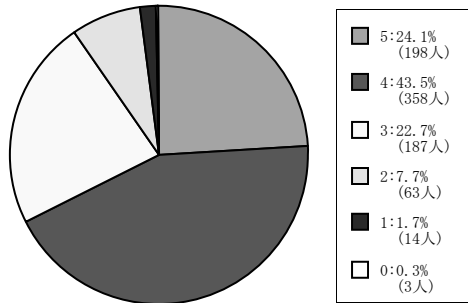
工学部科目

60名以下



< 平均値 = 4.41 >

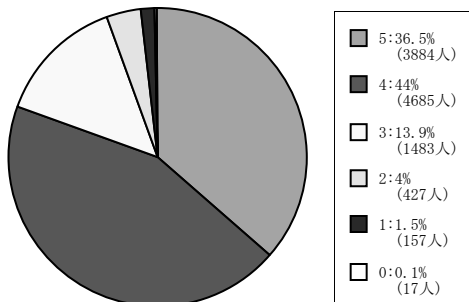
61名~200名



< 平均値 = 3.81 >

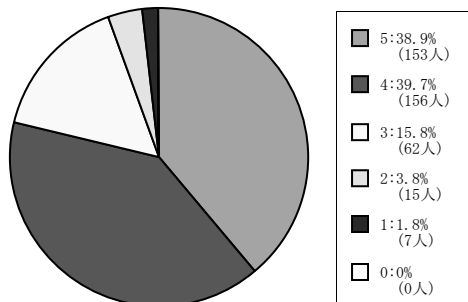
外国語科目

60名以下



< 平均値 = 4.1 >

61名~200名

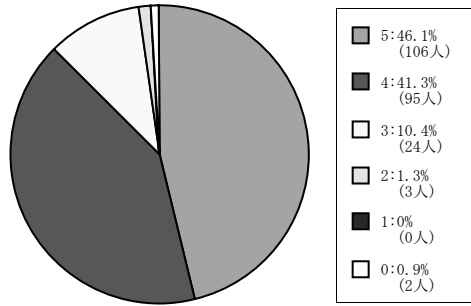


< 平均値 = 4.1 >

(8) この授業の各回ごとの内容説明はわかりやすかった。

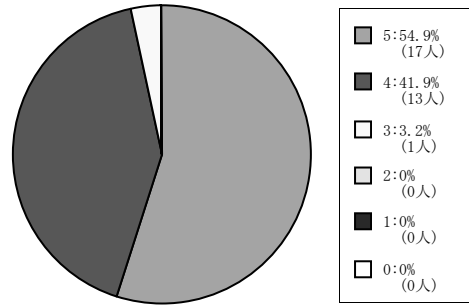
5 = 強く思う。 4 = そう思う。 3 = どちらともいえない。 2 = そう思わない。 1 = 全くそう思わない。 0 = 回答できない。

全研究科科目



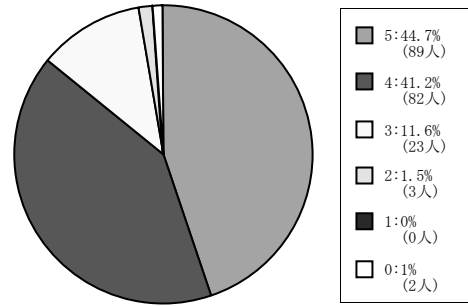
< 平均値 = 4.33 >

商学研究科科目



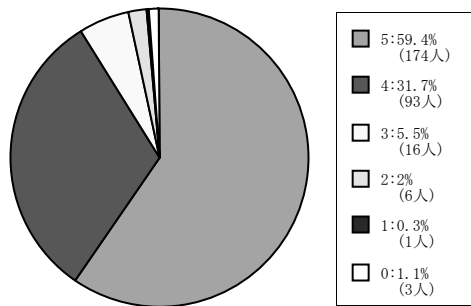
< 平均値 = 4.52 >

ビジネス研究科科目



< 平均値 = 4.3 >

留学生別科目



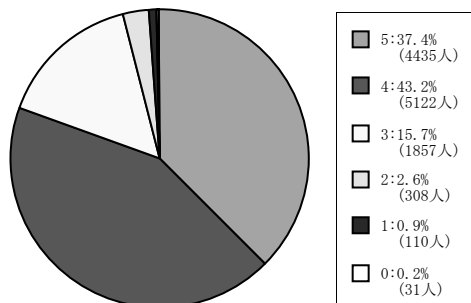
< 平均値 = 4.49 >

(9) この授業は良く準備されていた。

5 = 強くそう思う。 4 = そう思う。 3 = どちらともいえない。 2 = そう思わない。 1 = 全くそう思わない。 0 = 回答できない。

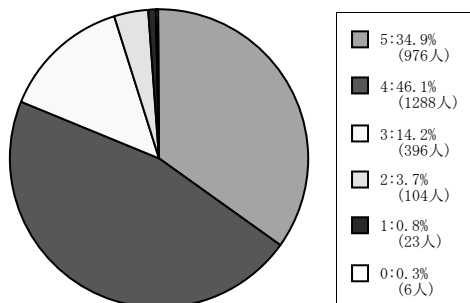
全学部科目

60名以下



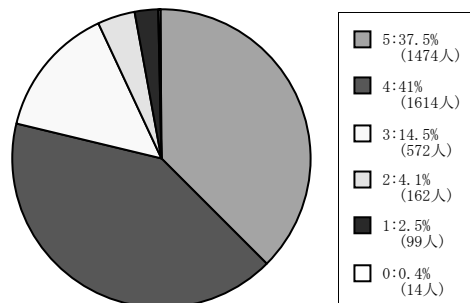
< 平均値 = 4.14 >

61名~200名



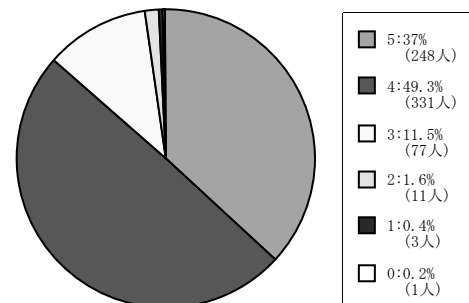
< 平均値 = 4.11 >

201名~500名



< 平均値 = 4.07 >

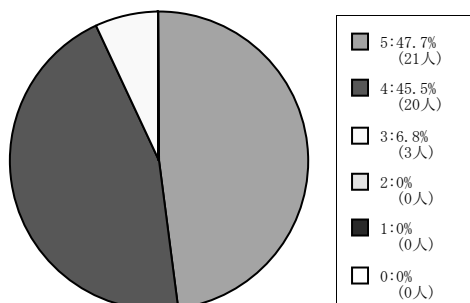
501名以上



< 平均値 = 4.21 >

文学部科目

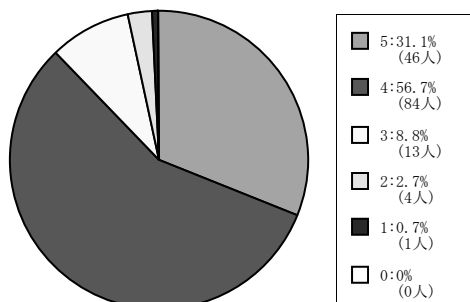
61名~200名



< 平均値 = 4.41 >

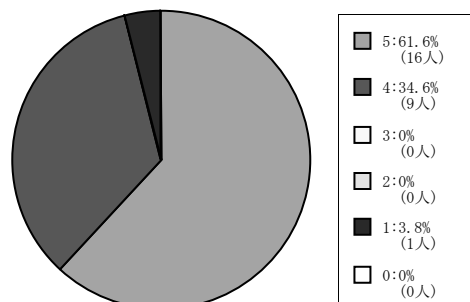
社会学部科目

61名~200名



< 平均値 = 4.15 >

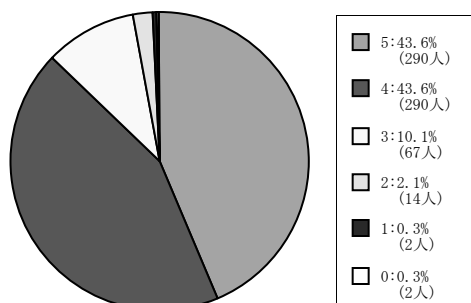
201名~500名



< 平均値 = 4.5 >

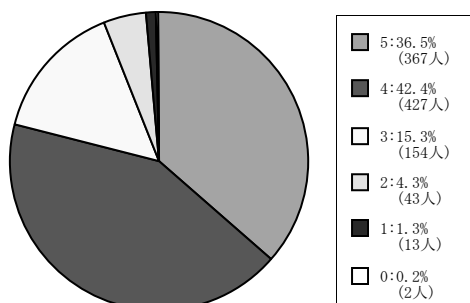
法学部科目

60名以下



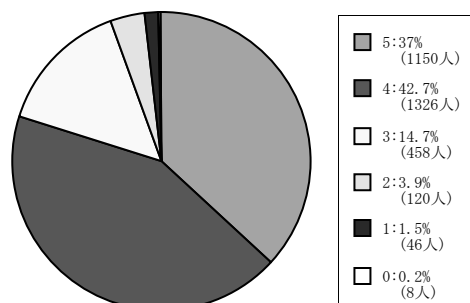
< 平均値 = 4.29 >

61名~200名



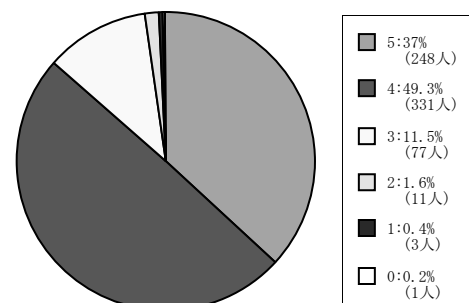
< 平均値 = 4.09 >

201名~500名



< 平均値 = 4.1 >

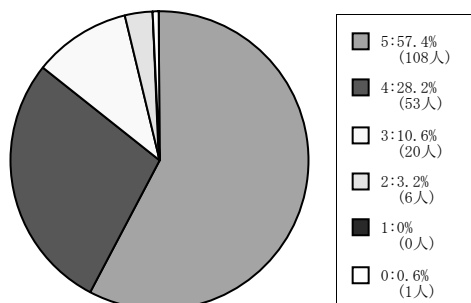
501名以上



< 平均値 = 4.21 >

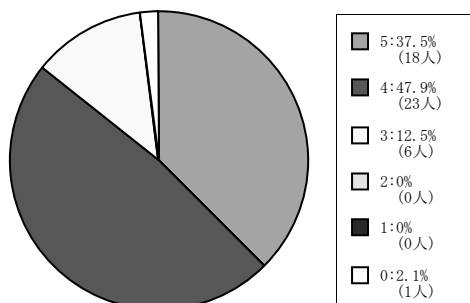
経済学部科目

60名以下



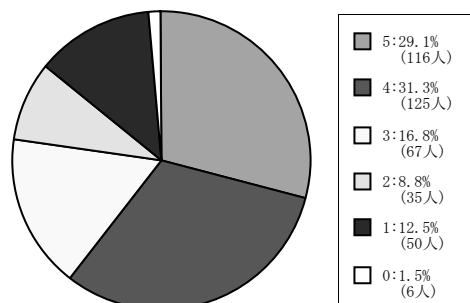
< 平均値 = 4.41 >

61名~200名



< 平均値 = 4.26 >

201名~500名



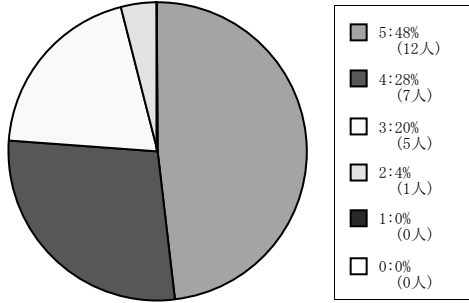
< 平均値 = 3.56 >

(9) この授業は良く準備されていた。

5 = 強く思う。 4 = そう思う。 3 = どちらともいえない。 2 = そう思わない。 1 = 全くそう思わない。 0 = 回答できない。

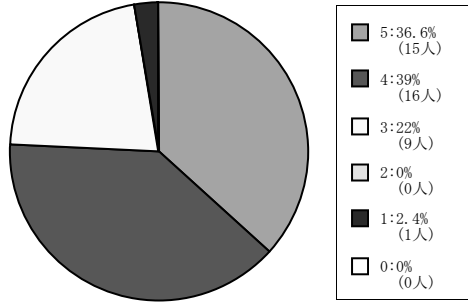
商学部科目

60名以下



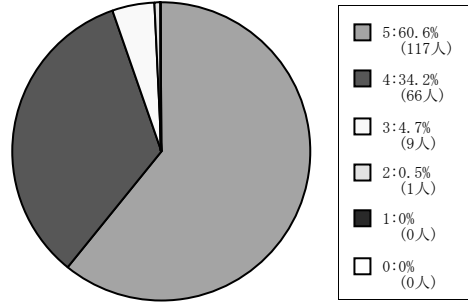
< 平均値 = 4.2 >

61名~200名



< 平均値 = 4.07 >

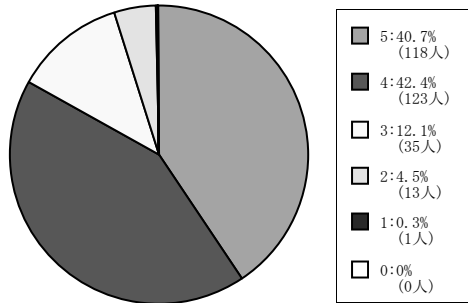
201名~500名



< 平均値 = 4.55 >

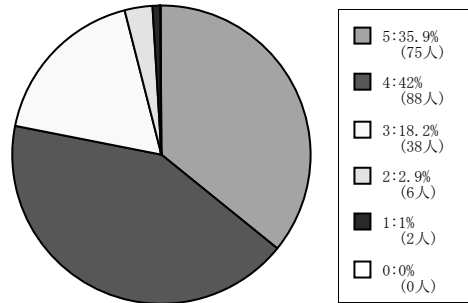
政策学部科目

61名~200名



< 平均値 = 4.19 >

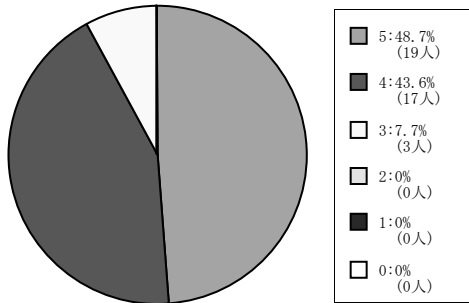
201名~500名



< 平均値 = 4.09 >

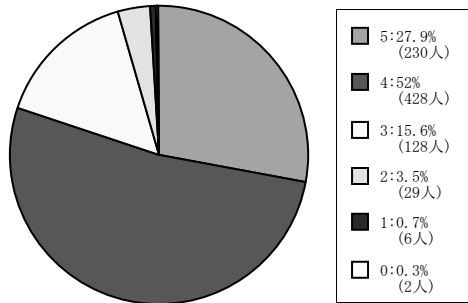
工学部科目

60名以下



< 平均値 = 4.41 >

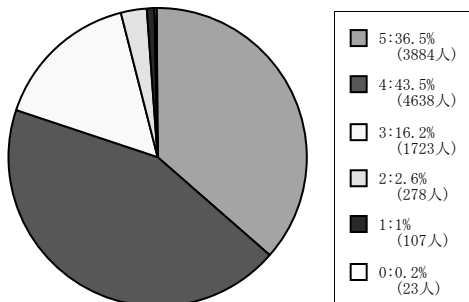
61名~200名



< 平均値 = 4.03 >

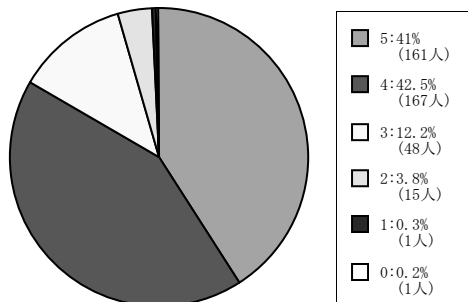
外国語科目

60名以下



< 平均値 = 4.12 >

61名~200名

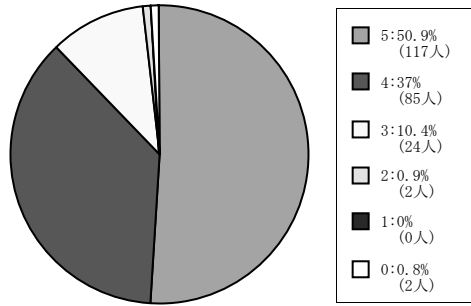


< 平均値 = 4.2 >

(9) この授業は良く準備されていた。

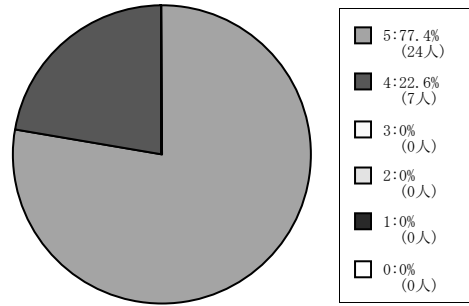
5 = 強く思う。 4 = そう思う。 3 = どちらともいえない。 2 = そう思わない。 1 = 全くそう思わない。 0 = 回答できない。

全研究科科目



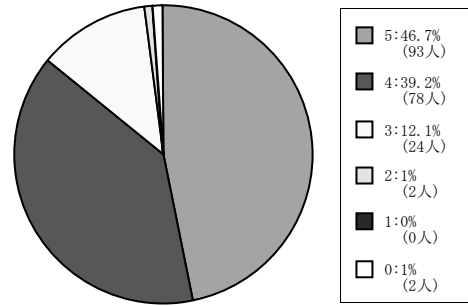
< 平均値 = 4.39 >

商学研究科科目



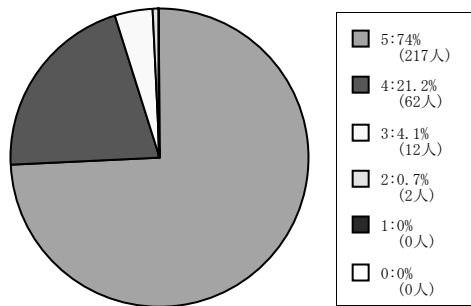
< 平均値 = 4.77 >

ビジネス研究科科目



< 平均値 = 4.33 >

留学生別科目



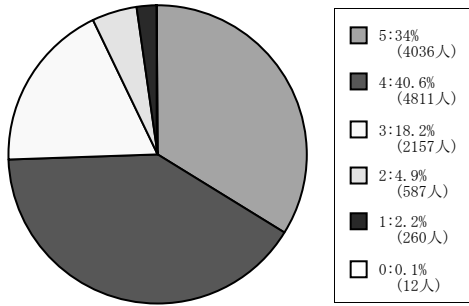
< 平均値 = 4.69 >

(10) この授業の内容に興味をもてた。

5 = 強くそう思う。 4 = そう思う。 3 = どちらともいえない。 2 = そう思わない。 1 = 全くそう思わない。 0 = 回答できない。

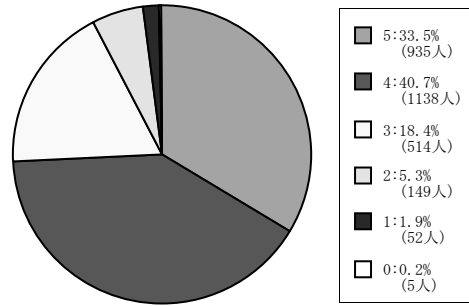
全学部科目

60名以下



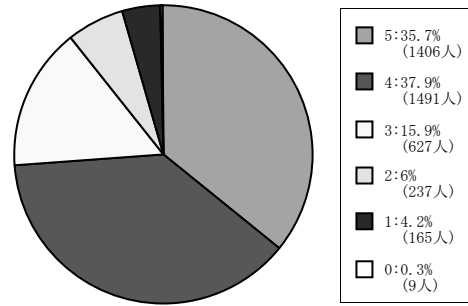
< 平均値 = 3.99 >

61名~200名



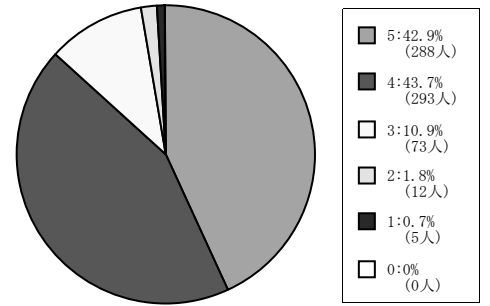
< 平均値 = 3.99 >

201名~500名



< 平均値 = 3.95 >

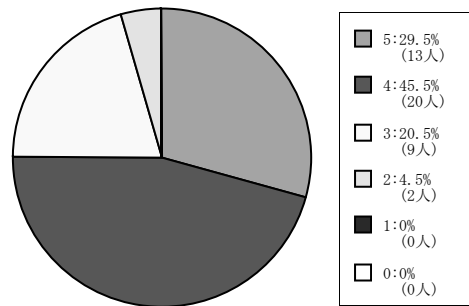
501名以上



< 平均値 = 4.26 >

文学部科目

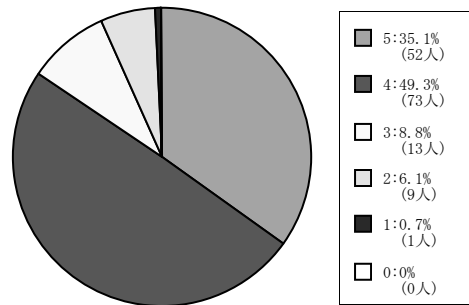
61名~200名



< 平均値 = 4 >

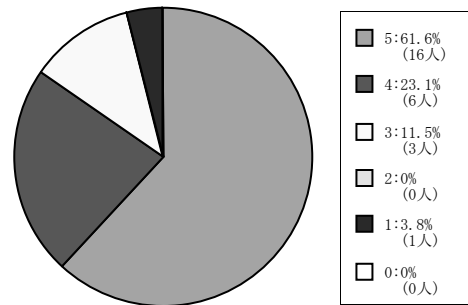
社会学部科目

61名~200名



< 平均値 = 4.12 >

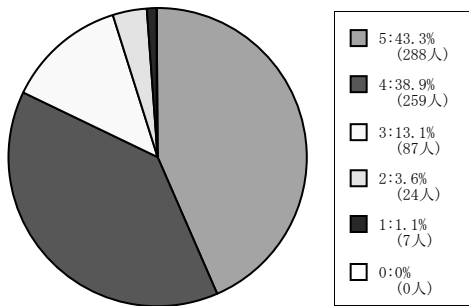
201名~500名



< 平均値 = 4.38 >

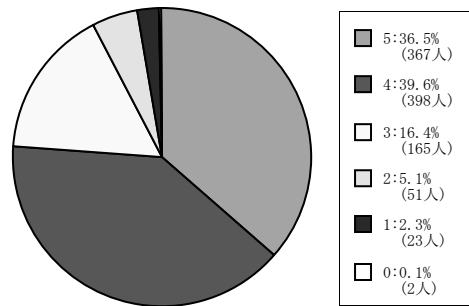
法学部科目

60名以下



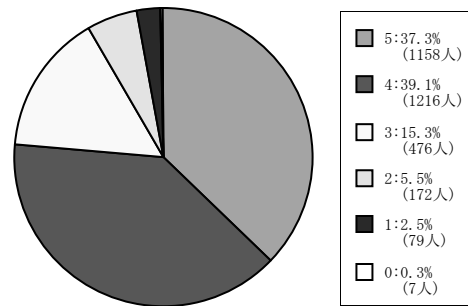
< 平均値 = 4.2 >

61名~200名



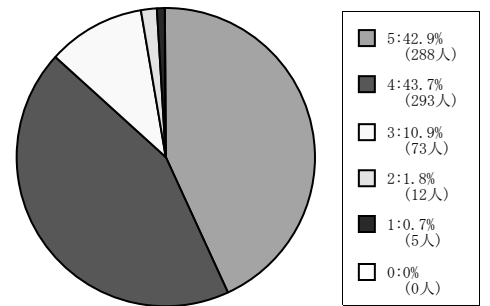
< 平均値 = 4.03 >

201名~500名



< 平均値 = 4.03 >

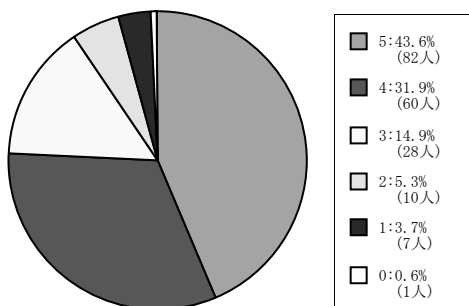
501名以上



< 平均値 = 4.26 >

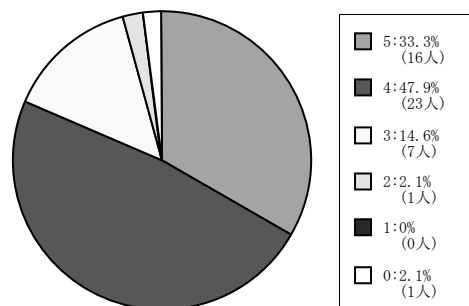
経済学部科目

60名以下



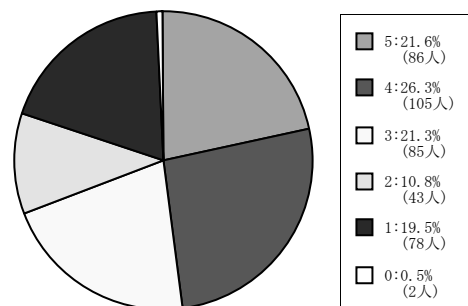
< 平均値 = 4.07 >

61名~200名



< 平均値 = 4.15 >

201名~500名



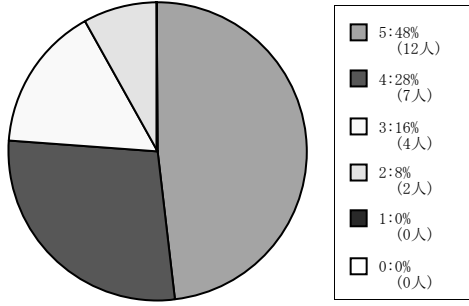
< 平均値 = 3.2 >

(10) この授業の内容に興味をもてた。

5 = 強くそう思う。 4 = そう思う。 3 = どちらともいえない。 2 = そう思わない。 1 = 全くそう思わない。 0 = 回答できない。

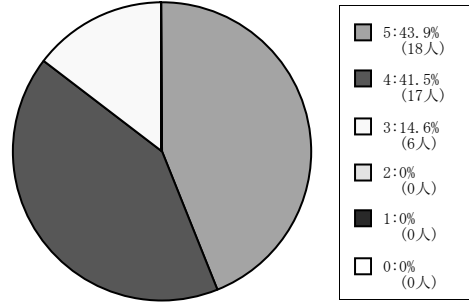
商学部科目

60名以下



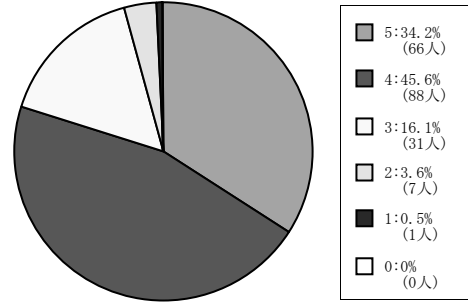
< 平均値 = 4.16 >

61名~200名



< 平均値 = 4.29 >

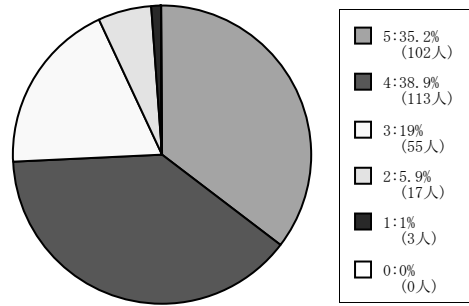
201名~500名



< 平均値 = 4.09 >

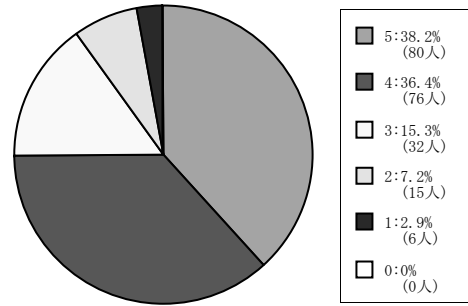
政策学部科目

61名~200名



< 平均値 = 4.01 >

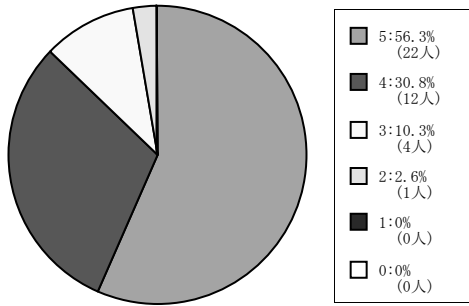
201名~500名



< 平均値 = 4 >

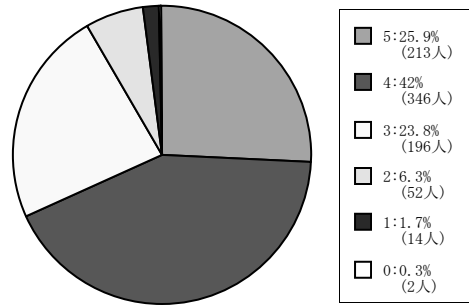
工学部科目

60名以下



< 平均値 = 4.41 >

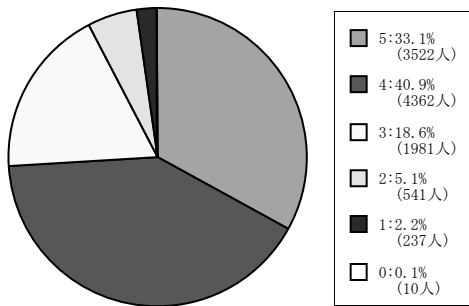
61名~200名



< 平均値 = 3.84 >

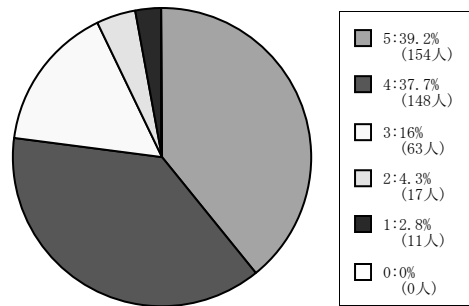
外国語科目

60名以下



< 平均値 = 3.98 >

61名~200名

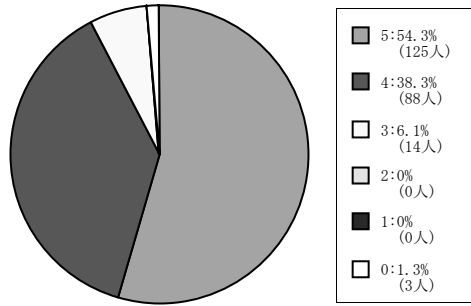


< 平均値 = 4.06 >

(10) この授業の内容に興味をもてた。

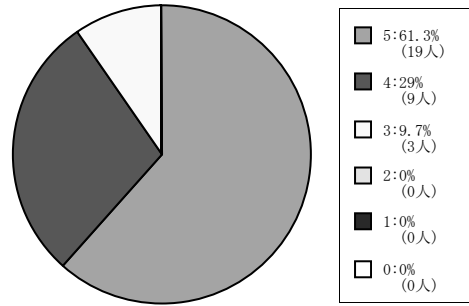
5 = 強く思う。 4 = そう思う。 3 = どちらともいえない。 2 = そう思わない。 1 = 全くそう思わない。 0 = 回答できない。

全研究科科目



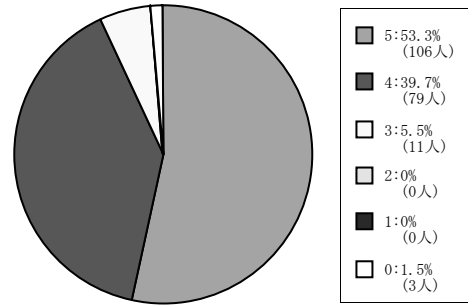
< 平均値 = 4.49 >

商学研究科科目



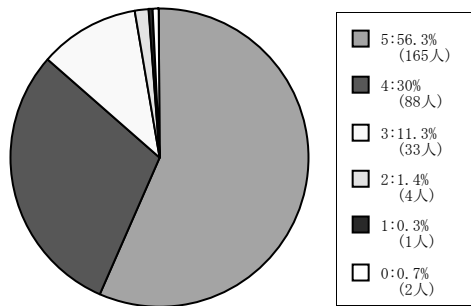
< 平均値 = 4.52 >

ビジネス研究科科目



< 平均値 = 4.48 >

留学生別科目



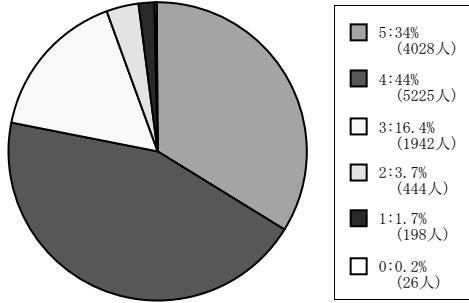
< 平均値 = 4.42 >

(11) この授業の目的が理解できた。

5 = 強くそう思う。 4 = そう思う。 3 = どちらともいえない。 2 = そう思わない。 1 = 全くそう思わない。 0 = 回答できない。

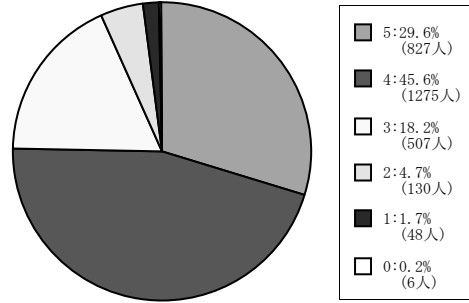
全学部科目

60名以下



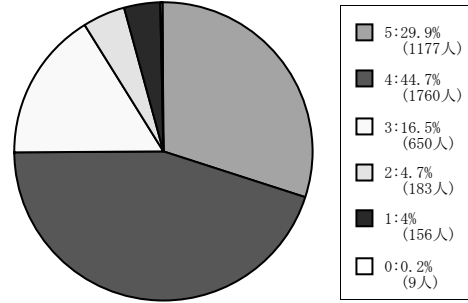
< 平均値 = 4.05 >

61名~200名



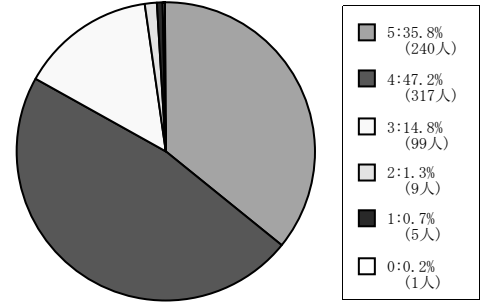
< 平均値 = 3.97 >

201名~500名



< 平均値 = 3.92 >

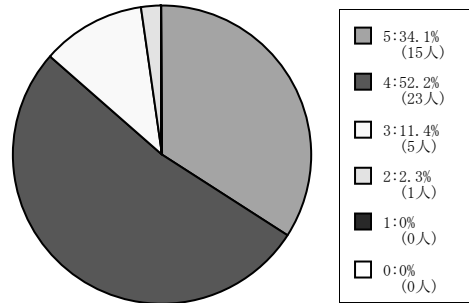
501名以上



< 平均値 = 4.16 >

文学部科目

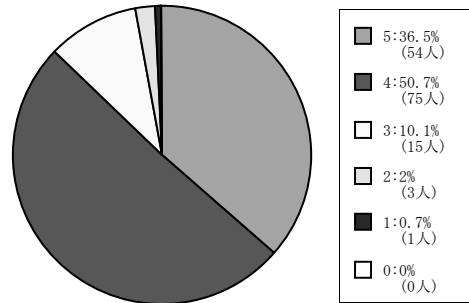
61名~200名



< 平均値 = 4.18 >

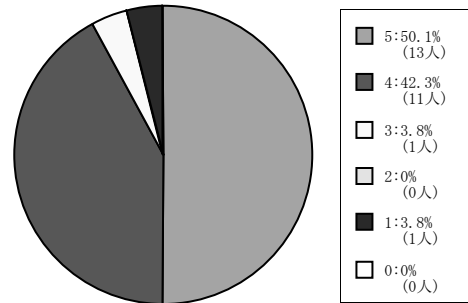
社会学部科目

61名~200名



< 平均値 = 4.2 >

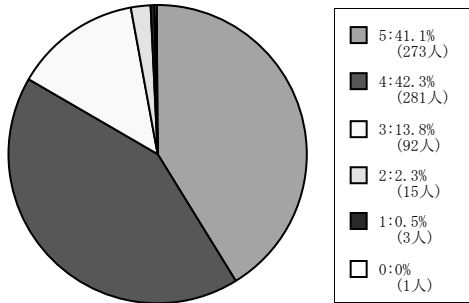
201名~500名



< 平均値 = 4.35 >

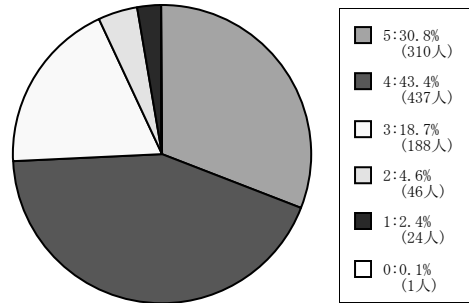
法学部科目

60名以下



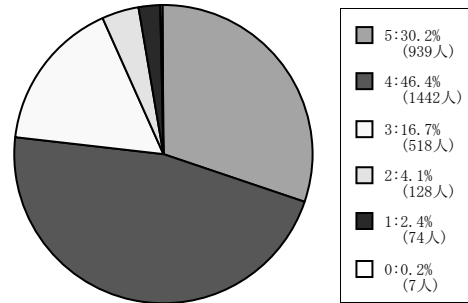
< 平均値 = 4.21 >

61名~200名



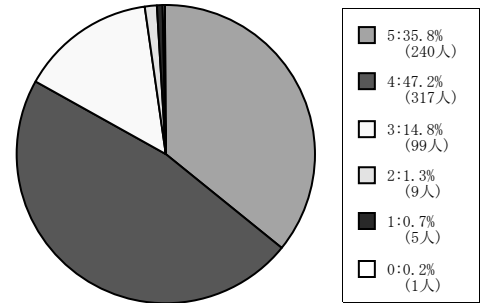
< 平均値 = 3.96 >

201名~500名



< 平均値 = 3.98 >

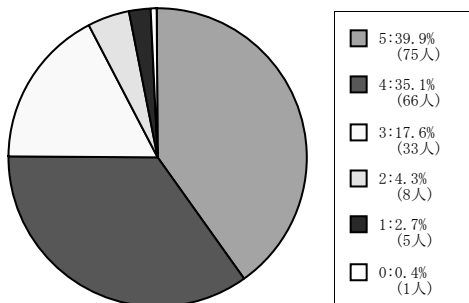
501名以上



< 平均値 = 4.16 >

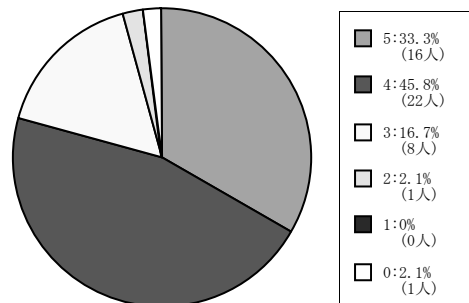
経済学部科目

60名以下



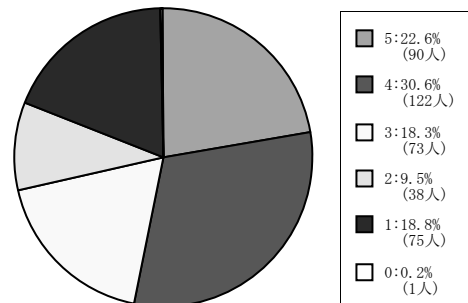
< 平均値 = 4.06 >

61名~200名



< 平均値 = 4.13 >

201名~500名



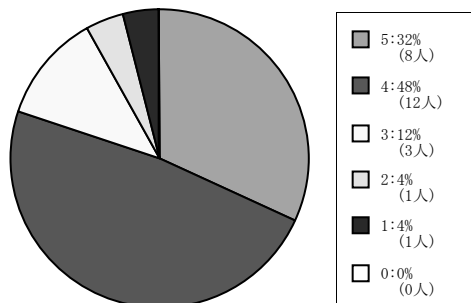
< 平均値 = 3.29 >

(11) この授業の目的が理解できた。

5 = 強く思う。 4 = そう思う。 3 = どちらともいえない。 2 = そう思わない。 1 = 全くそう思わない。 0 = 回答できない。

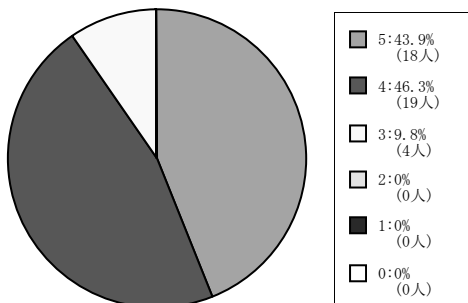
商学部科目

60名以下



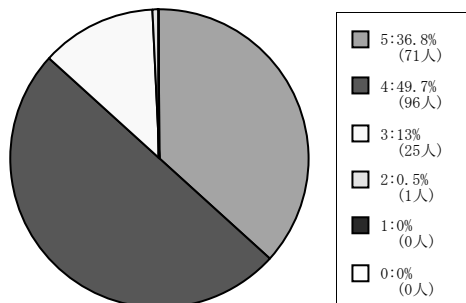
< 平均値 = 4 >

61名~200名



< 平均値 = 4.34 >

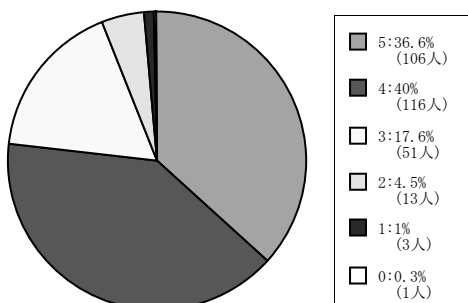
201名~500名



< 平均値 = 4.23 >

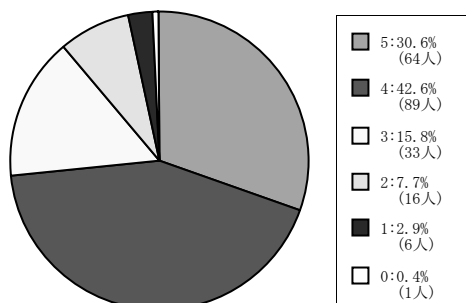
政策学部科目

61名~200名



< 平均値 = 4.07 >

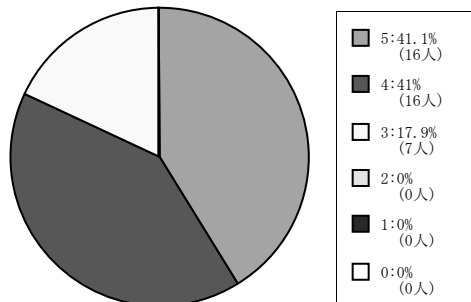
201名~500名



< 平均値 = 3.91 >

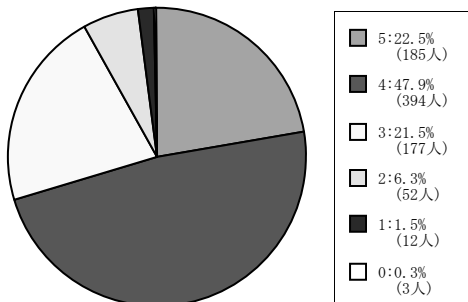
工学部科目

60名以下



< 平均値 = 4.23 >

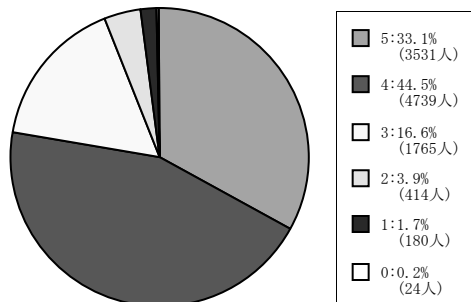
61名~200名



< 平均値 = 3.84 >

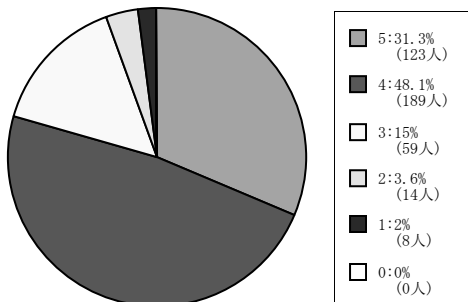
外国語科目

60名以下



< 平均値 = 4.04 >

61名~200名

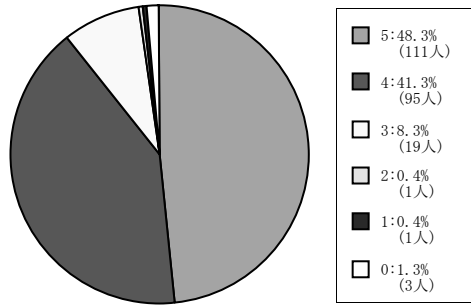


< 平均値 = 4.03 >

(11) この授業の目的が理解できた。

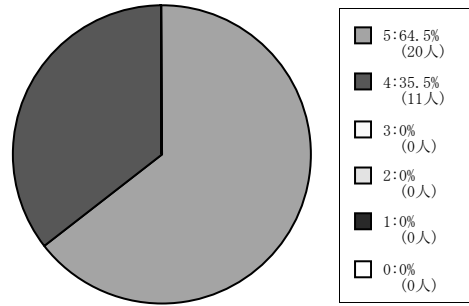
5 = 強く思う。 4 = そう思う。 3 = どちらともいえない。 2 = そう思わない。 1 = 全くそう思わない。 0 = 回答できない。

全研究科科目



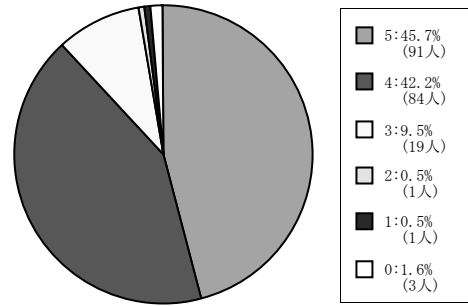
< 平均値 = 4.38 >

商学研究科科目



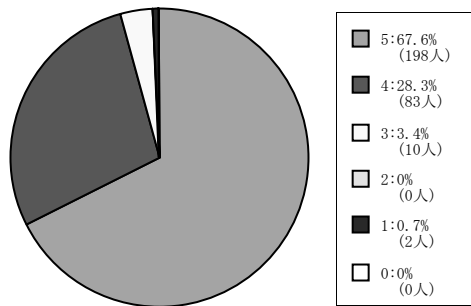
< 平均値 = 4.65 >

ビジネス研究科科目



< 平均値 = 4.34 >

留学生別科目



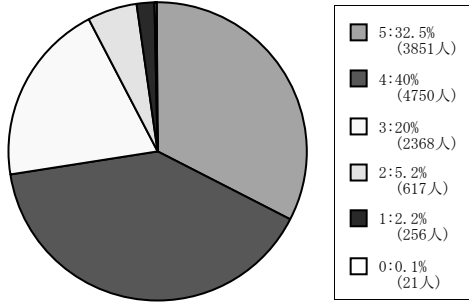
< 平均値 = 4.62 >

(12) この授業から知的刺激を受けた。

5 = 強くそう思う。 4 = そう思う。 3 = どちらともいえない。 2 = そう思わない。 1 = 全くそう思わない。 0 = 回答できない。

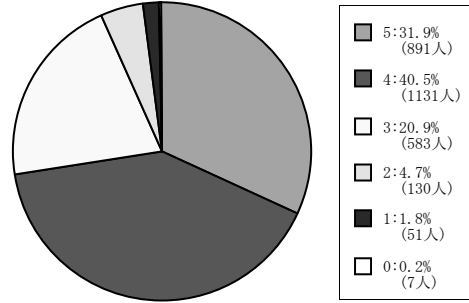
全学部科目

60名以下



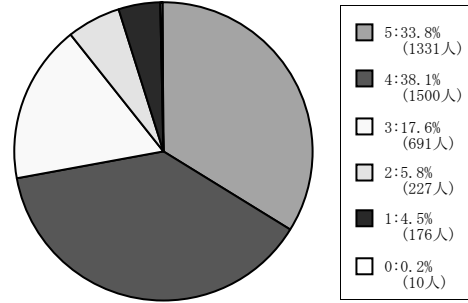
< 平均値 = 3.96 >

61名~200名



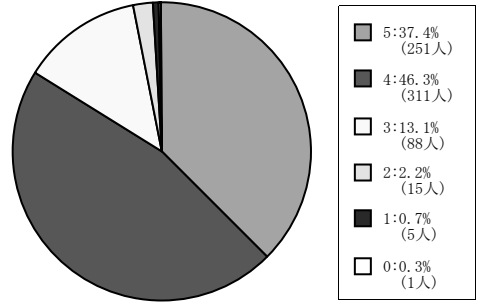
< 平均値 = 3.96 >

201名~500名



< 平均値 = 3.91 >

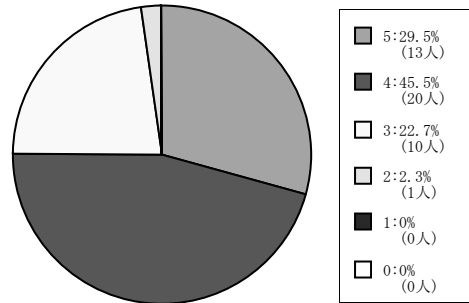
501名以上



< 平均値 = 4.18 >

文学部科目

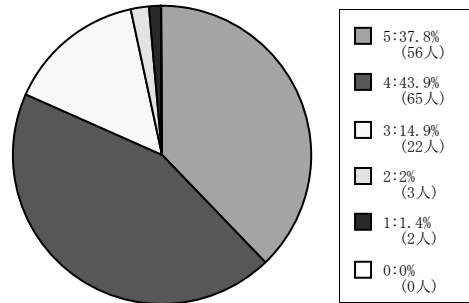
61名~200名



< 平均値 = 4.02 >

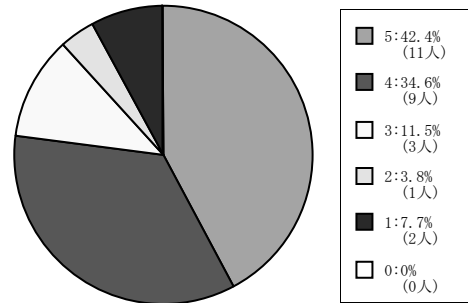
社会学部科目

61名~200名



< 平均値 = 4.15 >

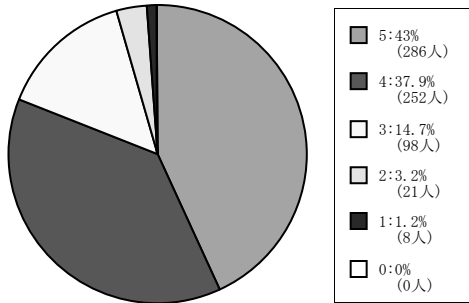
201名~500名



< 平均値 = 4 >

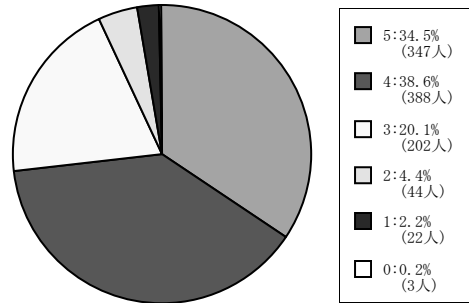
法学部科目

60名以下



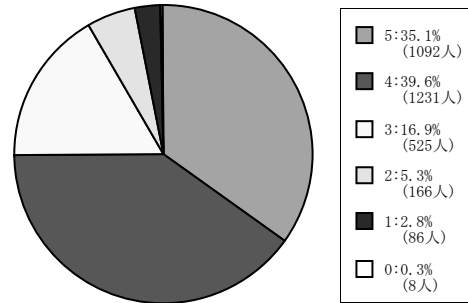
< 平均値 = 4.18 >

61名~200名



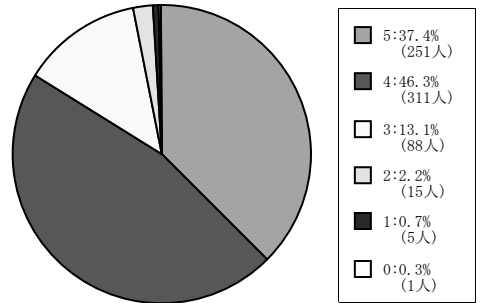
< 平均値 = 3.99 >

201名~500名



< 平均値 = 3.99 >

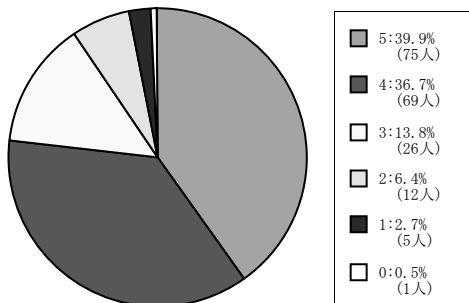
501名以上



< 平均値 = 4.18 >

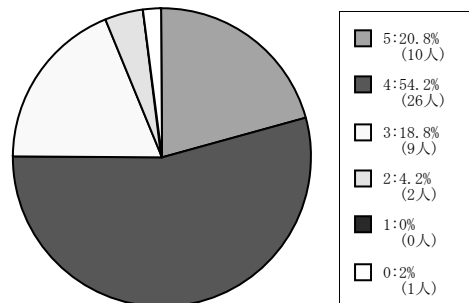
経済学部科目

60名以下



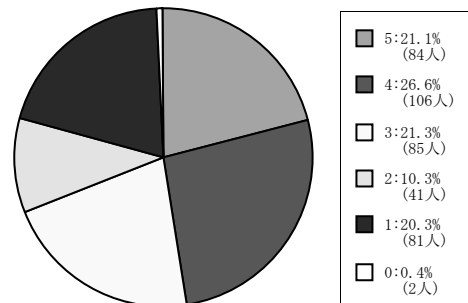
< 平均値 = 4.05 >

61名~200名



< 平均値 = 3.94 >

201名~500名



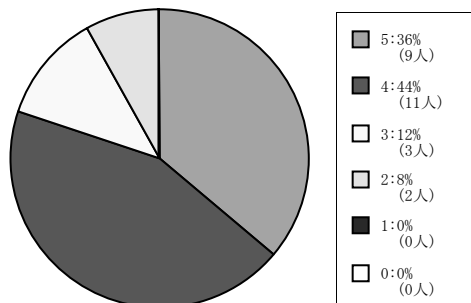
< 平均値 = 3.18 >

(12) この授業から知的刺激を受けた。

5 = 強くそう思う。 4 = そう思う。 3 = どちらともいえない。 2 = そう思わない。 1 = 全くそう思わない。 0 = 回答できない。

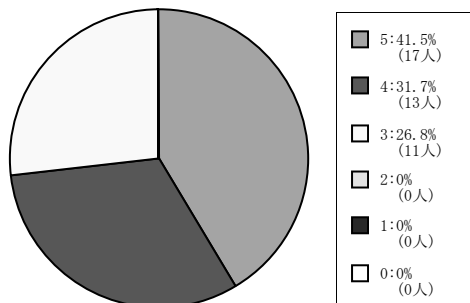
商学部科目

60名以下



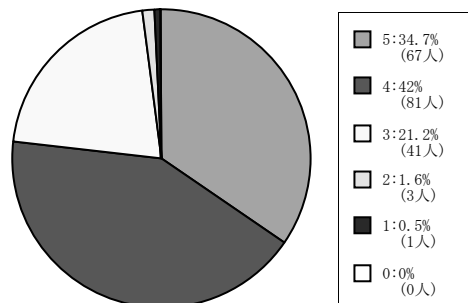
< 平均値 = 4.08 >

61名~200名



< 平均値 = 4.15 >

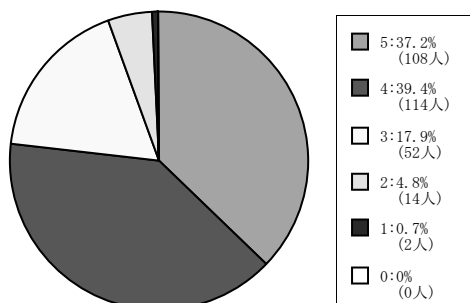
201名~500名



< 平均値 = 4.09 >

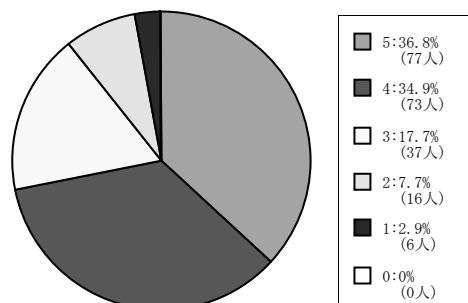
政策学部科目

61名~200名



< 平均値 = 4.08 >

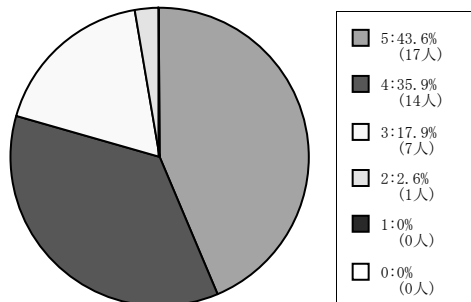
201名~500名



< 平均値 = 3.95 >

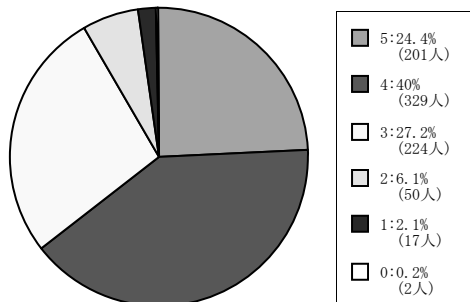
工学部科目

60名以下



< 平均値 = 4.21 >

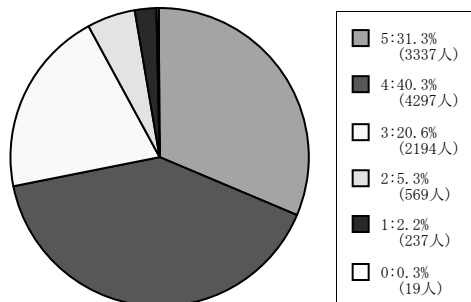
61名~200名



< 平均値 = 3.79 >

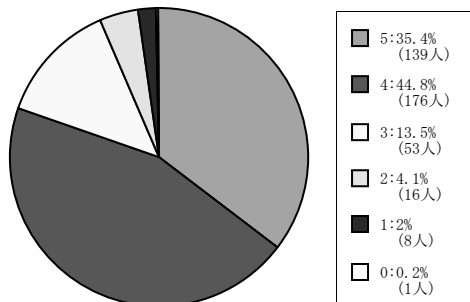
外国語科目

60名以下



< 平均値 = 3.93 >

61名~200名

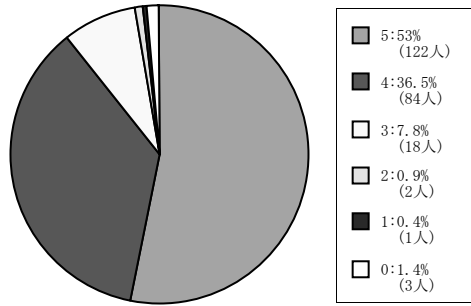


< 平均値 = 4.08 >

(12) この授業から知的刺激を受けた。

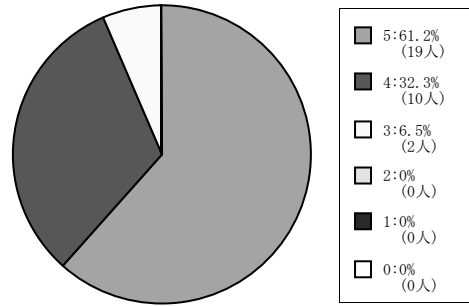
5 = 強く思う。 4 = そう思う。 3 = どちらともいえない。 2 = そう思わない。 1 = 全くそう思わない。 0 = 回答できない。

全研究科科目



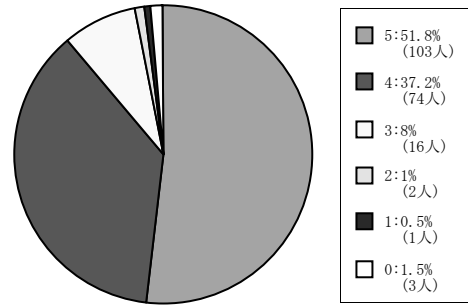
< 平均値 = 4.43 >

商学研究科科目



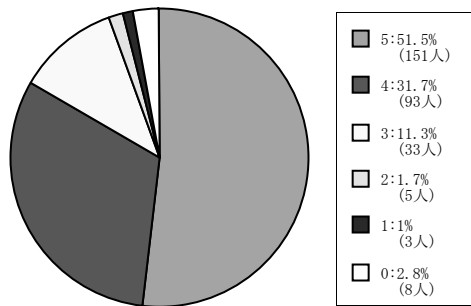
< 平均値 = 4.55 >

ビジネス研究科科目



< 平均値 = 4.41 >

留学生別科目



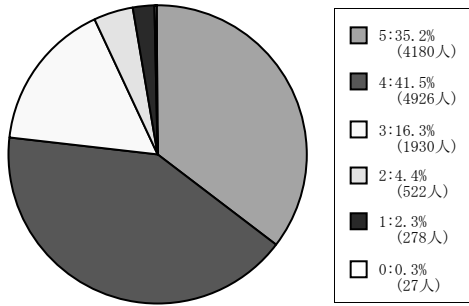
< 平均値 = 4.35 >

(13) この授業に満足した。

5 = 強くそう思う。 4 = そう思う。 3 = どちらともいえない。 2 = そう思わない。 1 = 全くそう思わない。 0 = 回答できない。

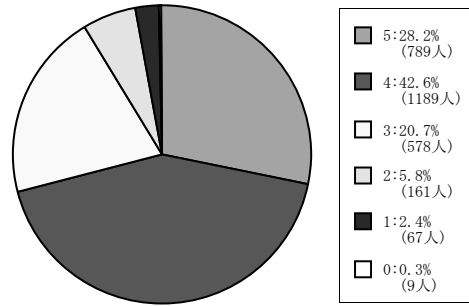
全学部科目

60名以下



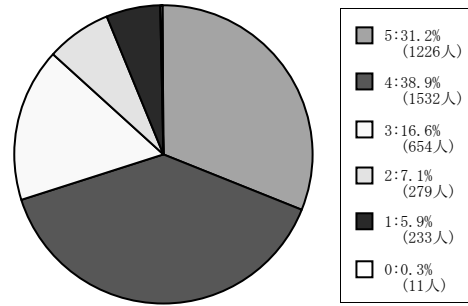
< 平均値 = 4.03 >

61名~200名



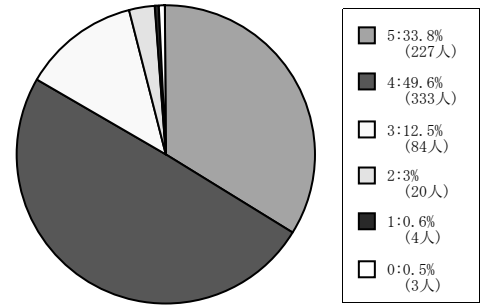
< 平均値 = 3.89 >

201名~500名



< 平均値 = 3.83 >

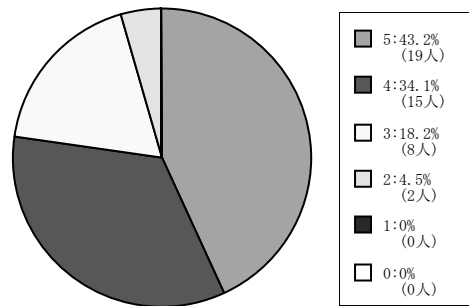
501名以上



< 平均値 = 4.14 >

文学部科目

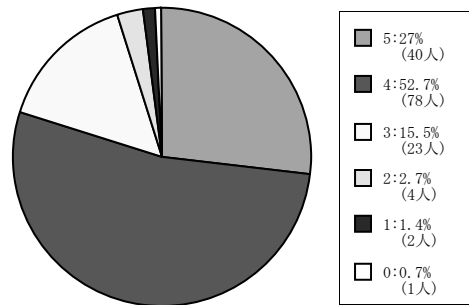
61名~200名



< 平均値 = 4.16 >

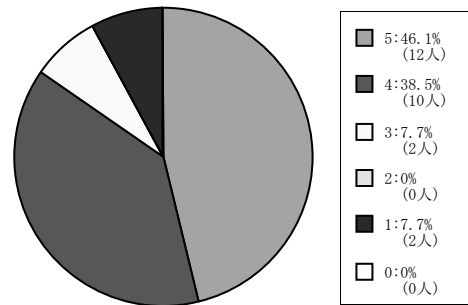
社会学部科目

61名~200名



< 平均値 = 4.02 >

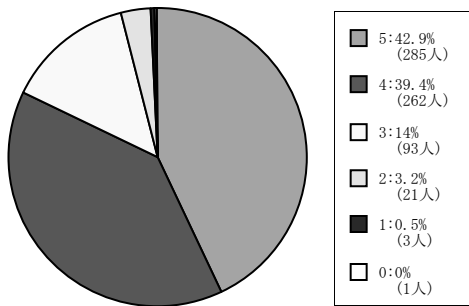
201名~500名



< 平均値 = 4.15 >

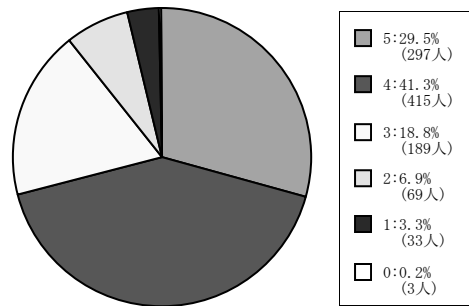
法学部科目

60名以下



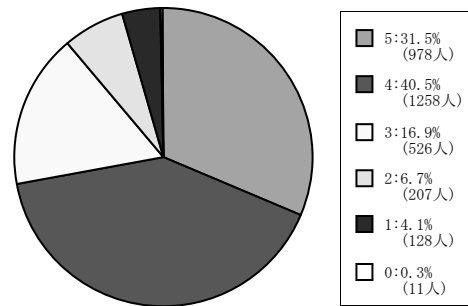
< 平均値 = 4.21 >

61名~200名



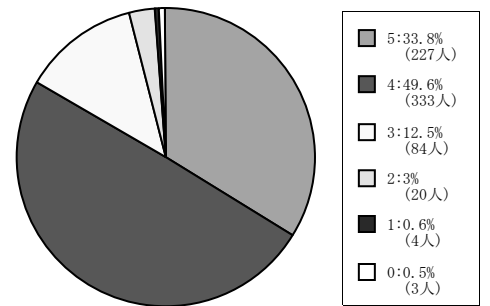
< 平均値 = 3.87 >

201名~500名



< 平均値 = 3.89 >

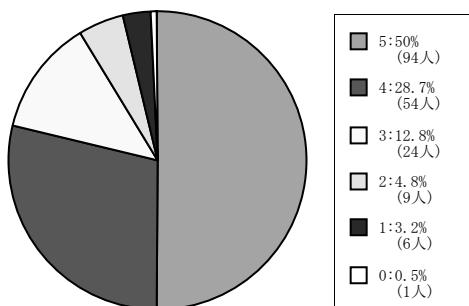
501名以上



< 平均値 = 4.14 >

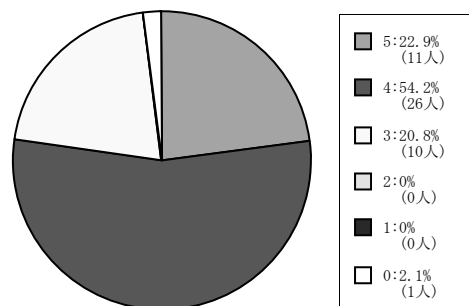
経済学部科目

60名以下



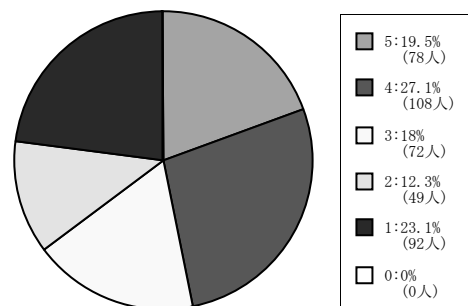
< 平均値 = 4.18 >

61名~200名



< 平均値 = 4.02 >

201名~500名



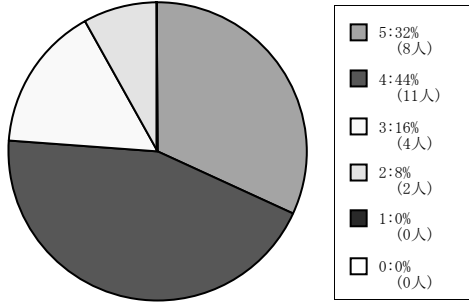
< 平均値 = 3.08 >

(13) この授業に満足した。

5 = 強くそう思う。 4 = そう思う。 3 = どちらともいえない。 2 = そう思わない。 1 = 全くそう思わない。 0 = 回答できない。

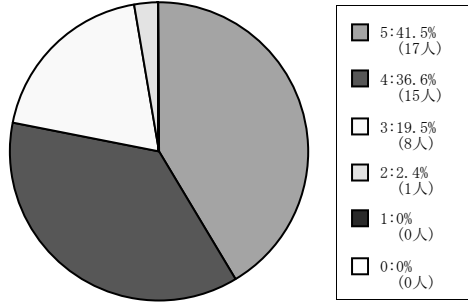
商学部科目

60名以下



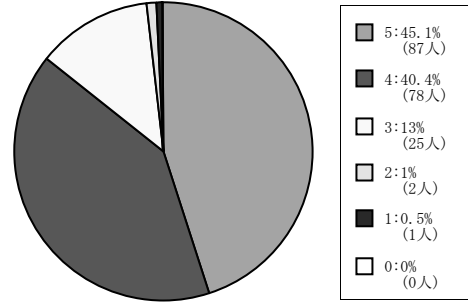
< 平均値 = 4 >

61名~200名



< 平均値 = 4.17 >

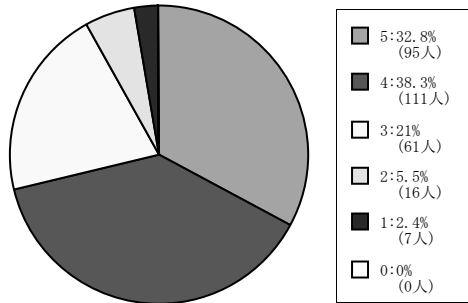
201名~500名



< 平均値 = 4.28 >

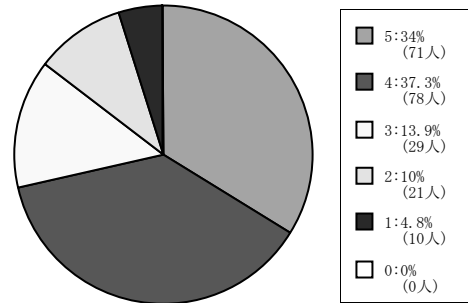
政策学部科目

61名~200名



< 平均値 = 3.93 >

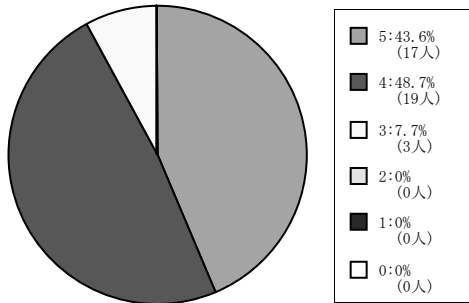
201名~500名



< 平均値 = 3.86 >

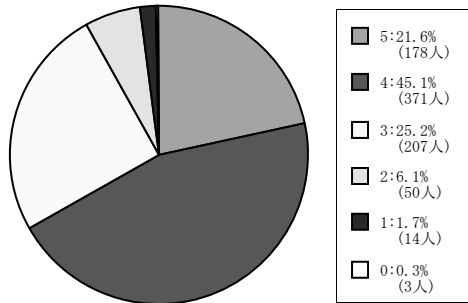
工学部科目

60名以下



< 平均値 = 4.36 >

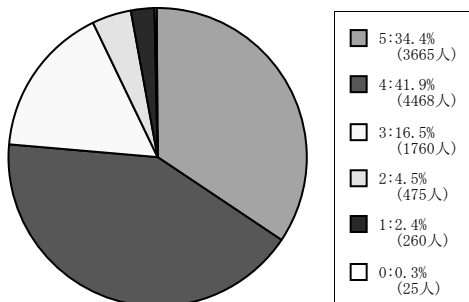
61名~200名



< 平均値 = 3.79 >

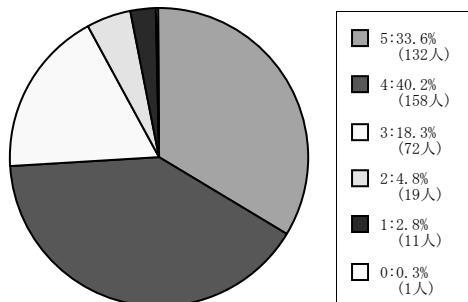
外国語科目

60名以下



< 平均値 = 4.02 >

61名~200名

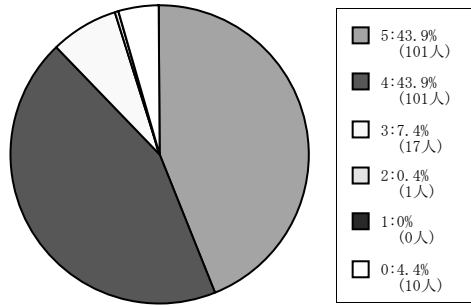


< 平均値 = 3.97 >

(13) この授業に満足した。

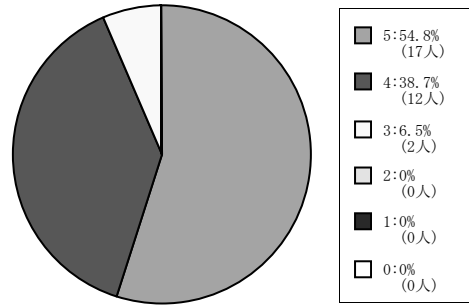
5 = 強く思う。 4 = そう思う。 3 = どちらともいえない。 2 = そう思わない。 1 = 全く思わない。 0 = 回答できない。

全研究科科目



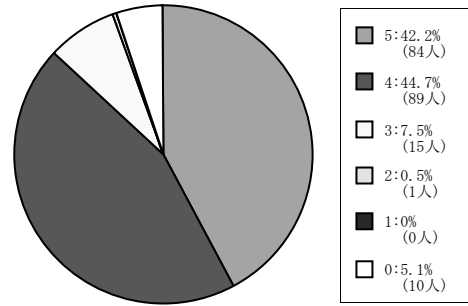
< 平均値 = 4.37 >

商学研究科科目



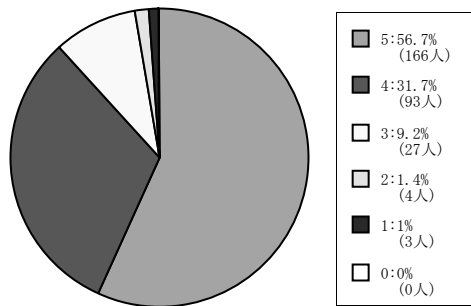
< 平均値 = 4.48 >

ビジネス研究科科目



< 平均値 = 4.35 >

留学生別科目



< 平均値 = 4.42 >