

2006 年度春学期

「学生による授業評価アンケート」

集 計 結 果

同志社大学 教育開発センター

\*\*\*\*\*

## < 目 次 >

1.	「学生による授業評価アンケート」集計結果(WEB利用分)	
1-1	2006 年度春学期「学生による授業評価アンケート」実施結果	5
1-2	質問項目一覧(全学共通質問項目・学部等独自質問項目)	6
1-3	全学共通質問項目の科目分野別集計結果	8
2 .	「学生による授業評価アンケート」(調査票利用分)	
2-1	2006 年度春学期「学生による授業評価アンケート」実施結果	27
2-2	全学共通質問項目アンケート用紙	28
2-3	学部等独自質問項目一覧	30
2-4	全学共通質問項目の科目分野別集計結果	33

\*\*\*\*\*

# 1. 「学生による授業評価アンケート」

集 計 結 果 (WEB利用分)

## 2006年度春学期「学生による授業評価アンケート」実施結果

- 実施対象科目 2006年度春学期開講科目 各学部等および担当者で選択
- 実施期間 2006年7月19日(水)～8月7日(月)
- 実施科目 3,252科目
- 実施対象登録者数 延べ175,694名
- 質問項目 全学共通質問項目4問および学部等と担当者独自で設定
- 回答者 科目登録者全員を対象
- 集計方法 実施各科目と各科目分野についての単純集計、およびクロス集計

### <科目分野別実施結果一覧>

科目分野名	科目数	登録者数	回答件数	回答率
神学部科目	79科目	3,285	213	6.5%
文学部科目	553科目	35,658	2,918	8.2%
社会学部科目	345科目	17,343	1,503	8.7%
法学部科目	調査票により実施			
経済学部科目	98科目	12,008	823	6.9%
商学部科目	106科目	25,526	1,085	4.3%
政策学部科目	調査票により実施			
文化情報学部科目	調査票により実施			
工学部科目	286科目	24,881	1,617	6.5%
自然系科目	62科目	5,210	318	6.1%
外国語科目	1262科目	40,401	3,618	9.0%
保健体育科目(実技)	147科目	4,646	481	10.4%
保健体育科目(講義)	25科目	2,381	148	6.2%
神学研究科科目	51科目	791	36	4.6%
文学研究科科目	125科目	442	8	1.8%
経済学研究科科目	13科目	174	17	9.8%
商学研究科科目	11科目	154	1	0.6%
工学研究科科目	77科目	2,621	45	1.7%
アメリカ研究科科目	5科目	69	0	0.0%
総合政策科学研究科科目	7科目	104	10	9.6%
留学生別科科目	調査票により実施			
全科目分野全科目	3252科目	175,694	12,841	7.3%

※社会学研究科科目は実施対象科目なし  
 ※法学研究科科目は独自フォームで秋学期に実施  
 ※司法研究科科目は独自フォームで実施  
 ※ビジネス研究科科目は独自フォームで実施

**質問項目一覧(全学共通質問項目・学部等独自質問項目)  
(WEB利用分)**

**【全学共通(講義)】**

- (001) この授業はシラバスに沿って進められた。
- (002) この授業の内容説明はわかりやすかった。
- (003) 試験の出題・レポートの課題について意図が理解できた。
- (004) この授業に満足した。

**【全学共通(体育実技)】**

- (001) この授業はシラバスに沿って進められた。
- (002) この授業の内容説明はわかりやすかった。
- (004) この授業に満足した。

**【神学部・神学研究科科目】**

- (101) テキスト・配布資料などは適切であった。【講義科目のみ回答】
- (102) 黒板・OHP等の使い方が適切で、字の大きさも適切であった。【講義科目のみ回答】
- (103) 丁寧な個人指導がなされていた。【演習科目のみ回答】

**【文学部科目】**

- (201) あなたはこの授業の講義概要・シラバスを登録前に検討した。
- (202) あなたはこの授業に熱心な受講態度で取り組んだ。
- (203) 授業から知的刺激を受けた。
- (204) この授業の担当者は熱意が感じられた。

**【文学研究科科目】**

- (211) この授業は全般に欠席なしですか、または欠席しましたか？
- (212) この授業は良く準備されていた。
- (213) 授業の内容に興味をもてた。
- (214) 授業の目的が理解できた。
- (215) この授業は関連分野の研究を進める上で役立った。
- (216) 授業に満足した。

**【社会学部・社会学研究科科目】**

- (901) この授業は良く準備されていた。
- (902) この授業のレベルや進度は適切であった。
- (903) この授業の担当者の話し方は分かりやすかった。

**【経済学部・経済学研究科科目】**

- (401) 教員は熱意を持って授業をした。
- (402) 教員の話し方は聞き取りやすかった。
- (403) 教員は学生に質問の機会を与えた。

**【商学部・商学研究科科目】**

- (501) この授業の担当教員の熱意が感じられた
- (502) この授業の担当教員は私語に適切に対処した
- (503) この授業のテキスト・配布資料などは適切であった

**【工学部・工学研究科科目】** ※自然系科目を含む

- (F01) あなたは授業中私語を交わしたこともなく、受講態度はよかった。
- (F02) あなたは講義内容について質問や発言をした。あるいは、したかった。
- (F03) あなたはこの授業を十分に理解するために熱心に取り組んだ。
- (F04) 担当者の熱意が感じられた。
- (F05) テキスト・配布資料などは適切であった。
- (F06) この授業では黒板・OHP等の使い方が適切で、文字の大きさも適当であった。

**【外国語科目】**

- (F01) この授業を受講するうえで講義概要、シラバスを参照しましたか。
- (F02) この授業のテキストや補助教材は適切でしたか。難しすぎた場合を4、簡単すぎた場合を1として教えてください。
- (F03) この授業の進度は適切でしたか。速すぎた場合を4、遅すぎた場合を1として教えてください。
- (F04) あなたにとって、この授業のレベルは適切でしたか。レベルが高すぎた場合を4、低すぎた場合を1として教えてください。
- (F05) この授業のクラスサイズ(受講者数)は適切でしたか。受講者数が多すぎた場合を4、少なすぎた場合を1として教えてください。
- (F06) 今後もこの言語の学習を続けたいですか。

**【保健体育科目(実技系)】**

- (H01) 講義概要・シラバスを読んで登録しましたか。
- (H02) あなたの受講態度は意欲的でしたか。
- (H03) この授業は健康・体力づくりの一助となった。
- (H04) この授業は運動習慣のきっかけとなった。
- (H05) この種目の技術習得を継続したいですか。

**【保健体育科目(講義系)】**

- (H01) 講義概要・シラバスを読んで登録しましたか。
- (H02) あなたの受講態度は意欲的でしたか。
- (H03) この授業は健康・体力づくりの一助となった。
- (H04) この授業は運動習慣のきっかけとなった。

<b>【法学部科目】</b>	(調査票により実施)
<b>【政策学部科目】</b>	(調査票により実施)
<b>【文化情報学部科目】</b>	(調査票により実施)
<b>【法学研究科科目】</b>	(独自フォームで秋学期に実施)
<b>【アメリカ研究科科目】</b>	(独自質問項目なし)
<b>【総合政策科学研究科科目】</b>	(独自質問項目なし)
<b>【司法研究科科目】</b>	(独自フォームで実施)
<b>【ビジネス研究科科目】</b>	(独自フォームで実施)
<b>【留学生別科科目】</b>	(調査票により実施)

## 全学共通質問項目の科目分野別集計結果（WEB利用分）

### ●アンケート集計結果の見方について

○質問項目毎に円グラフで集計結果を示しています。

○学部科目は、以下の登録者数規模別で集計しています。

1人～60人    61人～200人    201人～500人    501人以上

○質問項目の回答の平均値をグラフ下部に示しています。

○回答は次の基準に従うものとします。

4＝そう思う。    3＝どちらかというと思う。    2＝どちらかというと思わない。

1＝そう思わない。    0＝回答できない。

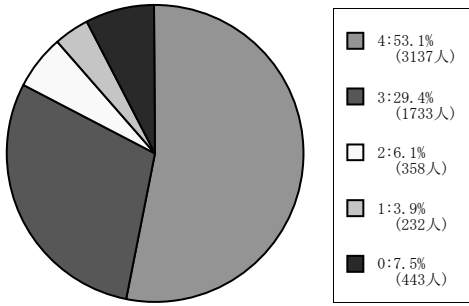
※WEBを利用したアンケートを実施していない、或いは、回答者数が0名の学部・研究科のグラフはありません。

【001】この授業はシラバスに沿って進められた。

4=そう思う。 3=どちらかというと思う。 2=どちらかというと思わない。 1=そう思わない。 0=回答できない。

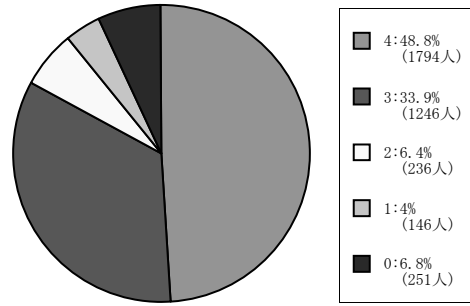
全学部科目

1人~60人



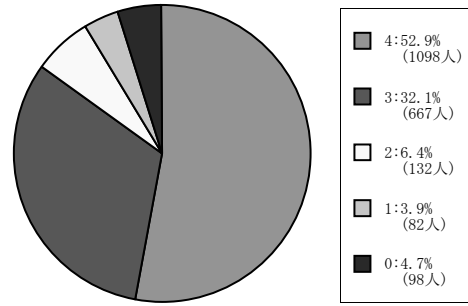
< 平均値 = 3.42 >

61人~200人



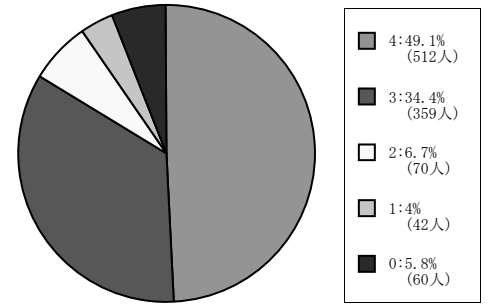
< 平均値 = 3.37 >

201人~500人



< 平均値 = 3.41 >

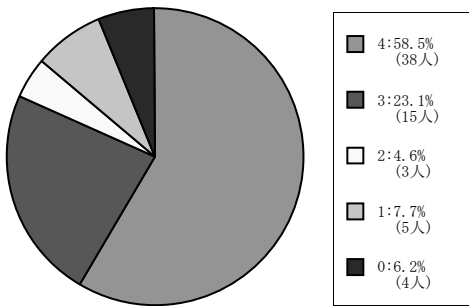
501人~



< 平均値 = 3.36 >

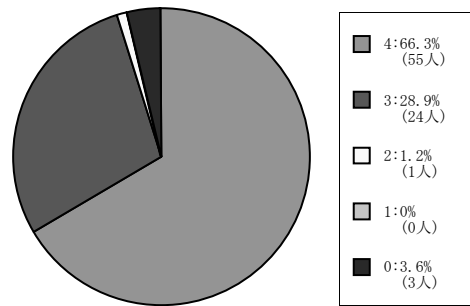
神学部科目

1人~60人



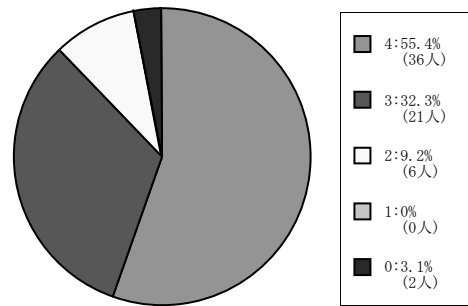
< 平均値 = 3.41 >

61人~200人



< 平均値 = 3.67 >

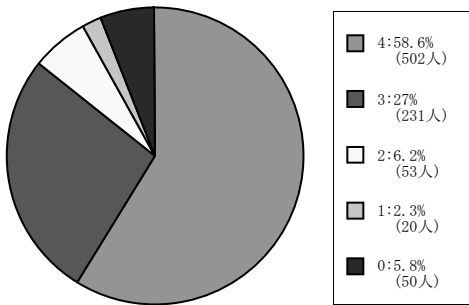
201人~500人



< 平均値 = 3.48 >

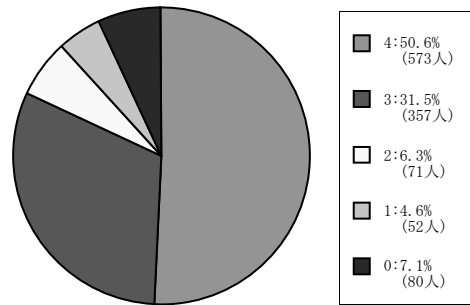
文学部科目

1人~60人



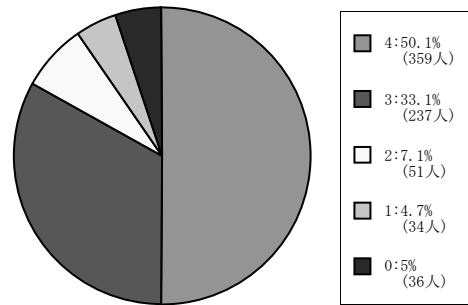
< 平均値 = 3.51 >

61人~200人



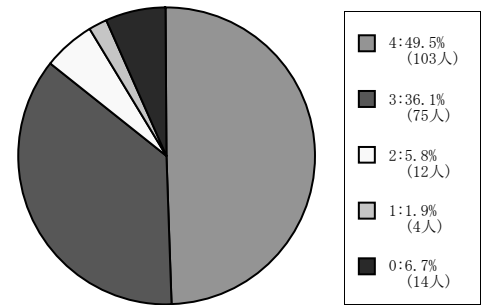
< 平均値 = 3.38 >

201人~500人



< 平均値 = 3.35 >

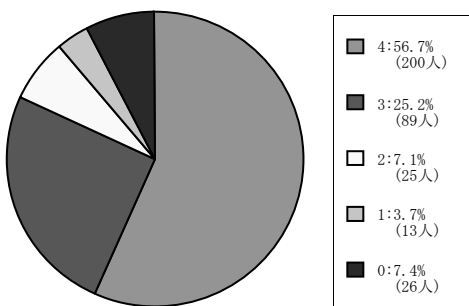
501人~



< 平均値 = 3.43 >

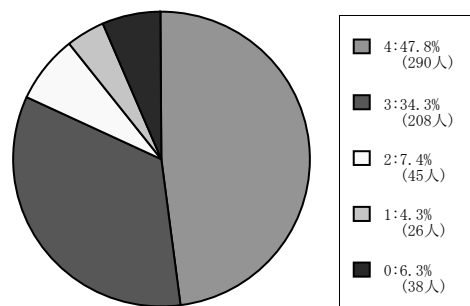
社会学部科目

1人~60人



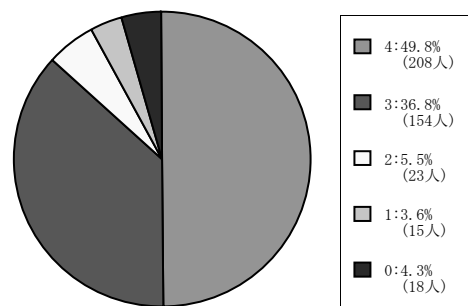
< 平均値 = 3.46 >

61人~200人



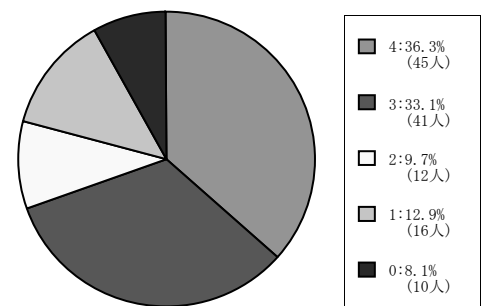
< 平均値 = 3.34 >

201人~500人



< 平均値 = 3.39 >

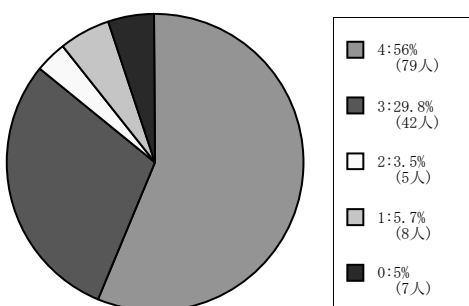
501人~



< 平均値 = 3.01 >

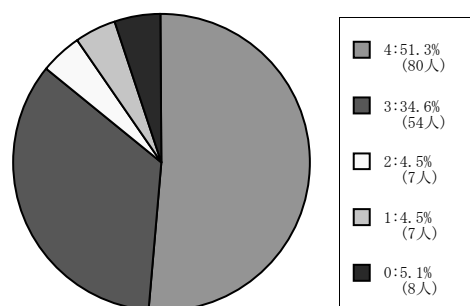
経済学部科目

1人~60人



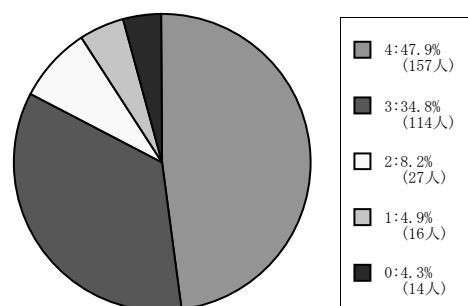
< 平均値 = 3.43 >

61人~200人



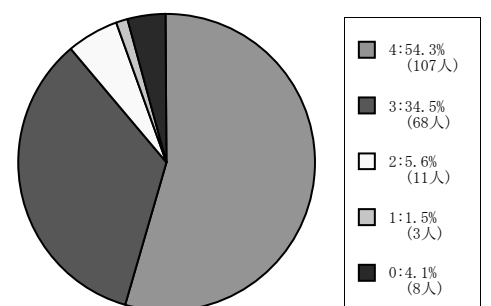
< 平均値 = 3.4 >

201人~500人



< 平均値 = 3.31 >

501人~



< 平均値 = 3.48 >

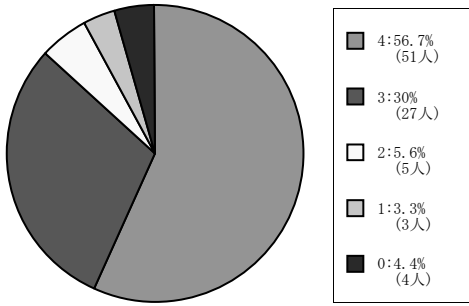


【001】この授業はシラバスに沿って進められた。

4=そう思う。 3=どちらかというと思う。 2=どちらかというと思わない。 1=そう思わない。 0=回答できない。

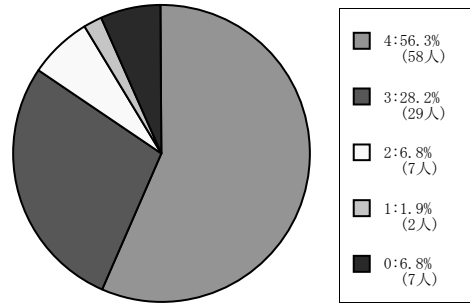
商学部科目

1人~60人



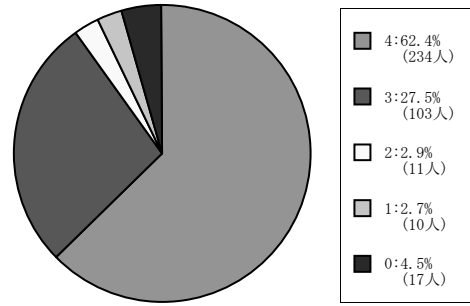
< 平均値 = 3.47 >

61人~200人



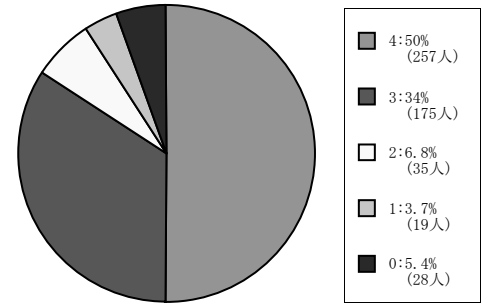
< 平均値 = 3.49 >

201人~500人



< 平均値 = 3.57 >

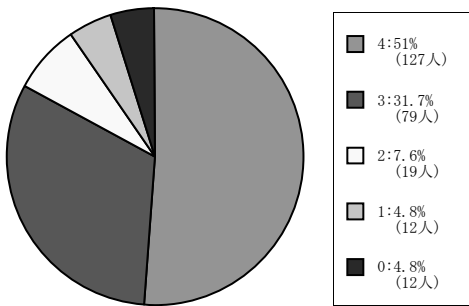
501人~



< 平均値 = 3.38 >

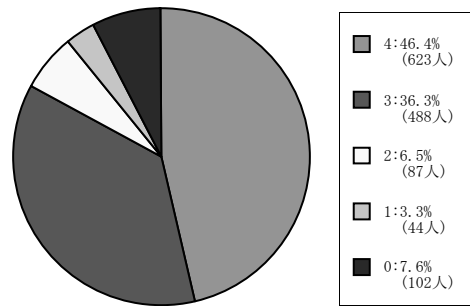
工学部科目

1人~60人



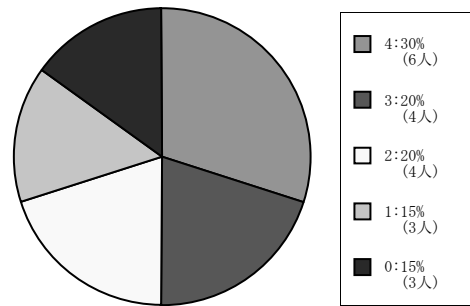
< 平均値 = 3.35 >

61人~200人



< 平均値 = 3.36 >

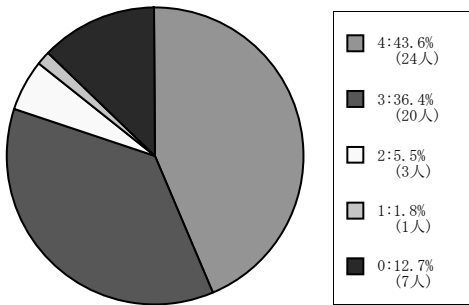
201人~500人



< 平均値 = 2.76 >

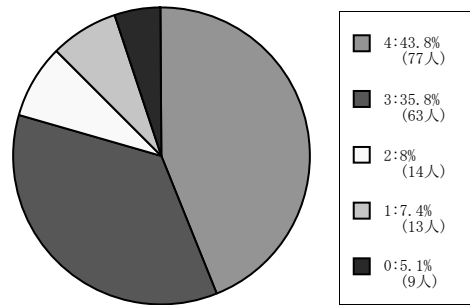
自然系科目

1人~60人



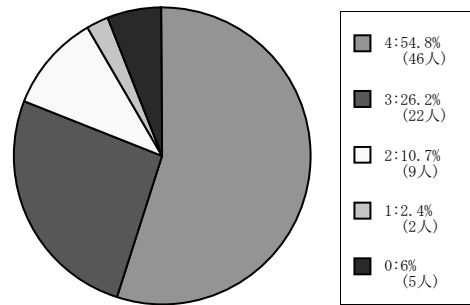
< 平均値 = 3.4 >

61人~200人



< 平均値 = 3.22 >

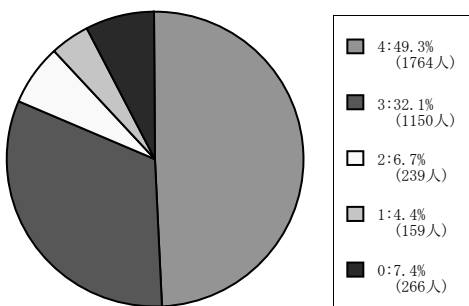
201人~500人



< 平均値 = 3.42 >

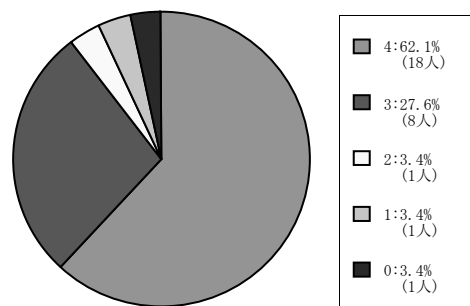
外国語科目

1人~60人



< 平均値 = 3.36 >

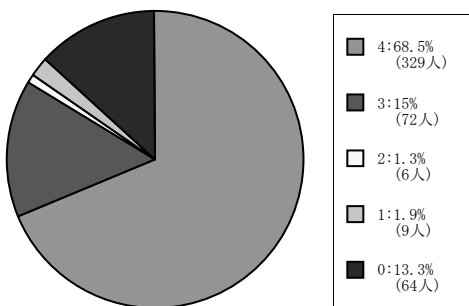
61人~200人



< 平均値 = 3.54 >

保健体育科目 (実技系)

1人~60人



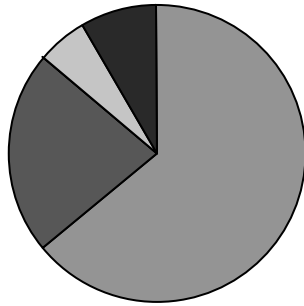
< 平均値 = 3.73 >

【001】 この授業はシラバスに沿って進められた。

4=そう思う。 3=どちらかというと思う。 2=どちらかというと思わない。 1=そう思わない。 0=回答できない。

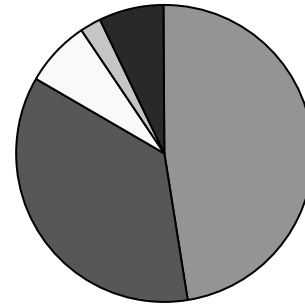
保健体育科目（講義系）

1人～60人



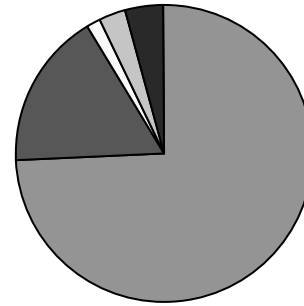
< 平均値 = 3.58 >

61人～200人



< 平均値 = 3.38 >

201人～500人

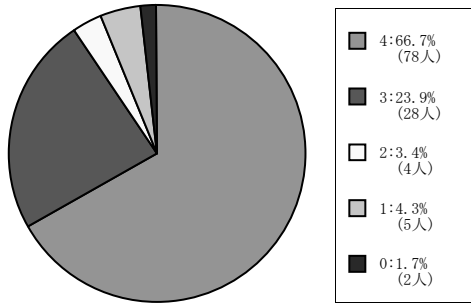


< 平均値 = 3.7 >

【001】 この授業はシラバスに沿って進められた。

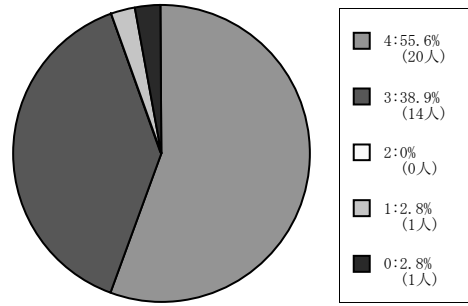
4=そう思う。 3=どちらかというと思う。 2=どちらかというと思わない。 1=そう思わない。 0=回答できない。

全研究科科目



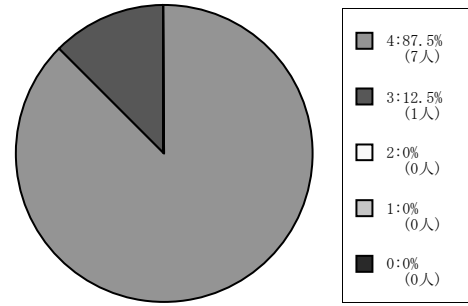
< 平均値 = 3.56 >

神学研究科科目



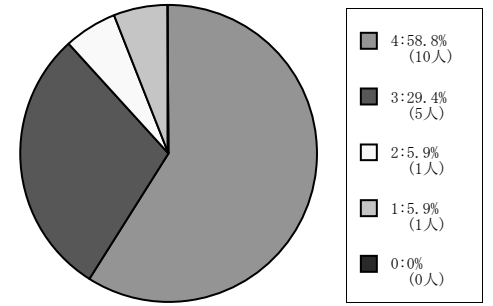
< 平均値 = 3.51 >

文学研究科科目



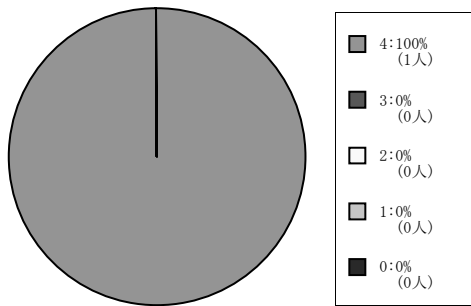
< 平均値 = 3.88 >

経済学研究科科目



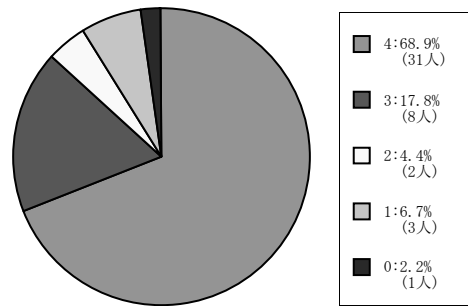
< 平均値 = 3.41 >

商学研究科科目



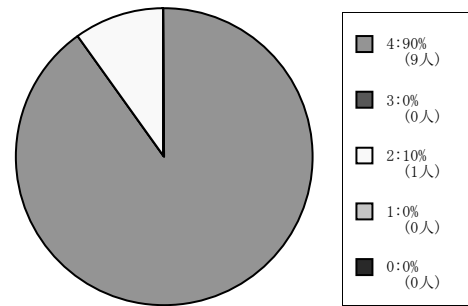
< 平均値 = 4 >

工学研究科科目



< 平均値 = 3.52 >

総合政策科学研究科科目



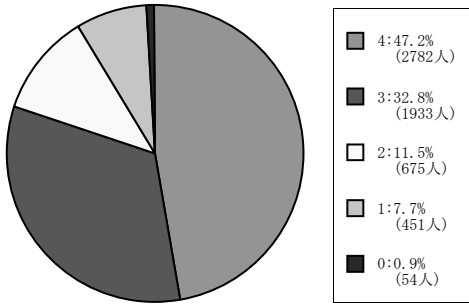
< 平均値 = 3.8 >

【002】 この授業の内容説明はわかりやすかった。

4 = 思う。 3 = どちらかというと思う。 2 = どちらかというと思わない。 1 = そう思わない。 0 = 回答できない。

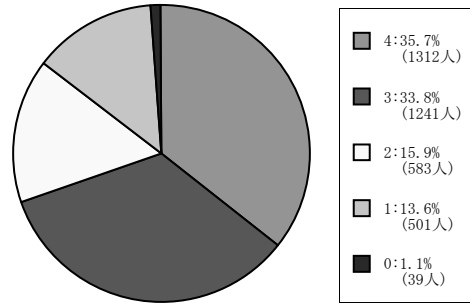
全学部科目

1人~60人



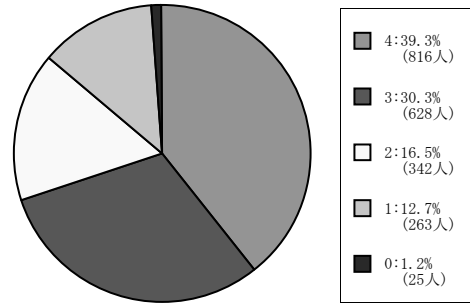
< 平均値 = 3.21 >

61人~200人



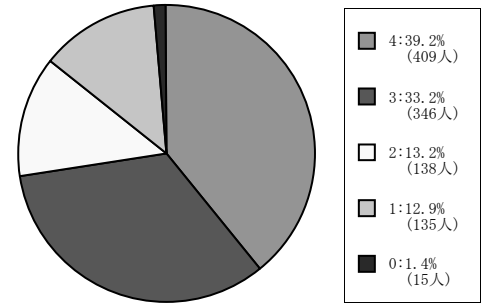
< 平均値 = 2.92 >

201人~500人



< 平均値 = 2.97 >

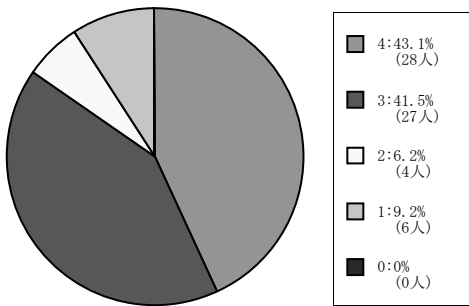
501人~



< 平均値 = 3 >

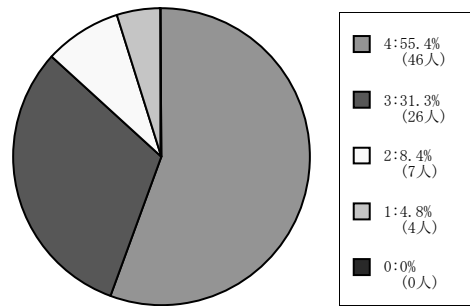
神学部科目

1人~60人



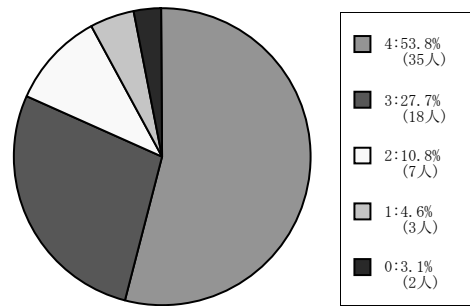
< 平均値 = 3.18 >

61人~200人



< 平均値 = 3.37 >

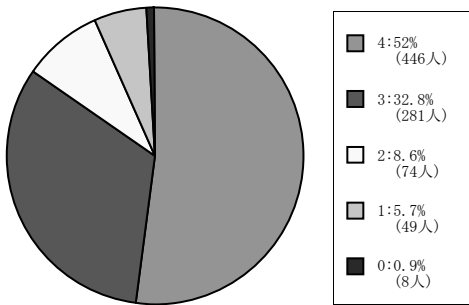
201人~500人



< 平均値 = 3.35 >

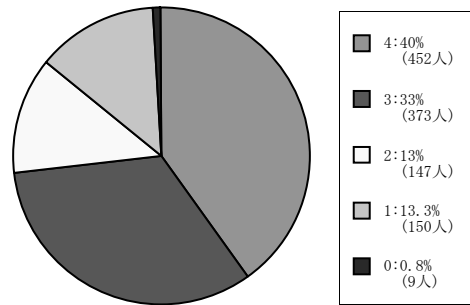
文学部科目

1人~60人



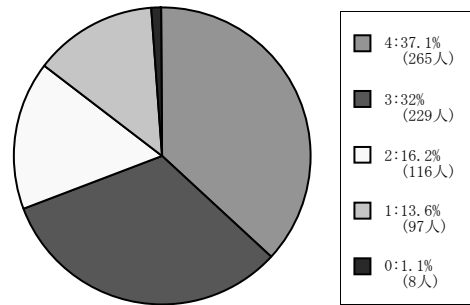
< 平均値 = 3.32 >

61人~200人



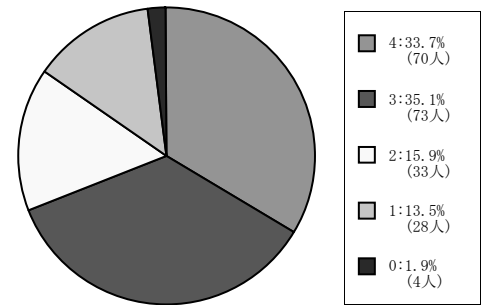
< 平均値 = 3 >

201人~500人



< 平均値 = 2.94 >

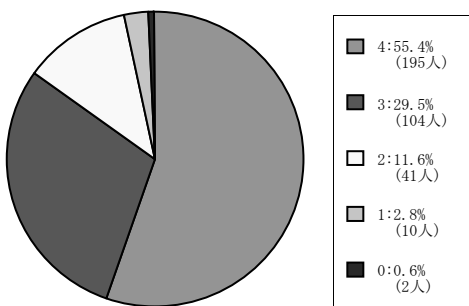
501人~



< 平均値 = 2.91 >

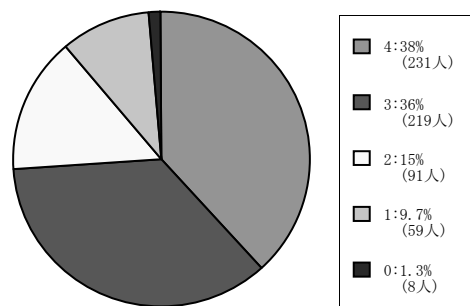
社会学部科目

1人~60人



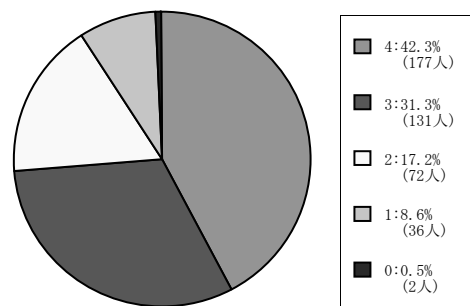
< 平均値 = 3.38 >

61人~200人



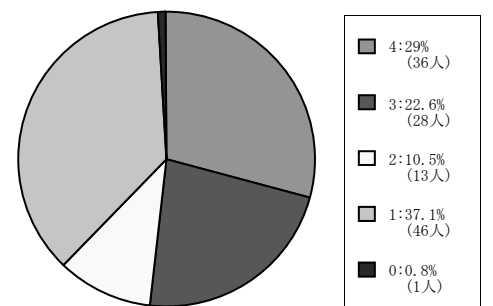
< 平均値 = 3.04 >

201人~500人



< 平均値 = 3.08 >

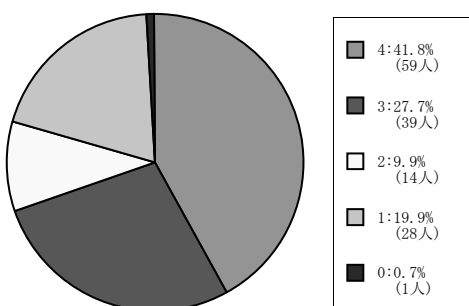
501人~



< 平均値 = 2.44 >

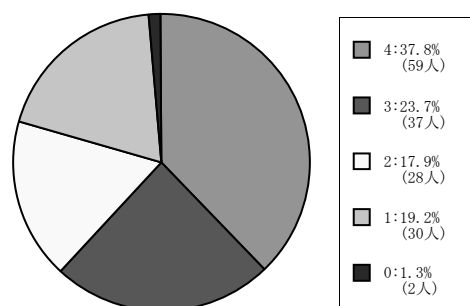
経済学部科目

1人~60人



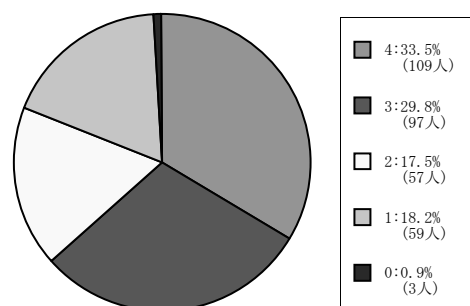
< 平均値 = 2.92 >

61人~200人



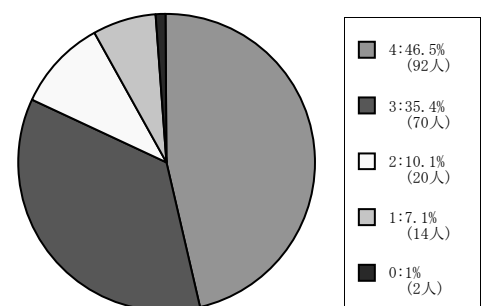
< 平均値 = 2.81 >

201人~500人



< 平均値 = 2.8 >

501人~



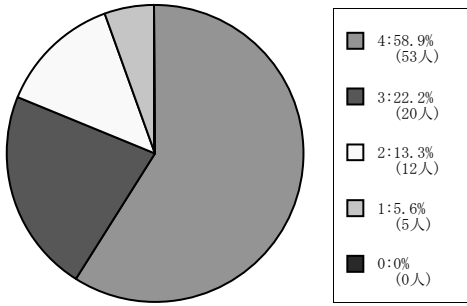
< 平均値 = 3.22 >

【002】 この授業の内容説明はわかりやすかった。

4 = そう思う。 3 = どちらかというと思う。 2 = どちらかというと思わない。 1 = そう思わない。 0 = 回答できない。

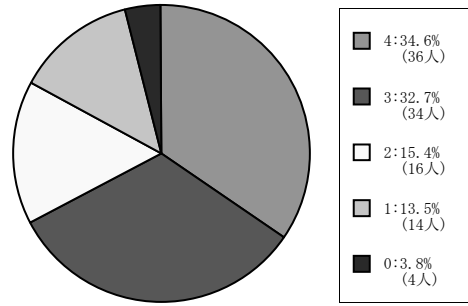
商学部科目

1人～60人



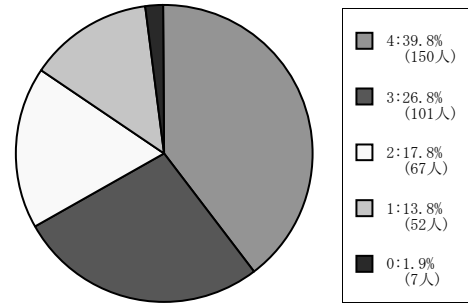
< 平均値 = 3.34 >

61人～200人



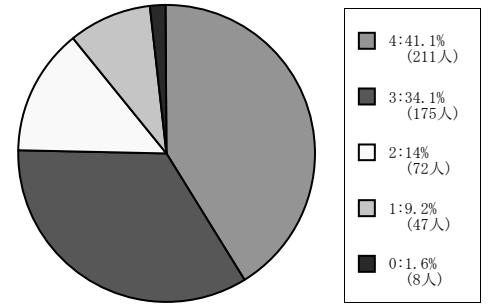
< 平均値 = 2.92 >

201人～500人



< 平均値 = 2.94 >

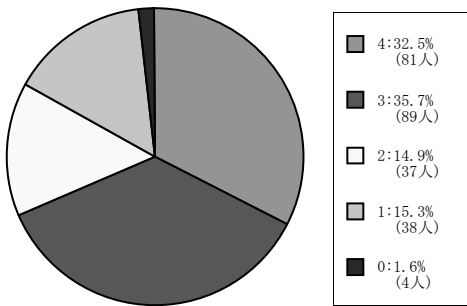
501人～



< 平均値 = 3.09 >

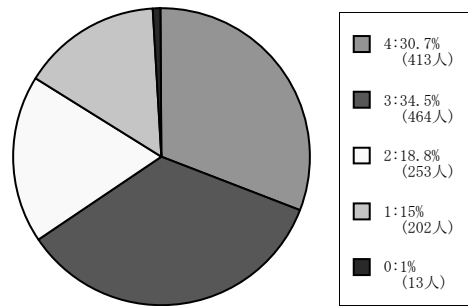
工学部科目

1人～60人



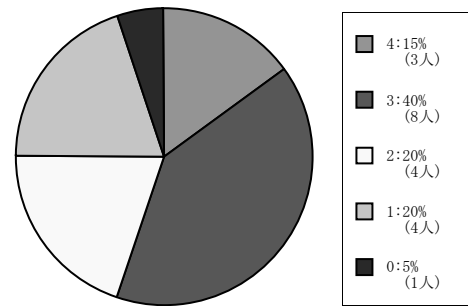
< 平均値 = 2.87 >

61人～200人



< 平均値 = 2.82 >

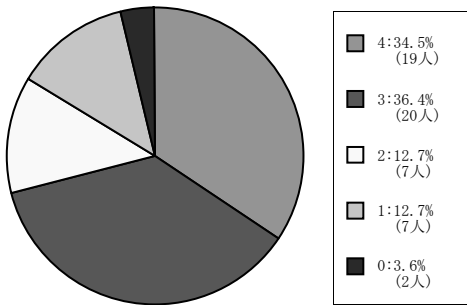
201人～500人



< 平均値 = 2.53 >

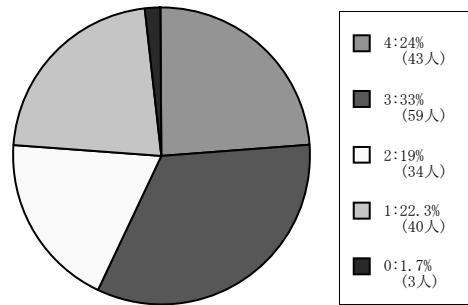
自然系科目

1人～60人



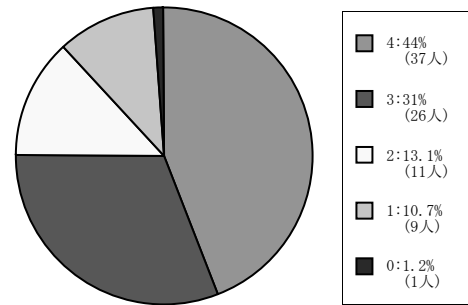
< 平均値 = 2.96 >

61人～200人



< 平均値 = 2.6 >

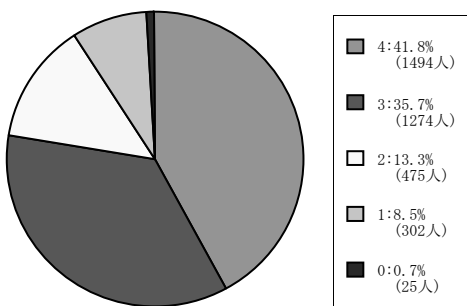
201人～500人



< 平均値 = 3.1 >

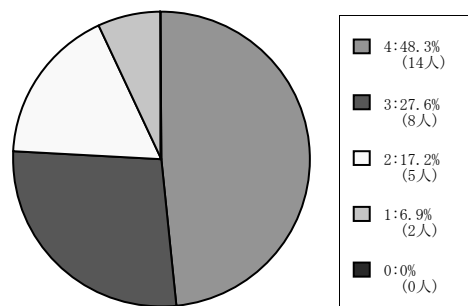
外国語科目

1人～60人



< 平均値 = 3.12 >

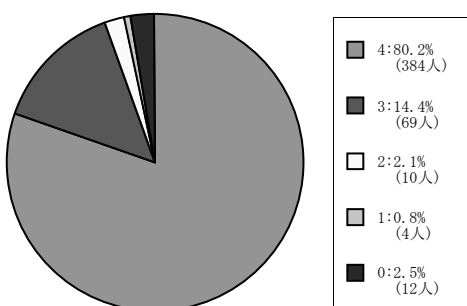
61人～200人



< 平均値 = 3.17 >

保健体育科目 (実技系)

1人～60人



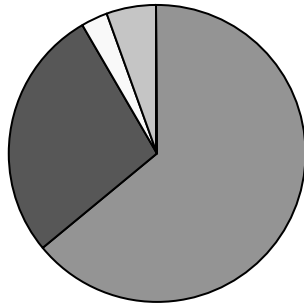
< 平均値 = 3.78 >

【002】 この授業の内容説明はわかりやすかった。

4=そう思う。 3=どちらかというと思う。 2=どちらかというと思わない。 1=そう思わない。 0=回答できない。

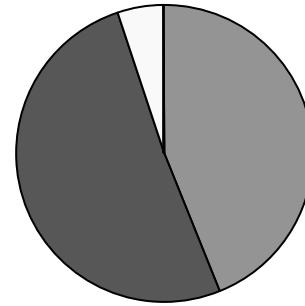
保健体育科目（講義系）

1人～60人



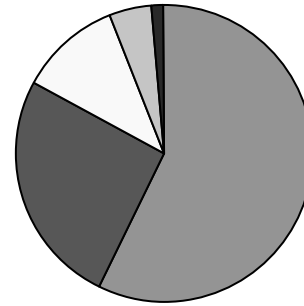
< 平均値 = 3.5 >

61人～200人



< 平均値 = 3.39 >

201人～500人

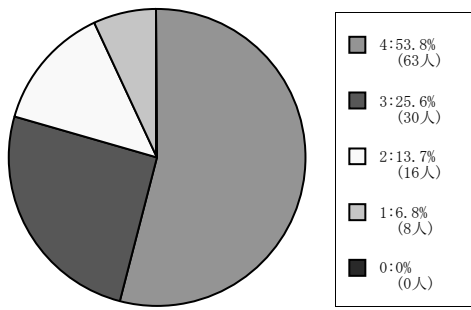


< 平均値 = 3.38 >

【002】 この授業の内容説明はわかりやすかった。

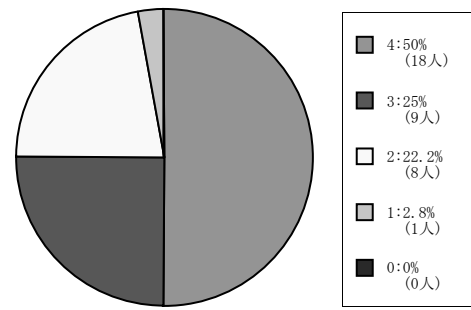
4=そう思う。 3=どちらかというと思う。 2=どちらかというと思わない。 1=そう思わない。 0=回答できない。

全研究科科目



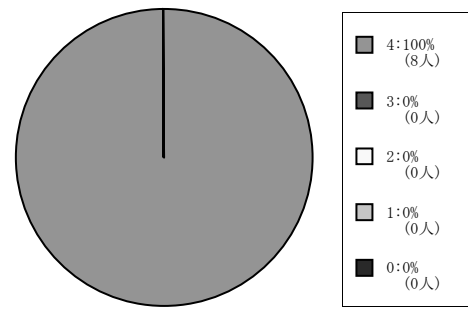
< 平均値 = 3.26 >

神学研究科科目



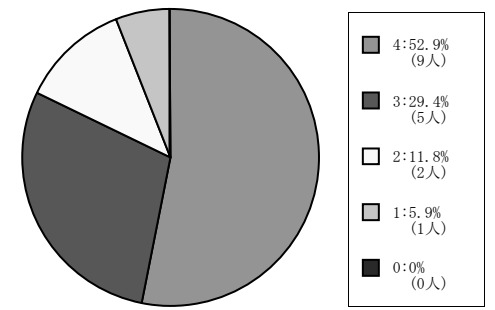
< 平均値 = 3.22 >

文学研究科科目



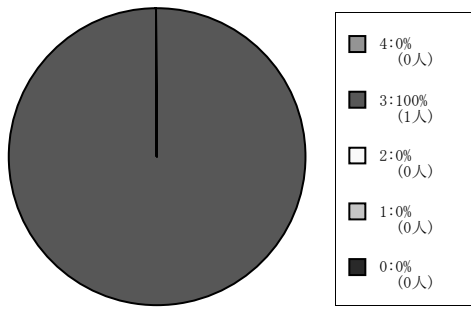
< 平均値 = 4 >

経済学研究科科目



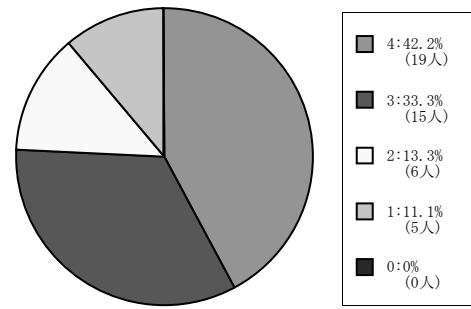
< 平均値 = 3.29 >

商学研究科科目



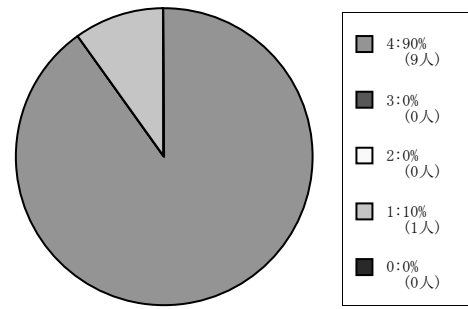
< 平均値 = 3 >

工学研究科科目



< 平均値 = 3.07 >

総合政策科学研究科科目



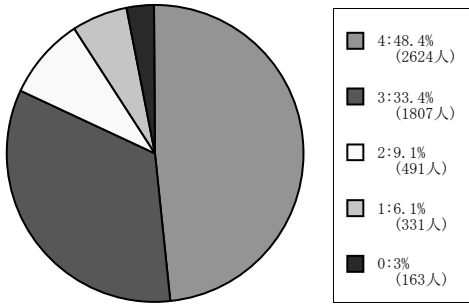
< 平均値 = 3.7 >

【003】試験の出題・レポートの課題について意図が理解できた。

4 = そう思う。 3 = どちらかというと思う。 2 = どちらかというと思わない。 1 = そう思わない。 0 = 回答できない。

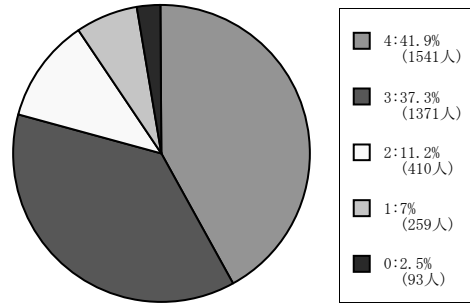
全学部科目

1人~60人



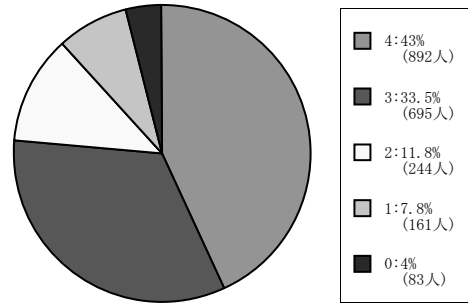
< 平均値 = 3.28 >

61人~200人



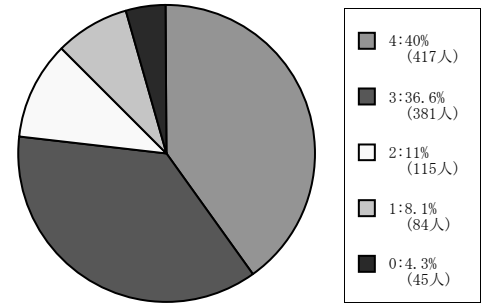
< 平均値 = 3.17 >

201人~500人



< 平均値 = 3.16 >

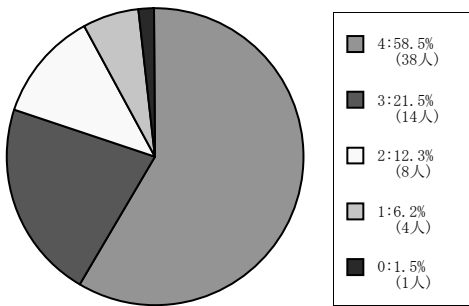
501人~



< 平均値 = 3.13 >

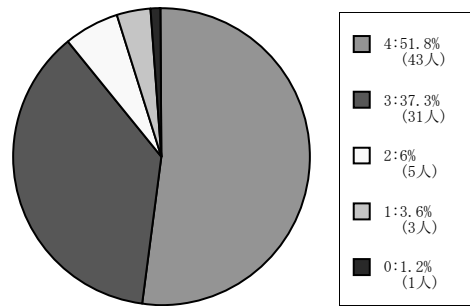
神学部科目

1人~60人



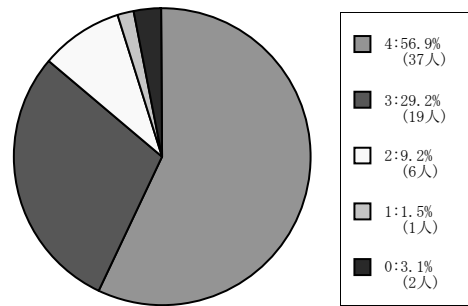
< 平均値 = 3.34 >

61人~200人



< 平均値 = 3.39 >

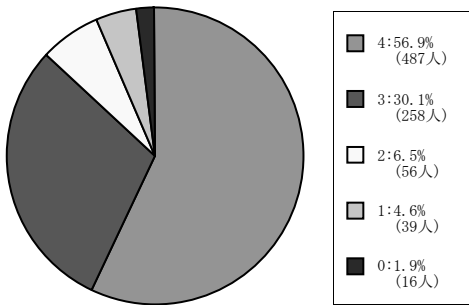
201人~500人



< 平均値 = 3.46 >

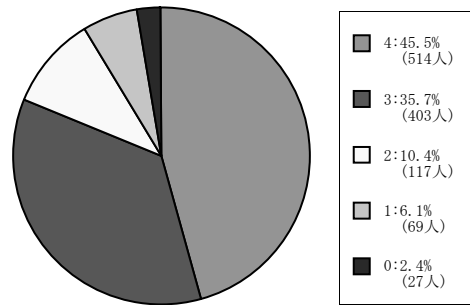
文学部科目

1人~60人



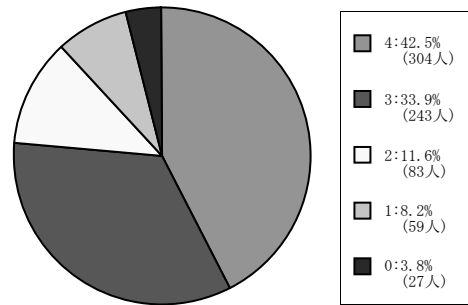
< 平均値 = 3.42 >

61人~200人



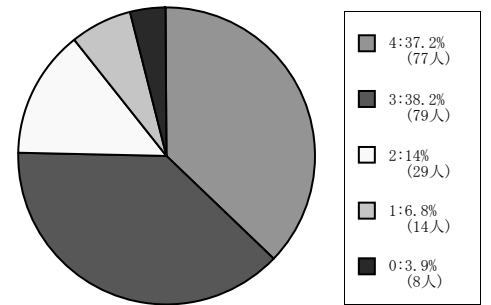
< 平均値 = 3.23 >

201人~500人



< 平均値 = 3.15 >

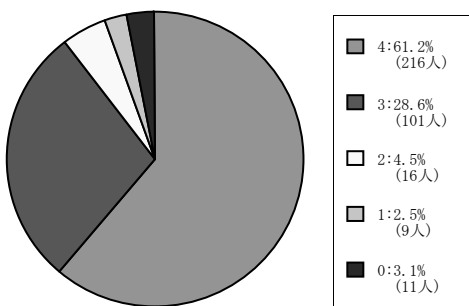
501人~



< 平均値 = 3.1 >

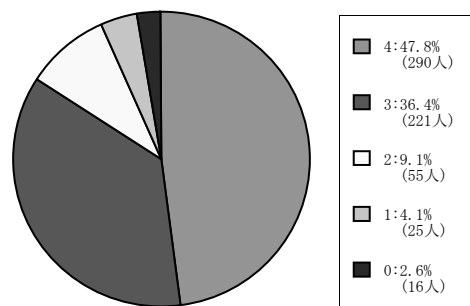
社会学部科目

1人~60人



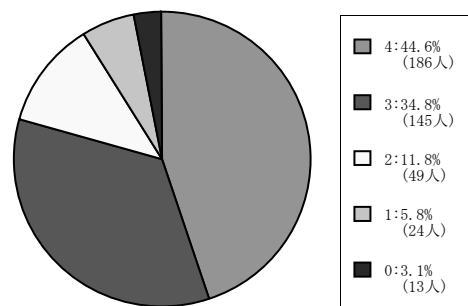
< 平均値 = 3.53 >

61人~200人



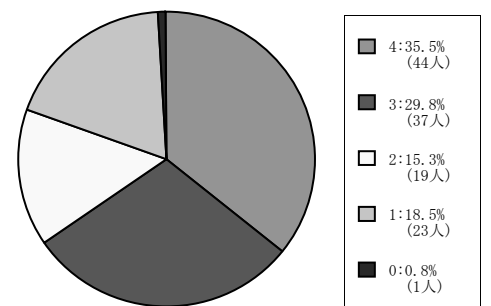
< 平均値 = 3.31 >

201人~500人



< 平均値 = 3.22 >

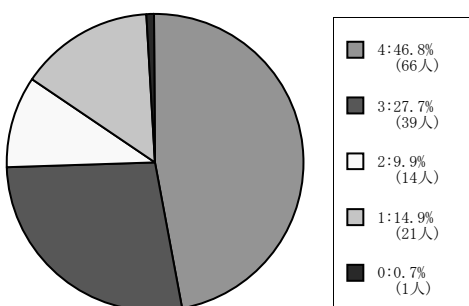
501人~



< 平均値 = 2.83 >

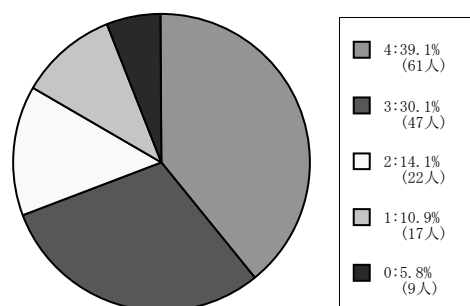
経済学部科目

1人~60人



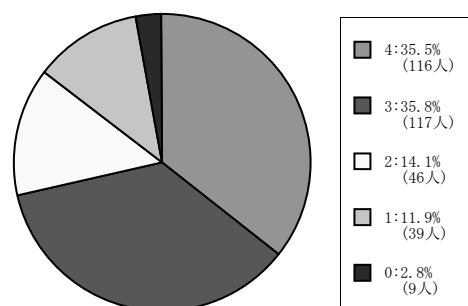
< 平均値 = 3.07 >

61人~200人



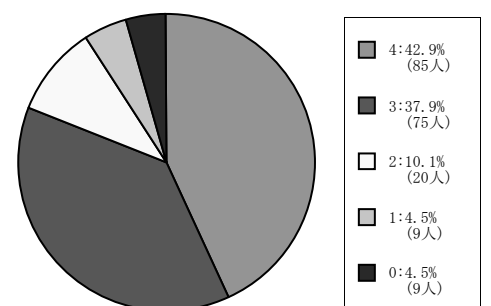
< 平均値 = 3.03 >

201人~500人



< 平均値 = 2.97 >

501人~



< 平均値 = 3.25 >

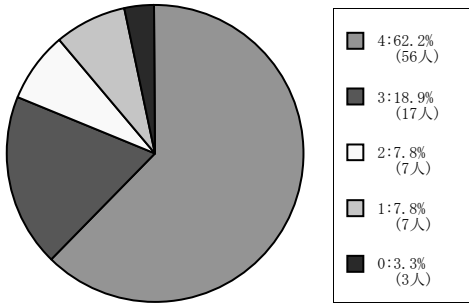


【003】試験の出題・レポートの課題について意図が理解できた。

4=そう思う。 3=どちらかというと思う。 2=どちらかというと思わない。 1=そう思わない。 0=回答できない。

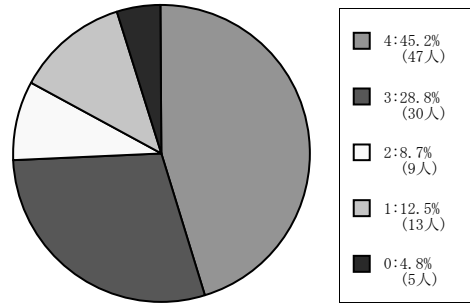
商学部科目

1人~60人



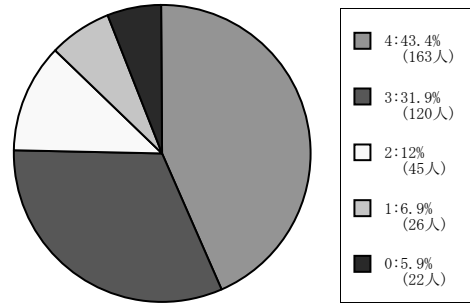
< 平均値 = 3.4 >

61人~200人



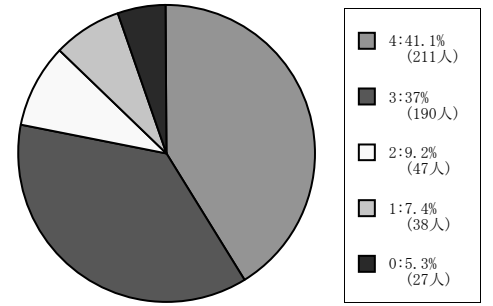
< 平均値 = 3.12 >

201人~500人



< 平均値 = 3.19 >

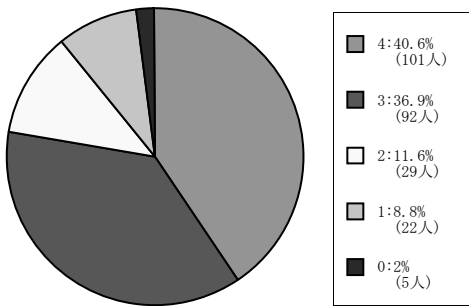
501人~



< 平均値 = 3.18 >

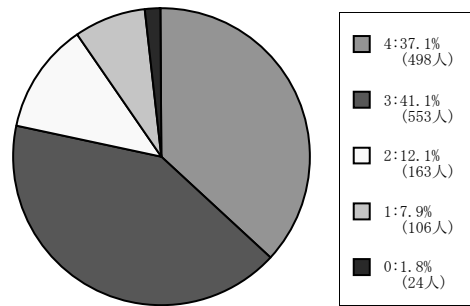
工学部科目

1人~60人



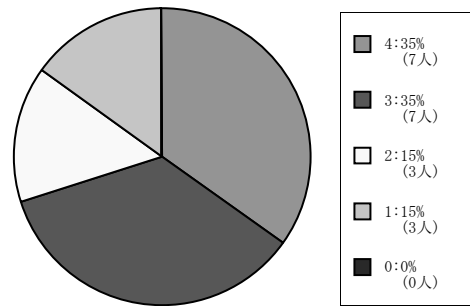
< 平均値 = 3.11 >

61人~200人



< 平均値 = 3.09 >

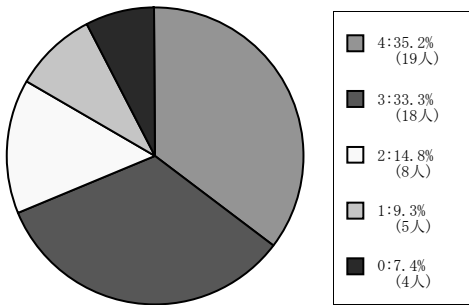
201人~500人



< 平均値 = 2.9 >

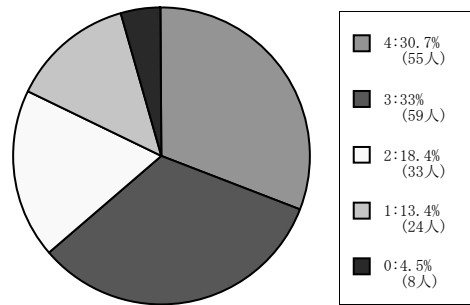
自然系科目

1人~60人



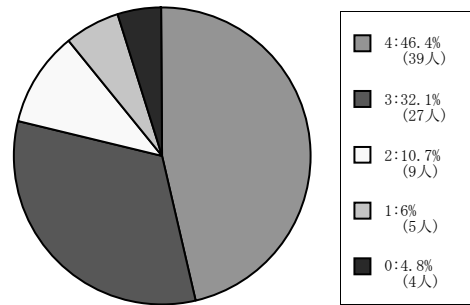
< 平均値 = 3.02 >

61人~200人



< 平均値 = 2.85 >

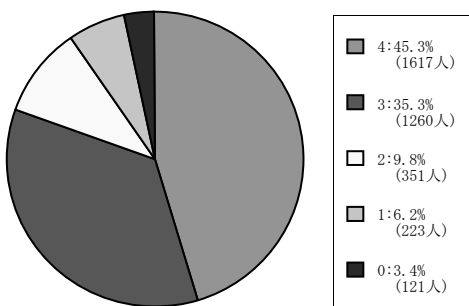
201人~500人



< 平均値 = 3.25 >

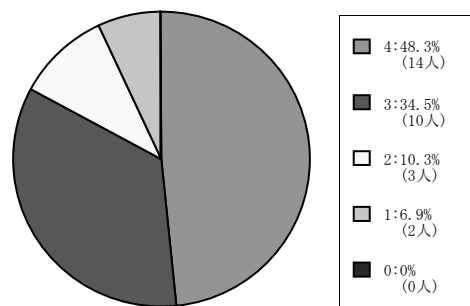
外国語科目

1人~60人



< 平均値 = 3.24 >

61人~200人



< 平均値 = 3.24 >

保健体育科目 (実技系)

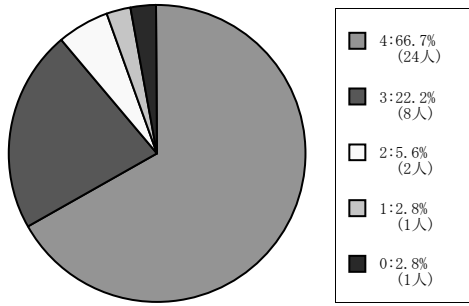
【003】の質問は実施していません

【003】試験の出題・レポートの課題について意図が理解できた。

4=そう思う。 3=どちらかというと思う。 2=どちらかというと思わない。 1=そう思わない。 0=回答できない。

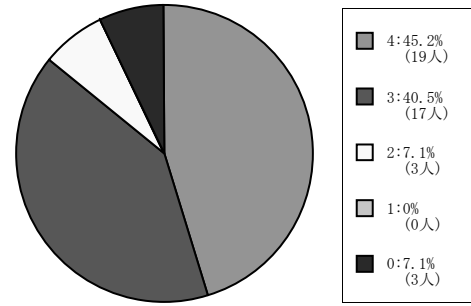
保健体育科目（講義系）

1人～60人



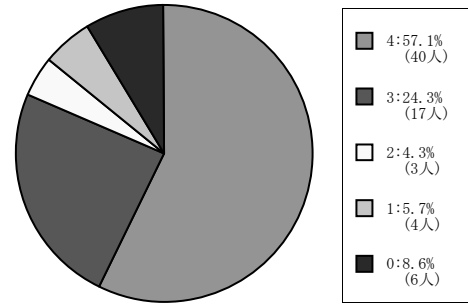
< 平均値 = 3.57 >

61人～200人



< 平均値 = 3.41 >

201人～500人

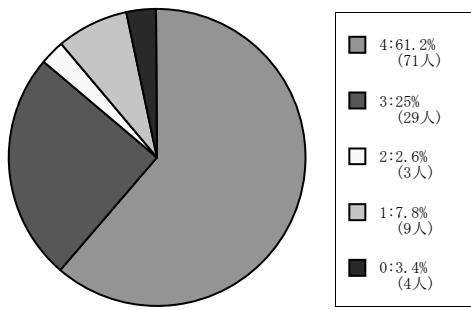


< 平均値 = 3.45 >

【003】試験の出題・レポートの課題について意図が理解できた。

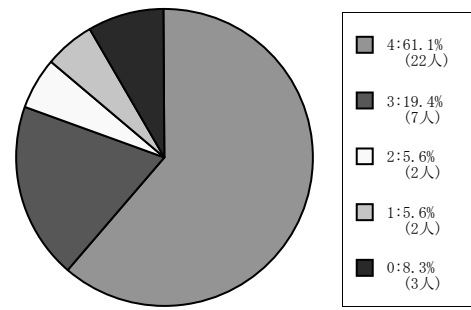
4=そう思う。 3=どちらかというと思う。 2=どちらかというと思わない。 1=そう思わない。 0=回答できない。

全研究科科目



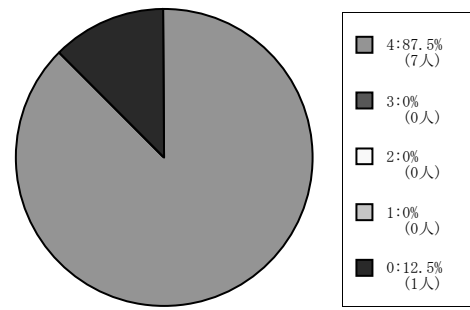
< 平均値 = 3.45 >

神学研究科科目



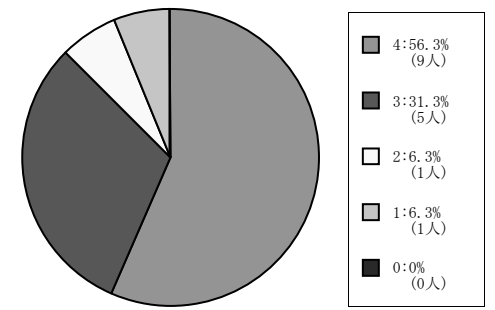
< 平均値 = 3.48 >

文学研究科科目



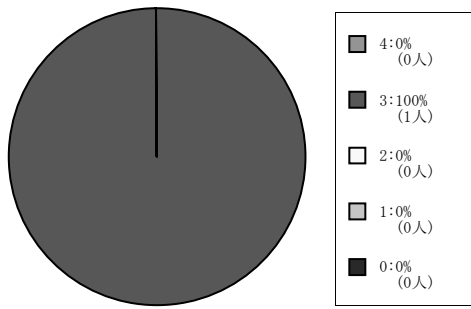
< 平均値 = 4 >

経済学研究科科目



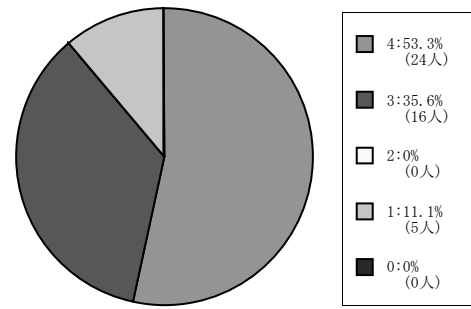
< 平均値 = 3.38 >

商学研究科科目



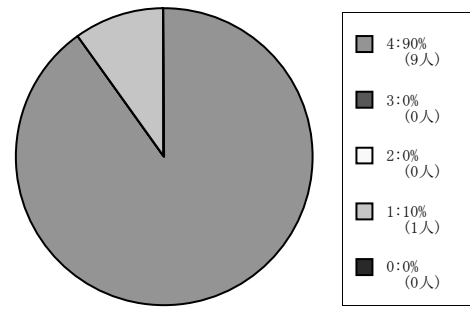
< 平均値 = 3 >

工学研究科科目



< 平均値 = 3.31 >

総合政策科学研究科科目



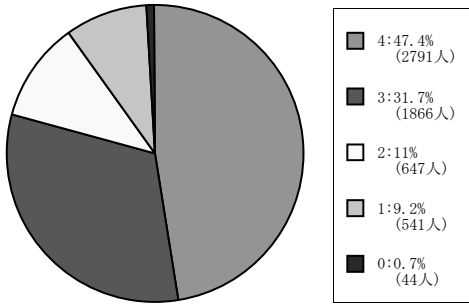
< 平均値 = 3.7 >

## 【004】 この授業に満足した。

4 = 思う。 3 = どちらかというと思う。 2 = どちらかというと思わない。 1 = そう思わない。 0 = 回答できない。

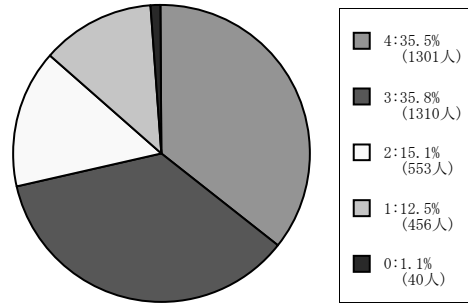
### 全学部科目

1人~60人



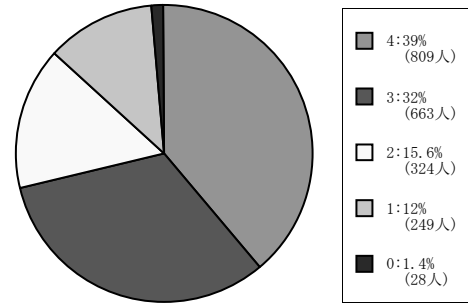
< 平均値 = 3.18 >

61人~200人



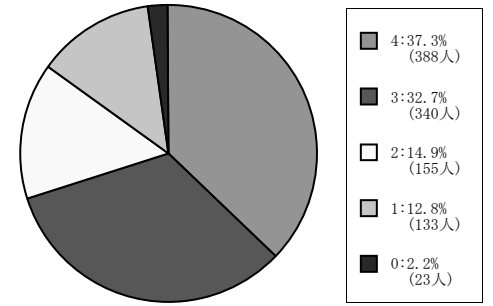
< 平均値 = 2.95 >

201人~500人



< 平均値 = 2.99 >

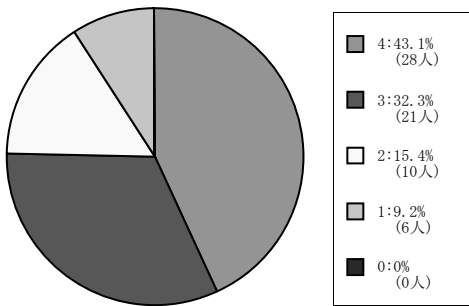
501人~



< 平均値 = 2.97 >

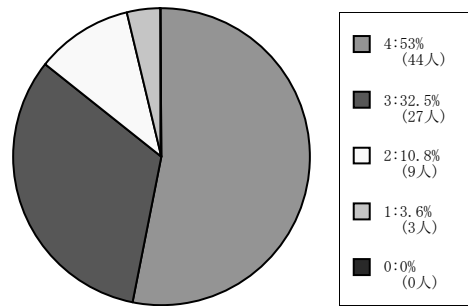
### 神学部科目

1人~60人



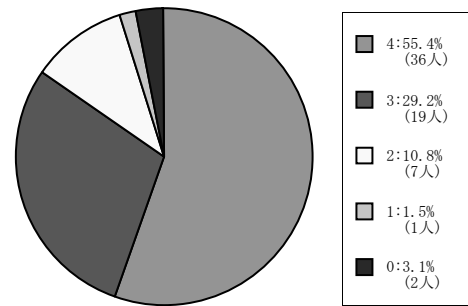
< 平均値 = 3.09 >

61人~200人



< 平均値 = 3.35 >

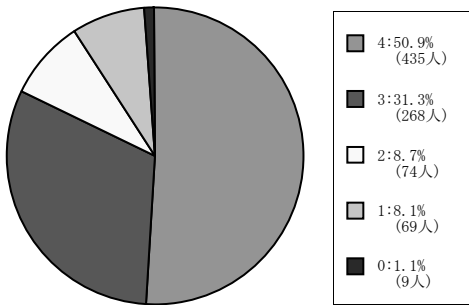
201人~500人



< 平均値 = 3.43 >

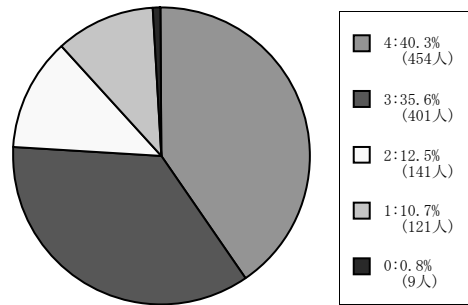
### 文学部科目

1人~60人



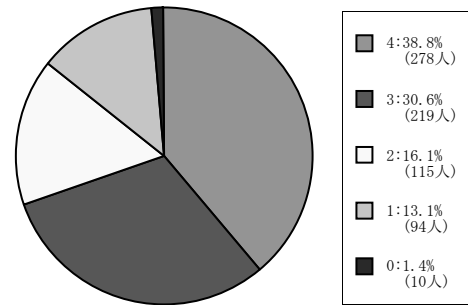
< 平均値 = 3.26 >

61人~200人



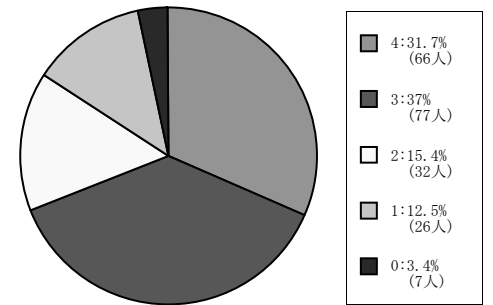
< 平均値 = 3.06 >

201人~500人



< 平均値 = 2.96 >

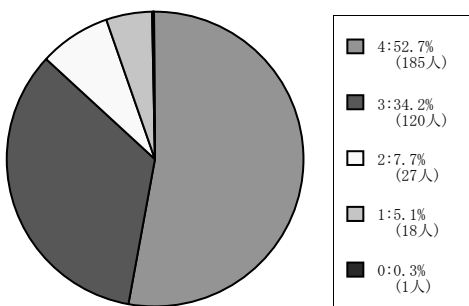
501人~



< 平均値 = 2.91 >

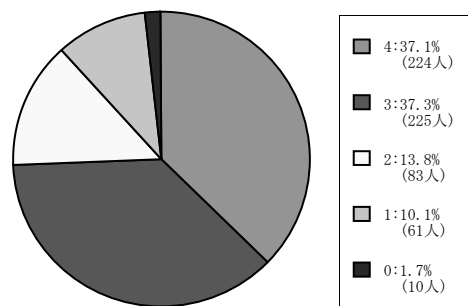
### 社会学部科目

1人~60人



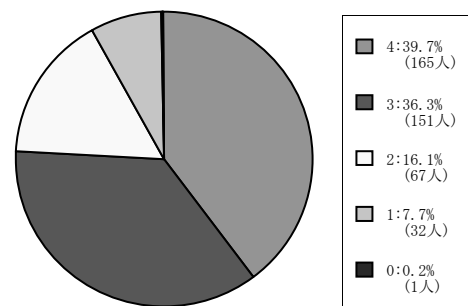
< 平均値 = 3.35 >

61人~200人



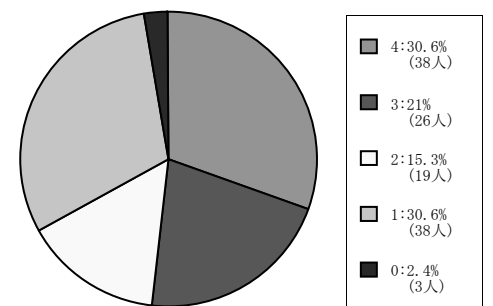
< 平均値 = 3.03 >

201人~500人



< 平均値 = 3.08 >

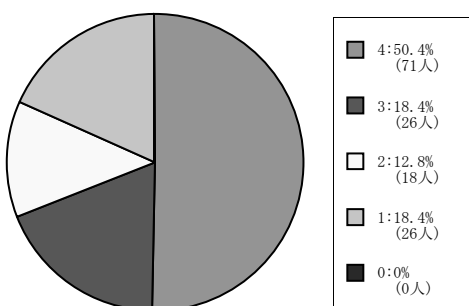
501人~



< 平均値 = 2.53 >

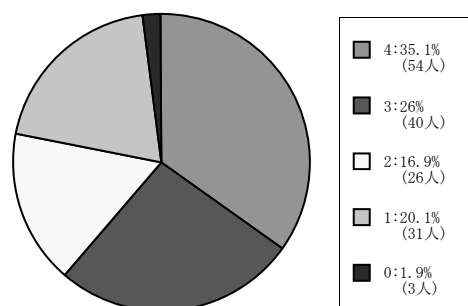
### 経済学部科目

1人~60人



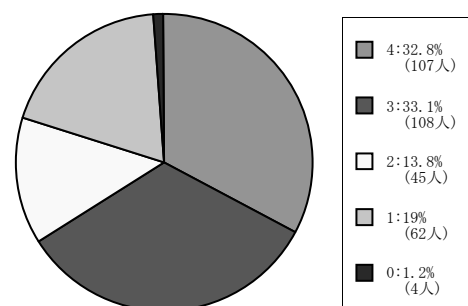
< 平均値 = 3.01 >

61人~200人



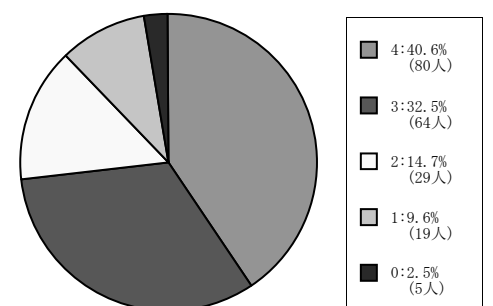
< 平均値 = 2.77 >

201人~500人



< 平均値 = 2.81 >

501人~



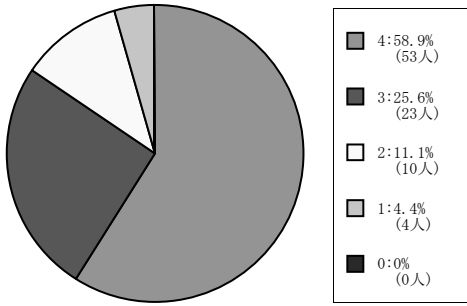
< 平均値 = 3.07 >

## 【004】この授業に満足した。

4=そう思う。 3=どちらかというと思う。 2=どちらかというと思わない。 1=そう思わない。 0=回答できない。

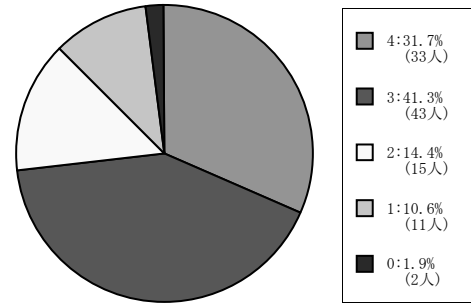
### 商学部科目

1人~60人



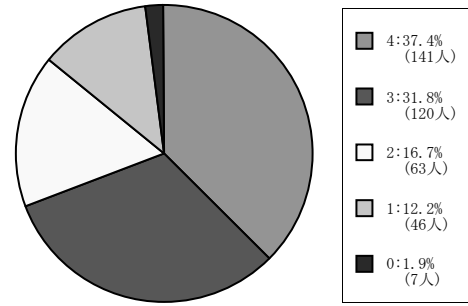
< 平均値 = 3.39 >

61人~200人



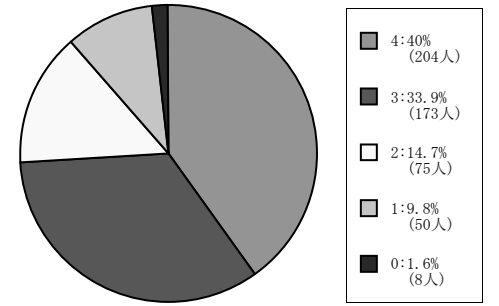
< 平均値 = 2.96 >

201人~500人



< 平均値 = 2.96 >

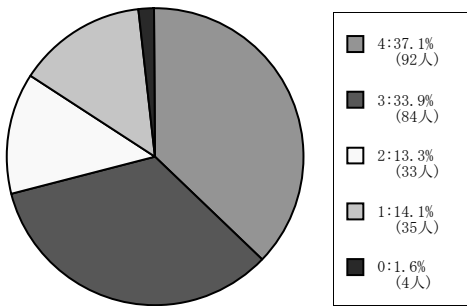
501人~



< 平均値 = 3.06 >

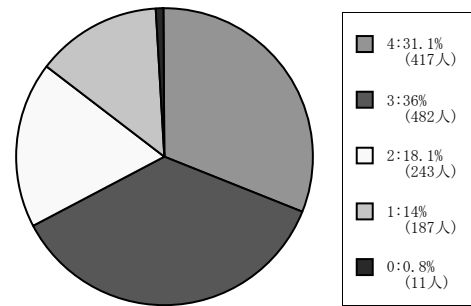
### 工学部科目

1人~60人



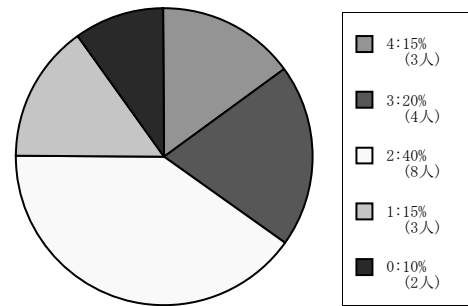
< 平均値 = 2.95 >

61人~200人



< 平均値 = 2.85 >

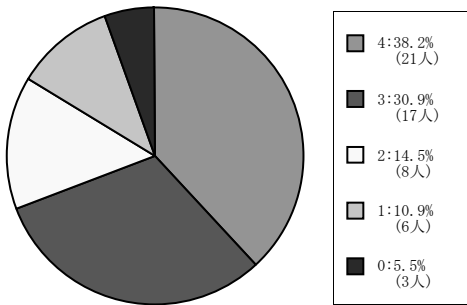
201人~500人



< 平均値 = 2.39 >

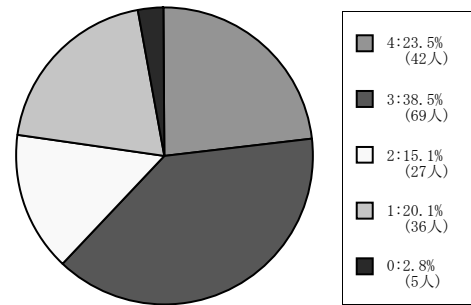
### 自然系科目

1人~60人



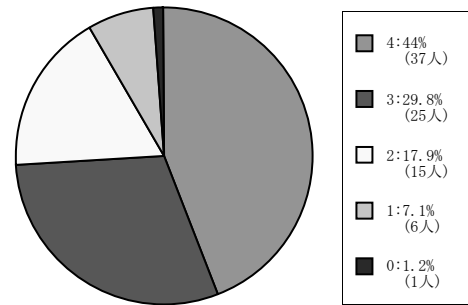
< 平均値 = 3.02 >

61人~200人



< 平均値 = 2.67 >

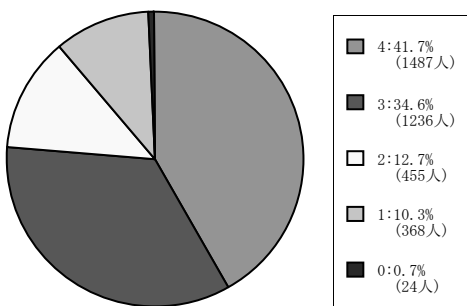
201人~500人



< 平均値 = 3.12 >

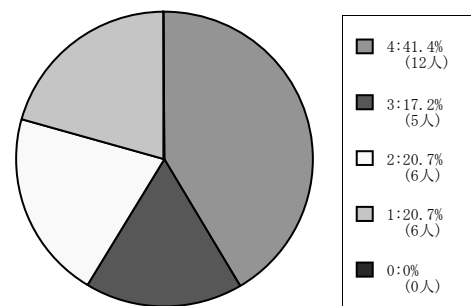
### 外国語科目

1人~60人



< 平均値 = 3.08 >

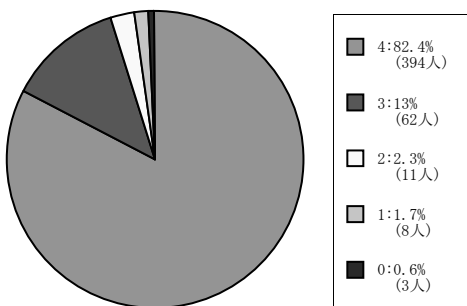
61人~200人



< 平均値 = 2.79 >

### 保健体育科目 (実技系)

1人~60人



< 平均値 = 3.77 >

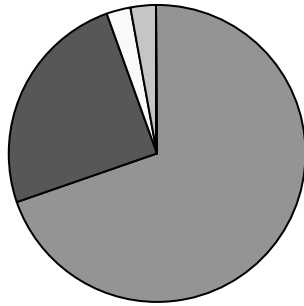
## 【004】 この授業に満足した。

4=そう思う。 3=どちらかというと思う。 2=どちらかというと思わない。 1=そう思わない。 0=回答できない。

---

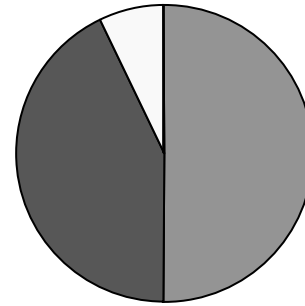
### 保健体育科目（講義系）

1人～60人



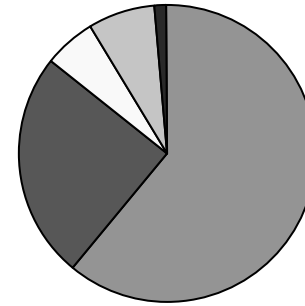
< 平均値 = 3.61 >

61人～200人



< 平均値 = 3.43 >

201人～500人



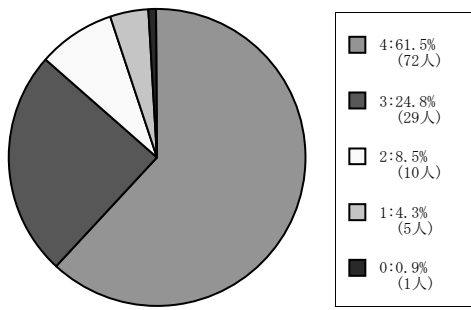
< 平均値 = 3.41 >

---

【004】 この授業に満足した。

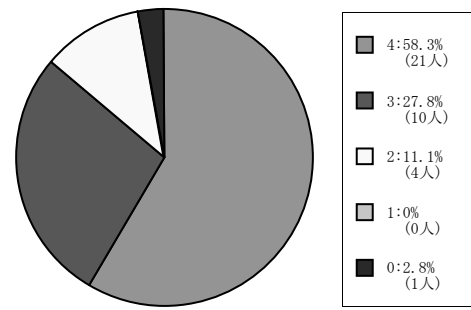
4=そう思う。 3=どちらかというと思う。 2=どちらかというと思わない。 1=そう思わない。 0=回答できない。

全研究科科目



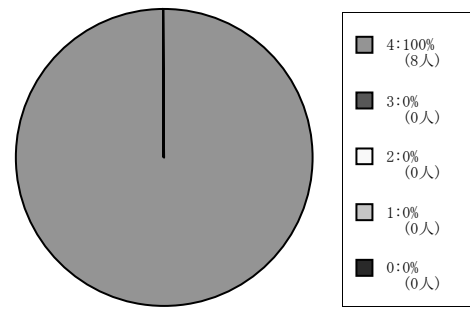
< 平均値 = 3.45 >

神学研究科科目



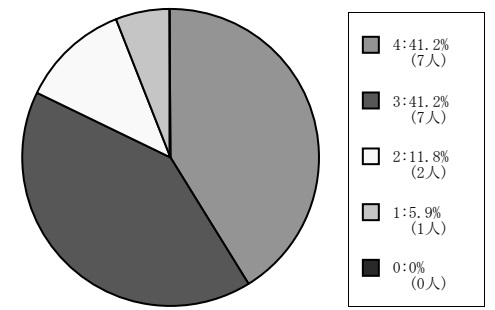
< 平均値 = 3.49 >

文学研究科科目



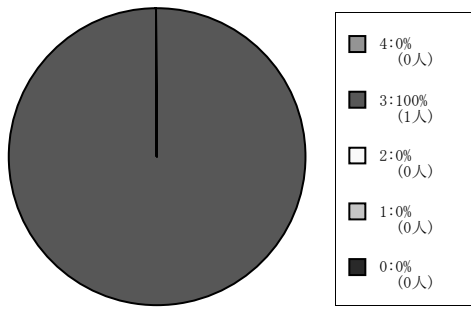
< 平均値 = 4 >

経済学研究科科目



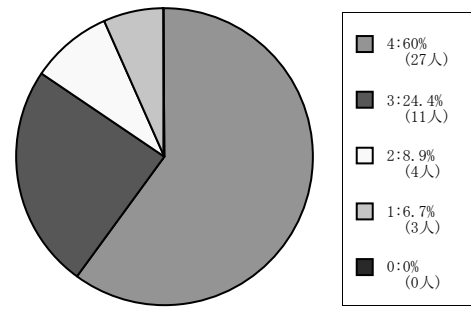
< 平均値 = 3.18 >

商学研究科科目



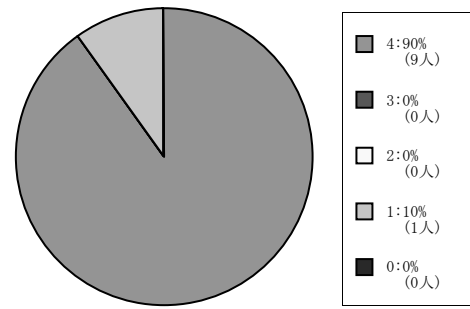
< 平均値 = 3 >

工学研究科科目



< 平均値 = 3.38 >

総合政策科学研究科科目



< 平均値 = 3.7 >

## 2. 「学生による授業評価アンケート」

集 計 結 果（調査票利用分）



## 2006年度春学期「学生による授業評価アンケート」実施結果

- 実施対象科目 2006年度春学期開講科目 各学部等および担当者で選択
- 実施期間 2006年7月1日(土)～7日(金)
- 実施科目 587科目
- 実施対象登録者数 延べ53,450名
- 質問項目 全学共通質問項目10問および学部等と担当者独自で設定
- 回答者 アンケート実施日の授業出席者
- 集計方法 実施各科目と各科目分野についての単純集計、およびクロス集計

### <科目分野別実施結果一覧>

科目分野名	科目数	登録者数	回答枚数	回答率
神学部科目	WEBにより実施			
文学部科目	WEBにより実施			
社会学部科目	20科目	1,751	745	42.5%
法学部科目	191科目	31,452	13,213	42.0%
経済学部科目	WEBにより実施			
商学部科目	3科目	376	166	44.1%
政策学部科目	64科目	6,750	4,058	60.1%
文化情報学部科目	30科目	4,020	2,734	68.0%
工学部科目	33科目	3,019	1,699	56.3%
自然系科目	WEBにより実施			
外国語科目	188科目	5,340	4,117	77.1%
(教養演習科目)	5科目	60	55	91.7%
保健体育科目(実技系)	WEBにより実施			
保健体育科目(講義系)	WEBにより実施			
神学研究科科目	WEBにより実施			
文学研究科科目	WEBにより実施			
社会学研究科科目	WEBにより実施			
商学研究科科目	2科目	23	19	82.6%
工学研究科科目	WEBにより実施			
アメリカ研究科科目	WEBにより実施			
総合政策科学研究科科目	WEBにより実施			
留学生別科科目	51科目	659	561	85.1%
全科目分野全科目	587科目	53,450	27,367	51.2%

※法学研究科科目は独自フォームで秋学期に実施  
 ※経済学研究科科目は実施対象科目なし  
 ※司法研究科科目は独自フォームで実施  
 ※ビジネス研究科科目は独自フォームで実施

# 2006年度 授業に関するアンケート 同志社大学

このアンケートは、本学の授業の改善を目的とするものです。成績評価とは関係ありません。

科目： クラス： 担当者：

●あなた自身について記入してください。(アンケート結果を学部・学年別等で分析するために必要になることがあります。回答者を特定することを目的とするものではありません。)

学部・研究科： 学科： 専攻：  
 ・学生ID上5ケタ： ( 1 2 0 6 1 2 3 4 )  
この部分

●以下のそれぞれの質問について、回答を○で囲んでください。特に指示がない場合、回答は次の基準に従ってください。

5. 強くそう思う。                      4. そう思う。                      3. どちらともいえない。  
 2. そう思わない。                      1. 全くそう思わない。                      0. 回答できない。

## A. あなた自身の授業への取組みについての自己評価

	回 答 欄					
(1) あなたはこの授業を欠席しましたか？ (5=欠席なし 4=1~2回欠席 3=3~4回欠席 2=5~6回欠席 1=7回以上欠席)	5	4	3	2	1	0
(2) あなたは毎回平均どれぐらいこの授業の予習復習を行いましたか？ (5=2時間以上 4=1時間30分程度 3=1時間程度 2=30分程度 1=0時間)	5	4	3	2	1	0
(3) あなたはこの授業について適切に評価できる。	5	4	3	2	1	0
(4) 【学部等・担当者独自の質問①】	5	4	3	2	1	0
(5) 【学部等・担当者独自の質問②】	5	4	3	2	1	0
(6) 【学部等・担当者独自の質問③】	5	4	3	2	1	0

## B. 授業の評価

(7) この授業はシラバスに沿って進められた。	5	4	3	2	1	0
(8) この授業の各回ごとの内容説明はわかりやすかった。	5	4	3	2	1	0
(9) この授業は良く準備されていた。	5	4	3	2	1	0
(10) この授業の内容に興味をもてた。	5	4	3	2	1	0
(11) この授業の目的が理解できた。	5	4	3	2	1	0
(12) この授業から知的刺激を受けた。	5	4	3	2	1	0
(13) この授業に満足した。	5	4	3	2	1	0
(14) 【学部等・担当者独自の質問①】	5	4	3	2	1	0
(15) 【学部等・担当者独自の質問②】	5	4	3	2	1	0
(16) 【学部等・担当者独自の質問③】	5	4	3	2	1	0
(17) 【学部等・担当者独自の質問④】	5	4	3	2	1	0
(18) 【学部等・担当者独自の質問⑤】	5	4	3	2	1	0
(19) 【学部等・担当者独自の質問⑥】	5	4	3	2	1	0
(20) 【学部等・担当者独自の質問⑦】	5	4	3	2	1	0

\*裏面の質問についても回答してください。

\* この授業を受けて良かった点を具体的に記述してください。

\* この授業の改善点等があれば、具体的に記述してください。

\* アンケートにご協力ありがとうございました。

## 学部等独自質問項目一覧(調査票利用分)

A: あなた自身の授業への取組みについての自己評価 B: 授業の評価

( ) は学部等別アンケート調査用紙コードを示す

### 【社会学部科目】〈806〉

- B. (14) この授業のレベルや進度は適切であった。
- (15) この授業の担当者の話し方は分かりやすかった。

### 【法学部科目】〈300〉

- B. (14) この授業の教師の話し方は明瞭で聞き取りやすかった。
- (15) この授業の進度は適切だった。
- (16) この授業のレジュメや板書は見やすかった。
- (17) この授業のテキスト(教科書)は適切だった。
- (18) この授業は学生の私語が少なかった。

### 【商学部科目】〈500〉

- A. (4) あなたはこの講義を真剣に学ぼうと努力した。
- (5) 講義内容に関係した新聞・雑誌等の記事に目を向けるようになった。
- B. (14) この授業の担当教員の熱意を感じられた。
- (15) この授業の担当教員は私語に適切に対処した。
- (16) この授業の担当教員の話し方は聞き取りやすかった。
- (17) この授業のノートはとりやすかった。
- (18) この授業のテキスト・配付資料などは適切であった。
- (19) 所属する演習の専門領域は基幹科目のどの群に該当しますか。(3回生以上対象)  
(5=A群 4=B群 3=C群 2=D群 1=E群 0=演習未登録)

### 【商学研究科科目】〈550〉

- A. (4) あなたはこの授業を真剣に学ぼうと努力した。
- B. (14) この授業の担当教員の熱意を感じられた。
- (15) この授業の担当教員の話し方は聞き取りやすかった。
- (16) この授業のテキスト・配付資料などは適切であった。
- (17) この授業の内容は研究を進める上で役に立った。

### 【政策学部科目】〈750〉

- A. (4) あなたは講義概要・シラバスを読んで登録しましたか?  
(5=シラバスをよく読んだ 4=講義概要のみ読んだ 3=一部分(成績評価など)のみ読んだ  
2=担当者名のみ見た 1=読まずに友人に聞いた 0=何も知らずに登録した)
- (5) あなたはこの講義内容について質問や発言をした。
- B. (14) この授業のテキスト・配布資料などは適切であった。
- (15) この授業のレジュメや板書は見やすかった。
- (16) 教員は熱意を持って授業をした。

### 【文化情報学部科目】〈850〉

- A. (4) あなたはこの授業内容を意欲的に学ぼうとしましたか?
- (5) あなたはこの講義内容について質問や発言をしましたか?(授業時間外も含む)  
(5=11回以上 4=7~10回 3=3~6回 2=1,2回 1=0回)
- (6) あなたはシラバス・講義概要を読んで登録しましたか?  
(5=シラバスをよく読んだ 4=講義概要のみ読んだ 3=一部分(成績評価など)のみ読んだ  
2=担当者名のみ見た 1=読まずに友人に聞いた 0=何も知らずに登録した)
- B. (14) この授業の担当教員は熱意を持って授業をした。

- (15) この授業では質問や発言がしやすかった
- (16) この授業の担当教員の話し方は明瞭で聞き取りやすかった。
- (17) この授業ではプロジェクタ・黒板等の使い方(見易さ等)は適切であった。
- (18) この授業のテキスト・配布資料などは適切であった。

**【工学部科目】〈600〉**

- A. (4) あなたは授業中私語を交わしたこともなく、受講態度はよかった。
- (5) あなたは講義内容について質問や発言をした。あるいは、したかった。
- (6) あなたはこの授業を十分に理解するために熱心に取り組んだ。
- B. (14) 担当者の熱意が感じられた。
- (15) 質問や発言のしやすい授業の進め方であった。
- (16) 講義内容のレベルはちょうどよかった。
- (17) 講義内容の量はちょうどよかった。
- (18) テキスト・配布資料などは適切であった。
- (19) この授業では黒板・OHP等の使い方が適切で、文字の大きさも適当であった。

**【外国語科目：語学】〈700〉**

- A. (4) この授業を受講するうえで講義概要、シラバスを参照しましたか。  
「はい=5」または「いいえ=1」のどちらかで教えてください。
- B. (14) この授業のテキストや補助教材は適切でしたか。難しすぎた場合を5, 簡単すぎた場合を1として教えてください。
- (15) この授業の進度は適切でしたか。速すぎた場合を5, 遅すぎた場合を1として教えてください。
- (16) あなたにとって、この授業のレベルは適切でしたか。レベルが高すぎた場合を5, 低すぎた場合を1として教えてください。
- (17) この授業のクラスサイズ(受講者数)は適切でしたか。受講者数が多すぎた場合を5, 少なすぎた場合を1として教えてください。
- (18) 今後もこの言語の学習を続けたいですか。「はい=5」または「いいえ=1」のどちらかで教えてください。

**【外国語科目：言語文化三科目】〈701〉 ※教養演習科目を含む**

- A. (4) この授業を受講するうえで講義概要、シラバスを参照しましたか。  
「はい=5」または「いいえ=1」のどちらかで教えてください。
- B. (14) この授業のテキストや補助教材は適切でしたか。難しすぎた場合を5, 簡単すぎた場合を1として教えてください。
- (15) この授業の進度は適切でしたか。速すぎた場合を5, 遅すぎた場合を1として教えてください。
- (16) あなたにとって、この授業のレベルは適切でしたか。レベルが高すぎた場合を5, 低すぎた場合を1として教えてください。
- (17) この授業のクラスサイズ(受講者数)は適切でしたか。受講者数が多すぎた場合を5, 少なすぎた場合を1として教えてください。
- (18) この授業を通じて、言語や文化に対する興味が深まりましたか。  
「はい=5」または「いいえ=1」のどちらかで教えてください。

**【留学生別科科目】〈920〉**

- A. (4) 授業の開始時間(休憩時間)を守った。
- (5) クラス運営に協力した。
- B. (14) 教員の熱意を感じた。

- (15) 教員に質問しやすい雰囲気だった。
- (16) 教員は質問に適切に答えてくれた。
- (17) 教材は適当だった。
- (18) 授業の進度は自分に合っていた。
- (19) 授業の難易度は自分に合っていた。

【神学部・神学研究科科目】	WEBにより実施
【文学部・文学研究科科目】	WEBにより実施
【経済学部・経済学研究科科目】	WEBにより実施
【法学研究科科目】	(独自フォームで秋学期に実施)
【アメリカ研究科科目】	WEBにより実施
【総合政策科学研究科科目】	WEBにより実施
【司法研究科科目】	(独自フォームで実施)
【ビジネス研究科科目】	(独自フォームで実施)

## 全学共通質問項目の科目分野別集計結果（調査票利用分）

### ●アンケート集計結果の見方について

○質問項目毎に円グラフで集計結果を示しています。

○学部科目は、以下の登録者数規模別で集計しています。

60名以下    61名～200名    201名～500名    501名以上

○Aの質問項目は、回答者全員を対象とした集計結果を%で示しています。

○Bの質問項目は、「あなたはこの授業について適切に評価できる。」の質問で、5か4のいずれかに回答した学生を対象に集計した結果を%で示しています。

○質問項目の回答の平均値をグラフ下部に示しています。

○特に指示がない場合は、回答は次の基準に従うものとします。

5 = 強くそう思う。                      4 = そう思う。                      3 = どちらともいえない。  
2 = そう思わない。                      1 = 全くそう思わない。                      0 = 回答できない。

○質問（1）については次の基準に従うものとします。

5 = 欠席なし    4 = 1～2回欠席    3 = 3～4回欠席    2 = 5～6回欠席    1 = 7回以上欠席

○質問（2）については次の基準に従うものとします。

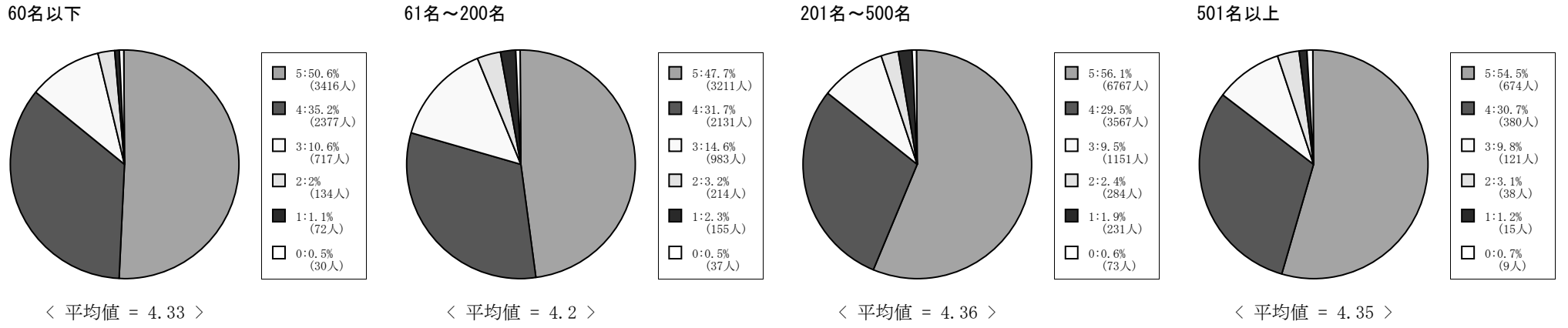
5 = 2時間以上    4 = 1時間30分程度    3 = 1時間程度    2 = 30分程度    1 = 0時間

※調査票を利用したアンケートを実施していない学部・研究科のグラフはありません。

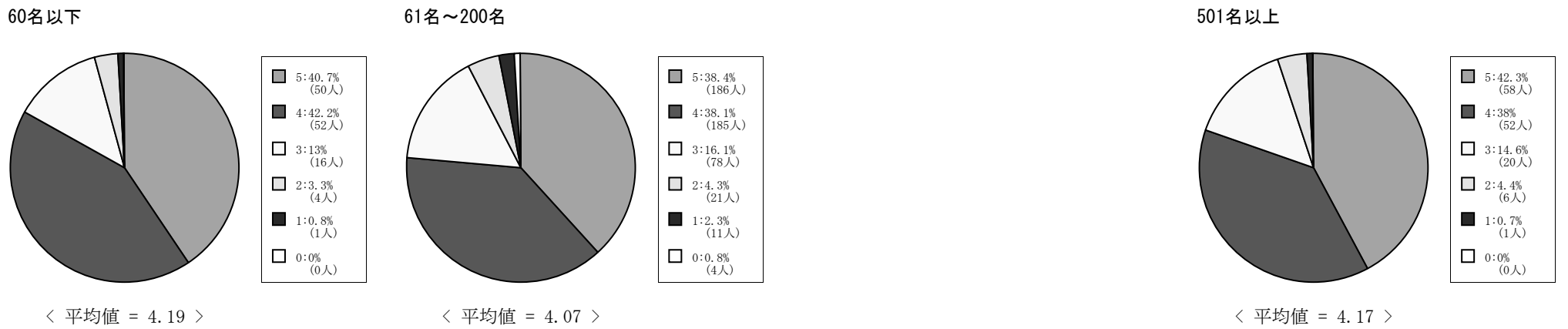
# (1) あなたはこの授業を欠席しましたか？

5 = 欠席なし 4 = 1~2回欠席 3 = 3~4回欠席 2 = 5~6回欠席 1 = 7回以上欠席

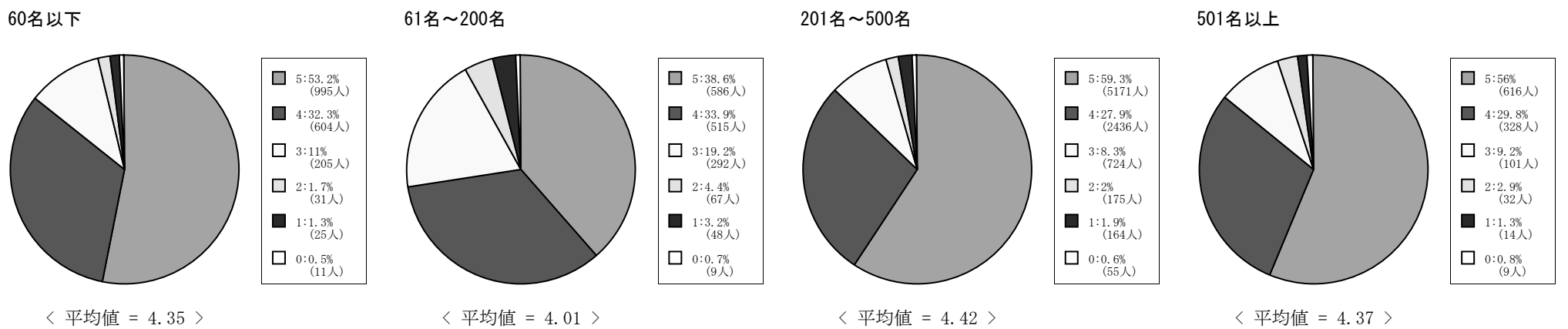
## 全学部科目



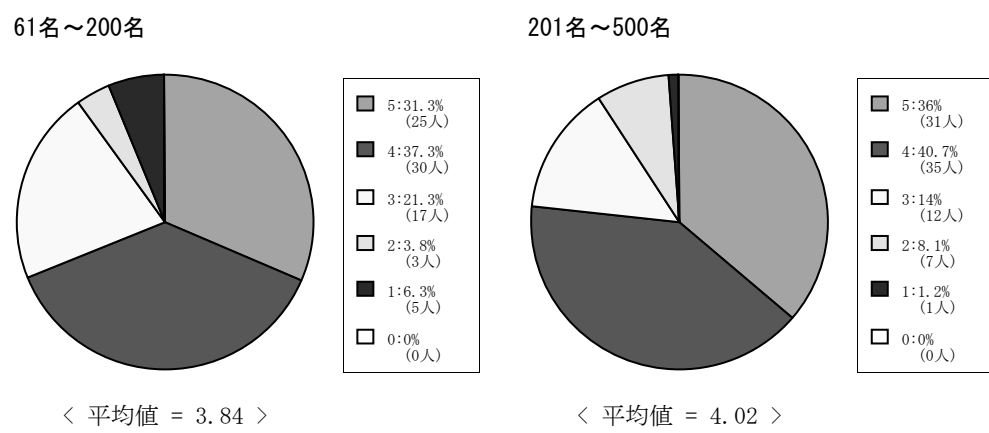
## 社会学部科目



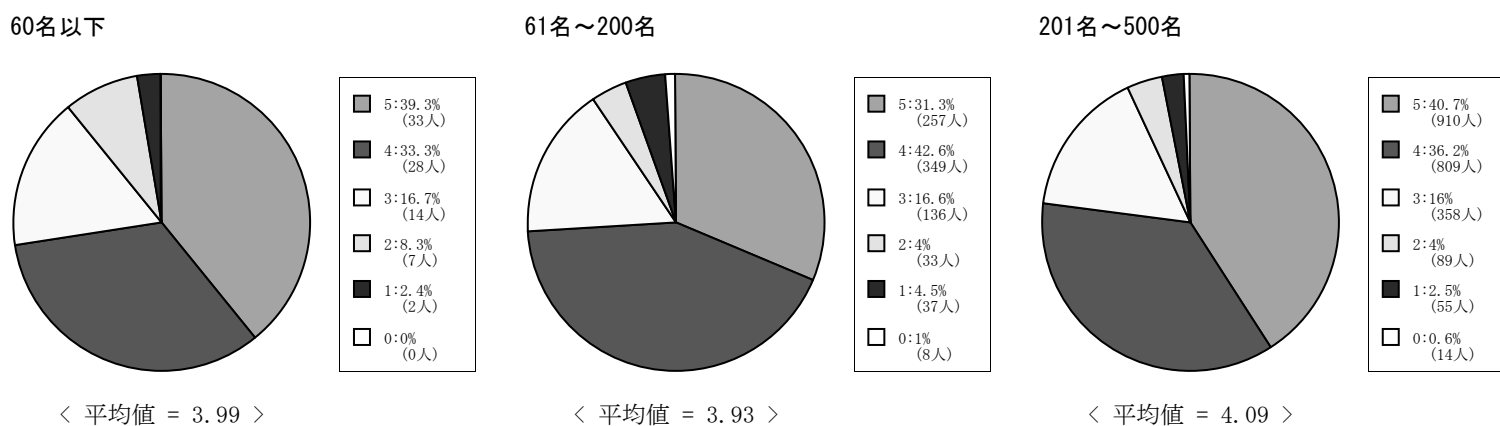
## 法学部科目



## 商学部科目



## 政策学部科目



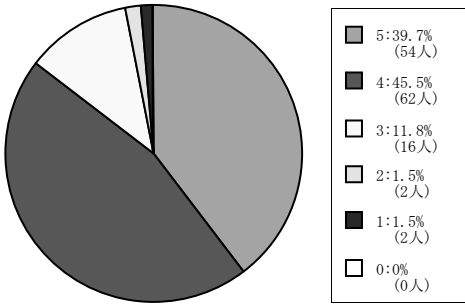


# (1) あなたはこの授業を欠席しましたか？

5 = 欠席なし 4 = 1~2回欠席 3 = 3~4回欠席 2 = 5~6回欠席 1 = 7回以上欠席

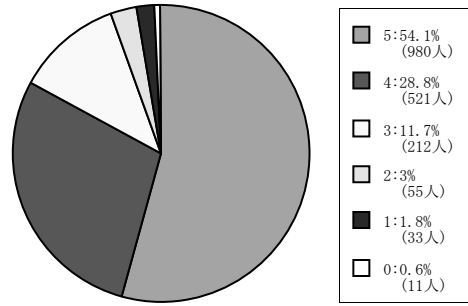
## 文化情報学部科目

60名以下



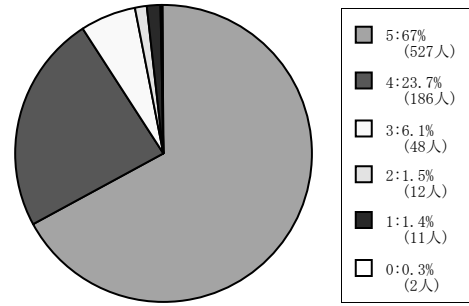
< 平均値 = 4.21 >

61名~200名



< 平均値 = 4.31 >

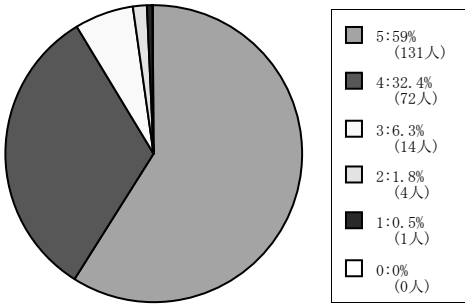
201名~500名



< 平均値 = 4.54 >

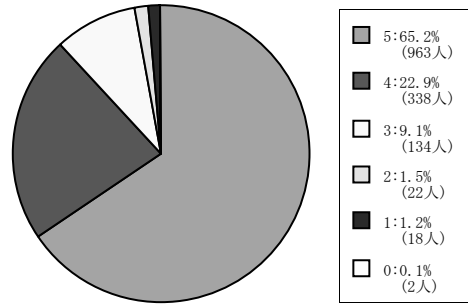
## 工学部科目

60名以下



< 平均値 = 4.48 >

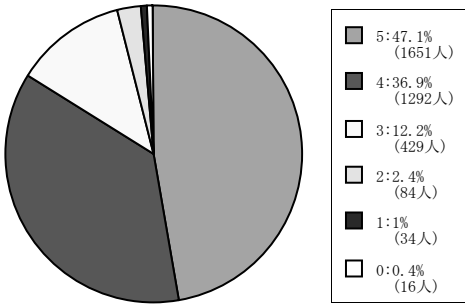
61名~200名



< 平均値 = 4.5 >

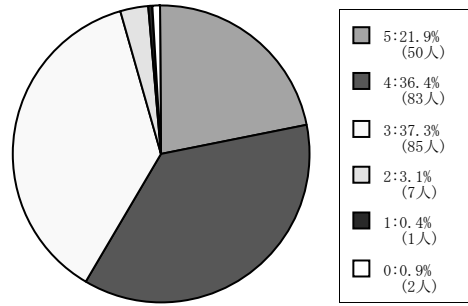
## 外国語科目

60名以下



< 平均値 = 4.27 >

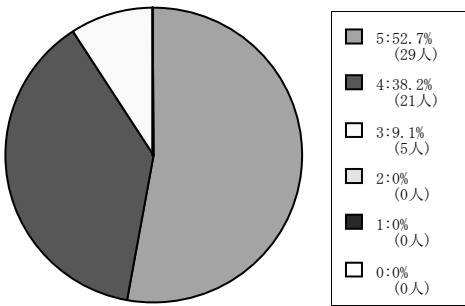
61名~200名



< 平均値 = 3.77 >

## 教養演習科目

60名以下



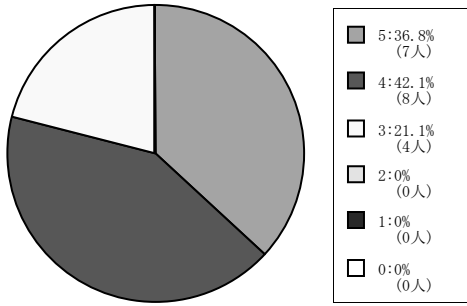
< 平均値 = 4.44 >

# (1) あなたはこの授業を欠席しましたか？

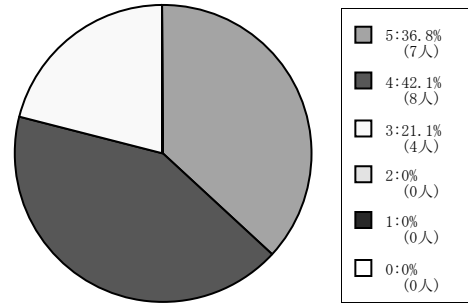
5 = 欠席なし 4 = 1~2回欠席 3 = 3~4回欠席 2 = 5~6回欠席 1 = 7回以上欠席

## 全研究科科目

## 商学研究科科目

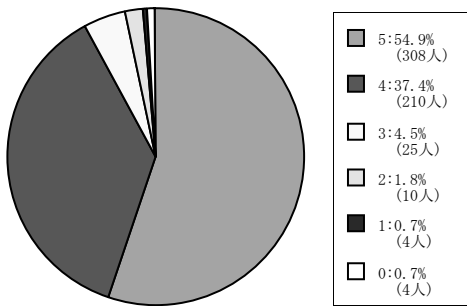


< 平均値 = 4.16 >



< 平均値 = 4.16 >

## 留学生別科科目

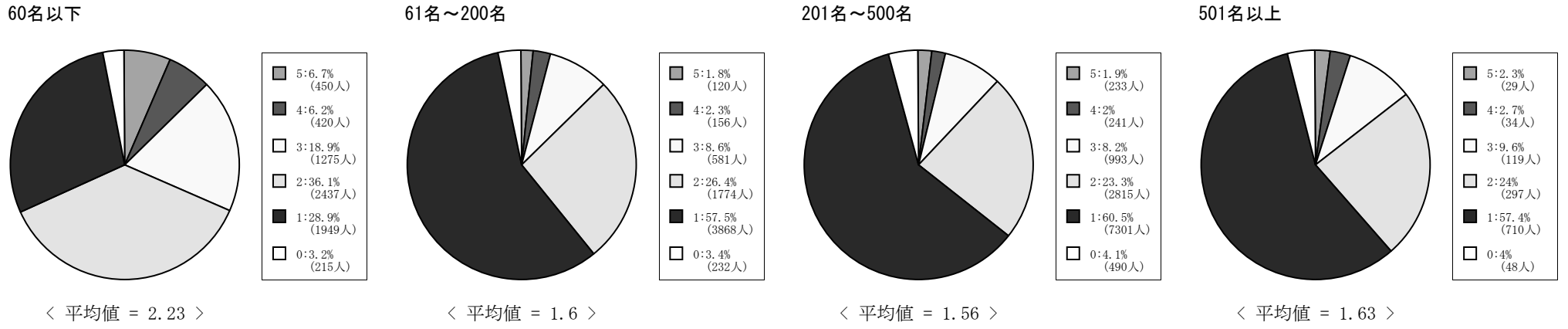


< 平均値 = 4.45 >

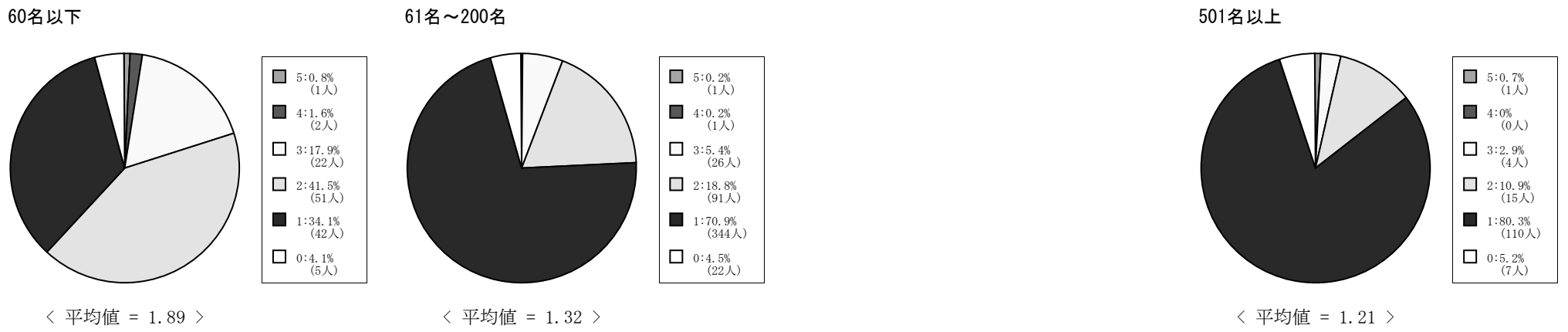
## (2) あなたは毎回平均どれぐらいこの授業の予習復習を行いましたか？

5 = 2時間以上 4 = 1時間30分程度 3 = 1時間程度 2 = 30分程度 1 = 0時間

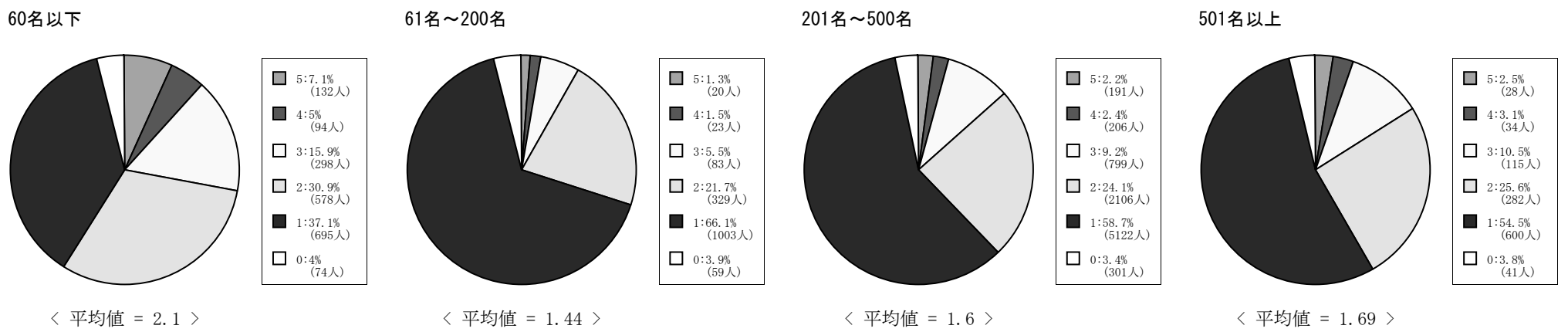
### 全学部科目



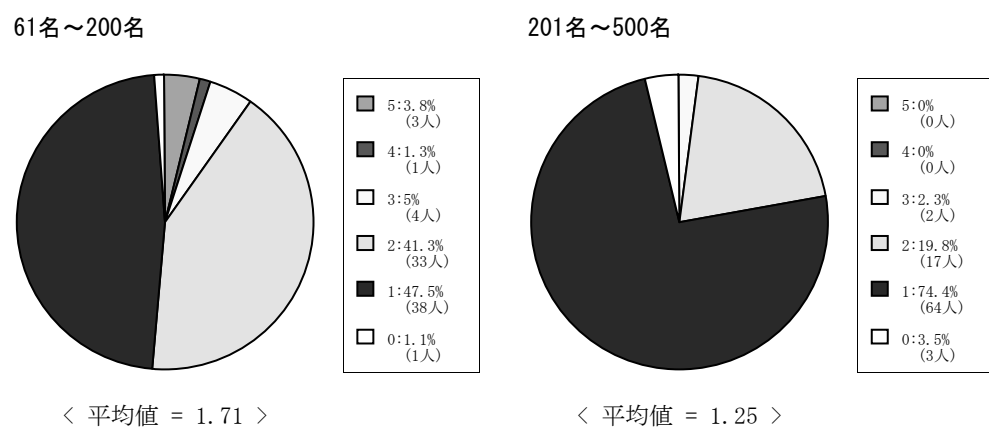
### 社会学部科目



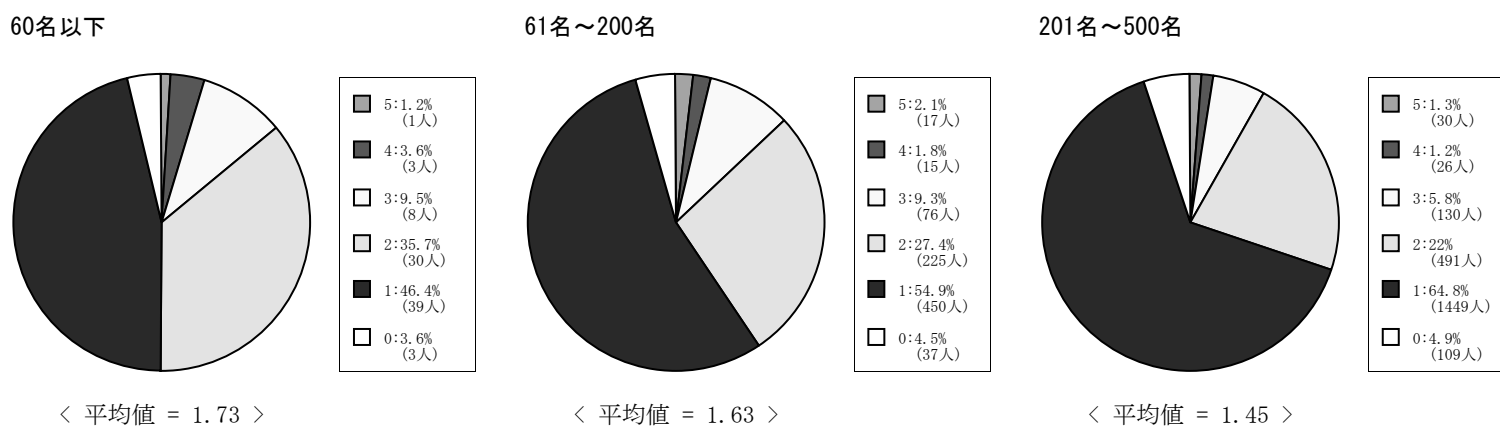
### 法学部科目



### 商学部科目



### 政策学部科目

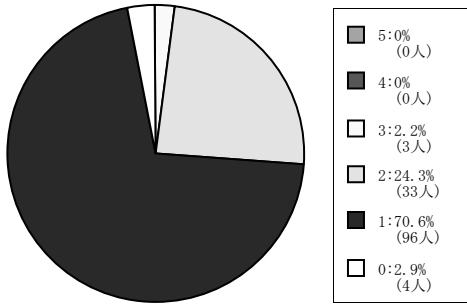


## (2) あなたは毎回平均どれぐらいこの授業の予習復習を行いましたか？

5 = 2時間以上 4 = 1時間30分程度 3 = 1時間程度 2 = 30分程度 1 = 0時間

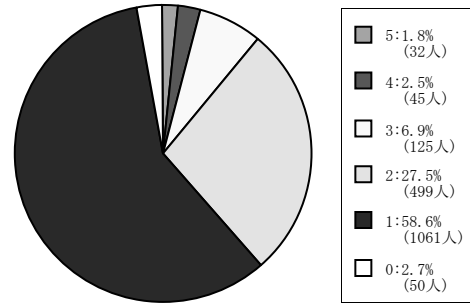
### 文化情報学部科目

60名以下



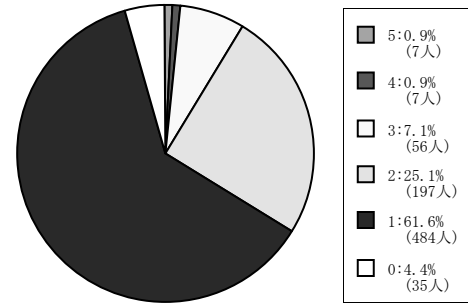
< 平均値 = 1.3 >

61名~200名



< 平均値 = 1.57 >

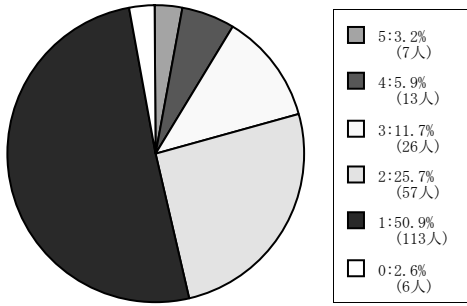
201名~500名



< 平均値 = 1.48 >

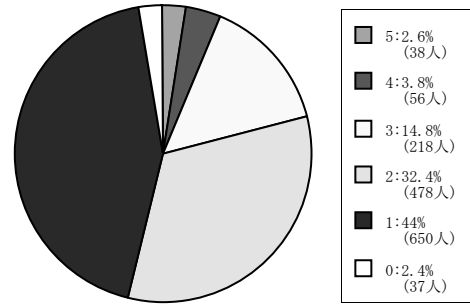
### 工学部科目

60名以下



< 平均値 = 1.81 >

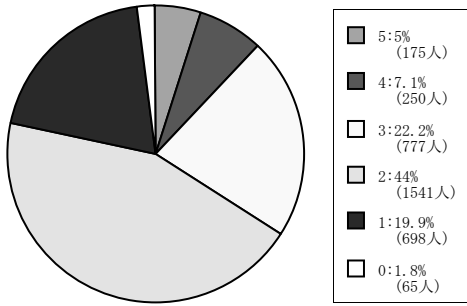
61名~200名



< 平均値 = 1.86 >

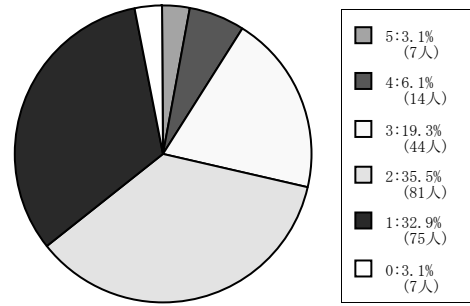
### 外国語科目

60名以下



< 平均値 = 2.32 >

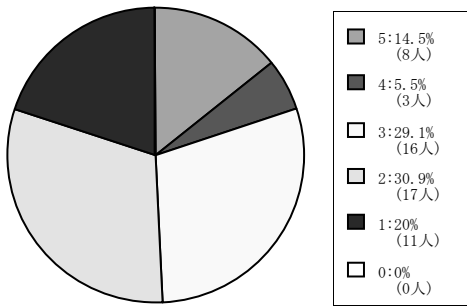
61名~200名



< 平均値 = 2.08 >

### 教養演習科目

60名以下



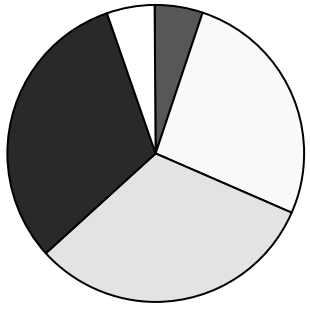
< 平均値 = 2.64 >

(2) あなたは毎回平均どれぐらいこの授業の予習復習を行いましたか？

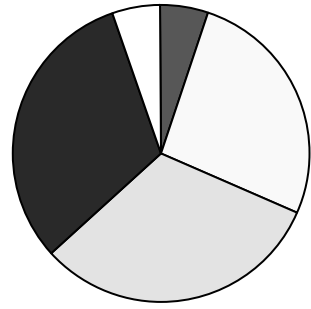
5 = 2時間以上 4 = 1時間30分程度 3 = 1時間程度 2 = 30分程度 1 = 0時間

全研究科科目

商学研究科科目

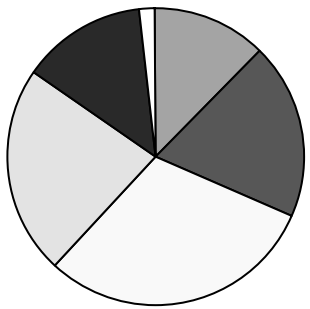


< 平均値 = 2.06 >



< 平均値 = 2.06 >

留学生別科目

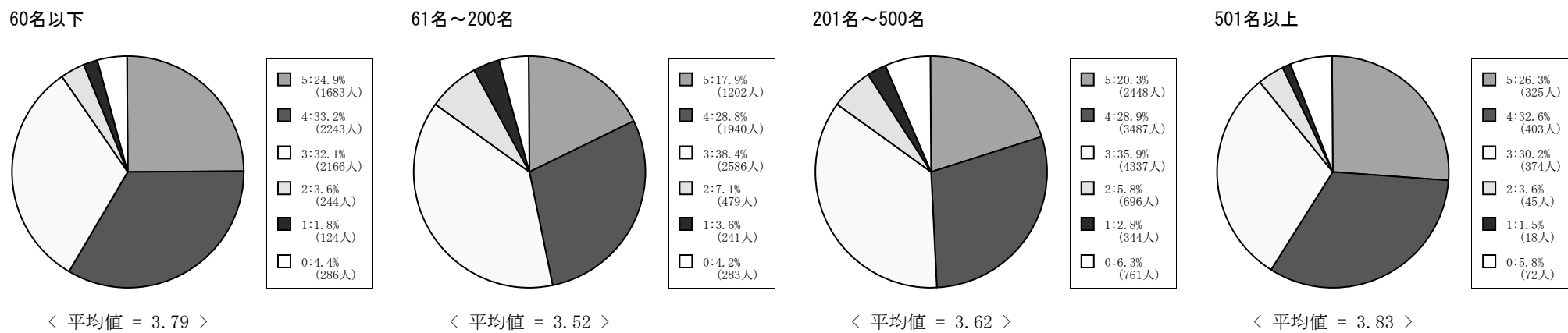


< 平均値 = 2.94 >

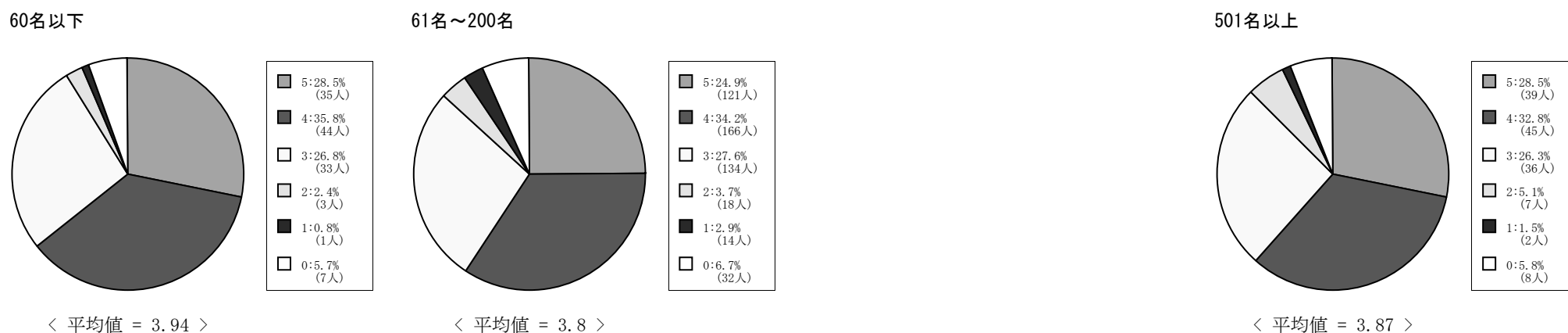
(3) あなたはこの授業について適切に評価できる。

5=強く思う。 4=そう思う。 3=どちらともいえない。 2=そう思わない。 1=全くそう思わない。 0=回答できない。

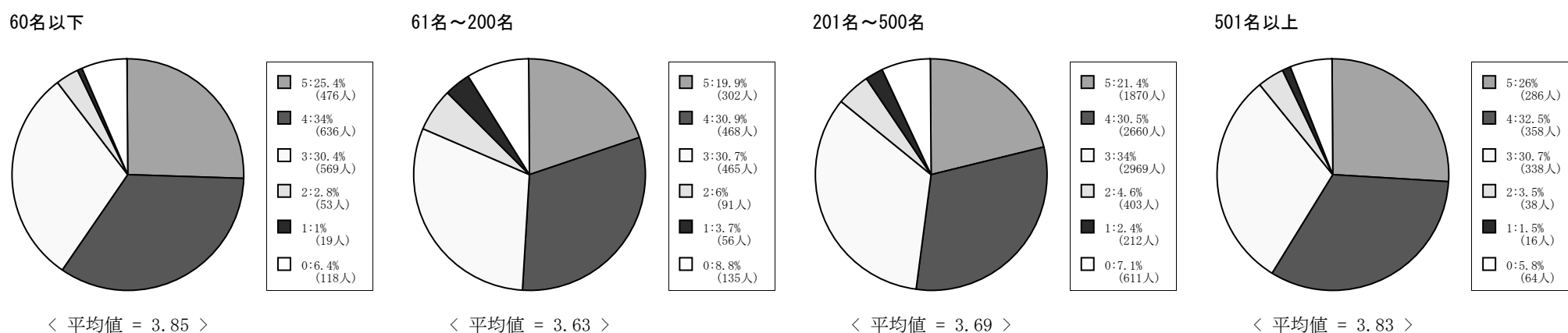
全学部科目



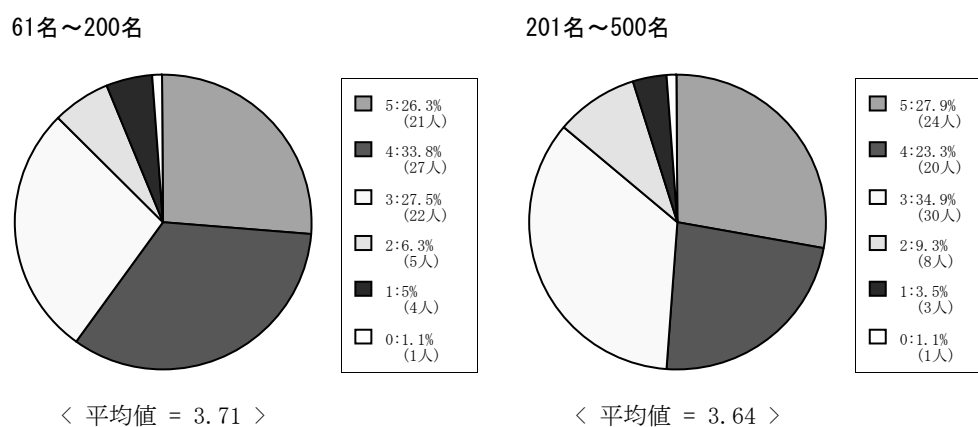
社会学部科目



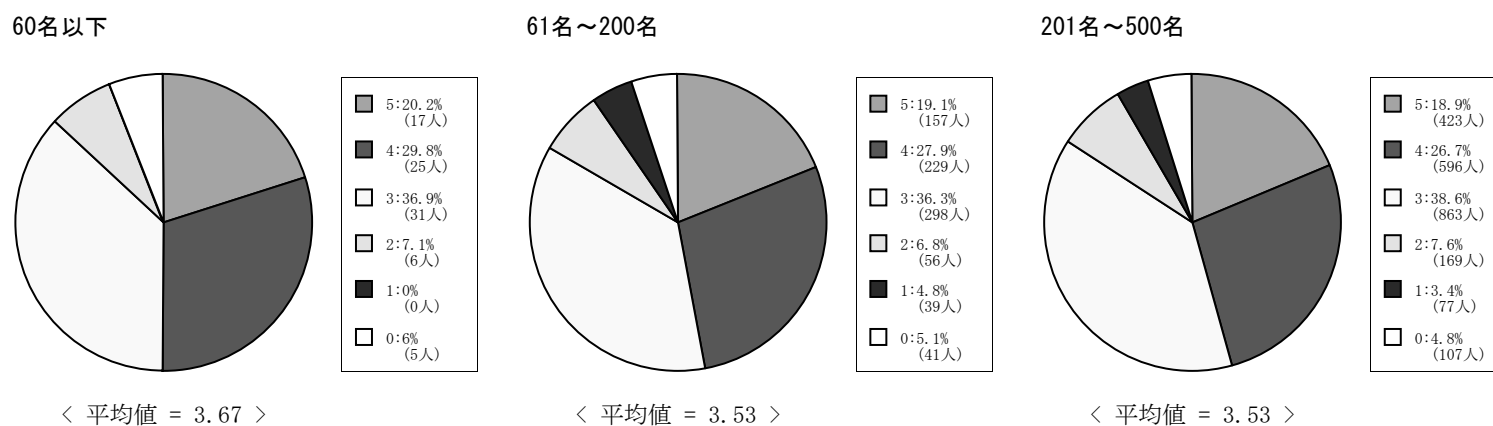
法学部科目



商学部科目



政策学部科目

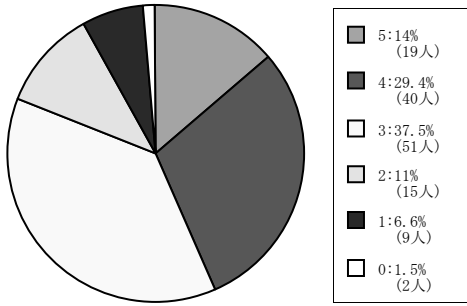


(3) あなたはこの授業について適切に評価できる。

5 = 強く思う。 4 = そう思う。 3 = どちらともいえない。 2 = そう思わない。 1 = 全く思わない。 0 = 回答できない。

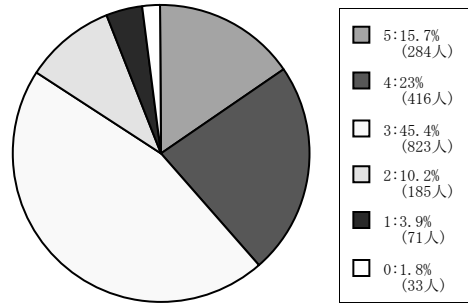
文化情報学部科目

60名以下



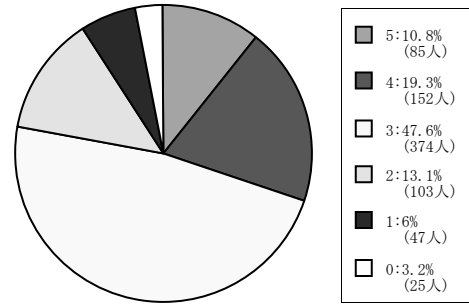
< 平均値 = 3.34 >

61名~200名



< 平均値 = 3.37 >

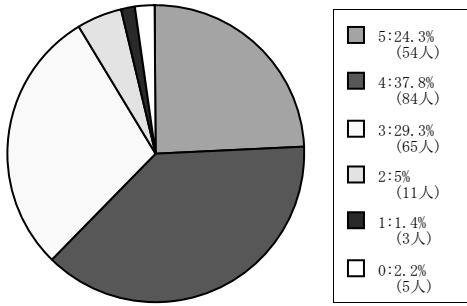
201名~500名



< 平均値 = 3.16 >

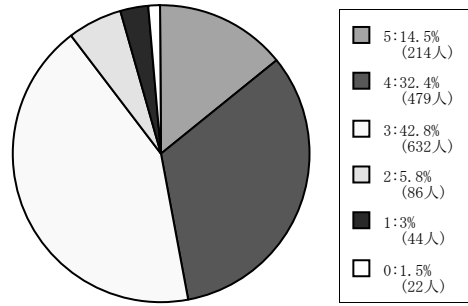
工学部科目

60名以下



< 平均値 = 3.81 >

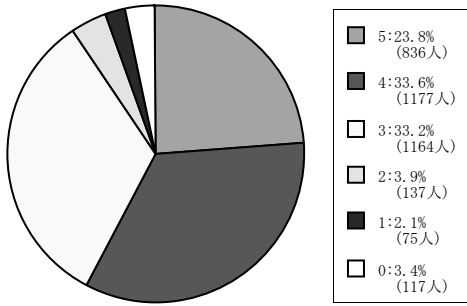
61名~200名



< 平均値 = 3.5 >

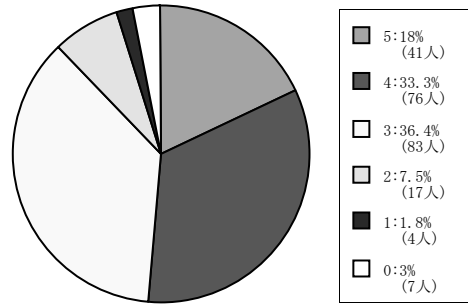
外国語科目

60名以下



< 平均値 = 3.76 >

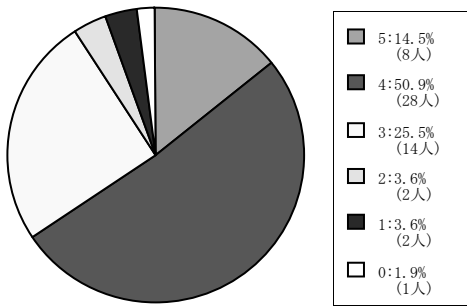
61名~200名



< 平均値 = 3.6 >

教養演習科目

60名以下



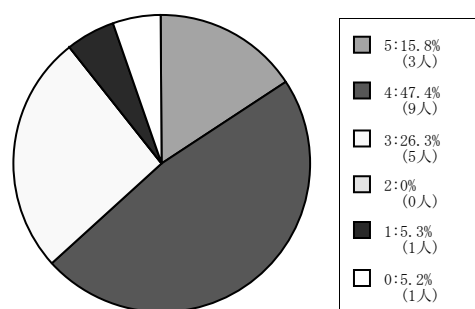
< 平均値 = 3.7 >

(3) あなたはこの授業について適切に評価できる。

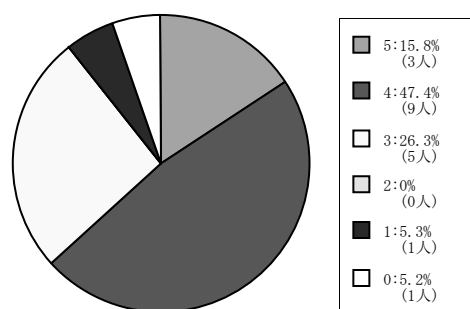
5=強く思う。 4=そう思う。 3=どちらともいえない。 2=そう思わない。 1=全くそう思わない。 0=回答できない。

全研究科科目

商学研究科科目

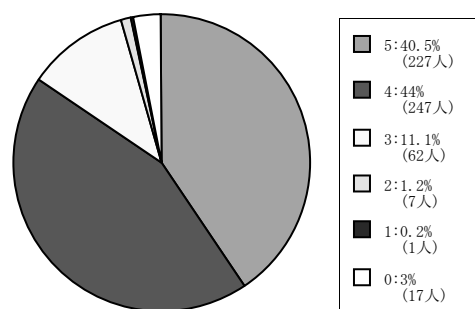


< 平均値 = 3.72 >



< 平均値 = 3.72 >

留学生別科科目



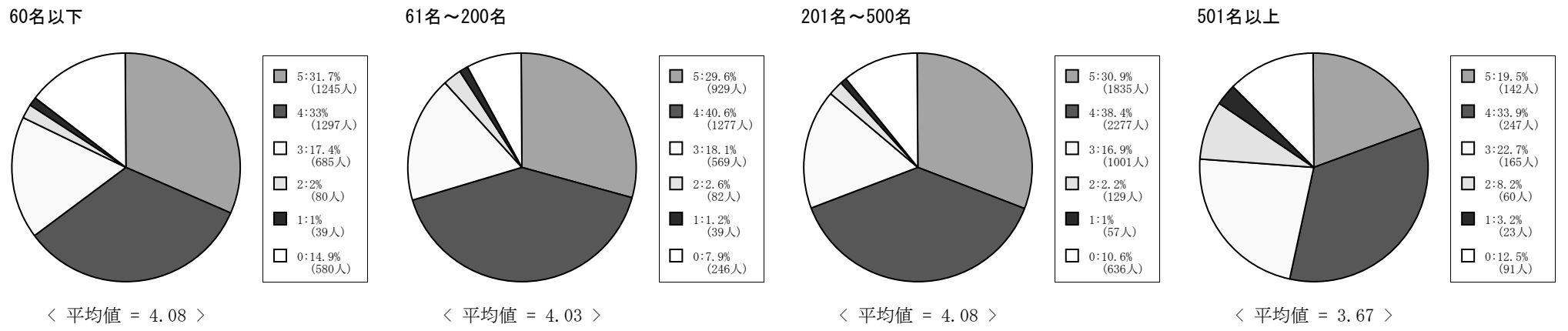
< 平均値 = 4.27 >



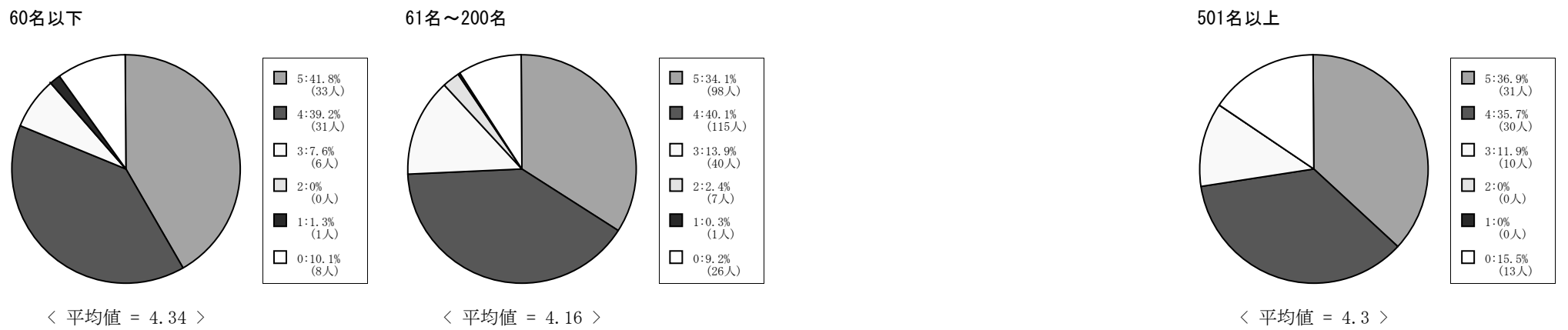
(7) この授業はシラバスに沿って進められた。

5 = 強くそう思う。 4 = そう思う。 3 = どちらともいえない。 2 = そう思わない。 1 = 全くそう思わない。 0 = 回答できない。

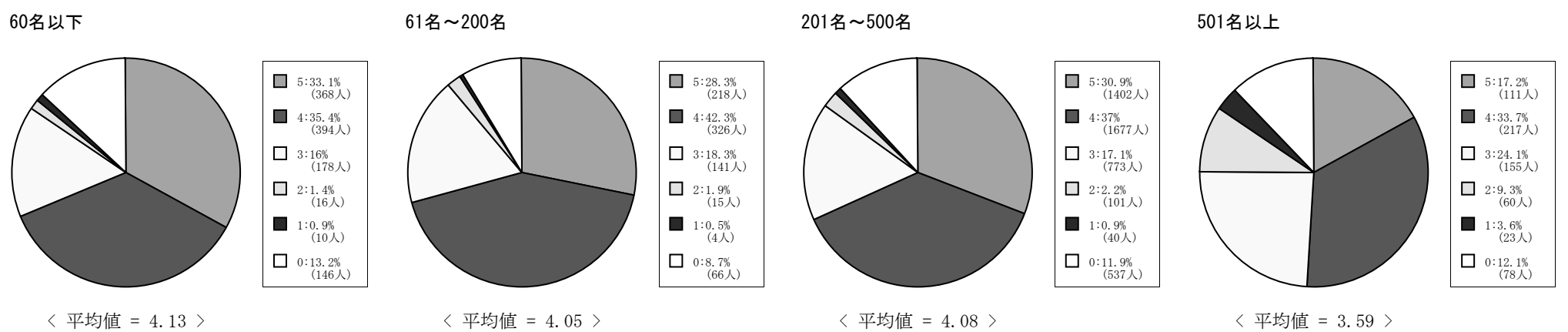
全学部科目



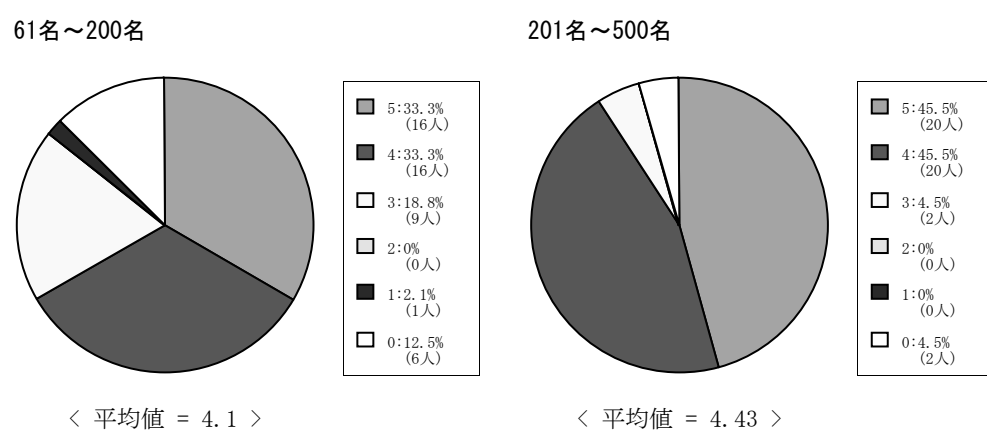
社会学部科目



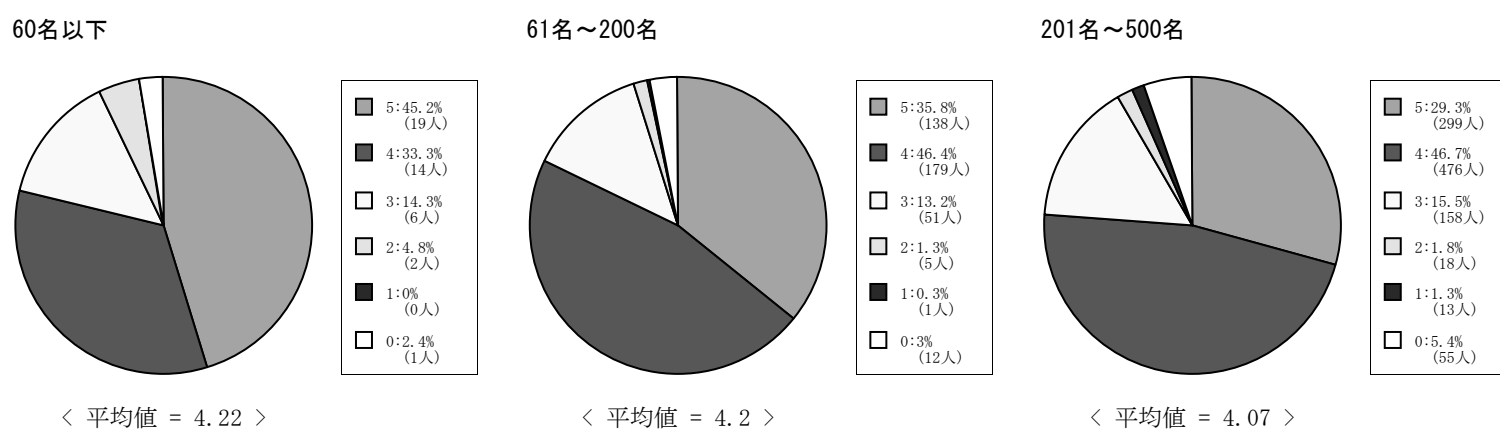
法学部科目



商学部科目



政策学部科目

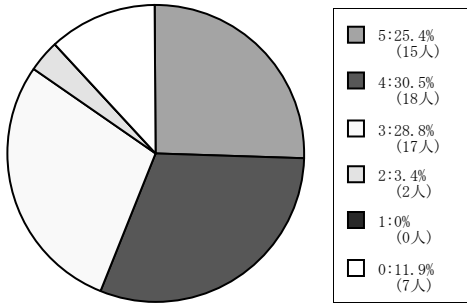


(7) この授業はシラバスに沿って進められた。

5 = 強く思う。 4 = そう思う。 3 = どちらともいえない。 2 = そう思わない。 1 = 全くそう思わない。 0 = 回答できない。

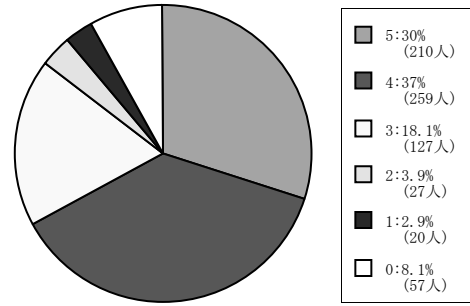
文化情報学部科目

60名以下



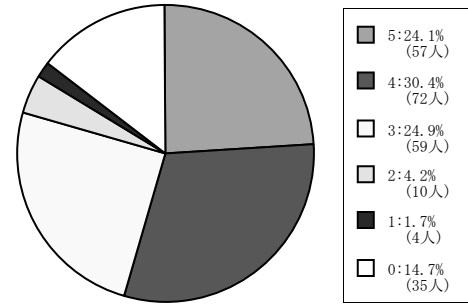
< 平均値 = 3.88 >

61名~200名



< 平均値 = 3.95 >

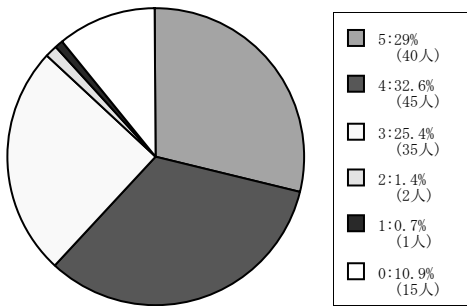
201名~500名



< 平均値 = 3.83 >

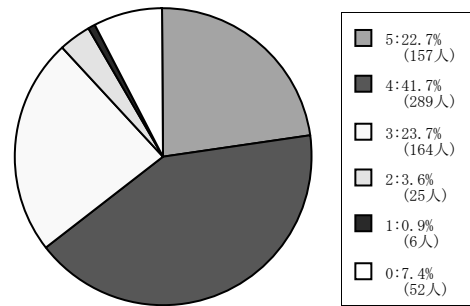
工学部科目

60名以下



< 平均値 = 3.98 >

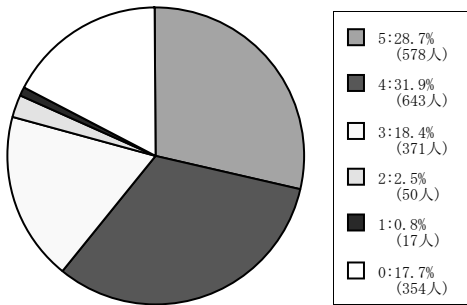
61名~200名



< 平均値 = 3.88 >

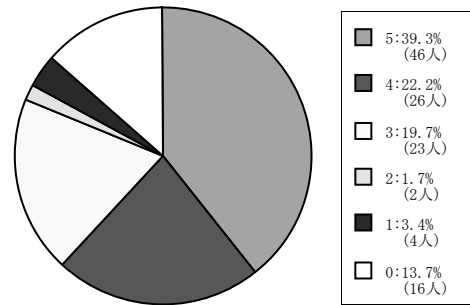
外国語科目

60名以下



< 平均値 = 4.03 >

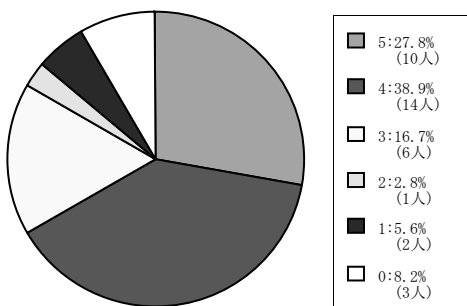
61名~200名



< 平均値 = 4.07 >

教養演習科目

60名以下



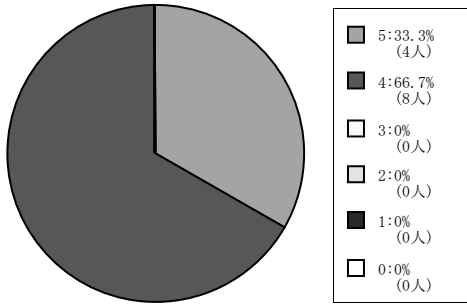
< 平均値 = 3.88 >

(7) この授業はシラバスに沿って進められた。

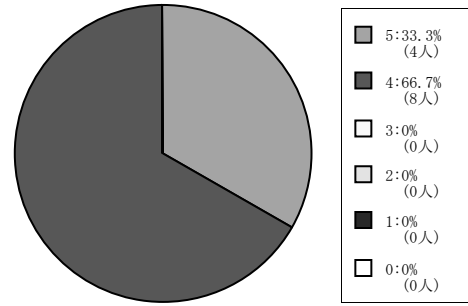
5=強く思う。 4=そう思う。 3=どちらともいえない。 2=そう思わない。 1=全くそう思わない。 0=回答できない。

全研究科科目

商学研究科科目

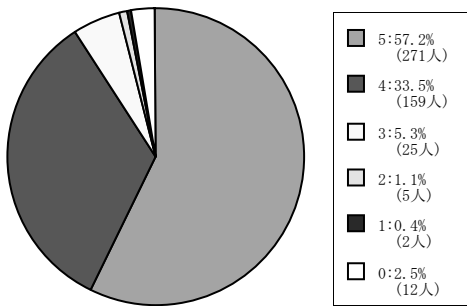


< 平均値 = 4.33 >



< 平均値 = 4.33 >

留学生別科科目

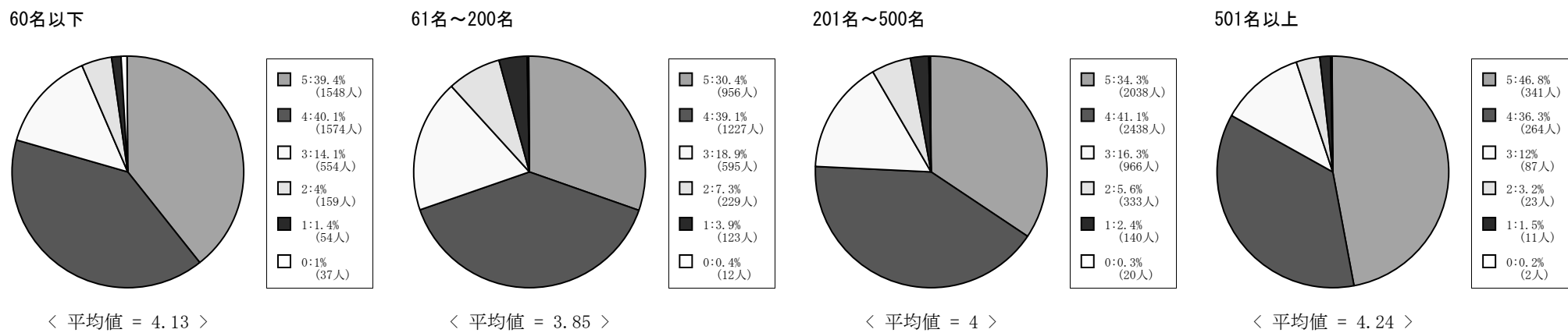


< 平均値 = 4.5 >

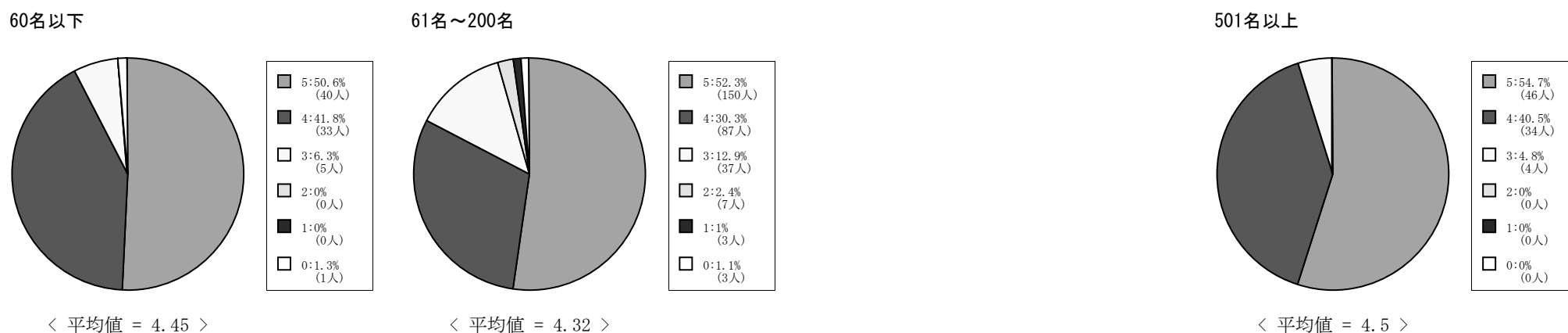
(8) この授業の各回ごとの内容説明はわかりやすかった。

5 = 強くそう思う。 4 = そう思う。 3 = どちらともいえない。 2 = そう思わない。 1 = 全くそう思わない。 0 = 回答できない。

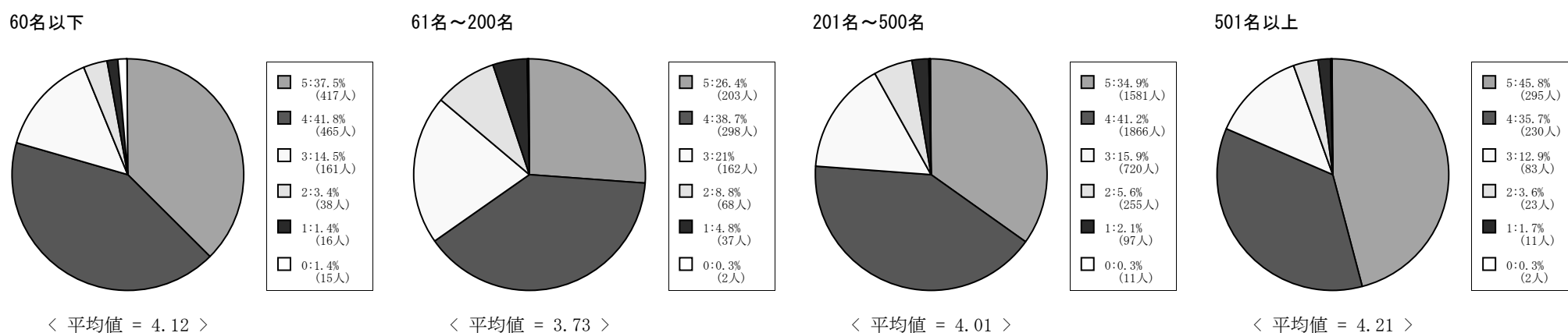
全学部科目



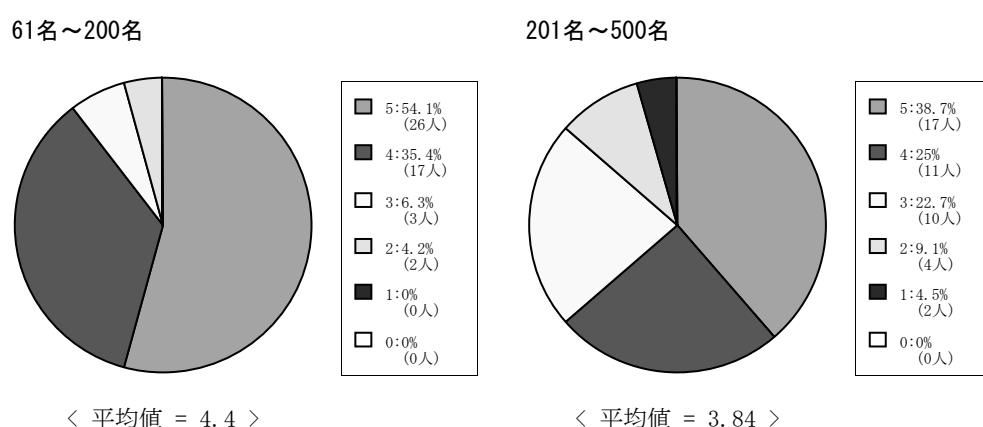
社会学部科目



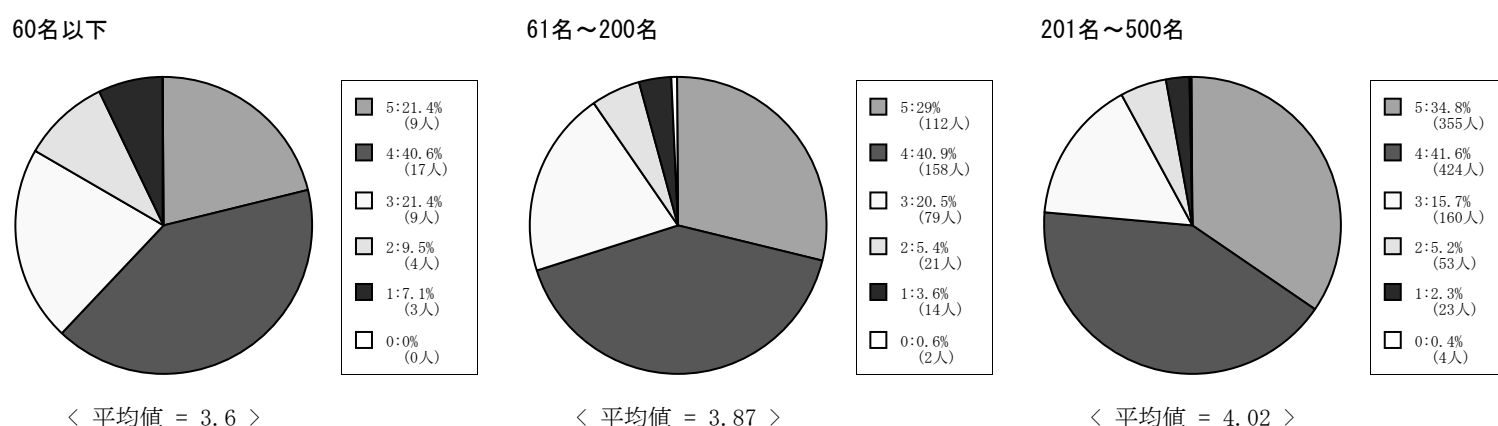
法学部科目



商学部科目



政策学部科目

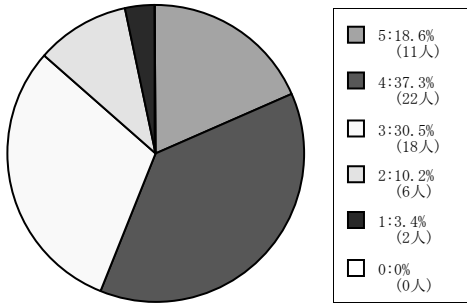


(8) この授業の各回ごとの内容説明はわかりやすかった。

5 = 強く思う。 4 = そう思う。 3 = どちらともいえない。 2 = そう思わない。 1 = 全くそう思わない。 0 = 回答できない。

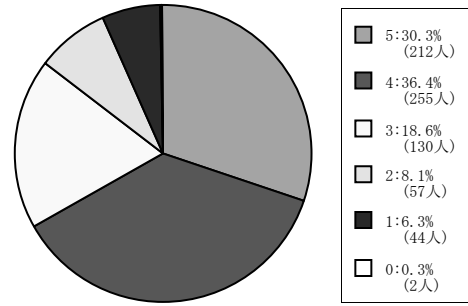
文化情報学部科目

60名以下



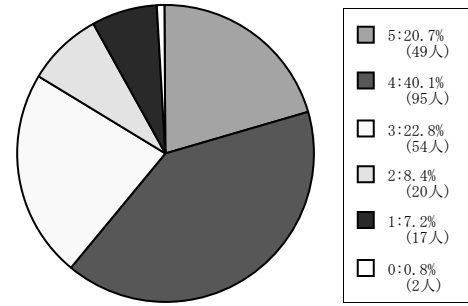
< 平均値 = 3.58 >

61名~200名



< 平均値 = 3.77 >

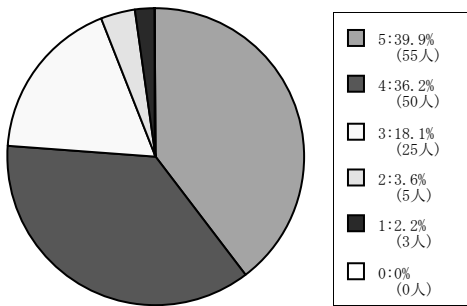
201名~500名



< 平均値 = 3.59 >

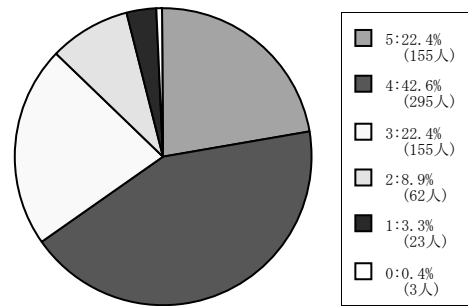
工学部科目

60名以下



< 平均値 = 4.08 >

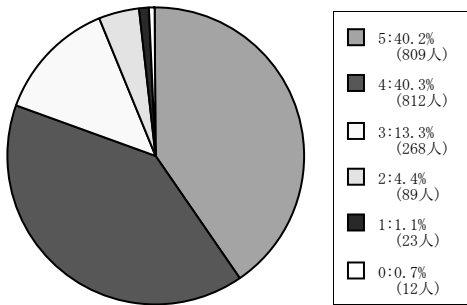
61名~200名



< 平均値 = 3.72 >

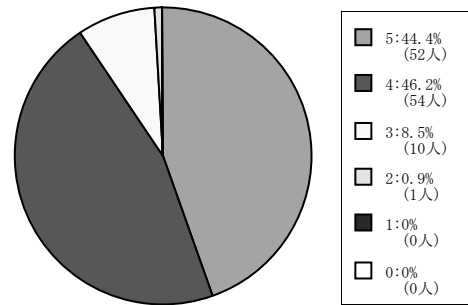
外国語科目

60名以下



< 平均値 = 4.15 >

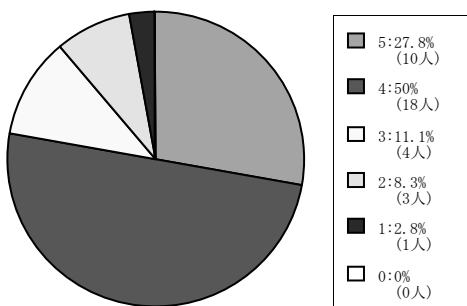
61名~200名



< 平均値 = 4.34 >

教養演習科目

60名以下



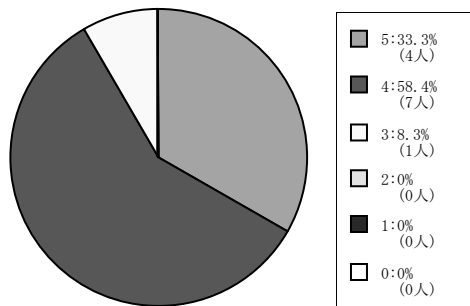
< 平均値 = 3.92 >

(8) この授業の各回ごとの内容説明はわかりやすかった。

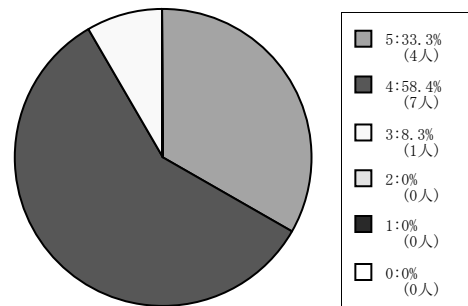
5=強く思う。 4=そう思う。 3=どちらともいえない。 2=そう思わない。 1=全くそう思わない。 0=回答できない。

全研究科科目

商学研究科科目

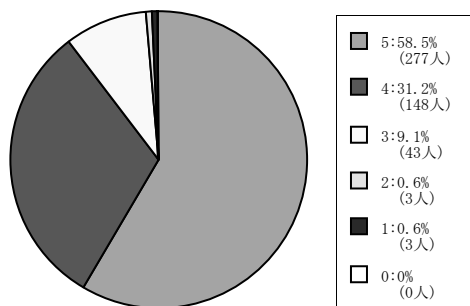


< 平均値 = 4.25 >



< 平均値 = 4.25 >

留学生別科目

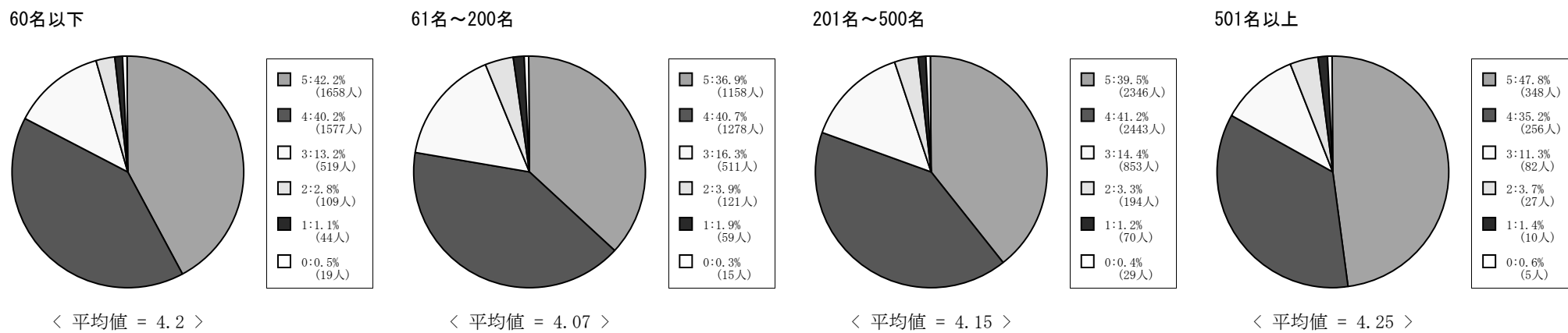


< 平均値 = 4.46 >

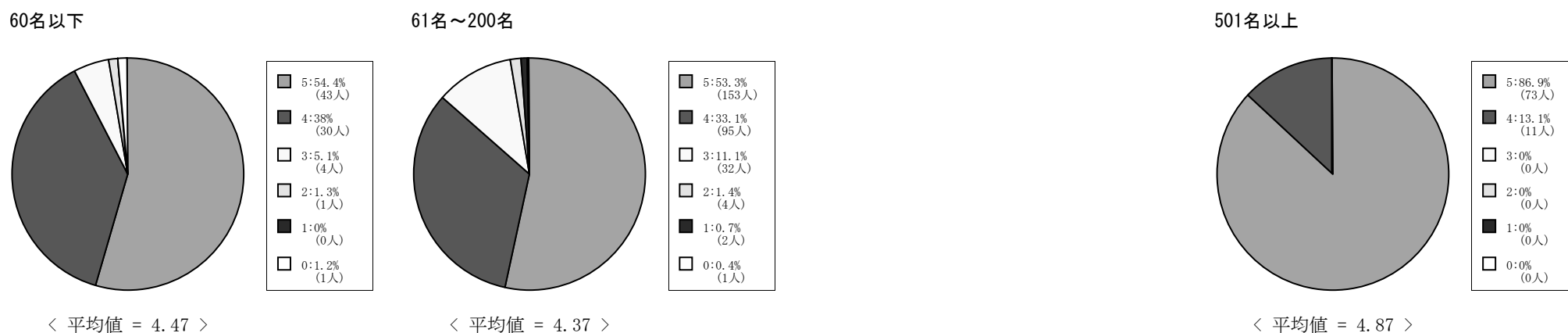
(9) この授業は良く準備されていた。

5 = 強く思う。 4 = そう思う。 3 = どちらともいえない。 2 = そう思わない。 1 = 全くそう思わない。 0 = 回答できない。

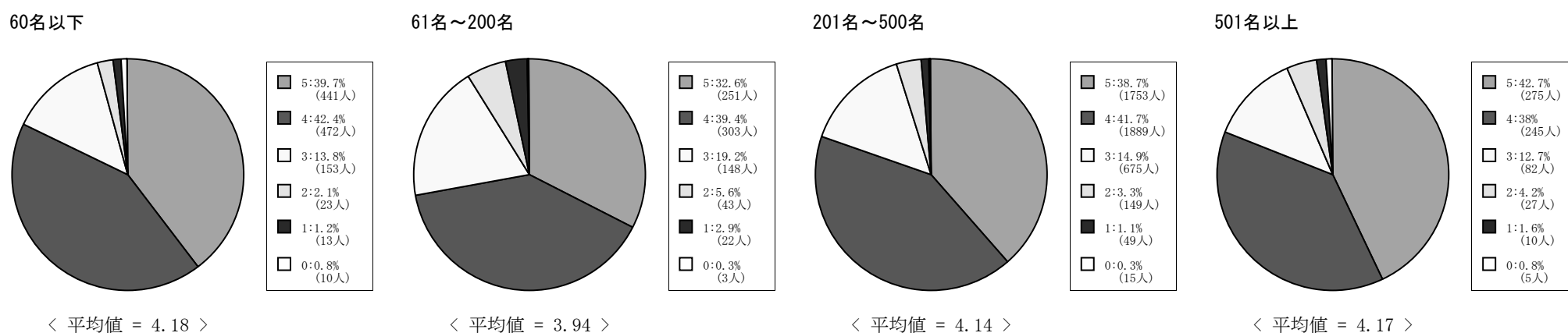
全学部科目



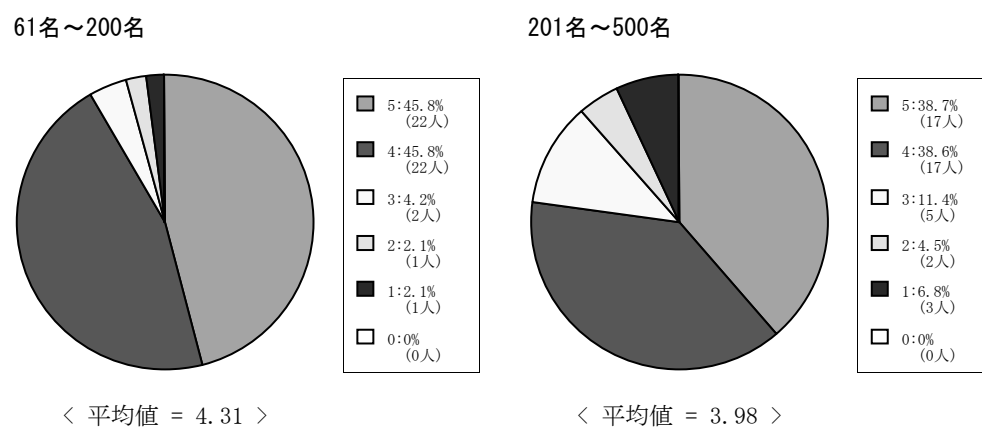
社会学部科目



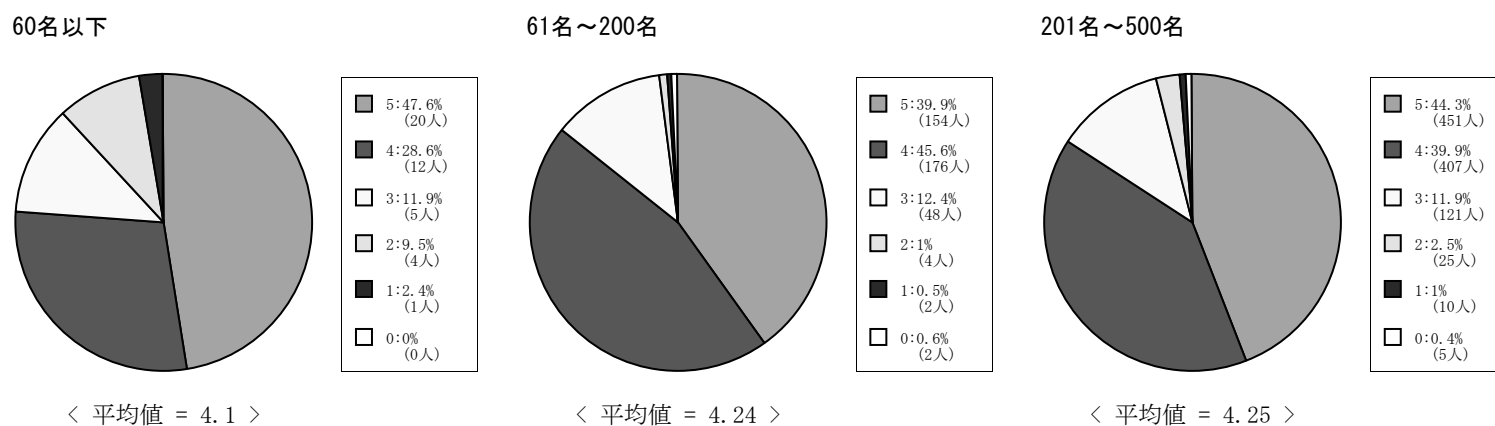
法学部科目



商学部科目



政策学部科目

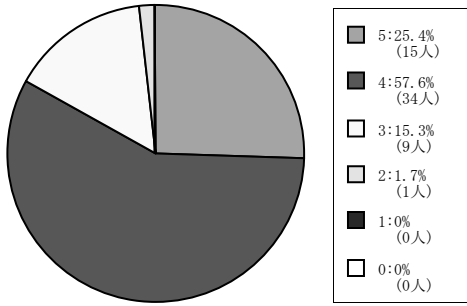


(9) この授業は良く準備されていた。

5 = 強く思う。 4 = そう思う。 3 = どちらともいえない。 2 = そう思わない。 1 = 全くそう思わない。 0 = 回答できない。

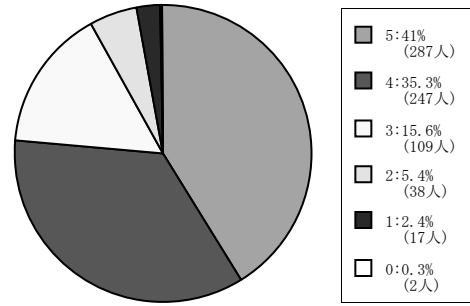
文化情報学部科目

60名以下



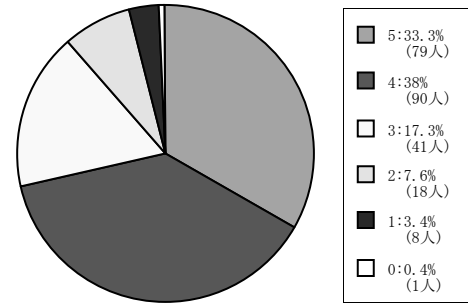
< 平均値 = 4.07 >

61名~200名



< 平均値 = 4.07 >

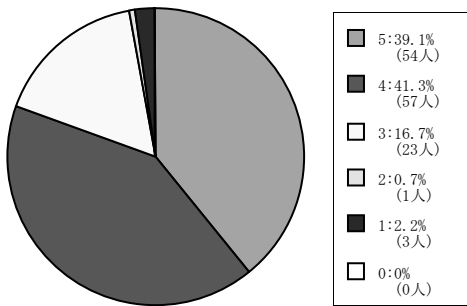
201名~500名



< 平均値 = 3.91 >

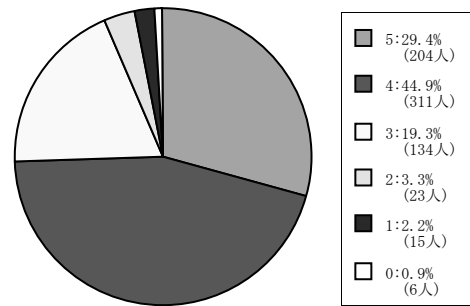
工学部科目

60名以下



< 平均値 = 4.14 >

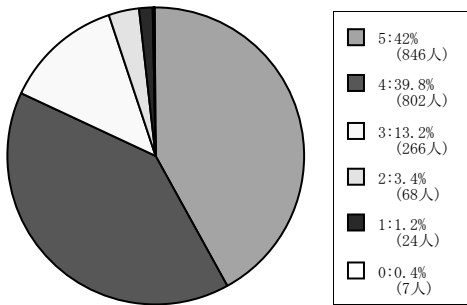
61名~200名



< 平均値 = 3.97 >

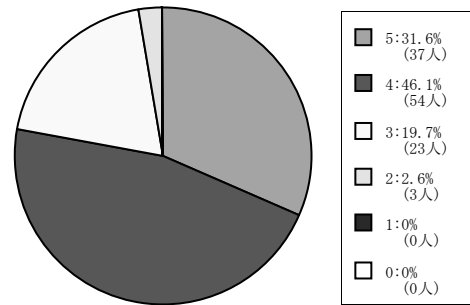
外国語科目

60名以下



< 平均値 = 4.19 >

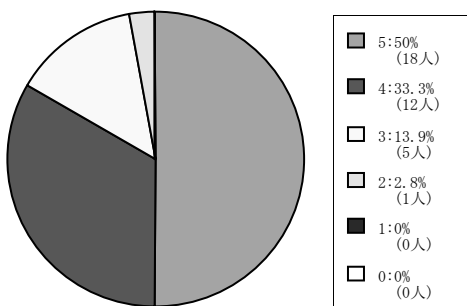
61名~200名



< 平均値 = 4.07 >

教養演習科目

60名以下



< 平均値 = 4.31 >

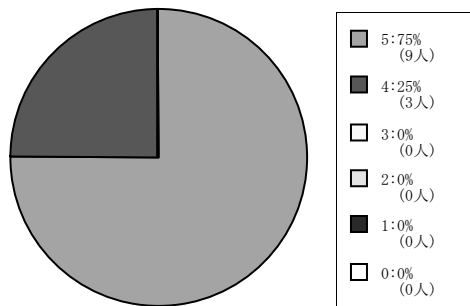


(9) この授業は良く準備されていた。

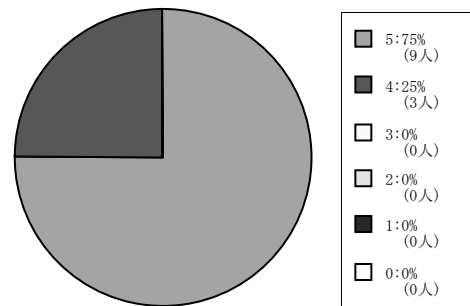
5 = 強く思う。 4 = そう思う。 3 = どちらともいえない。 2 = そう思わない。 1 = 全くそう思わない。 0 = 回答できない。

全研究科科目

商学研究科科目

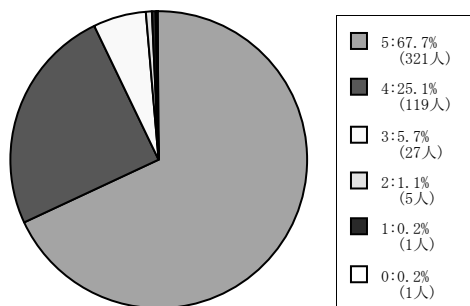


< 平均値 = 4.75 >



< 平均値 = 4.75 >

留学生別科目

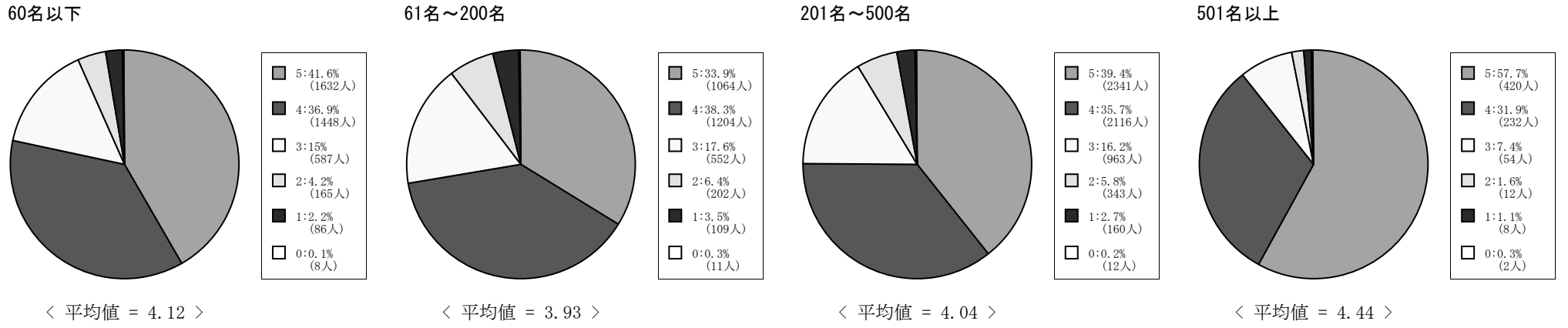


< 平均値 = 4.59 >

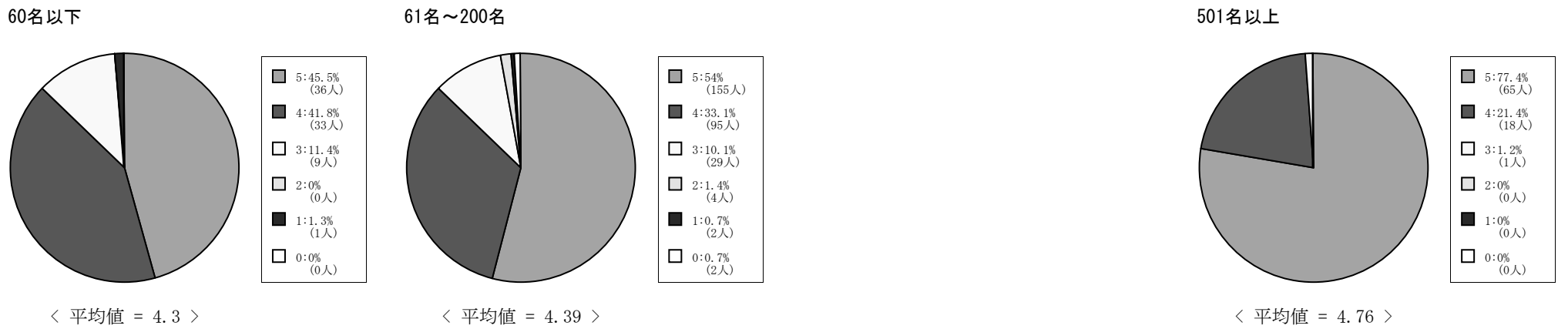
(10) この授業の内容に興味をもてた。

5 = 強く思う。 4 = そう思う。 3 = どちらともいえない。 2 = そう思わない。 1 = 全くそう思わない。 0 = 回答できない。

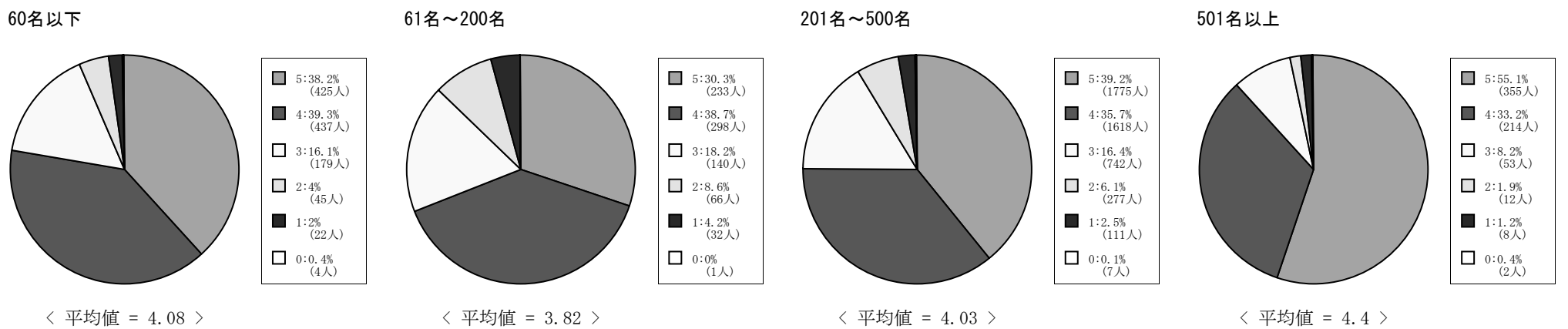
全学部科目



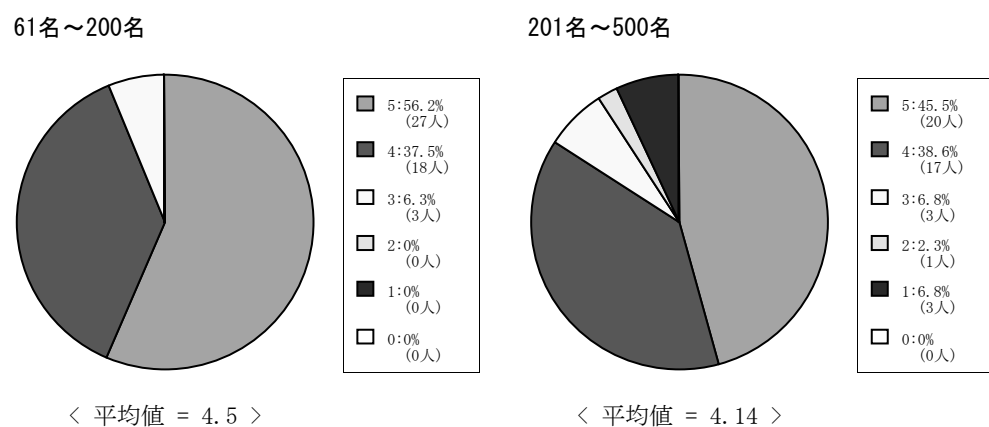
社会学部科目



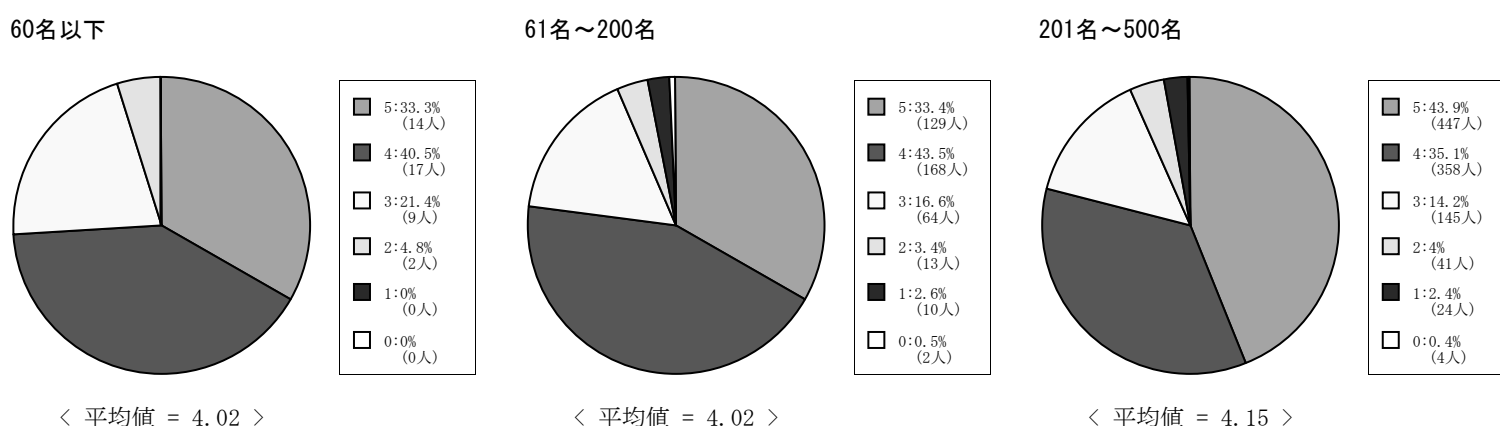
法学部科目



商学部科目



政策学部科目

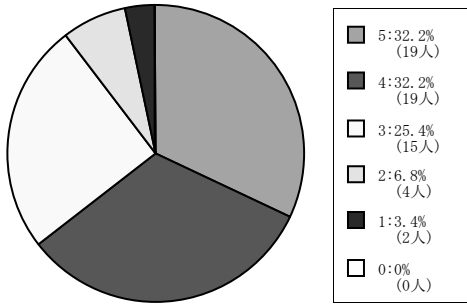


(10) この授業の内容に興味をもてた。

5 = 強くそう思う。 4 = そう思う。 3 = どちらともいえない。 2 = そう思わない。 1 = 全くそう思わない。 0 = 回答できない。

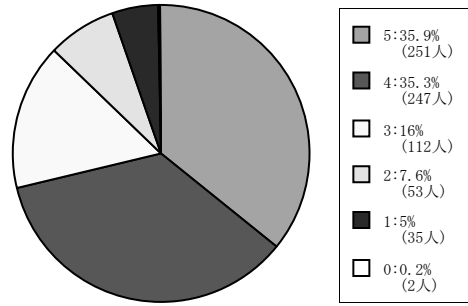
文化情報学部科目

60名以下



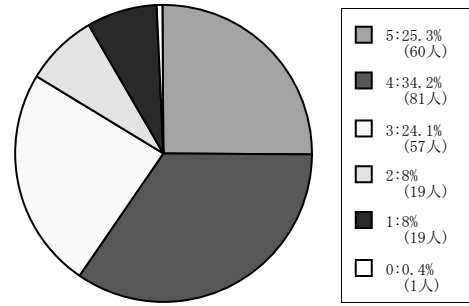
< 平均値 = 3.83 >

61名~200名



< 平均値 = 3.9 >

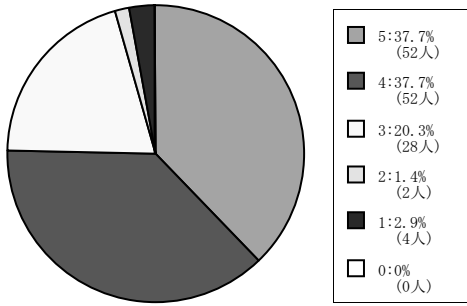
201名~500名



< 平均値 = 3.61 >

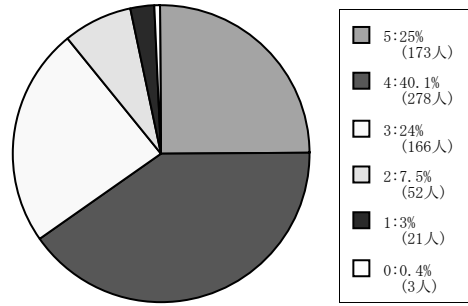
工学部科目

60名以下



< 平均値 = 4.06 >

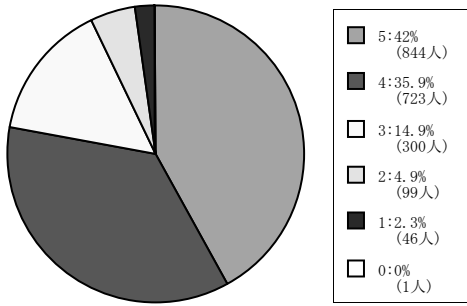
61名~200名



< 平均値 = 3.77 >

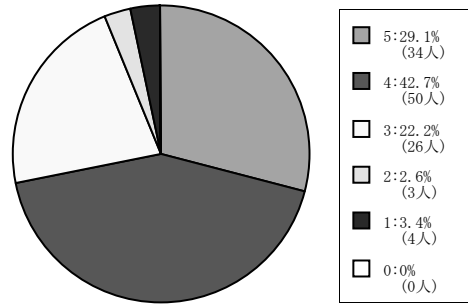
外国語科目

60名以下



< 平均値 = 4.1 >

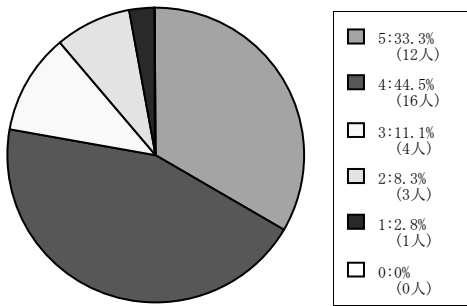
61名~200名



< 平均値 = 3.91 >

教養演習科目

60名以下



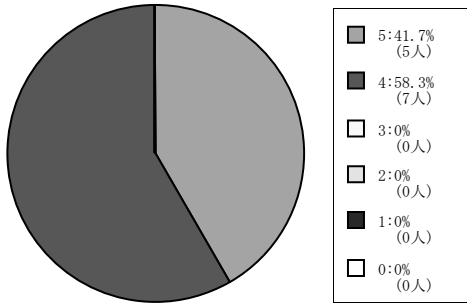
< 平均値 = 3.97 >

(10) この授業の内容に興味をもてた。

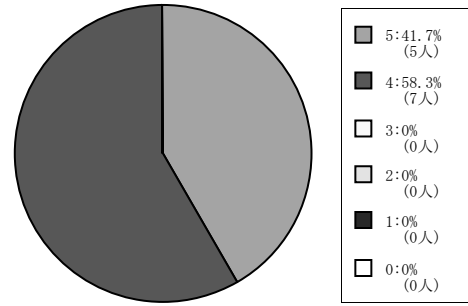
5=強く思う。 4=そう思う。 3=どちらともいえない。 2=そう思わない。 1=全くそう思わない。 0=回答できない。

全研究科科目

商学研究科科目

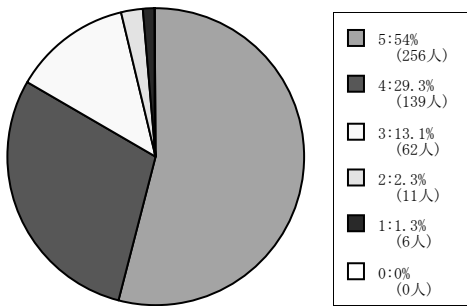


< 平均値 = 4.42 >



< 平均値 = 4.42 >

留学生別科科目

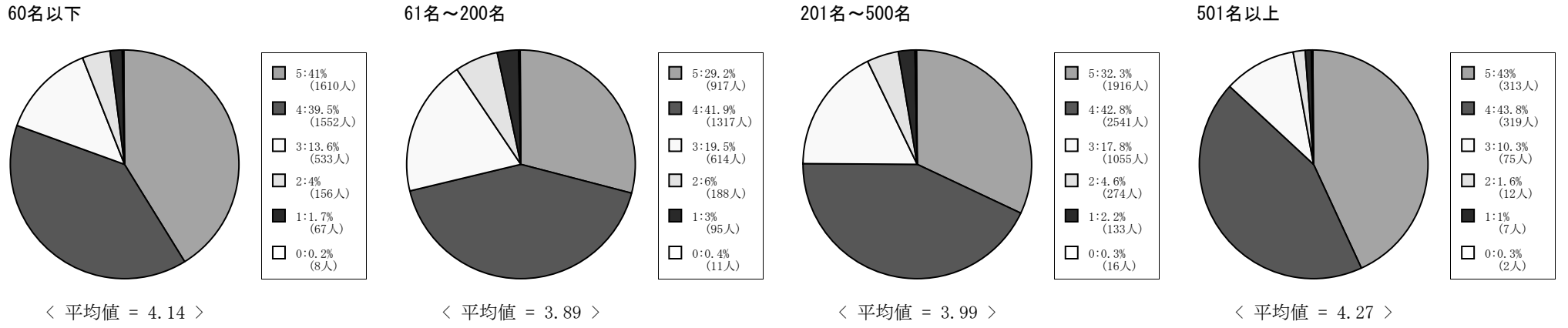


< 平均値 = 4.32 >

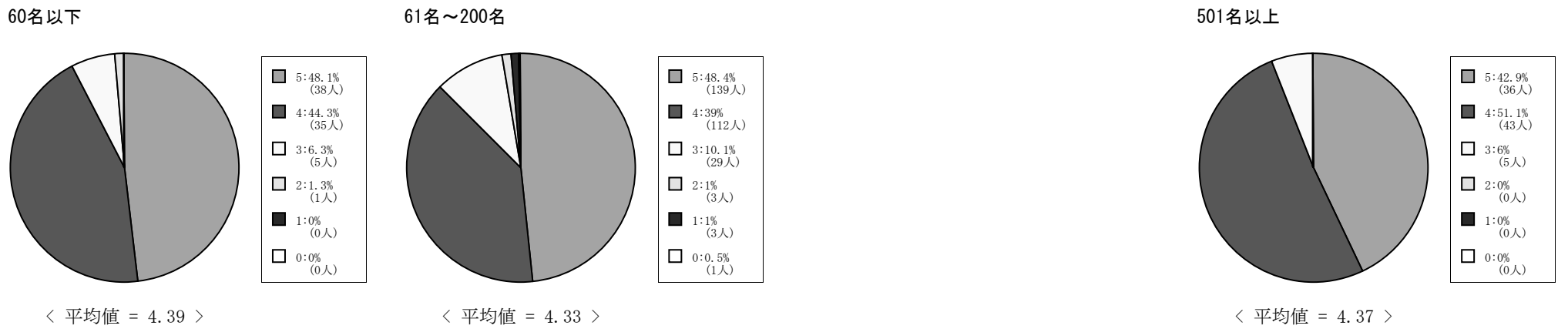
(11) この授業の目的が理解できた。

5 = 強く思う。 4 = そう思う。 3 = どちらともいえない。 2 = そう思わない。 1 = 全くそう思わない。 0 = 回答できない。

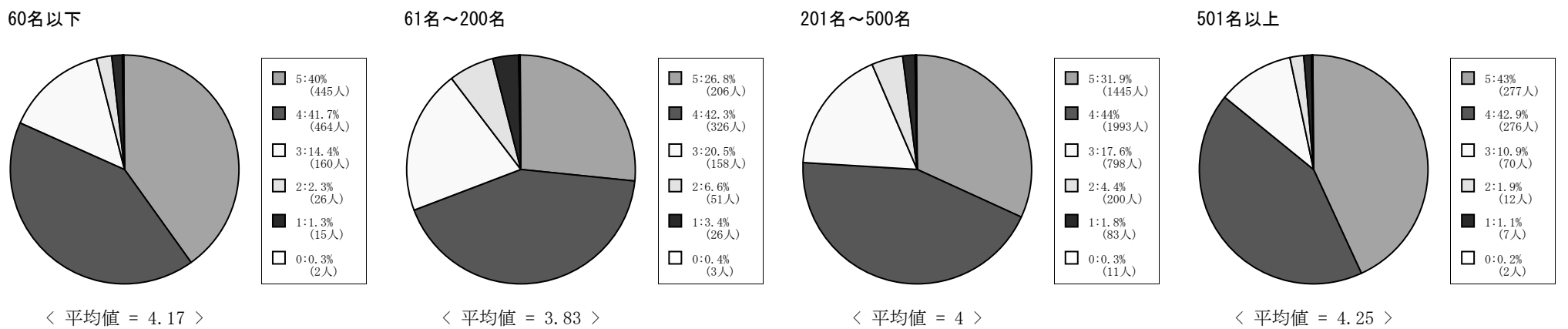
全学部科目



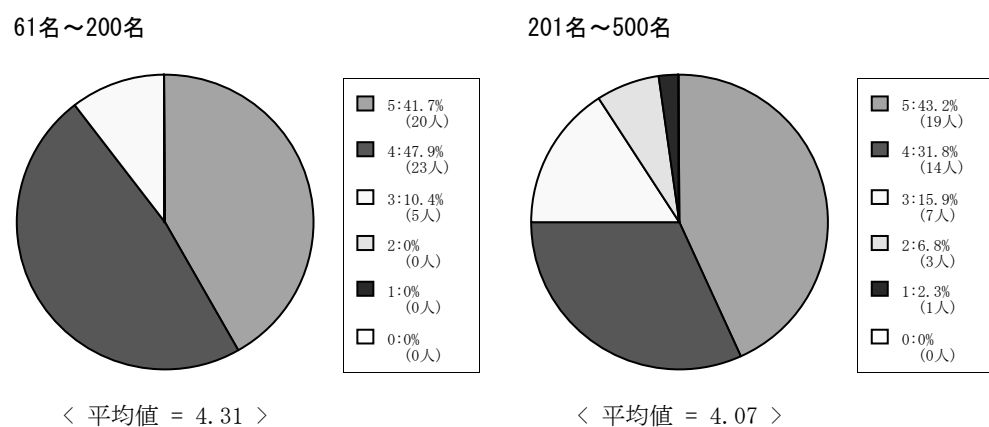
社会学部科目



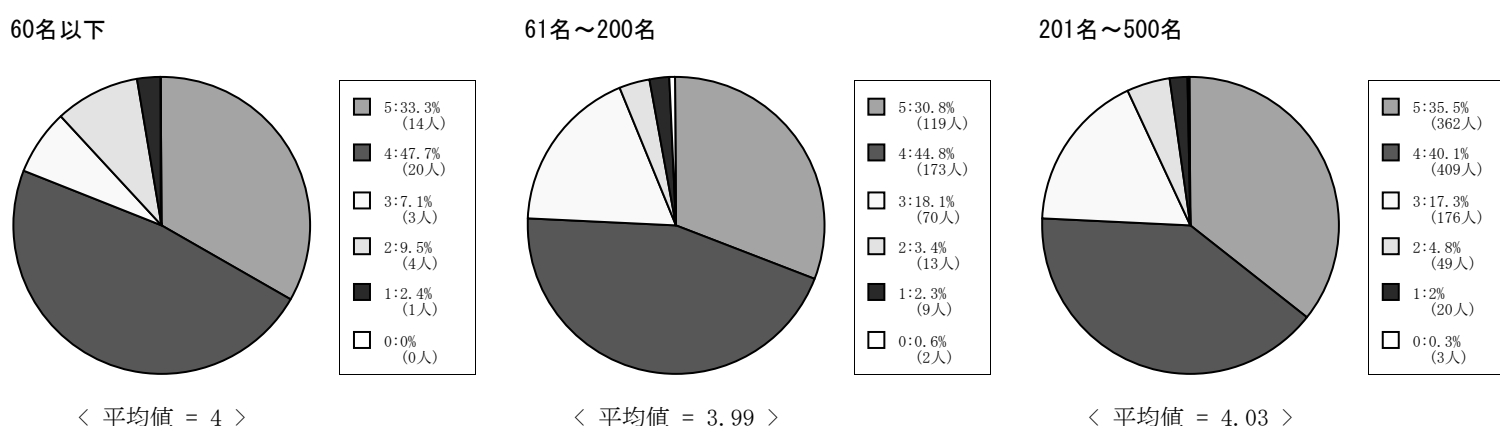
法学部科目



商学部科目



政策学部科目

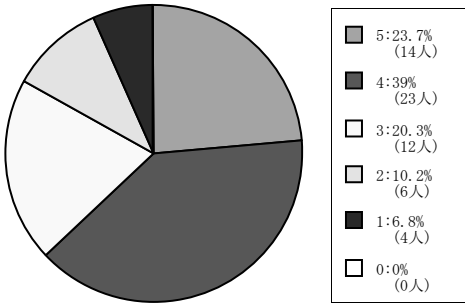


# (11) この授業の目的が理解できた。

5 = 強く思う。 4 = そう思う。 3 = どちらともいえない。 2 = そう思わない。 1 = 全くそう思わない。 0 = 回答できない。

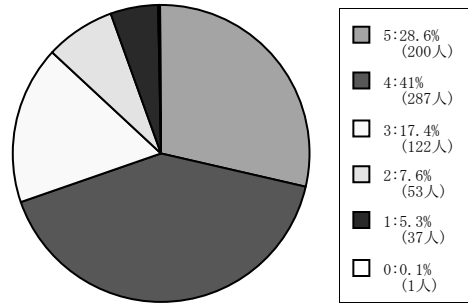
## 文化情報学部科目

60名以下



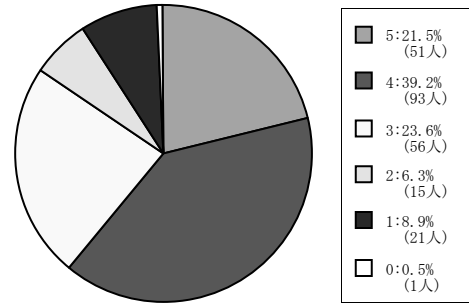
< 平均値 = 3.63 >

61名~200名



< 平均値 = 3.8 >

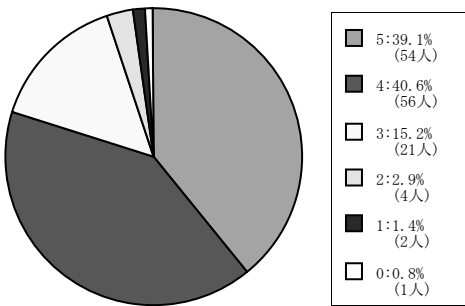
201名~500名



< 平均値 = 3.58 >

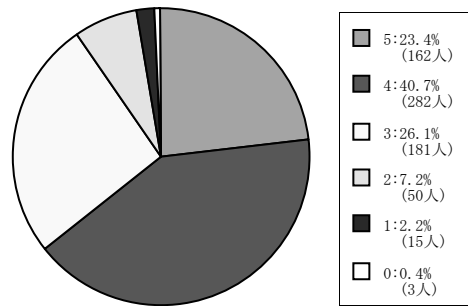
## 工学部科目

60名以下



< 平均値 = 4.14 >

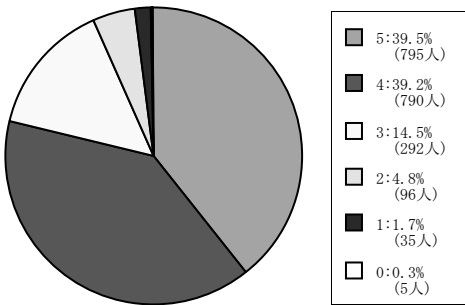
61名~200名



< 平均値 = 3.76 >

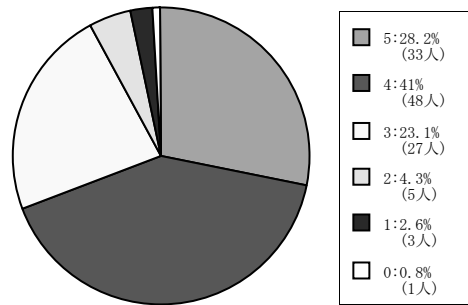
## 外国語科目

60名以下



< 平均値 = 4.1 >

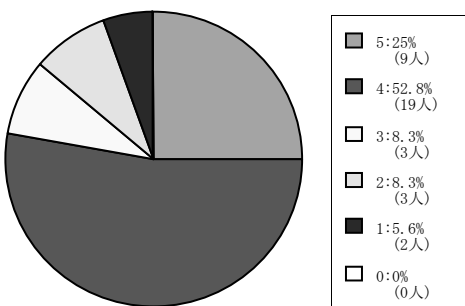
61名~200名



< 平均値 = 3.89 >

## 教養演習科目

60名以下



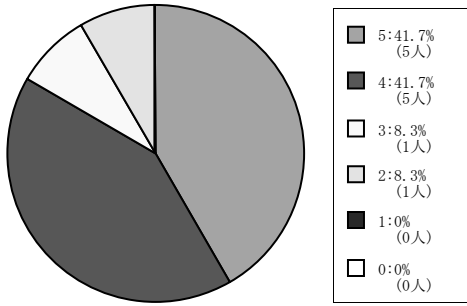
< 平均値 = 3.83 >

(11) この授業の目的が理解できた。

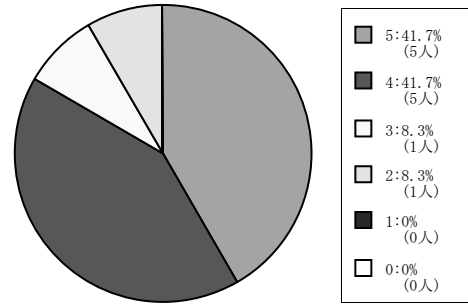
5=強く思う。 4=そう思う。 3=どちらともいえない。 2=そう思わない。 1=全くそう思わない。 0=回答できない。

全研究科科目

商学研究科科目

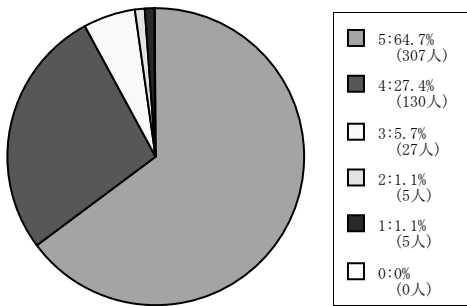


< 平均値 = 4.17 >



< 平均値 = 4.17 >

留学生別科目

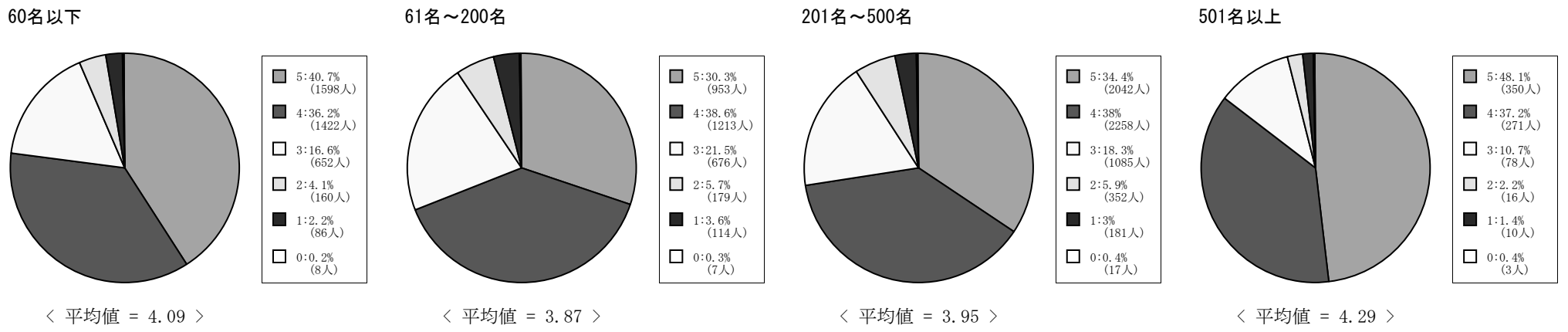


< 平均値 = 4.54 >

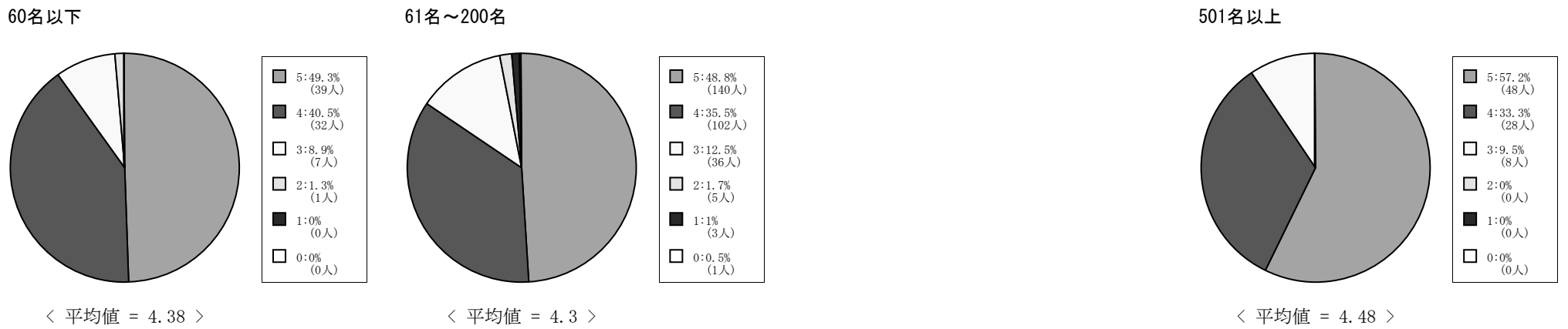
## (12) この授業から知的刺激を受けた。

5 = 強く思う。 4 = そう思う。 3 = どちらともいえない。 2 = そう思わない。 1 = 全くそう思わない。 0 = 回答できない。

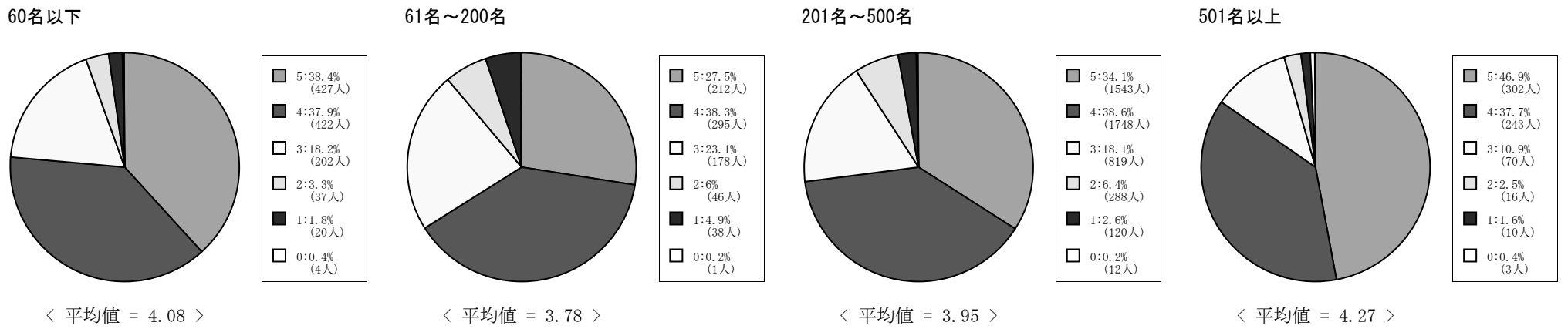
### 全学部科目



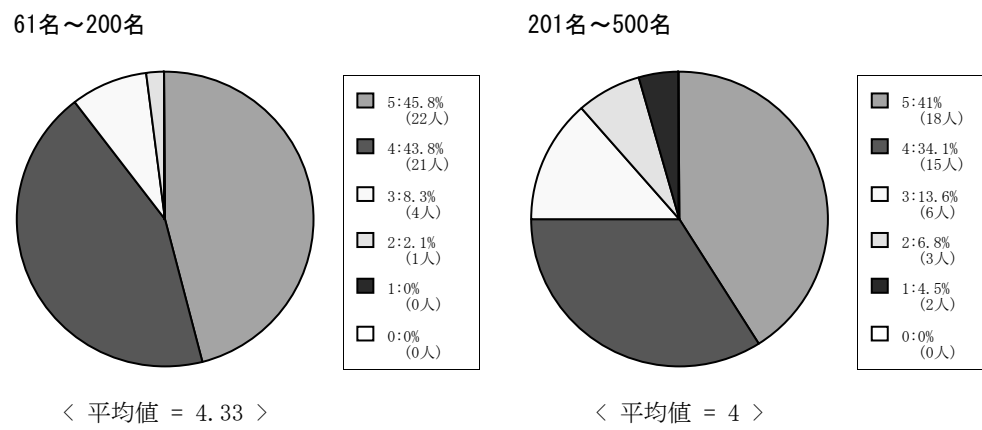
### 社会学部科目



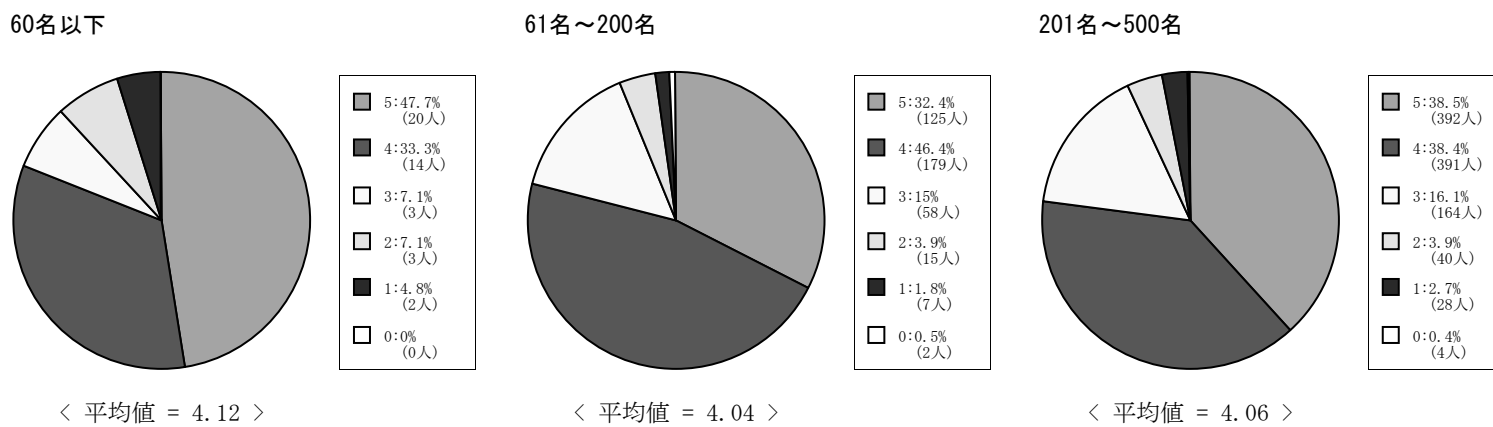
### 法学部科目



### 商学部科目



### 政策学部科目



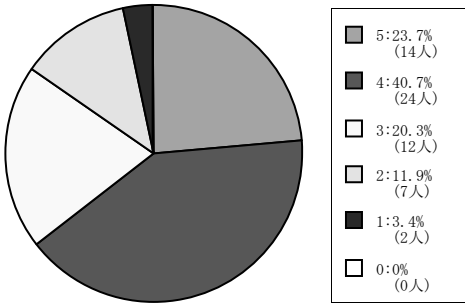


## (12) この授業から知的刺激を受けた。

5 = 強く思う。 4 = そう思う。 3 = どちらともいえない。 2 = そう思わない。 1 = 全くそう思わない。 0 = 回答できない。

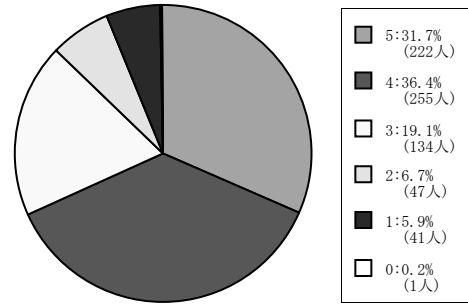
### 文化情報学部科目

60名以下



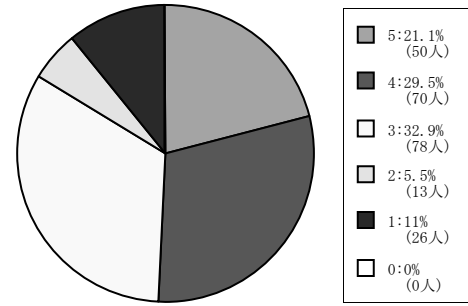
< 平均値 = 3.69 >

61名~200名



< 平均値 = 3.82 >

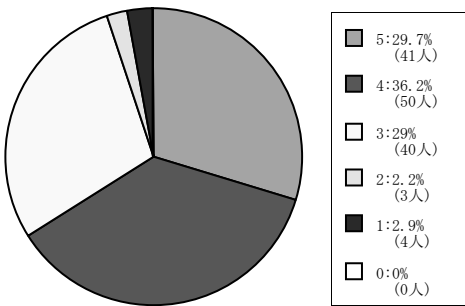
201名~500名



< 平均値 = 3.44 >

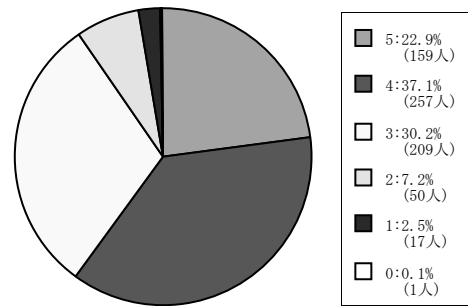
### 工学部科目

60名以下



< 平均値 = 3.88 >

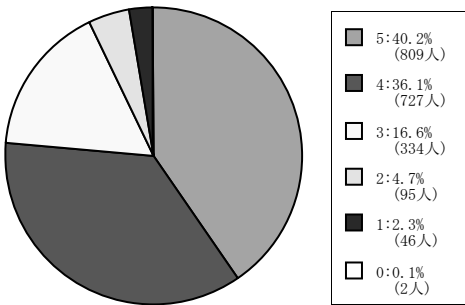
61名~200名



< 平均値 = 3.71 >

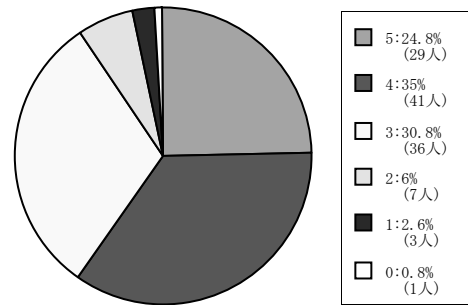
### 外国語科目

60名以下



< 平均値 = 4.07 >

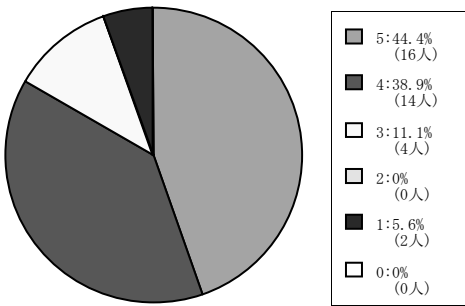
61名~200名



< 平均値 = 3.74 >

### 教養演習科目

60名以下



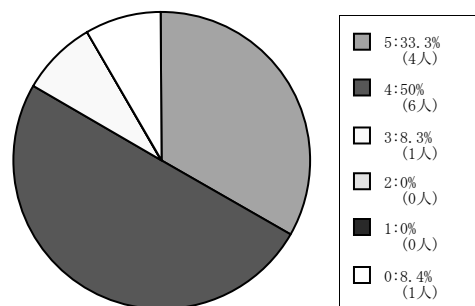
< 平均値 = 4.17 >

(12) この授業から知的刺激を受けた。

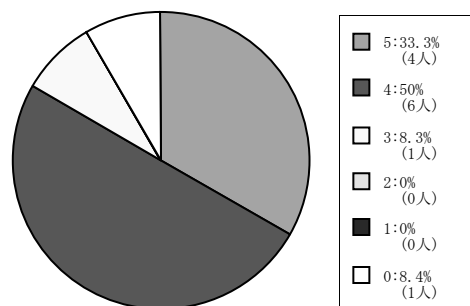
5 = 強く思う。 4 = そう思う。 3 = どちらともいえない。 2 = そう思わない。 1 = 全く思わない。 0 = 回答できない。

全研究科科目

商学研究科科目

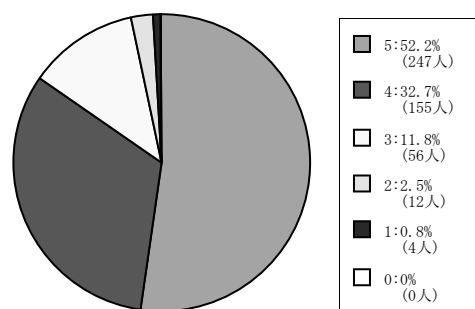


< 平均値 = 4.27 >



< 平均値 = 4.27 >

留学生別科目

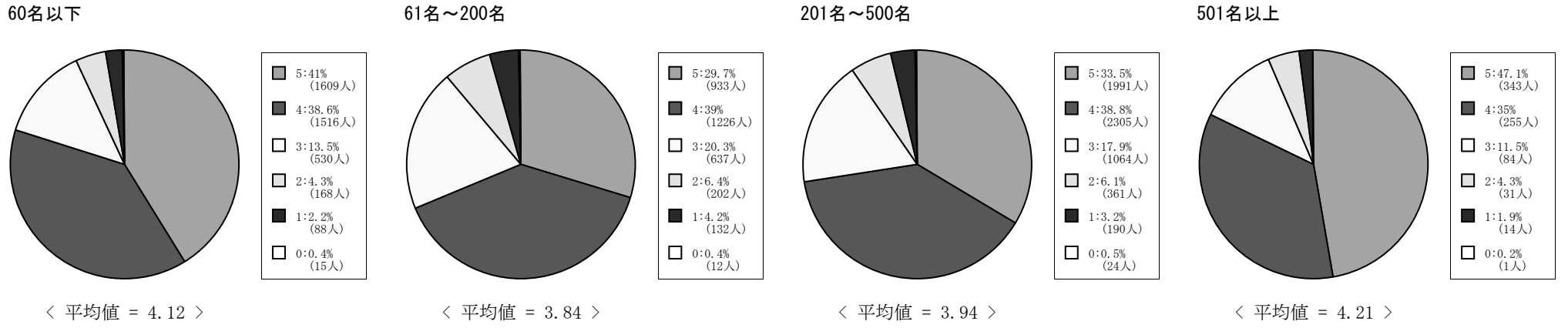


< 平均値 = 4.33 >

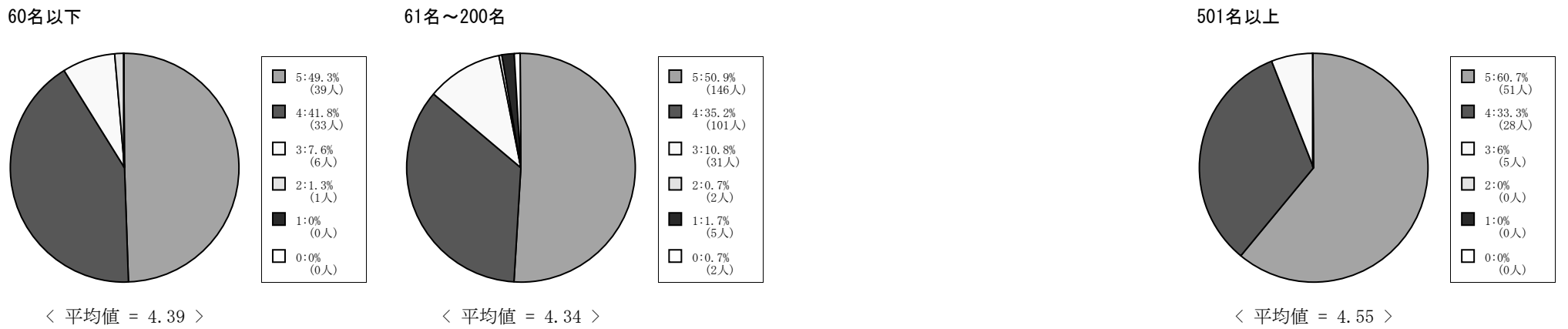
(13) この授業に満足した。

5 = 強く思う。 4 = そう思う。 3 = どちらともいえない。 2 = そう思わない。 1 = 全くそう思わない。 0 = 回答できない。

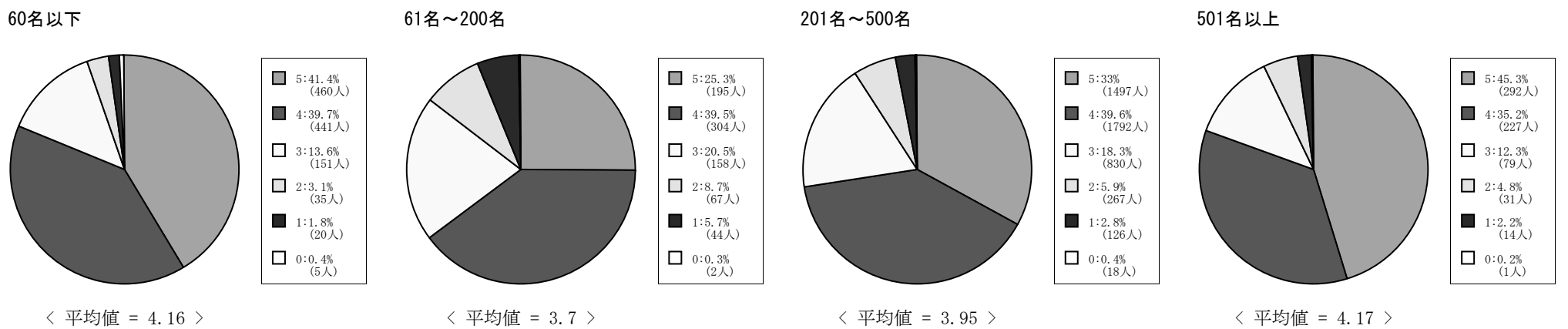
全学部科目



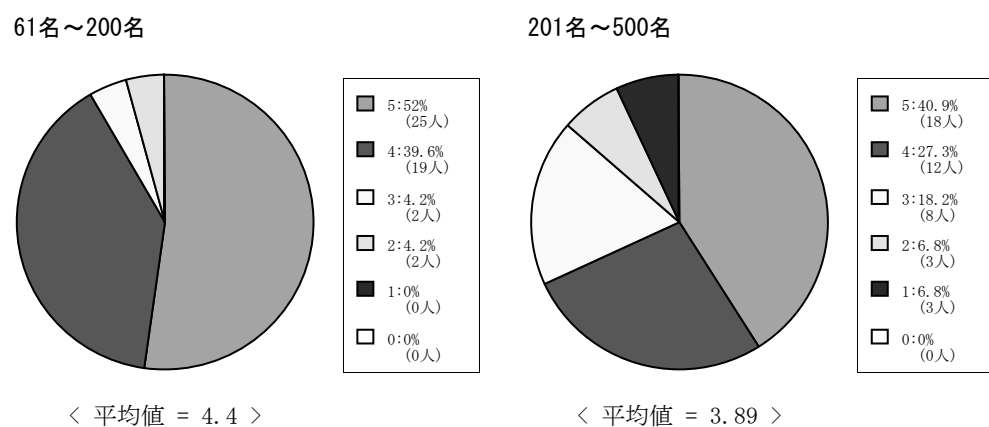
社会学部科目



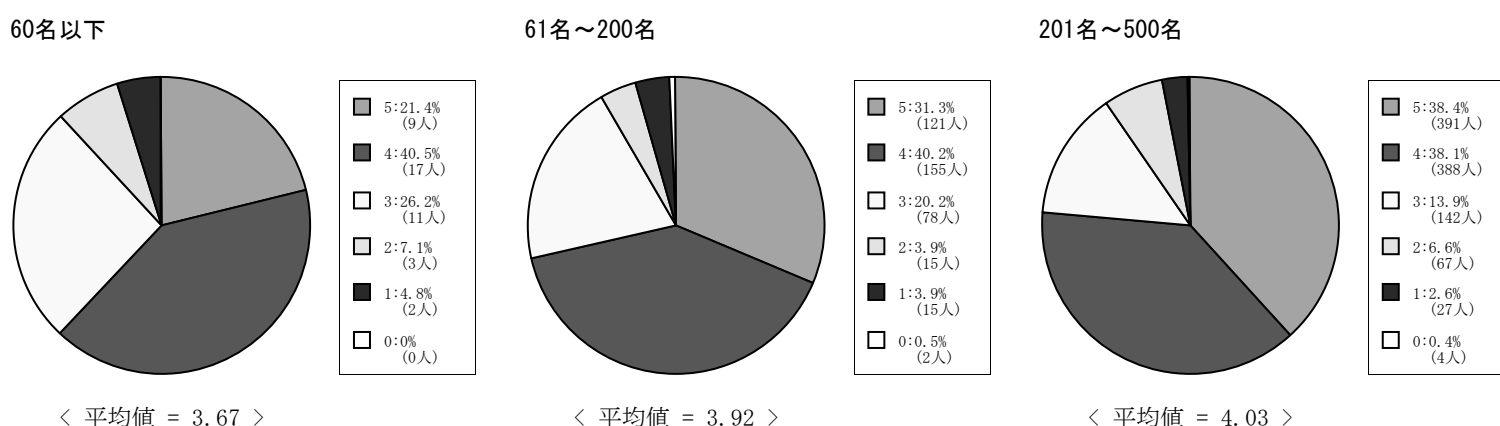
法学部科目



商学部科目



政策学部科目

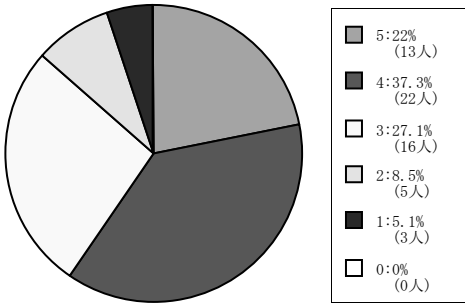


### (13) この授業に満足した。

5 = 強く思う。 4 = そう思う。 3 = どちらともいえない。 2 = そう思わない。 1 = 全く思わない。 0 = 回答できない。

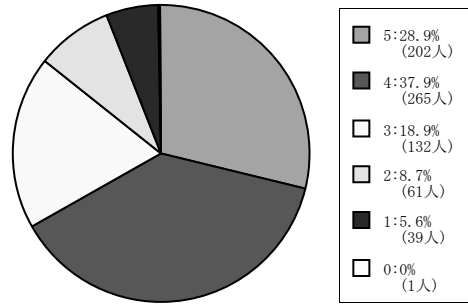
#### 文化情報学部科目

60名以下



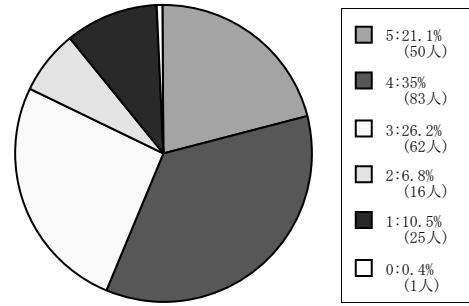
< 平均値 = 3.63 >

61名~200名



< 平均値 = 3.76 >

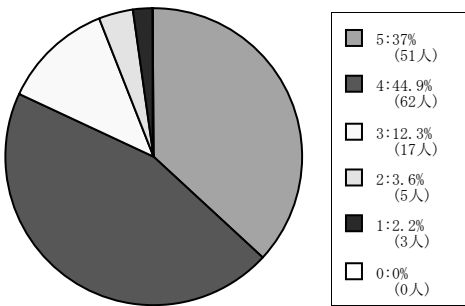
201名~500名



< 平均値 = 3.5 >

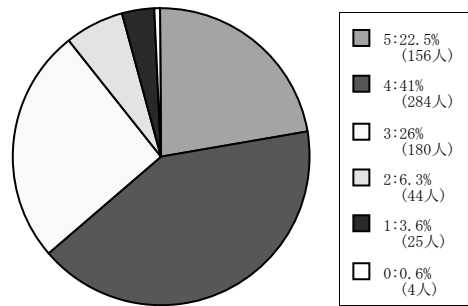
#### 工学部科目

60名以下



< 平均値 = 4.11 >

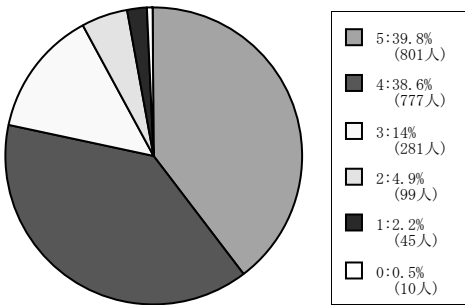
61名~200名



< 平均値 = 3.73 >

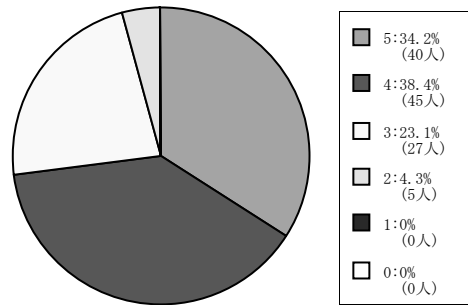
#### 外国語科目

60名以下



< 平均値 = 4.09 >

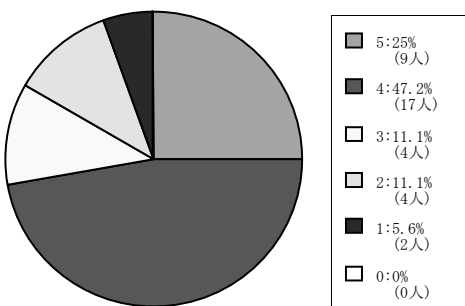
61名~200名



< 平均値 = 4.03 >

#### 教養演習科目

60名以下



< 平均値 = 3.75 >

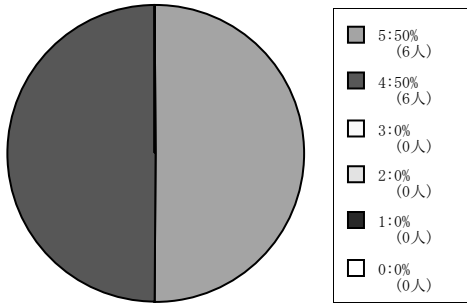
(13) この授業に満足した。

5=強く思う。 4=そう思う。 3=どちらともいえない。 2=そう思わない。 1=全くそう思わない。 0=回答できない。

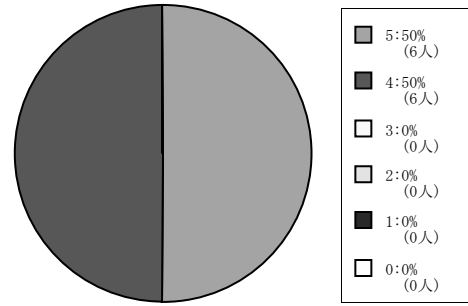
---

全研究科科目

商学研究科科目



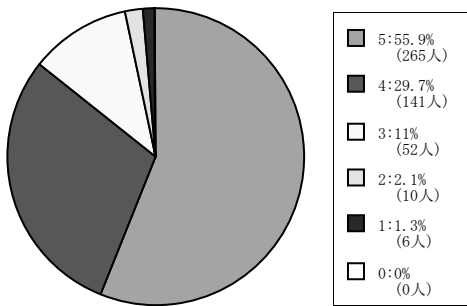
< 平均値 = 4.5 >



< 平均値 = 4.5 >

---

留学生別科目



< 平均値 = 4.37 >

---