

2007 年度春学期

「学生による授業評価アンケート」

集 計 結 果

同志社大学 教育開発センター

< 目 次 >

1.	「学生による授業評価アンケート」集計結果(WEB利用分)	
1-1	2007 年度春学期「学生による授業評価アンケート」実施結果	5
1-2	質問項目一覧(全学共通質問項目・学部等独自質問項目)	6
1-3	全学共通質問項目の科目分野別集計結果	8
2 .	「学生による授業評価アンケート」(調査票利用分)	
2-1	2007 年度春学期「学生による授業評価アンケート」実施結果	27
2-2	全学共通質問項目アンケート用紙	28
2-3	学部等独自質問項目一覧	30
2-4	全学共通質問項目の科目分野別集計結果	32

1. 「学生による授業評価アンケート」

集 計 結 果 (WEB利用分)

2007年度春学期「学生による授業評価アンケート」実施結果

- 実施対象科目 2007年度春学期開講科目 各学部等および担当者で選択
- 実施期間 2007年7月19日(木)～8月7日(火)
- 実施科目 3,676科目
- 実施対象登録者数 延べ187,095名
- 質問項目 全学共通質問項目(択一式4問、記述式2問)および学部等と担当者独自で設定
- 回答者 科目登録者全員を対象
- 集計方法 実施各科目と各科目分野についての単純集計、およびクロス集計

<科目分野別実施結果一覧>

科目分野名	科目数	登録者数	回答者数	回答率
神学部科目	81科目	5,578	146	2.6%
文学部科目	584科目	34,835	1,459	4.2%
社会学部科目	394科目	21,123	509	2.4%
法学部科目	調査票により実施			
経済学部科目	155科目	11,080	252	2.3%
商学部科目	150科目	25,549	704	2.8%
政策学部科目	調査票により実施			
文化情報学部科目	調査票により実施			
工学部科目	289科目	24,392	597	2.4%
自然系科目	62科目	6,460	184	2.8%
外国語科目 (教養演習科目を含む)	1519科目	46,684	1,815	3.9%
保健体育科目(実技)	144科目	4,341	188	4.3%
保健体育科目(講義)	23科目	2,456	70	2.9%
神学研究科科目	58科目	941	13	1.4%
文学研究科科目	111科目	384	0	0.0%
商学研究科科目	13科目	212	1	0.5%
文化情報学研究科科目	調査票により実施			
工学研究科科目	81科目	2,909	38	1.3%
アメリカ研究科科目	7科目	82	1	1.2%
総合政策科学研究科科目	5科目	69	13	18.8%
留学生別科科目	調査票により実施			
全科目分野全科目	3676科目	187,095	5,990	3.2%

※社会学研究科科目は実施対象科目なし
 ※法学研究科科目は独自フォームで秋学期に実施
 ※経済学研究科科目は実施対象科目なし
 ※司法研究科科目は独自フォームで実施
 ※ビジネス研究科科目は独自フォームで実施

質問項目一覧(全学共通質問項目・学部等独自質問項目)
(WEB利用分)

【全学共通(講義)】

- (001) この授業はシラバスに沿って進められた。
- (002) この授業の内容説明はわかりやすかった。
- (003) 試験の出題・レポートの課題について意図が理解できた。
- (004) この授業に満足した。
- (011) この授業を受けて良かった点があれば、全角 400 字以内で具体的に記入してください。
- (012) この授業の改善点等があれば、全角 400 字以内で具体的に記入してください。

【全学共通(体育実技)】

- (001) この授業はシラバスに沿って進められた。
- (002) この授業の内容説明はわかりやすかった。
- (004) この授業に満足した。
- (011) この授業を受けて良かった点があれば、全角 400 字以内で具体的に記入してください。
- (012) この授業の改善点等があれば、全角 400 字以内で具体的に記入してください。

【神学部・神学研究科科目】

- (101) テキスト・配布資料などは適切であった。【講義科目のみ回答】
- (102) 黒板・OHP等の使い方が適切で、字の大きさも適当であった。【講義科目のみ回答】
- (103) 丁寧な個人指導がなされていた。【演習科目のみ回答】

【文学部科目】

- (201) あなたはこの授業の講義概要・シラバスを登録前に検討した。
- (202) あなたはこの授業に熱心な受講態度で取り組んだ。
- (203) 授業から知的刺激を受けた。
- (204) この授業の担当者は熱意が感じられた。

【文学研究科科目】

- (211) この授業は全般に欠席なしですか、または欠席しましたか？
- (212) この授業は良く準備されていた。
- (213) この授業は関連分野の研究を進める上で役立った。
- (214) この授業のレベルや進度は適切であった。

【社会学部・社会学研究科科目】

- (901) この授業は良く準備されていた。
- (902) この授業のレベルや進度は適切であった。
- (903) この授業の担当者の話し方は分かりやすかった。

【経済学部・経済学研究科科目】

- (401) 教員は熱意を持って授業をした。
- (402) 教員の話し方は聞き取りやすかった。
- (403) 教員は学生に質問の機会を与えた。

【商学部・商学研究科科目】

- (501) この授業の担当教員の熱意を感じられた
- (502) この授業の担当教員は私語に適切に対処した
- (503) この授業のテキスト・配布資料などは適切であった

【工学部・工学研究科科目】 ※自然系科目を含む

- (F01) あなたは授業中私語を交わしたこともなく、受講態度はよかった。
- (F02) あなたは講義内容について質問や発言をした。あるいは、したかった。
- (F03) あなたはこの授業を十分に理解するために熱心に取り組んだ。
- (F04) 担当者の熱意が感じられた。
- (F05) テキスト・配布資料などは適切であった。
- (F06) この授業では黒板・OHP等の使い方が適切で、文字の大きさも適当であった。

【外国語科目】 ※教養演習科目を含む

- (F01) この授業を受講するうえで講義概要、シラバスを参照しましたか。
- (F02) この授業のテキストや補助教材は適切でしたか。難しすぎた場合を4、簡単すぎた場合を1として教えてください。
- (F03) この授業の進度は適切でしたか。速すぎた場合を4、遅すぎた場合を1として教えてください。
- (F04) あなたにとって、この授業のレベルは適切でしたか。レベルが高すぎた場合を4、低すぎた場合を1として教えてください。
- (F05) この授業のクラスサイズ(受講者数)は適切でしたか。受講者数が多すぎた場合を4、少なすぎた場合を1として教えてください。
- (F06) 今後もこの言語の学習を続けたいですか。

【保健体育科目(実技系)】

- (H01) 講義概要・シラバスを読んで登録しましたか。
- (H02) あなたの受講態度は意欲的でしたか。
- (H03) この授業は健康・体力づくりの一助となった。
- (H04) この授業は運動習慣のきっかけとなった。
- (H05) この種目の技術習得を継続したいですか。

【保健体育科目(講義系)】

- (H01) 講義概要・シラバスを読んで登録しましたか。
- (H02) あなたの受講態度は意欲的でしたか。
- (H03) この授業は健康・体力づくりの一助となった。
- (H04) この授業は運動習慣のきっかけとなった。

- 【法学部科目】** (調査票により実施)
- 【政策学部科目】** (調査票により実施)
- 【文化情報学部科目】** (調査票により実施)
- 【法学研究科科目】** (独自フォームで秋学期に実施)
- 【文化情報学研究科科目】** (調査票により実施)
- 【アメリカ研究科科目】** (独自質問項目なし)
- 【総合政策科学研究科科目】** (独自質問項目なし)
- 【司法研究科科目】** (独自フォームで実施)
- 【ビジネス研究科科目】** (独自フォームで実施)
- 【留学生別科科目】** (調査票により実施)

全学共通質問項目の科目分野別集計結果（WEB利用分）

●アンケート集計結果の見方について

○質問項目毎に円グラフで集計結果を示しています。

○学部科目は、以下の登録者数規模別で集計しています。

1人～60人 61人～200人 201人～500人 501人以上

○質問項目の回答の平均値をグラフ下部に示しています。

○回答は次の基準に従うものとします。

4＝そう思う。 3＝どちらかというと思う。 2＝どちらかというと思わない。

1＝そう思わない。 0＝回答できない。

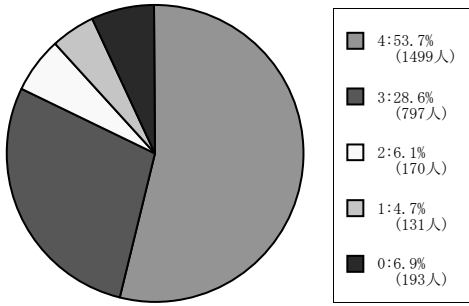
※WEBを利用したアンケートを実施していない、或いは、回答者数が0名の学部・研究科のグラフはありません。

【001】この授業はシラバスに沿って進められた。

4=そう思う。 3=どちらかというと思う。 2=どちらかというと思わない。 1=そう思わない。 0=回答できない。

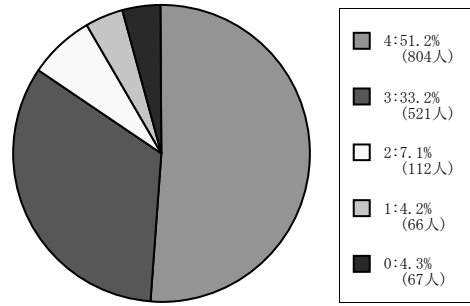
全学部科目

1人~60人



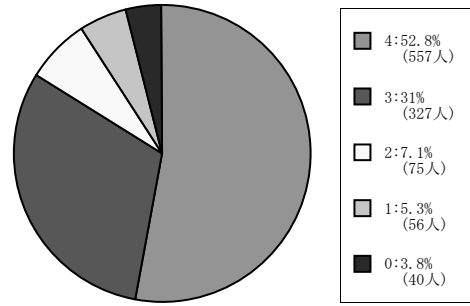
< 平均値 = 3.41 >

61人~200人



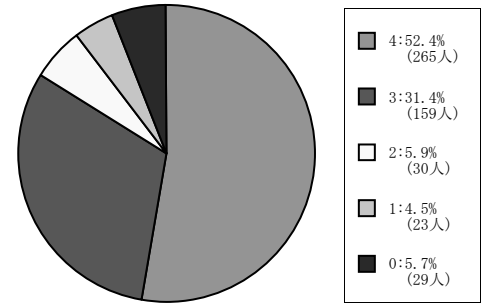
< 平均値 = 3.37 >

201人~500人



< 平均値 = 3.36 >

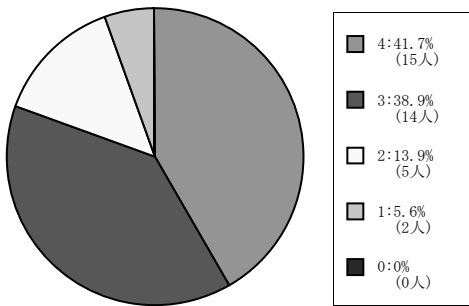
501人~



< 平均値 = 3.4 >

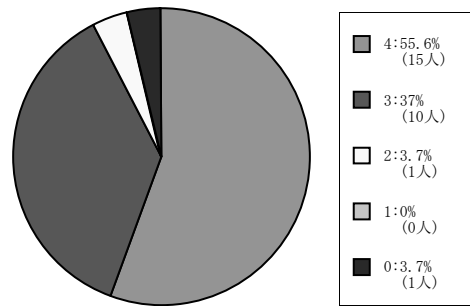
神学部科目

1人~60人



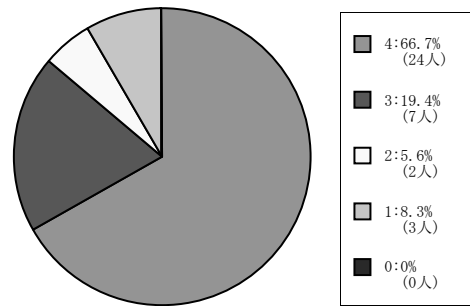
< 平均値 = 3.17 >

61人~200人



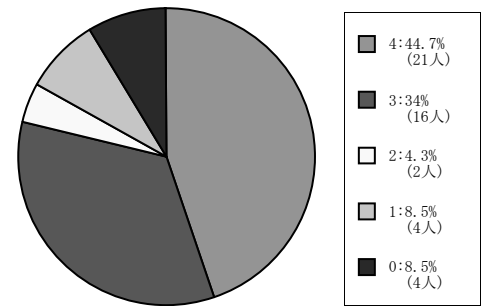
< 平均値 = 3.54 >

201人~500人



< 平均値 = 3.44 >

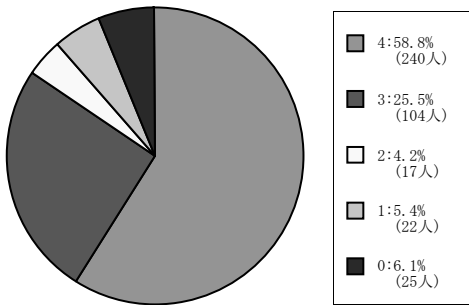
501人~



< 平均値 = 3.26 >

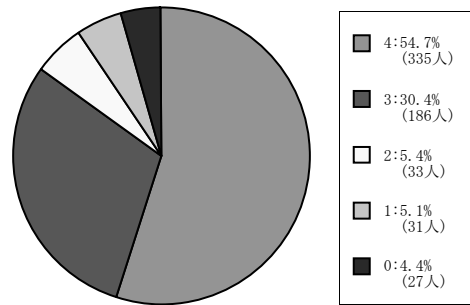
文学部科目

1人~60人



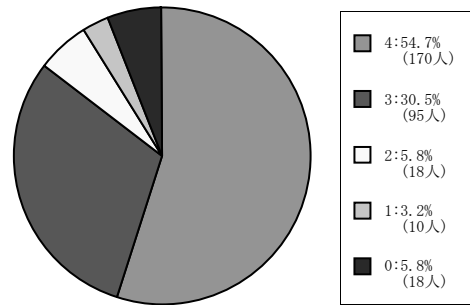
< 平均値 = 3.47 >

61人~200人



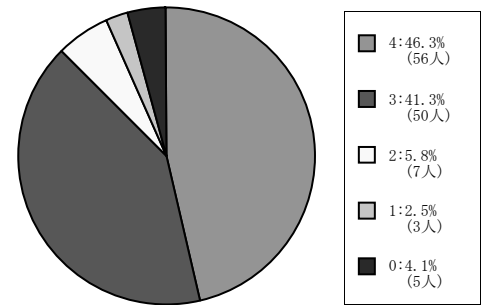
< 平均値 = 3.41 >

201人~500人



< 平均値 = 3.45 >

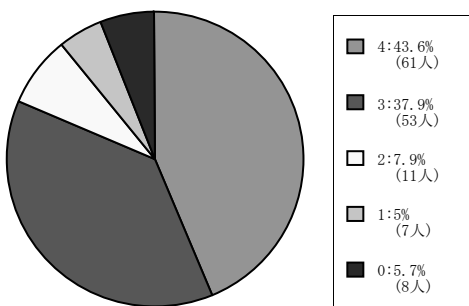
501人~



< 平均値 = 3.37 >

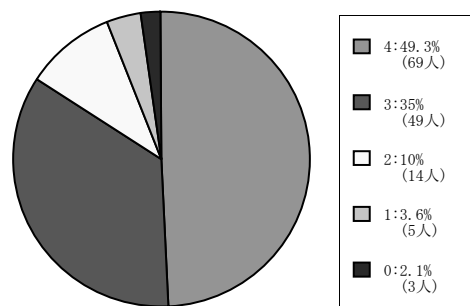
社会学部科目

1人~60人



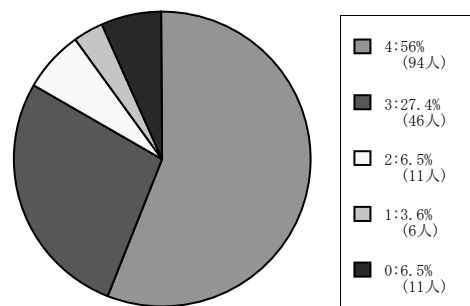
< 平均値 = 3.27 >

61人~200人



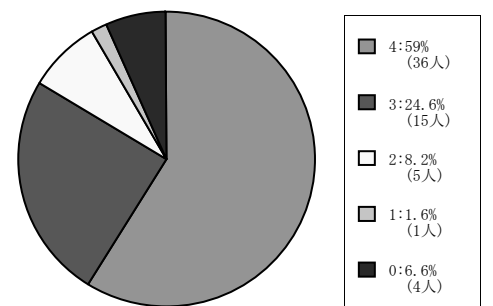
< 平均値 = 3.33 >

201人~500人



< 平均値 = 3.45 >

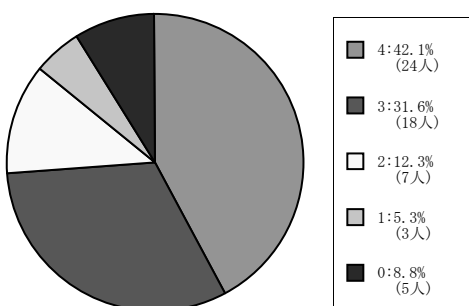
501人~



< 平均値 = 3.51 >

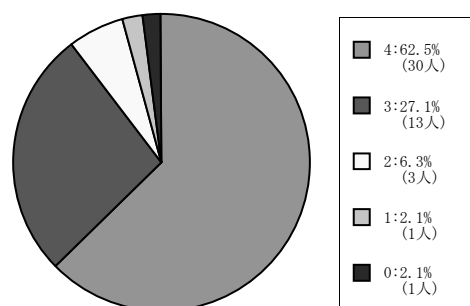
経済学部科目

1人~60人



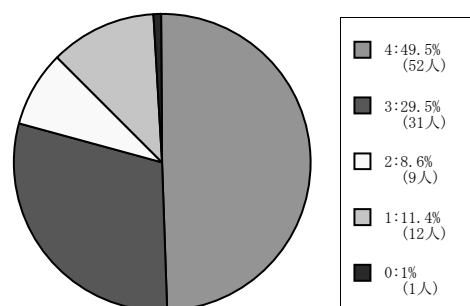
< 平均値 = 3.21 >

61人~200人



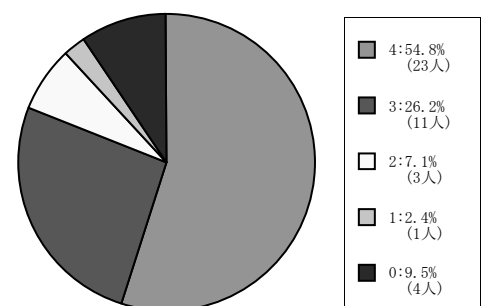
< 平均値 = 3.53 >

201人~500人



< 平均値 = 3.18 >

501人~



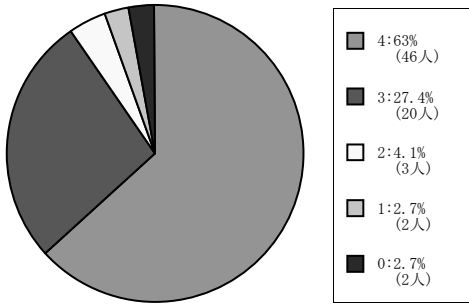
< 平均値 = 3.47 >

【001】この授業はシラバスに沿って進められた。

4 = そう思う。 3 = どちらかというと思う。 2 = どちらかというと思わない。 1 = そう思わない。 0 = 回答できない。

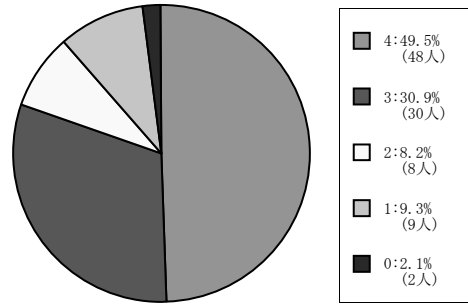
商学部科目

1人~60人



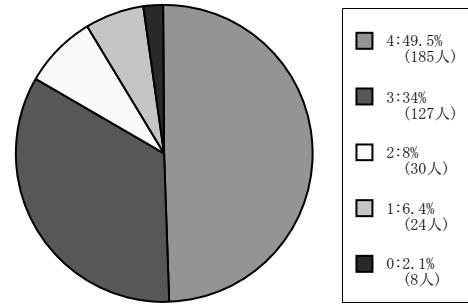
< 平均値 = 3.55 >

61人~200人



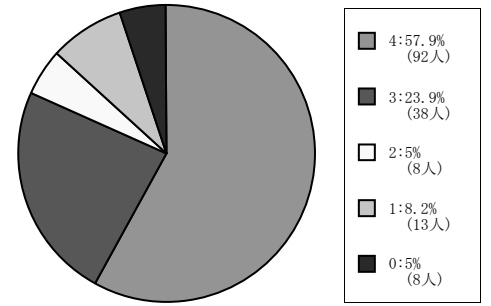
< 平均値 = 3.23 >

201人~500人



< 平均値 = 3.29 >

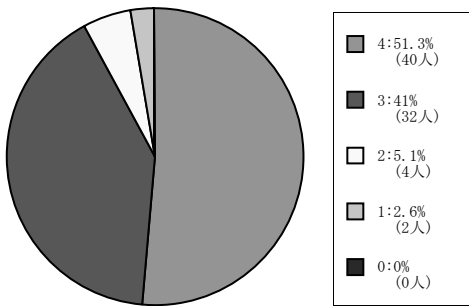
501人~



< 平均値 = 3.38 >

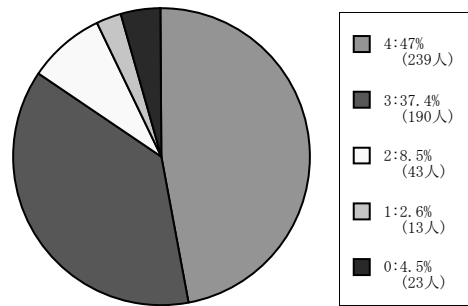
工学部科目

1人~60人



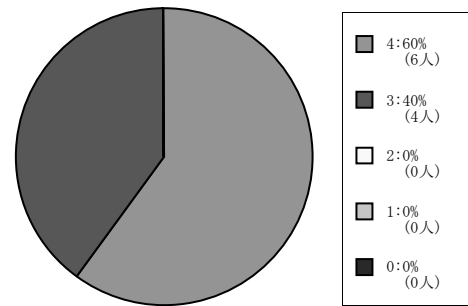
< 平均値 = 3.41 >

61人~200人



< 平均値 = 3.35 >

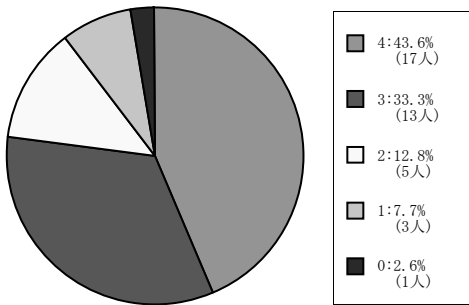
201人~500人



< 平均値 = 3.6 >

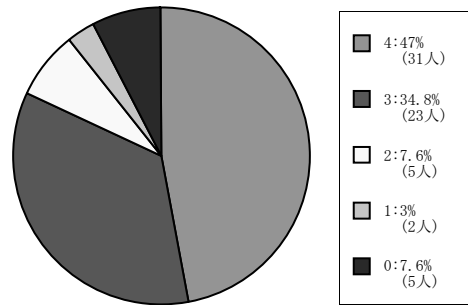
自然系科目

1人~60人



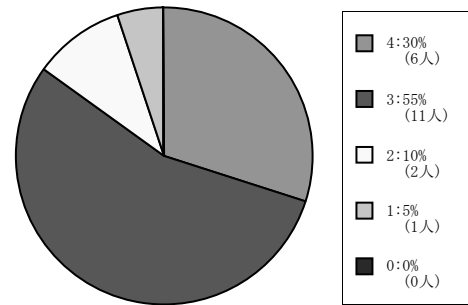
< 平均値 = 3.16 >

61人~200人



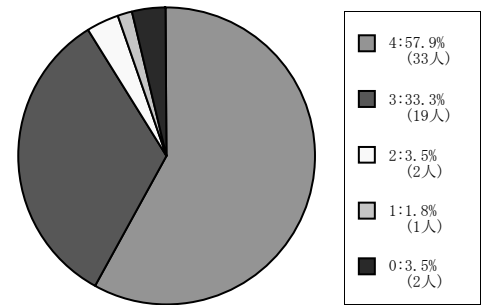
< 平均値 = 3.36 >

201人~500人



< 平均値 = 3.1 >

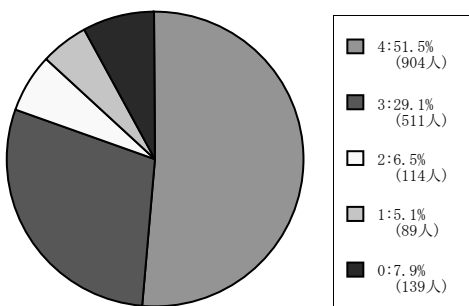
501人~



< 平均値 = 3.53 >

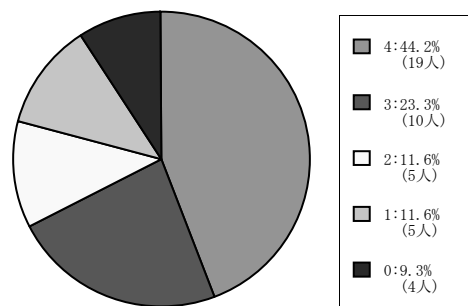
外国語科目

1人~60人



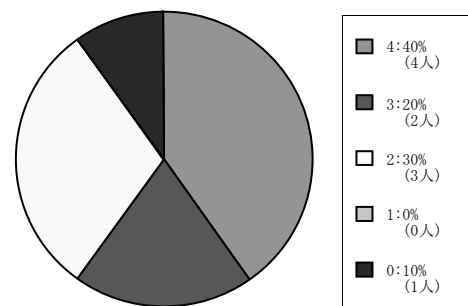
< 平均値 = 3.38 >

61人~200人



< 平均値 = 3.1 >

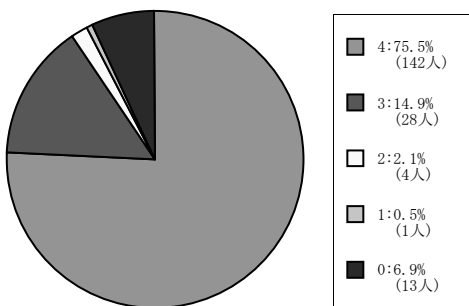
201人~500人



< 平均値 = 3.11 >

保健体育科目 (実技系)

1人~60人



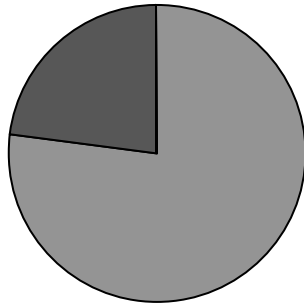
< 平均値 = 3.78 >

【001】 この授業はシラバスに沿って進められた。

4=そう思う。 3=どちらかというと思う。 2=どちらかというと思わない。 1=そう思わない。 0=回答できない。

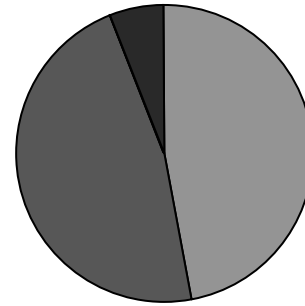
保健体育科目（講義系）

1人～60人



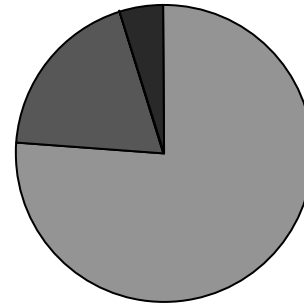
< 平均値 = 3.77 >

61人～200人



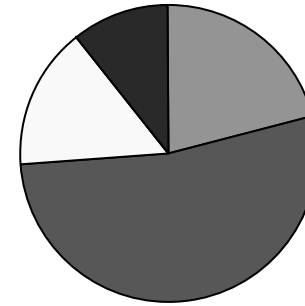
< 平均値 = 3.5 >

201人～500人



< 平均値 = 3.8 >

501人～

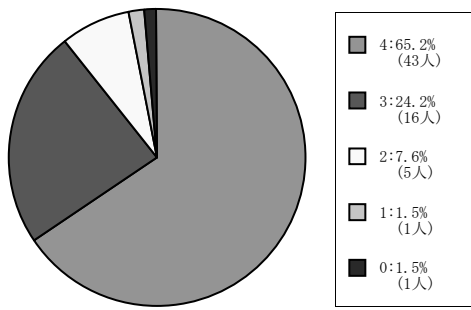


< 平均値 = 3.06 >

【001】 この授業はシラバスに沿って進められた。

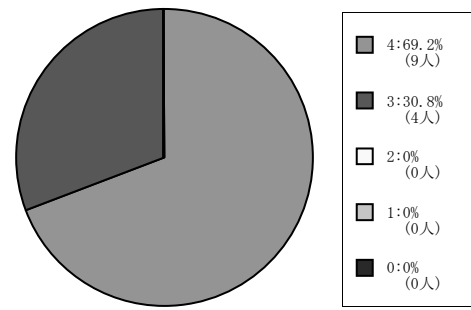
4 = そう思う。 3 = どちらかというと思う。 2 = どちらかというと思わない。 1 = そう思わない。 0 = 回答できない。

全研究科科目



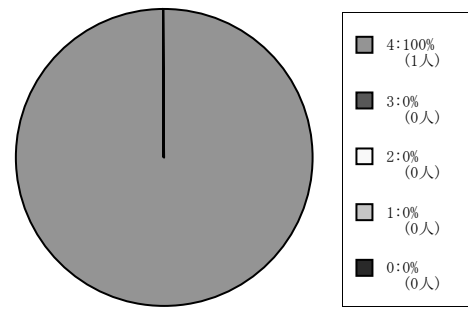
< 平均値 = 3.55 >

神学研究科科目



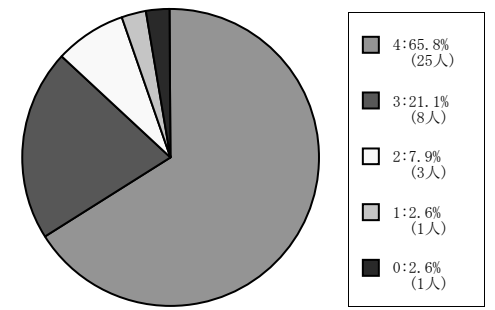
< 平均値 = 3.69 >

商学研究科科目



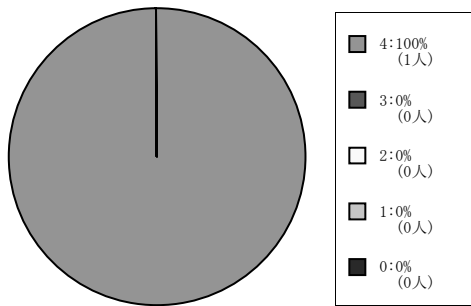
< 平均値 = 4 >

工学研究科科目



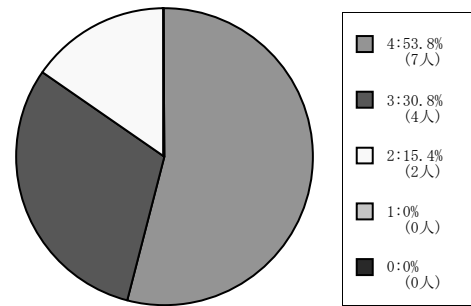
< 平均値 = 3.54 >

アメリカ研究科科目



< 平均値 = 4 >

総合政策科学研究科科目



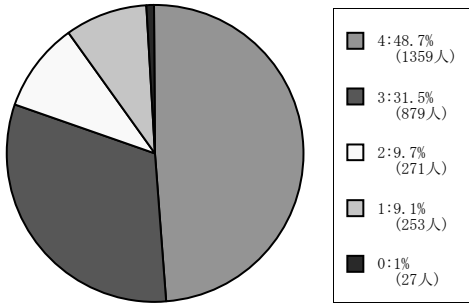
< 平均値 = 3.38 >

【002】 この授業の内容説明はわかりやすかった。

4 = そう思う。 3 = どちらかというと思う。 2 = どちらかというと思わない。 1 = そう思わない。 0 = 回答できない。

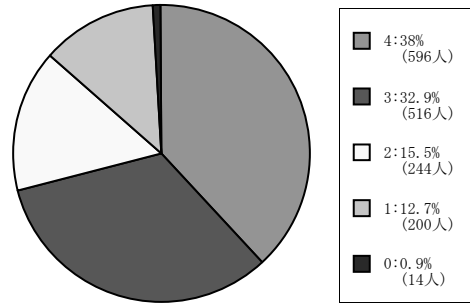
全学部科目

1人~60人



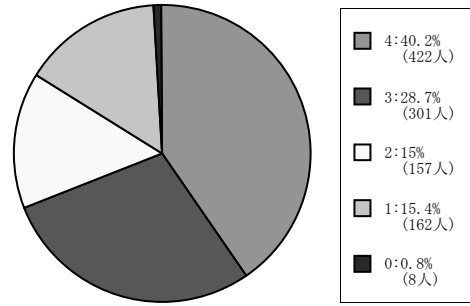
< 平均値 = 3.21 >

61人~200人



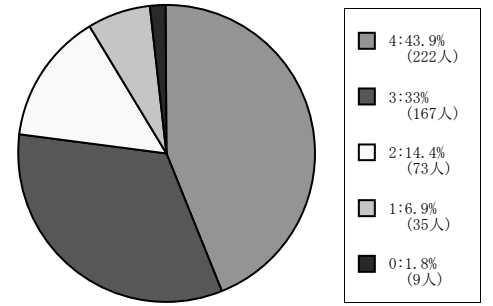
< 平均値 = 2.97 >

201人~500人



< 平均値 = 2.94 >

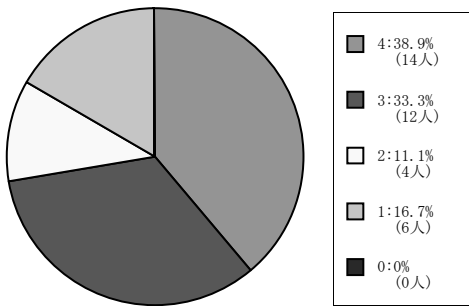
501人~



< 平均値 = 3.16 >

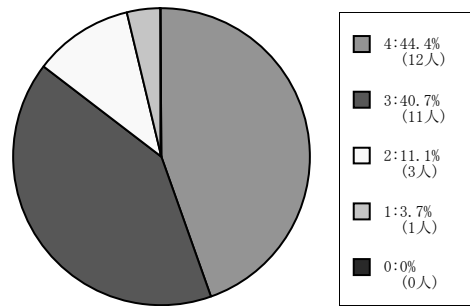
神学部科目

1人~60人



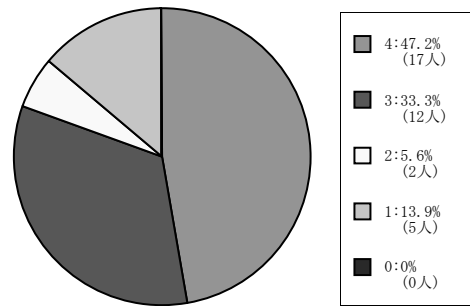
< 平均値 = 2.94 >

61人~200人



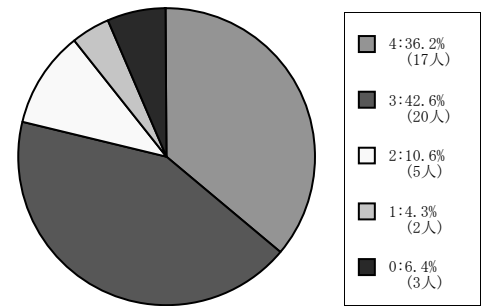
< 平均値 = 3.26 >

201人~500人



< 平均値 = 3.14 >

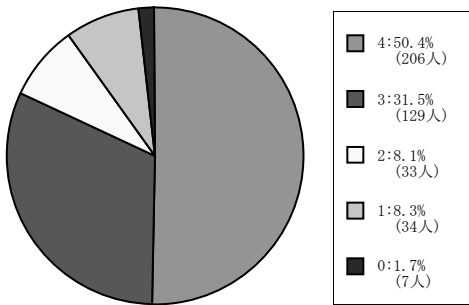
501人~



< 平均値 = 3.18 >

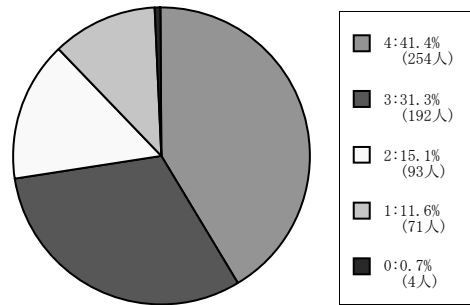
文学部科目

1人~60人



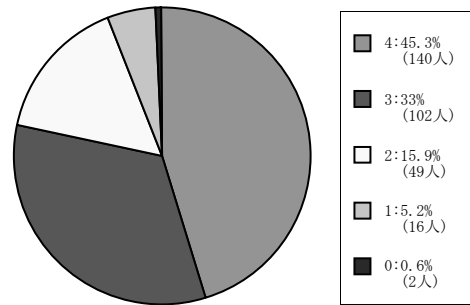
< 平均値 = 3.26 >

61人~200人



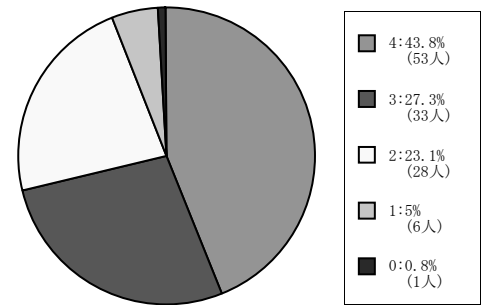
< 平均値 = 3.03 >

201人~500人



< 平均値 = 3.19 >

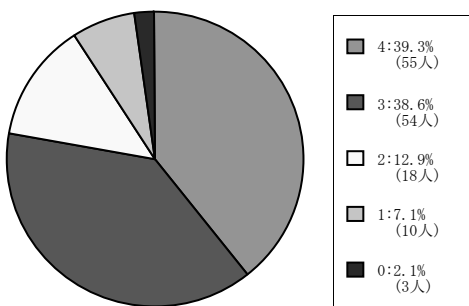
501人~



< 平均値 = 3.11 >

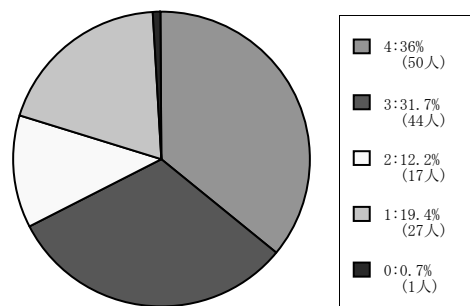
社会学部科目

1人~60人



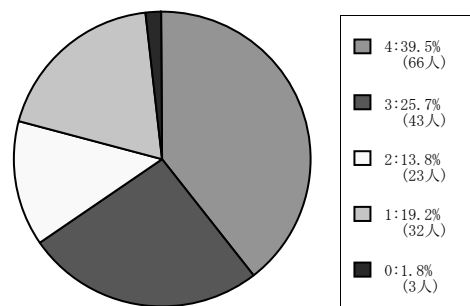
< 平均値 = 3.12 >

61人~200人



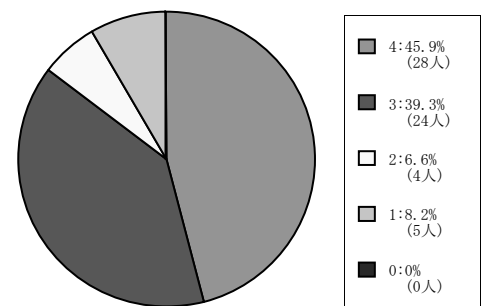
< 平均値 = 2.85 >

201人~500人



< 平均値 = 2.87 >

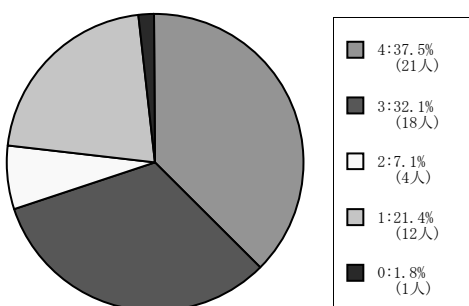
501人~



< 平均値 = 3.23 >

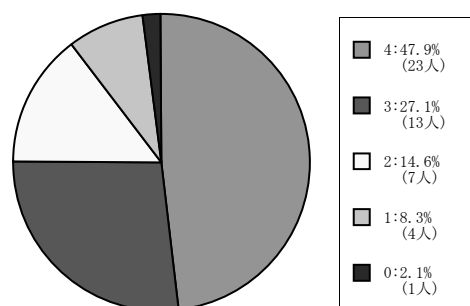
経済学部科目

1人~60人



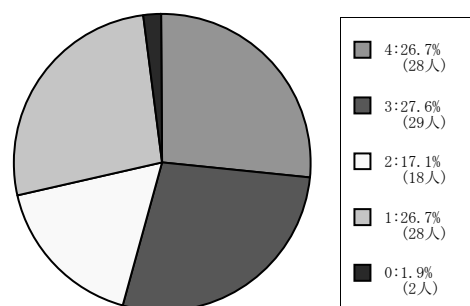
< 平均値 = 2.87 >

61人~200人



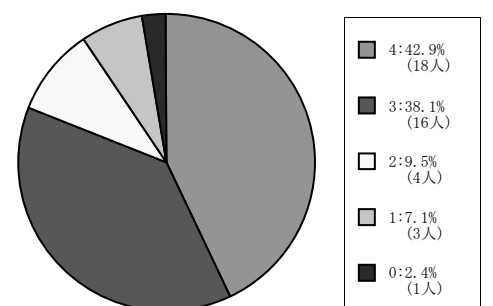
< 平均値 = 3.17 >

201人~500人



< 平均値 = 2.55 >

501人~



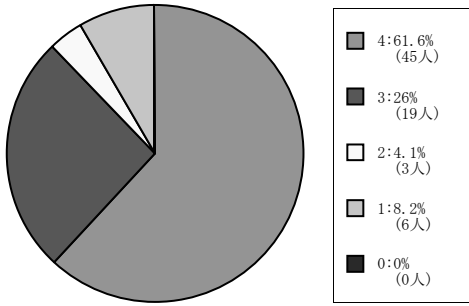
< 平均値 = 3.2 >

【002】 この授業の内容説明はわかりやすかった。

4 = そう思う。 3 = どちらかというと思う。 2 = どちらかというと思わない。 1 = そう思わない。 0 = 回答できない。

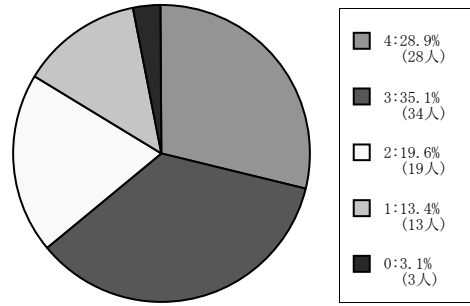
商学部科目

1人~60人



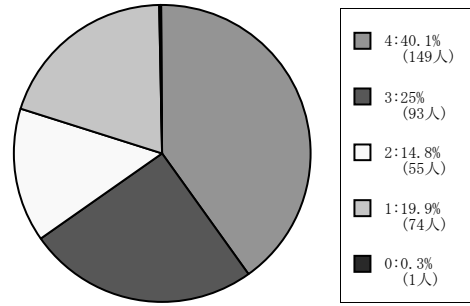
< 平均値 = 3.41 >

61人~200人



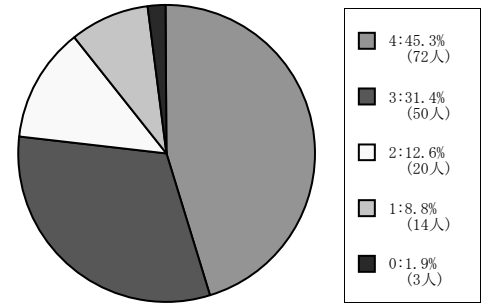
< 平均値 = 2.82 >

201人~500人



< 平均値 = 2.85 >

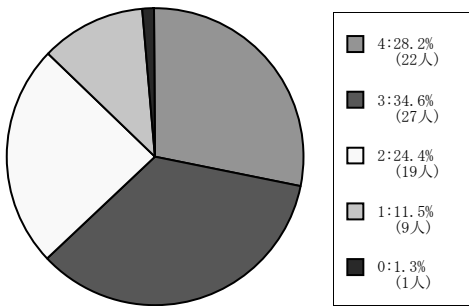
501人~



< 平均値 = 3.15 >

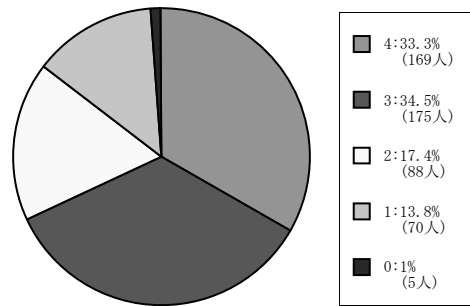
工学部科目

1人~60人



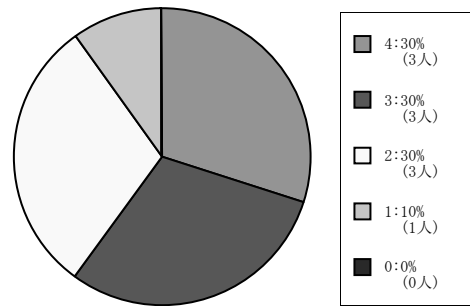
< 平均値 = 2.81 >

61人~200人



< 平均値 = 2.88 >

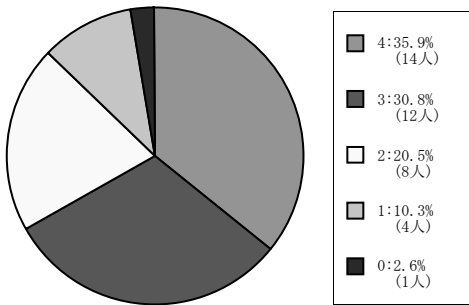
201人~500人



< 平均値 = 2.8 >

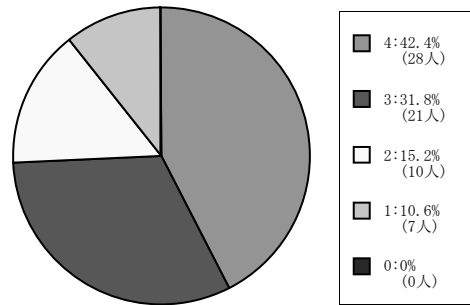
自然系科目

1人~60人



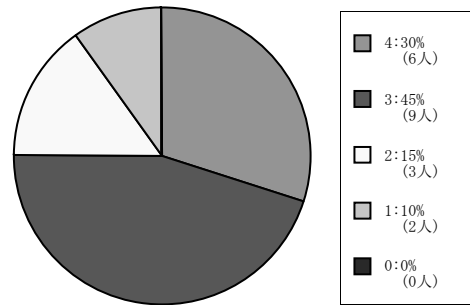
< 平均値 = 2.95 >

61人~200人



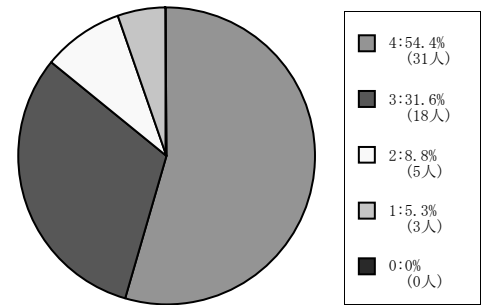
< 平均値 = 3.06 >

201人~500人



< 平均値 = 2.95 >

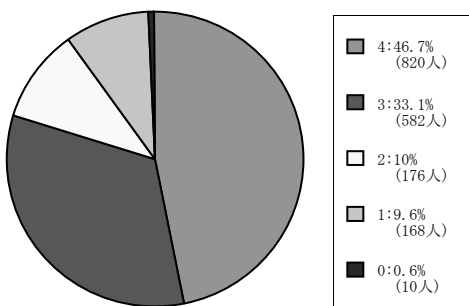
501人~



< 平均値 = 3.35 >

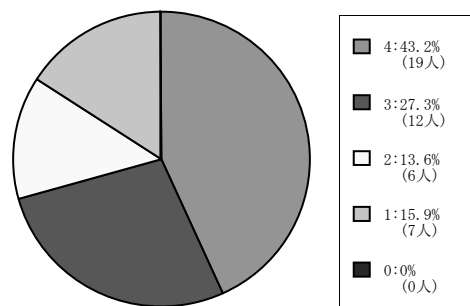
外国語科目

1人~60人



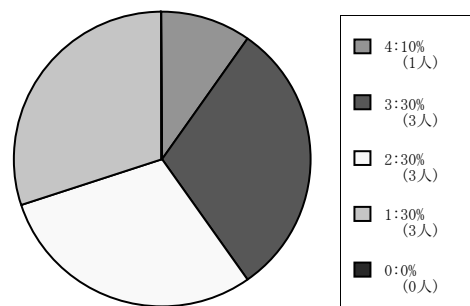
< 平均値 = 3.18 >

61人~200人



< 平均値 = 2.98 >

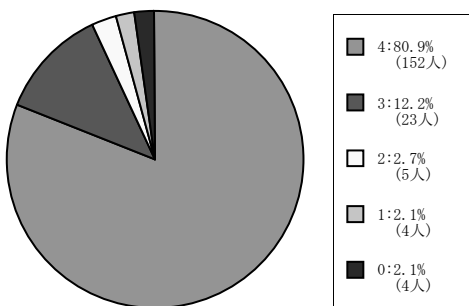
201人~500人



< 平均値 = 2.2 >

保健体育科目 (実技系)

1人~60人



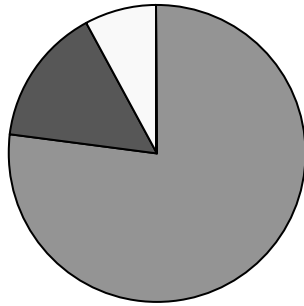
< 平均値 = 3.76 >

【002】 この授業の内容説明はわかりやすかった。

4=そう思う。 3=どちらかというと思う。 2=どちらかというと思わない。 1=そう思わない。 0=回答できない。

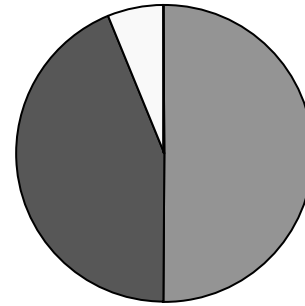
保健体育科目（講義系）

1人～60人



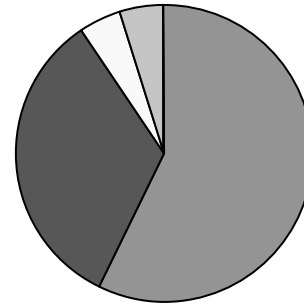
< 平均値 = 3.69 >

61人～200人



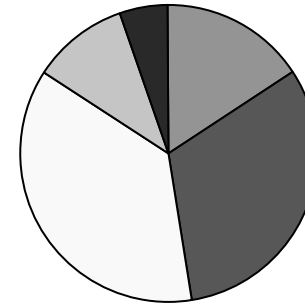
< 平均値 = 3.44 >

201人～500人



< 平均値 = 3.43 >

501人～

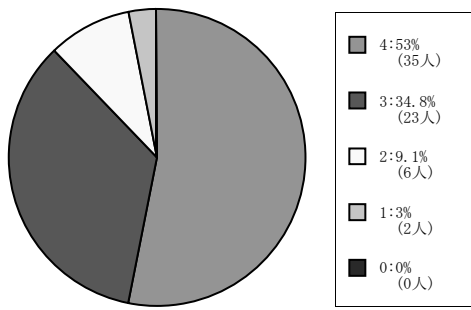


< 平均値 = 2.56 >

【002】 この授業の内容説明はわかりやすかった。

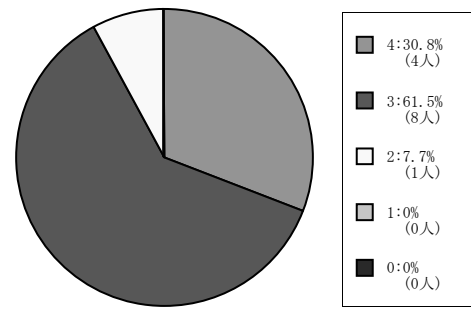
4 = そう思う。 3 = どちらかというと思う。 2 = どちらかというと思わない。 1 = そう思わない。 0 = 回答できない。

全研究科科目



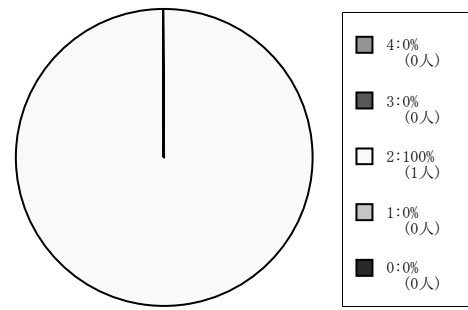
< 平均値 = 3.38 >

神学研究科科目



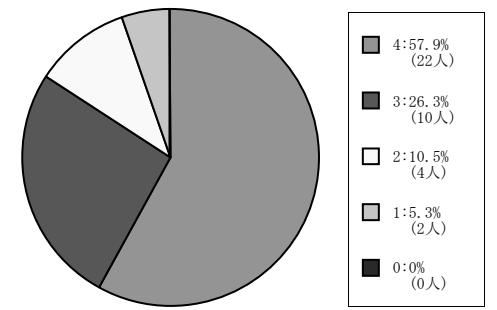
< 平均値 = 3.23 >

商学研究科科目



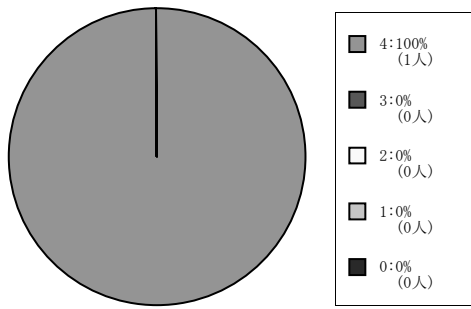
< 平均値 = 2 >

工学研究科科目



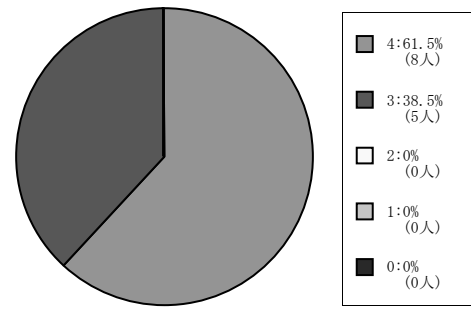
< 平均値 = 3.37 >

アメリカ研究科科目



< 平均値 = 4 >

総合政策科学研究科科目



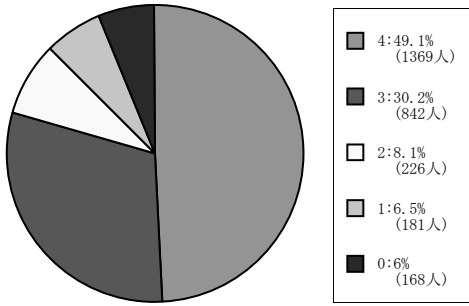
< 平均値 = 3.62 >

【003】試験の出題・レポートの課題について意図が理解できた。

4 = そう思う。 3 = どちらかというと思う。 2 = どちらかというと思わない。 1 = そう思わない。 0 = 回答できない。

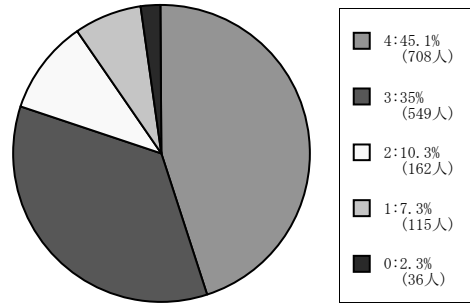
全学部科目

1人～60人



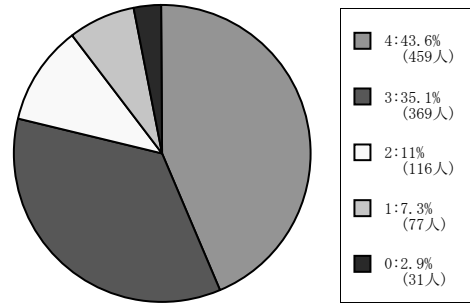
< 平均値 = 3.3 >

61人～200人



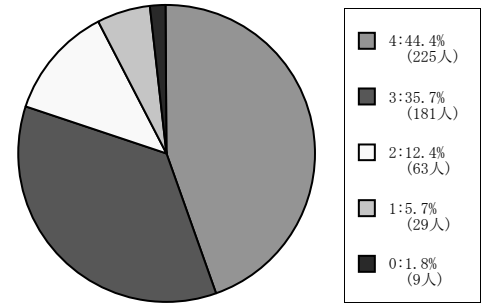
< 平均値 = 3.21 >

201人～500人



< 平均値 = 3.19 >

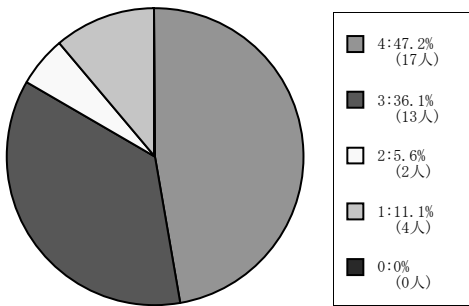
501人～



< 平均値 = 3.21 >

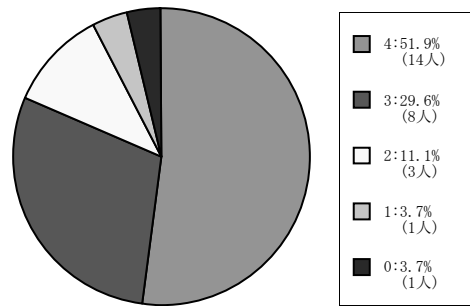
神学部科目

1人～60人



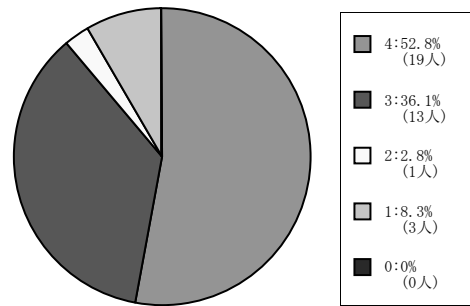
< 平均値 = 3.19 >

61人～200人



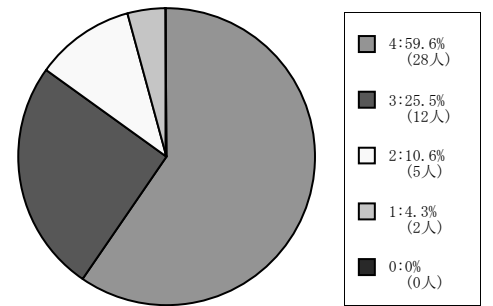
< 平均値 = 3.35 >

201人～500人



< 平均値 = 3.33 >

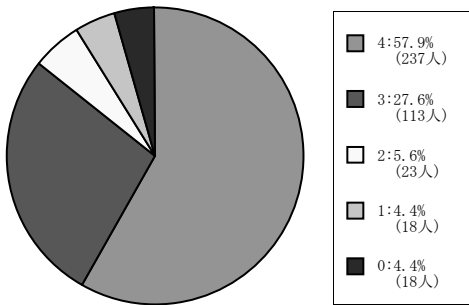
501人～



< 平均値 = 3.4 >

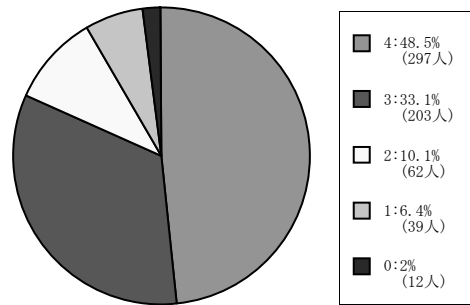
文学部科目

1人～60人



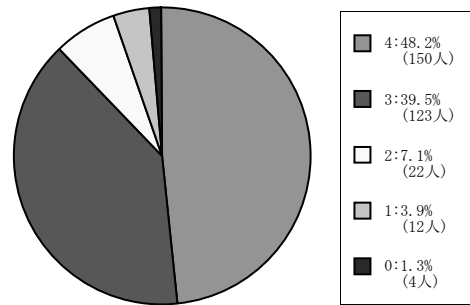
< 平均値 = 3.46 >

61人～200人



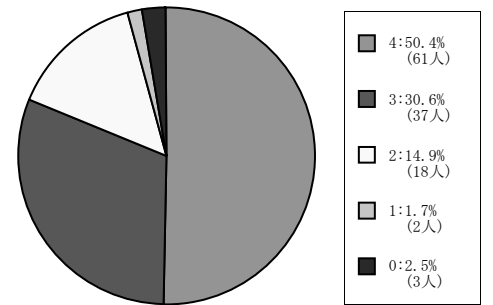
< 平均値 = 3.26 >

201人～500人



< 平均値 = 3.34 >

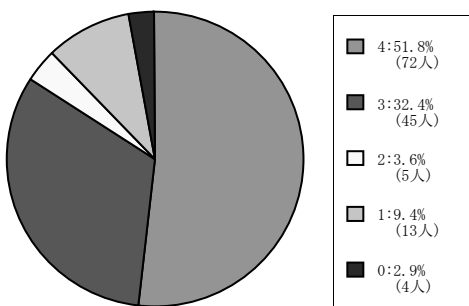
501人～



< 平均値 = 3.33 >

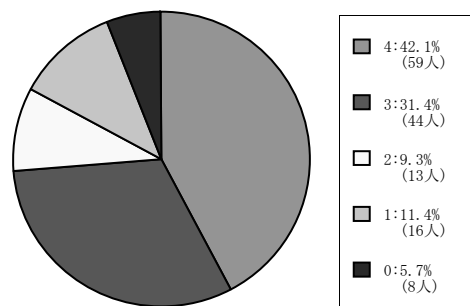
社会学部科目

1人～60人



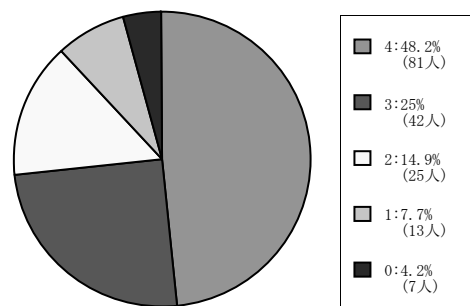
< 平均値 = 3.3 >

61人～200人



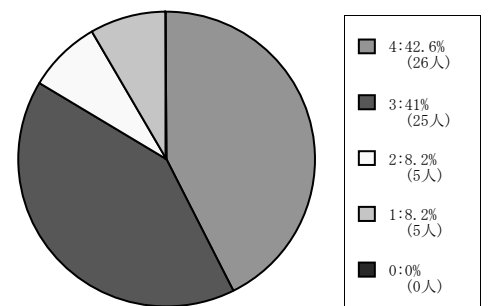
< 平均値 = 3.11 >

201人～500人



< 平均値 = 3.19 >

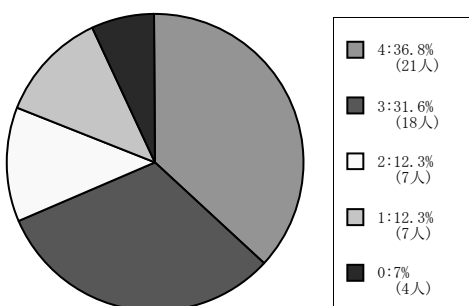
501人～



< 平均値 = 3.18 >

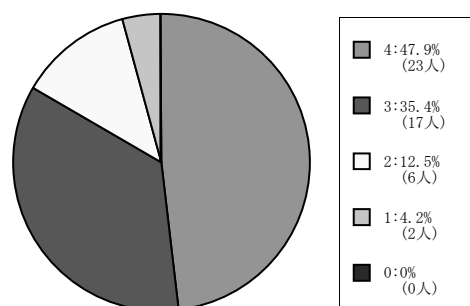
経済学部科目

1人～60人



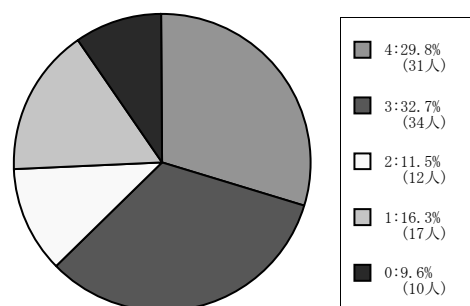
< 平均値 = 3 >

61人～200人



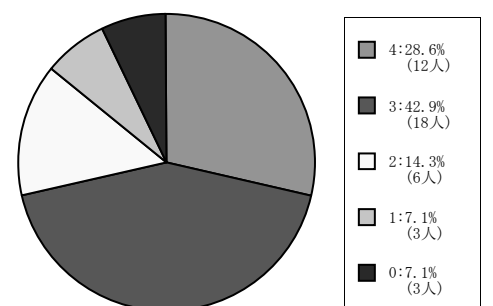
< 平均値 = 3.27 >

201人～500人



< 平均値 = 2.84 >

501人～



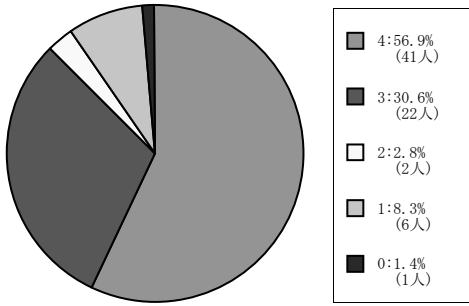
< 平均値 = 3 >

【003】試験の出題・レポートの課題について意図が理解できた。

4 = そう思う。 3 = どちらかというと思う。 2 = どちらかというと思わない。 1 = そう思わない。 0 = 回答できない。

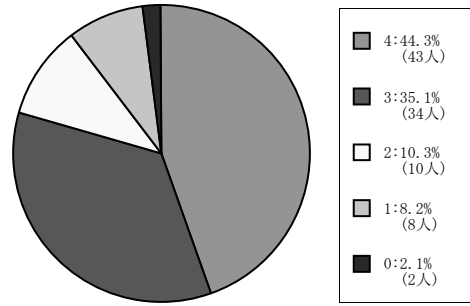
商学部科目

1人～60人



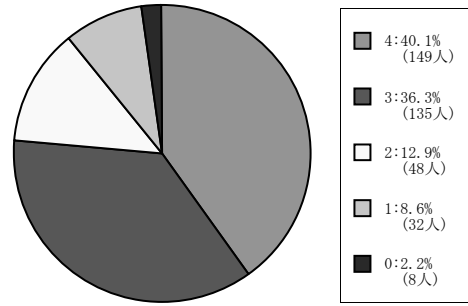
< 平均値 = 3.38 >

61人～200人



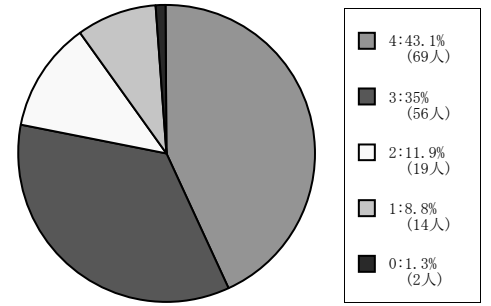
< 平均値 = 3.18 >

201人～500人



< 平均値 = 3.1 >

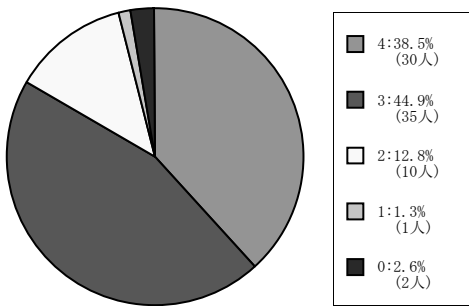
501人～



< 平均値 = 3.14 >

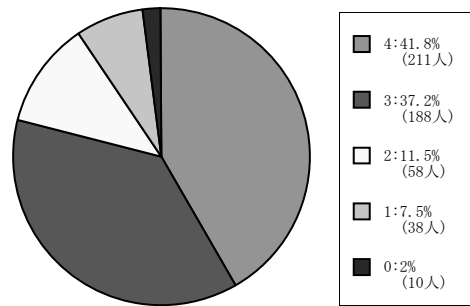
工学部科目

1人～60人



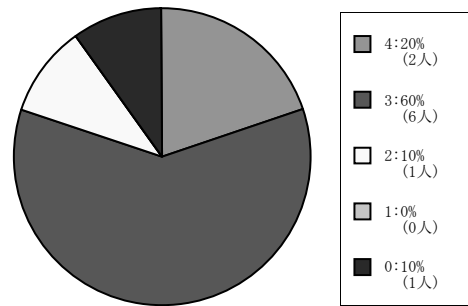
< 平均値 = 3.24 >

61人～200人



< 平均値 = 3.16 >

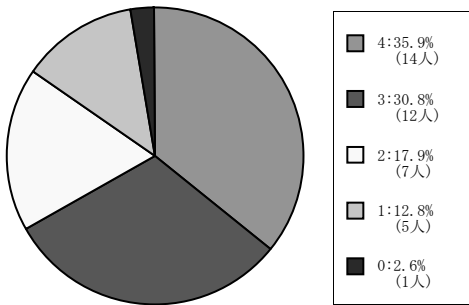
201人～500人



< 平均値 = 3.11 >

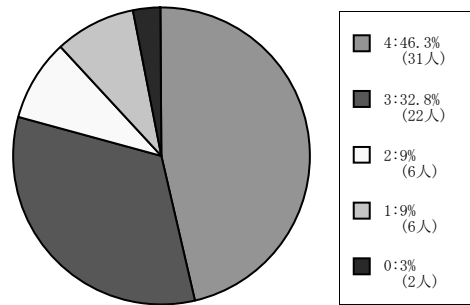
自然系科目

1人～60人



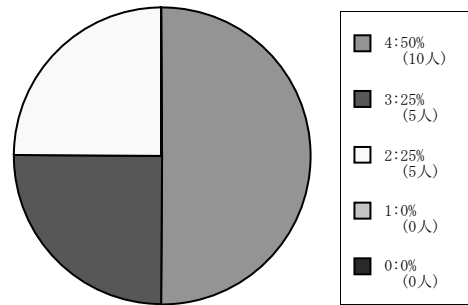
< 平均値 = 2.92 >

61人～200人



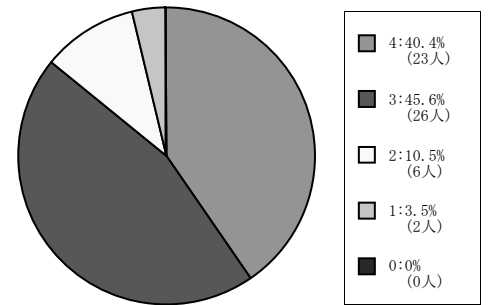
< 平均値 = 3.2 >

201人～500人



< 平均値 = 3.25 >

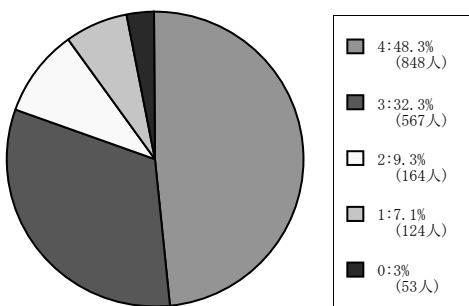
501人～



< 平均値 = 3.23 >

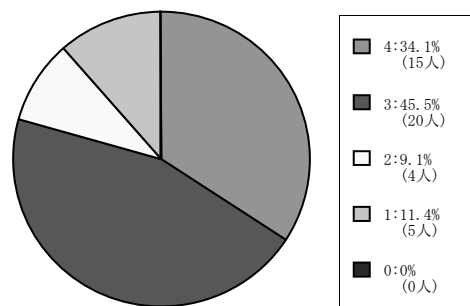
外国語科目

1人～60人



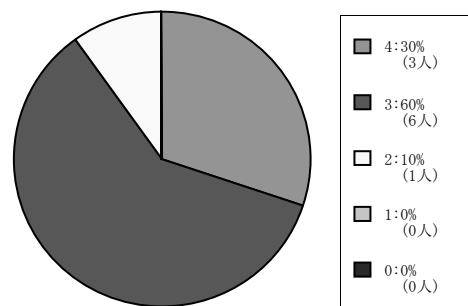
< 平均値 = 3.26 >

61人～200人



< 平均値 = 3.02 >

201人～500人

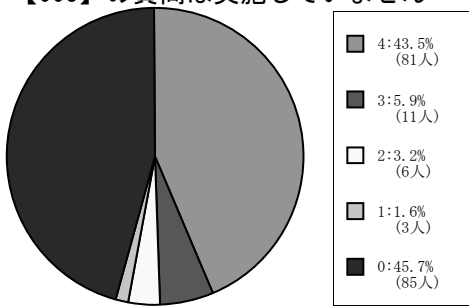


< 平均値 = 3.2 >

保健体育科目 (実技系)

1人～60人

【003】の質問は実施していません



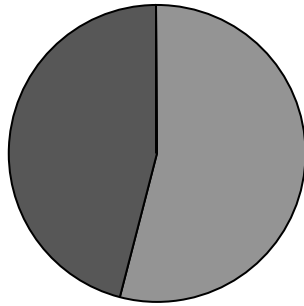
< 平均値 = 3.68 >

【003】試験の出題・レポートの課題について意図が理解できた。

4=そう思う。 3=どちらかというと思う。 2=どちらかというと思わない。 1=そう思わない。 0=回答できない。

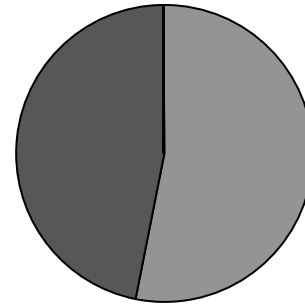
保健体育科目（講義系）

1人～60人



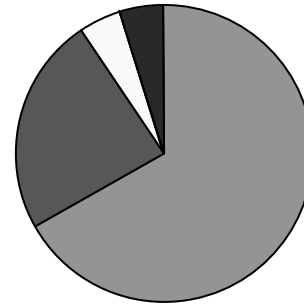
< 平均値 = 3.54 >

61人～200人



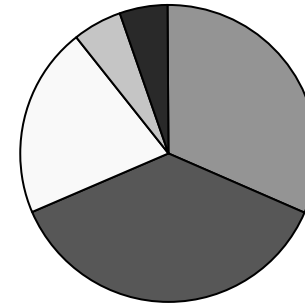
< 平均値 = 3.53 >

201人～500人



< 平均値 = 3.65 >

501人～

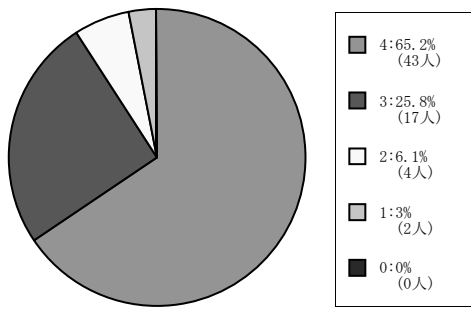


< 平均値 = 3 >

【003】試験の出題・レポートの課題について意図が理解できた。

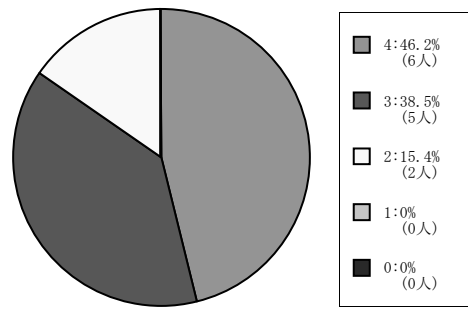
4=そう思う。 3=どちらかというと思う。 2=どちらかというと思わない。 1=そう思わない。 0=回答できない。

全研究科科目



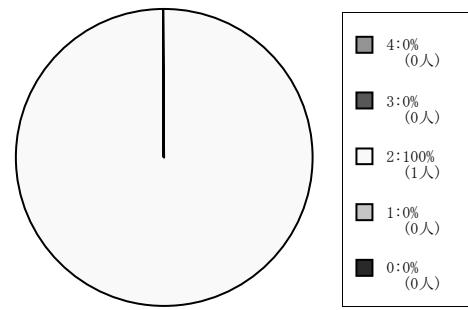
< 平均値 = 3.53 >

神学研究科科目



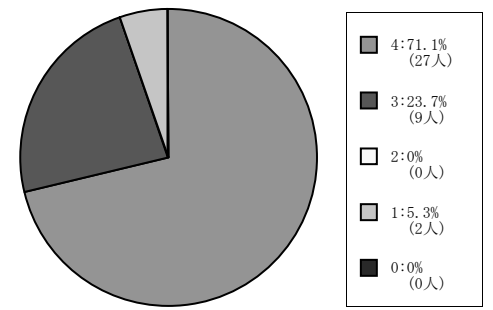
< 平均値 = 3.31 >

商学研究科科目



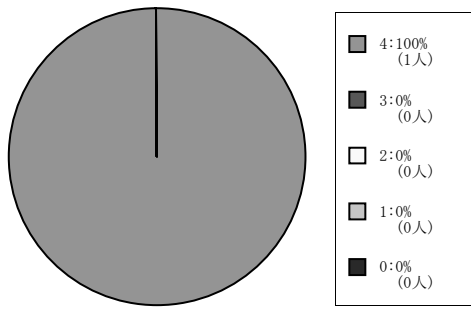
< 平均値 = 2 >

工学研究科科目



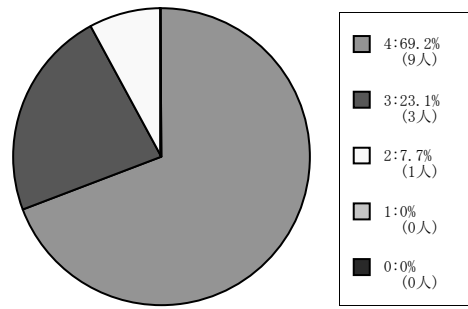
< 平均値 = 3.61 >

アメリカ研究科科目



< 平均値 = 4 >

総合政策科学研究科科目



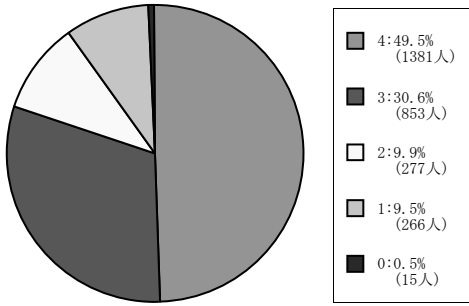
< 平均値 = 3.62 >

【004】 この授業に満足した。

4 = そう思う。 3 = どちらかというと思う。 2 = どちらかというと思わない。 1 = そう思わない。 0 = 回答できない。

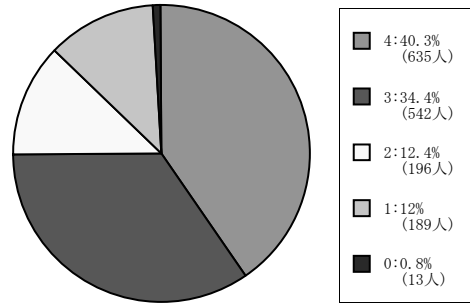
全学部科目

1人～60人



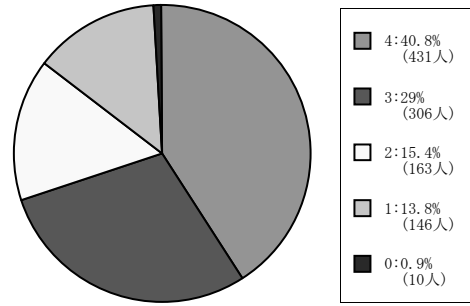
< 平均値 = 3.21 >

61人～200人



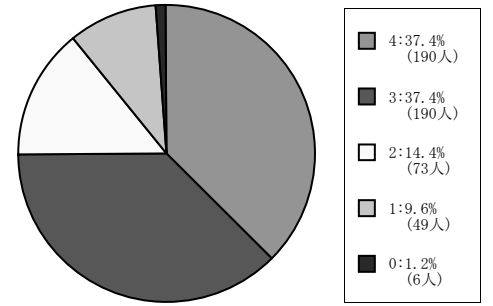
< 平均値 = 3.04 >

201人～500人



< 平均値 = 2.98 >

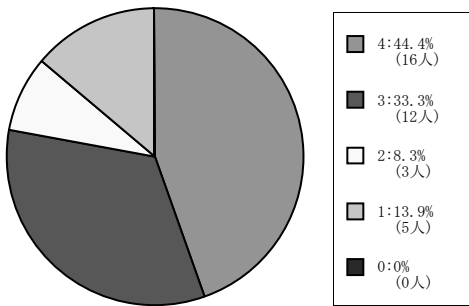
501人～



< 平均値 = 3.04 >

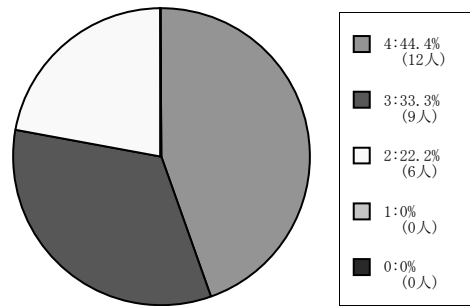
神学部科目

1人～60人



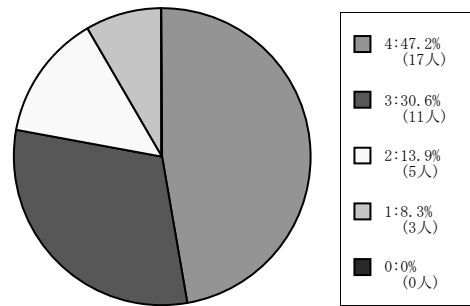
< 平均値 = 3.08 >

61人～200人



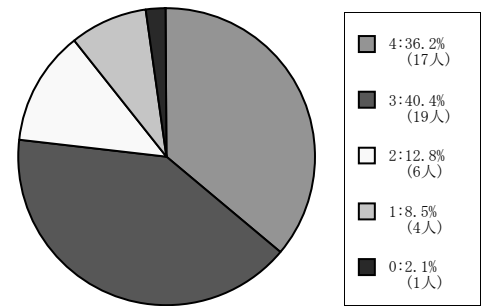
< 平均値 = 3.22 >

201人～500人



< 平均値 = 3.17 >

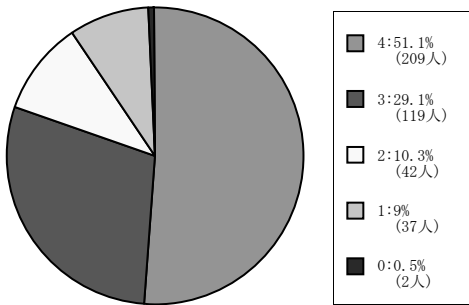
501人～



< 平均値 = 3.07 >

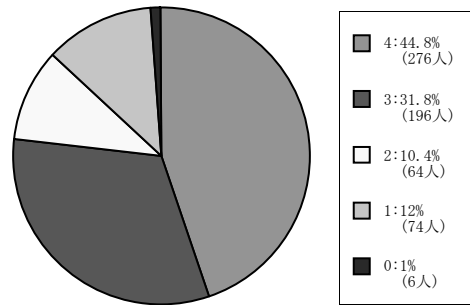
文学部科目

1人～60人



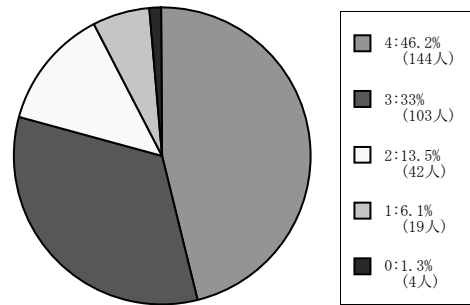
< 平均値 = 3.23 >

61人～200人



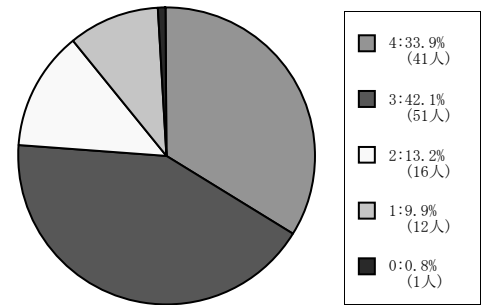
< 平均値 = 3.1 >

201人～500人



< 平均値 = 3.21 >

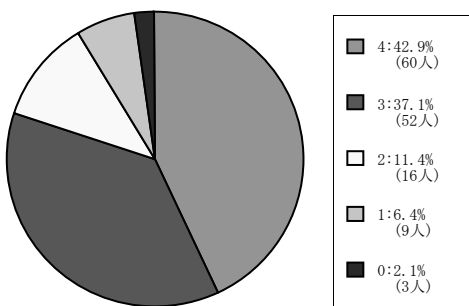
501人～



< 平均値 = 3.01 >

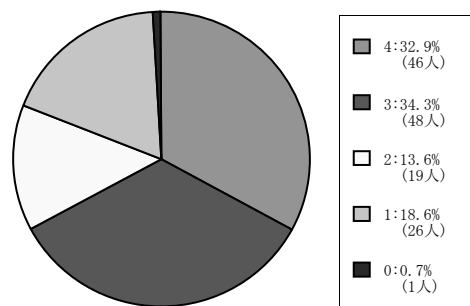
社会学部科目

1人～60人



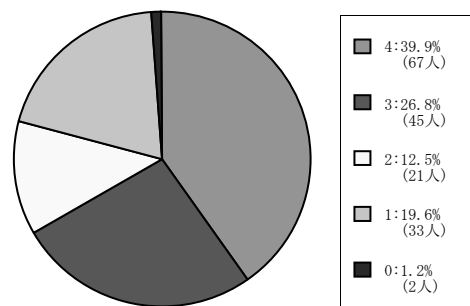
< 平均値 = 3.19 >

61人～200人



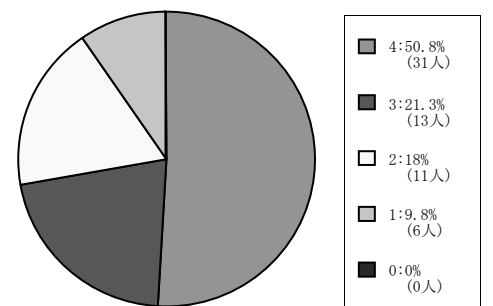
< 平均値 = 2.82 >

201人～500人



< 平均値 = 2.88 >

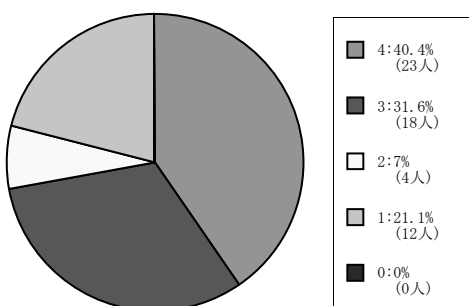
501人～



< 平均値 = 3.13 >

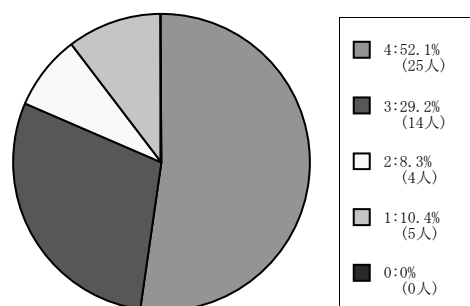
経済学部科目

1人～60人



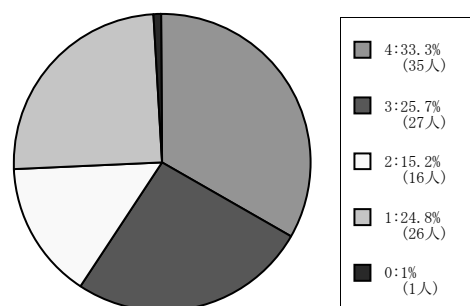
< 平均値 = 2.91 >

61人～200人



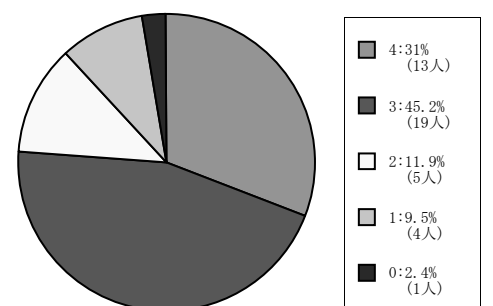
< 平均値 = 3.23 >

201人～500人



< 平均値 = 2.68 >

501人～



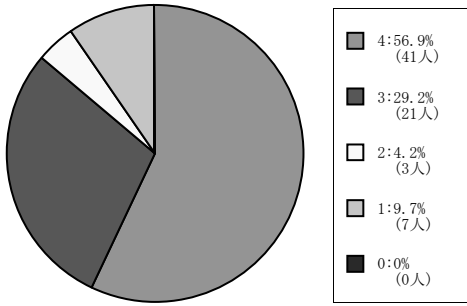
< 平均値 = 3 >

【004】この授業に満足した。

4=そう思う。 3=どちらかというと思う。 2=どちらかというと思わない。 1=そう思わない。 0=回答できない。

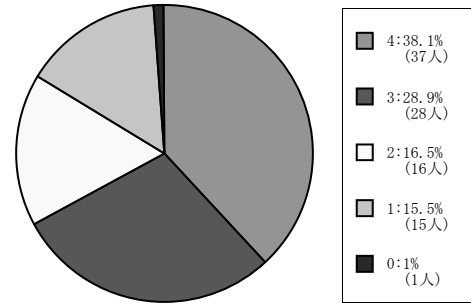
商学部科目

1人~60人



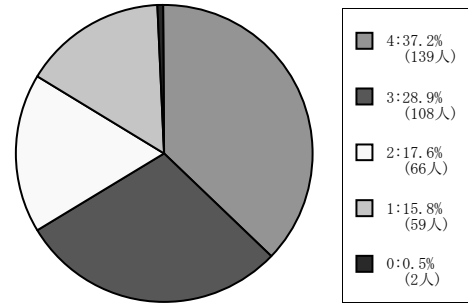
< 平均値 = 3.33 >

61人~200人



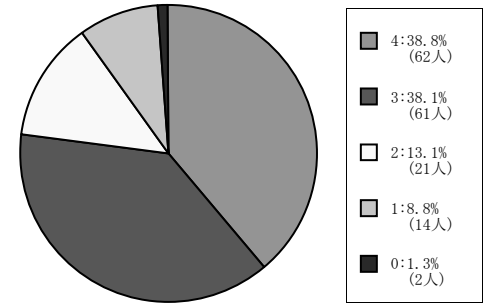
< 平均値 = 2.91 >

201人~500人



< 平均値 = 2.88 >

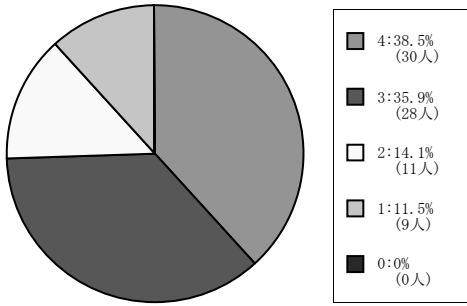
501人~



< 平均値 = 3.08 >

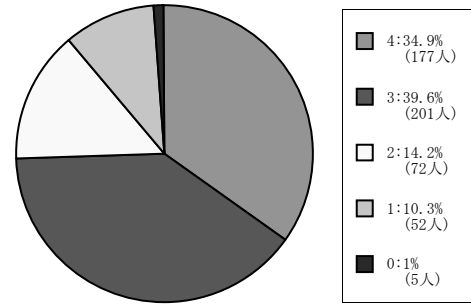
工学部科目

1人~60人



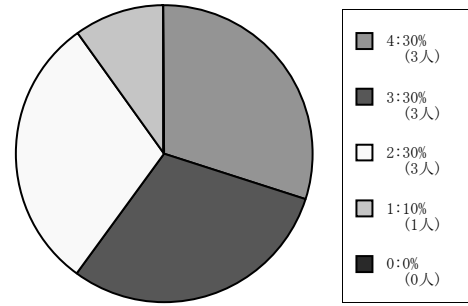
< 平均値 = 3.01 >

61人~200人



< 平均値 = 3 >

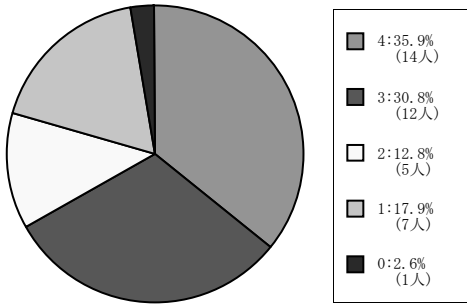
201人~500人



< 平均値 = 2.8 >

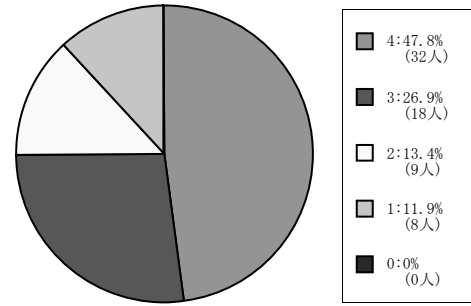
自然系科目

1人~60人



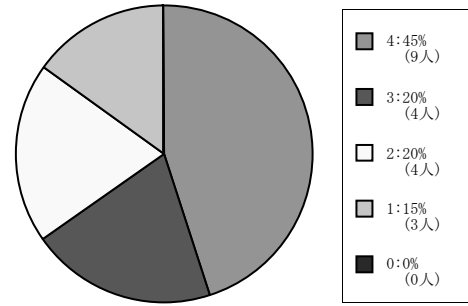
< 平均値 = 2.87 >

61人~200人



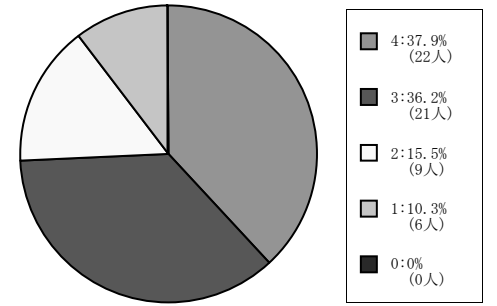
< 平均値 = 3.1 >

201人~500人



< 平均値 = 2.95 >

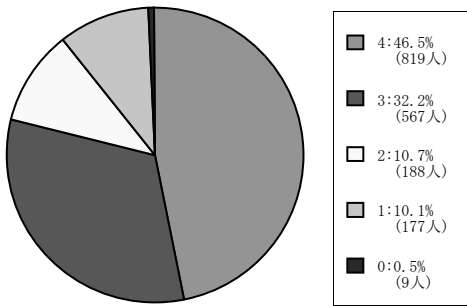
501人~



< 平均値 = 3.02 >

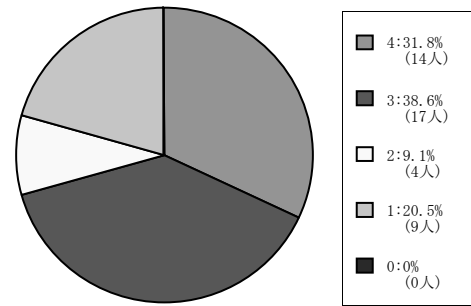
外国語科目

1人~60人



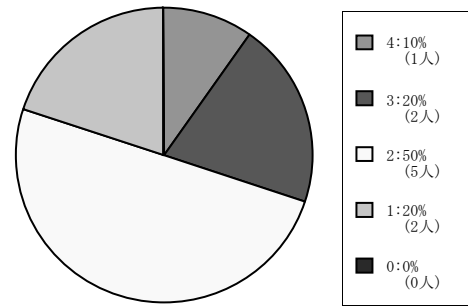
< 平均値 = 3.16 >

61人~200人



< 平均値 = 2.82 >

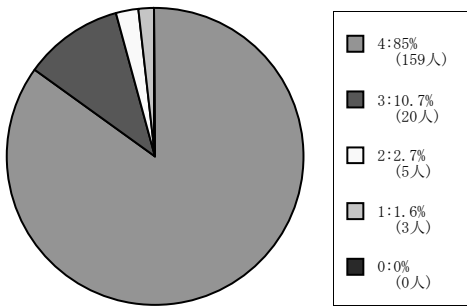
201人~500人



< 平均値 = 2.2 >

保健体育科目 (実技系)

1人~60人



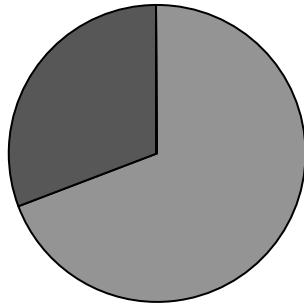
< 平均値 = 3.79 >

【004】 この授業に満足した。

4 = と思う。 3 = どちらかというと思う。 2 = どちらかというと思わない。 1 = そう思わない。 0 = 回答できない。

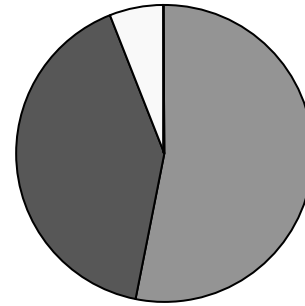
保健体育科目（講義系）

1人～60人



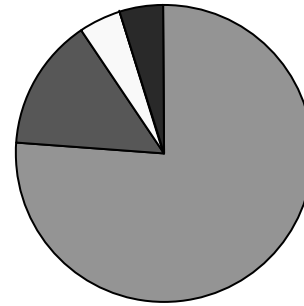
< 平均値 = 3.69 >

61人～200人



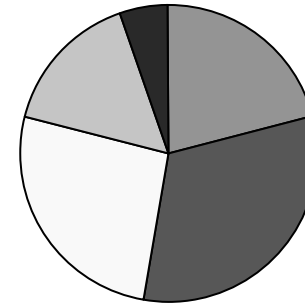
< 平均値 = 3.47 >

201人～500人



< 平均値 = 3.75 >

501人～

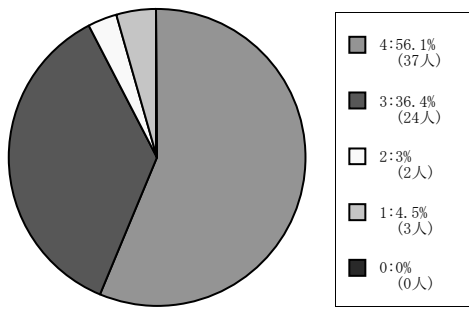


< 平均値 = 2.61 >

【004】 この授業に満足した。

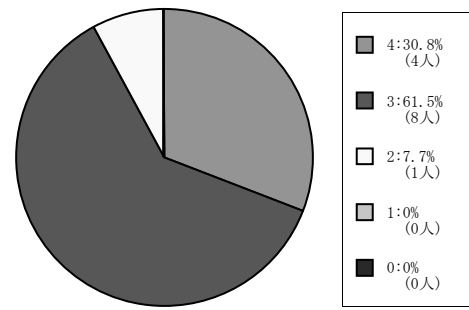
4 = と思う。 3 = どちらかというと思う。 2 = どちらかというと思わない。 1 = そう思わない。 0 = 回答できない。

全研究科科目



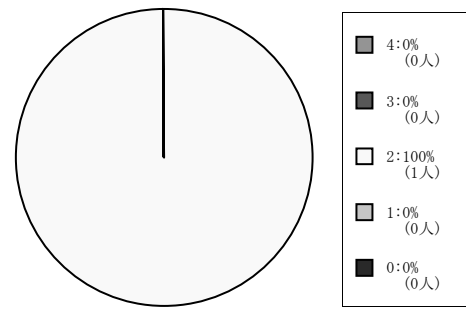
< 平均値 = 3.44 >

神学研究科科目



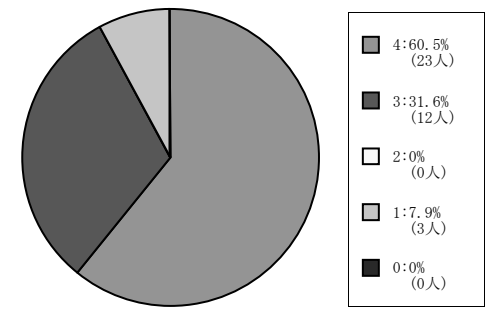
< 平均値 = 3.23 >

商学研究科科目



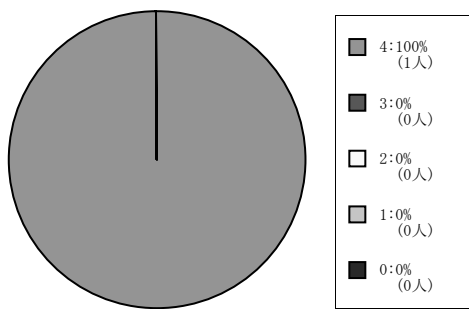
< 平均値 = 2 >

工学研究科科目



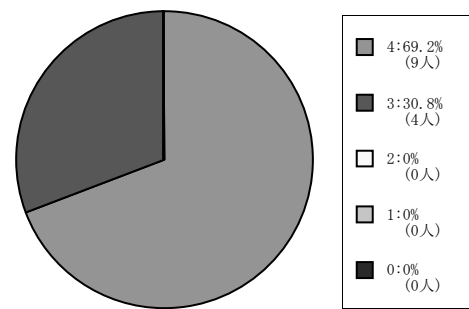
< 平均値 = 3.45 >

アメリカ研究科科目



< 平均値 = 4 >

総合政策科学研究科科目



< 平均値 = 3.69 >

2. 「学生による授業評価アンケート」

集 計 結 果（調査票利用分）

2007年度春学期「学生による授業評価アンケート」実施結果

- 実施対象科目 2007年度春学期開講科目 各学部等および担当者で選択
- 実施期間 2007年7月2日(月)～7日(土)
- 実施科目 408科目
- 実施対象登録者数 延べ53,934名
- 質問項目 全学共通質問項目(択一式10問、記述式2問)および学部等と担当者独自で設定
- 回答者 アンケート実施日の授業出席者
- 集計方法 実施各科目と各科目分野についての単純集計、およびクロス集計

<科目分野別実施結果一覧>

科目分野名	科目数	登録者数	回答者数	回答率
神学部科目	WEBにより実施			
文学部科目	WEBにより実施			
社会学部科目	26科目	2,164	1,435	66.3%
法学部科目	169科目	31,455	13,563	43.1%
経済学部科目	WEBにより実施			
商学部科目	1科目	56	37	66.1%
政策学部科目	74科目	10,244	4,787	46.7%
文化情報学部科目	58科目	5,872	3,761	64.0%
工学部科目	37科目	3,643	2,268	62.3%
自然系科目	WEBにより実施			
外国語科目 (教養演習科目)	WEBにより実施 WEBにより実施			
保健体育科目(実技系)	WEBにより実施			
保健体育科目(講義系)	WEBにより実施			
神学研究科科目	WEBにより実施			
文学研究科科目	WEBにより実施			
商学研究科科目	WEBにより実施			
文化情報学研究科科目	8科目	35	34	97.1%
工学研究科科目	WEBにより実施			
アメリカ研究科科目	WEBにより実施			
総合政策科学研究科科目	WEBにより実施			
留学生別科科目	35科目	465	371	79.8%
全科目分野全科目	408科目	53,934	26,256	48.7%

※社会学研究科科目は実施対象科目なし
 ※法学研究科科目は独自フォームで秋学期に実施
 ※経済学研究科科目は実施対象科目なし
 ※司法研究科科目は独自フォームで実施
 ※ビジネス研究科科目は独自フォームで実施

2007年度 授業に関するアンケート同志社大学

このアンケートは、本学の授業の改善を目的とするものです。成績評価とは関係ありません。

科目： クラス： 担当者：

●あなた自身について記入してください。(アンケート結果を学部・学年別等で分析するために必要になることがあります。回答者を特定することを目的とするものではありません。)

学部・研究科： 学科： 専攻：
 ・学生ID上5ケタ： (1 2 0 7 1 2 3 4)
この部分

●以下のそれぞれの質問について、回答を○で囲んでください。特に指示がない場合、回答は次の基準に従ってください。

5. 強くそう思う。 4. そう思う。 3. どちらともいえない。
 2. そう思わない。 1. 全くそう思わない。 0. 回答できない。

A. あなた自身の授業への取組みについての自己評価

	回 答 欄					
(1) あなたはこの授業を欠席しましたか？ (5=欠席なし 4=1~2回欠席 3=3~4回欠席 2=5~6回欠席 1=7回以上欠席)	5	4	3	2	1	0
(2) あなたは毎回平均どれぐらいこの授業の予習復習を行いましたか？ (5=2時間以上 4=1時間30分程度 3=1時間程度 2=30分程度 1=0時間)	5	4	3	2	1	0
(3) あなたはこの授業について適切に評価できる。	5	4	3	2	1	0
(4) 【学部等・担当者独自の質問①】	5	4	3	2	1	0
(5) 【学部等・担当者独自の質問②】	5	4	3	2	1	0
(6) 【学部等・担当者独自の質問③】	5	4	3	2	1	0

B. 授業の評価

(7) この授業はシラバスに沿って進められた。	5	4	3	2	1	0
(8) この授業の各回ごとの内容説明はわかりやすかった。	5	4	3	2	1	0
(9) この授業は良く準備されていた。	5	4	3	2	1	0
(10) この授業の内容に興味をもてた。	5	4	3	2	1	0
(11) この授業の目的が理解できた。	5	4	3	2	1	0
(12) この授業から知的刺激を受けた。	5	4	3	2	1	0
(13) この授業に満足した。	5	4	3	2	1	0
(14) 【学部等・担当者独自の質問①】	5	4	3	2	1	0
(15) 【学部等・担当者独自の質問②】	5	4	3	2	1	0
(16) 【学部等・担当者独自の質問③】	5	4	3	2	1	0
(17) 【学部等・担当者独自の質問④】	5	4	3	2	1	0
(18) 【学部等・担当者独自の質問⑤】	5	4	3	2	1	0
(19) 【学部等・担当者独自の質問⑥】	5	4	3	2	1	0
(20) 【学部等・担当者独自の質問⑦】	5	4	3	2	1	0

*裏面の質問についても回答してください。

* この授業を受けて良かった点を具体的に記述してください。

* この授業の改善点等があれば、具体的に記述してください。

* アンケートにご協力ありがとうございました。

学部等独自質問項目一覧(調査票利用分)

A: あなた自身の授業への取組みについての自己評価 B: 授業の評価

() は学部等別アンケート調査用紙コードを示す

【社会学部科目】〈830〉

- B. (14) この授業のレベルや進度は適切であった。
(15) この授業の担当者の話し方は分かりやすかった。

【法学部科目】〈300〉

- B. (14) この授業の教師の話し方は明瞭で聞き取りやすかった。
(15) この授業の進度は適切だった。
(16) この授業のレジュメや板書は見やすかった。
(17) この授業のテキスト(教科書)は適切だった。
(18) この授業は学生の私語が少なかった。

【商学部科目】〈500〉

- A. (4) あなたはこの講義を真剣に学ぼうと努力した。
(5) 講義内容に関係した新聞・雑誌等の記事に目を向けるようになった。
B. (14) この授業の担当教員の熱意を感じられた。
(15) この授業の担当教員は私語に適切に対処した。
(16) この授業の担当教員の話し方は聞き取りやすかった。
(17) この授業のノートはとりやすかった。
(18) この授業のテキスト・配付資料などは適切であった。
(19) 所属する演習の専門領域は基幹科目のどの群に該当しますか。(3回生以上対象)
(5=A群 4=B群 3=C群 2=D群 1=E群 0=演習未登録)

【政策学部科目】〈750〉

- A. (4) あなたは講義概要・シラバスを読んで登録しましたか？
(5=シラバスをよく読んだ 4=講義概要のみ読んだ 3=一部分(成績評価など)のみ読んだ
2=担当者名のみ見た 1=読まずに友人に聞いた 0=何も知らずに登録した)
(5) あなたはこの講義内容について質問や発言をした。
B. (14) この授業のテキスト・配布資料などは適切であった。
(15) この授業のレジュメや板書は見やすかった。
(16) 教員は熱意を持って授業をした。

【文化情報学部・文化情報学研究科科目】〈850・853〉

- A. (4) あなたはこの授業内容を意欲的に学ぼうとしましたか？
(5) あなたはこの講義内容について質問や発言をしましたか？(授業時間外も含む)
(5= 11回以上 4= 7~10回 3= 3~6回 2= 1,2回 1= 0回)
(6) あなたはシラバス・講義概要を読んで登録しましたか？
(5=シラバスをよく読んだ 4=講義概要のみ読んだ 3=一部分(成績評価など)のみ読んだ
2=担当者名のみ見た 1=読まずに友人に聞いた 0=何も知らずに登録した)
B. (14) この授業の担当教員は熱意を持って授業をした。
(15) この授業では質問や発言がしやすかった
(16) この授業の担当教員の話し方は明瞭で聞き取りやすかった。
(17) この授業ではプロジェクタ・黒板等の使い方(見易さ等)は適切であった。
(18) この授業のテキスト・配布資料などは適切であった。

【工学部科目】〈600〉

- A. (4) あなたは授業中私語を交わしたこともなく、受講態度はよかった。
- (5) あなたは講義内容について質問や発言をした。あるいは、しなかった。
- (6) あなたはこの授業を十分に理解するために熱心に取り組んだ。
- B. (14) 担当者の熱意が感じられた。
- (15) 質問や発言のしやすい授業の進め方であった。
- (16) 講義内容のレベルはちょうどよかった。
- (17) 講義内容の量はちょうどよかった。
- (18) テキスト・配布資料などは適切であった。
- (19) この授業では黒板・OHP等の使い方が適切で、文字の大きさも適当であった。

【留学生別科科目】〈920〉

- A. (4) 授業の開始時間(休憩時間)を守った。
- (5) クラス運営に協力した。
- B. (14) 教員の熱意を感じた。
- (15) 教員に質問しやすい雰囲気だった。
- (16) 教員は質問に適切に答えてくれた。
- (17) 教材は適当だった。
- (18) 授業の進度は自分に合っていた。
- (19) 授業の難易度は自分に合っていた。

【神学部・神学研究科科目】	WEBにより実施
【文学部・文学研究科科目】	WEBにより実施
【経済学部】	WEBにより実施
【外国語科目】	WEBにより実施
【法学研究科科目】	(独自フォームで秋学期に実施)
【商学研究科科目】	WEBにより実施
【工学研究科科目】	WEBにより実施
【アメリカ研究科科目】	WEBにより実施
【総合政策科学研究科科目】	WEBにより実施
【司法研究科科目】	(独自フォームで実施)
【ビジネス研究科科目】	(独自フォームで実施)

全学共通質問項目の科目分野別集計結果（調査票利用分）

●アンケート集計結果の見方について

○質問項目毎に円グラフで集計結果を示しています。

○学部科目は、以下の登録者数規模別で集計しています。

60名以下 61名～200名 201名～500名 501名以上

○Aの質問項目は、回答者全員を対象とした集計結果を%で示しています。

○Bの質問項目は、「あなたはこの授業について適切に評価できる。」の質問で、5か4のいずれかに回答した学生を対象に集計した結果を%で示しています。

○質問項目の回答の平均値をグラフ下部に示しています。

○特に指示がない場合は、回答は次の基準に従うものとします。

5 = 強くそう思う。 4 = そう思う。 3 = どちらともいえない。
2 = そう思わない。 1 = 全くそう思わない。 0 = 回答できない。

○質問（1）については次の基準に従うものとします。

5 = 欠席なし 4 = 1～2回欠席 3 = 3～4回欠席 2 = 5～6回欠席 1 = 7回以上欠席

○質問（2）については次の基準に従うものとします。

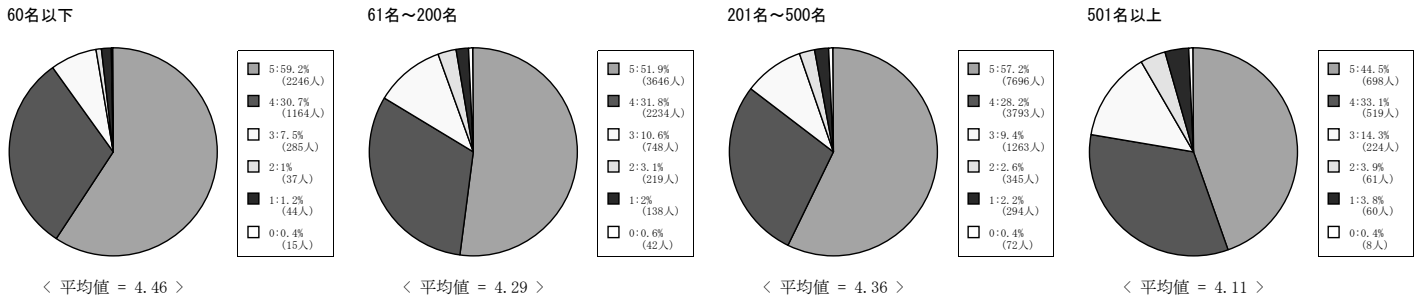
5 = 2時間以上 4 = 1時間30分程度 3 = 1時間程度 2 = 30分程度 1 = 0時間

※調査票を利用したアンケートを実施していない学部・研究科のグラフはありません。

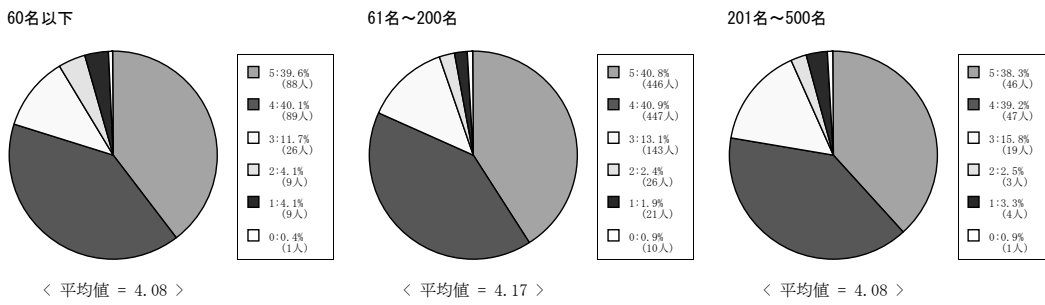
(1) あなたはこの授業を欠席しましたか？

5 = 欠席なし 4 = 1~2回欠席 3 = 3~4回欠席 2 = 5~6回欠席 1 = 7回以上欠席

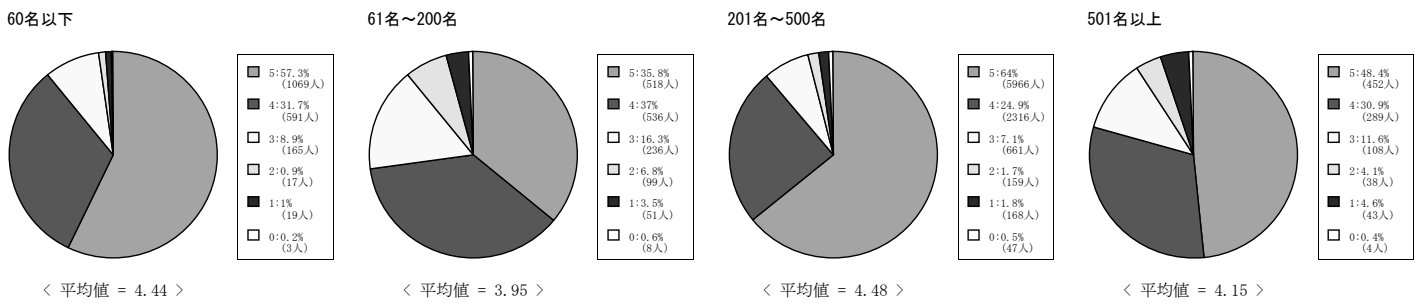
全学部科目



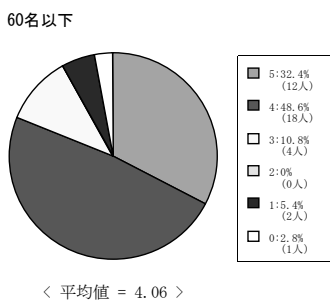
社会学部科目



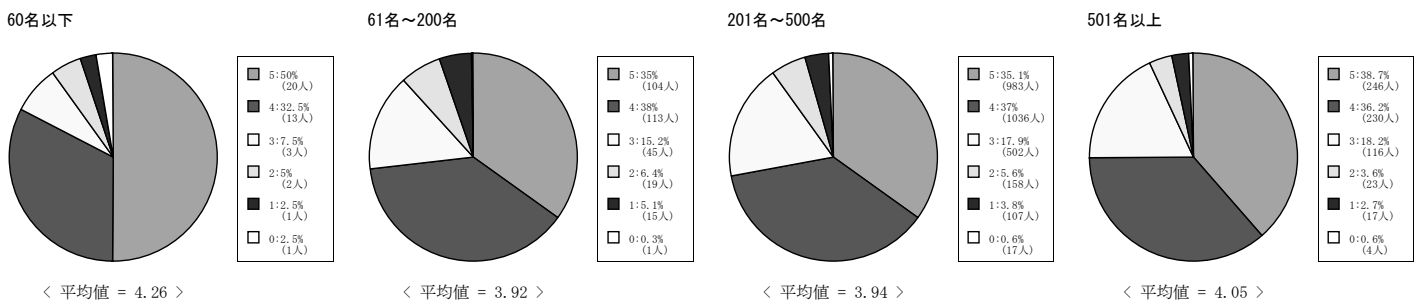
法学部科目



商学部科目



政策学部科目

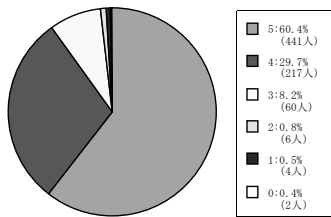


(1) あなたはこの授業を欠席しましたか？

5 = 欠席なし 4 = 1～2回欠席 3 = 3～4回欠席 2 = 5～6回欠席 1 = 7回以上欠席

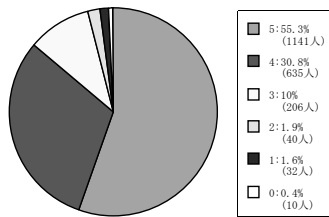
文化情報学部科目

60名以下



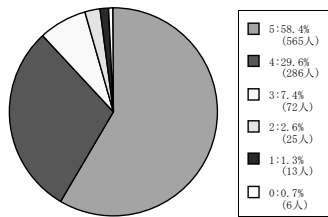
< 平均値 = 4.49 >

61名～200名



< 平均値 = 4.37 >

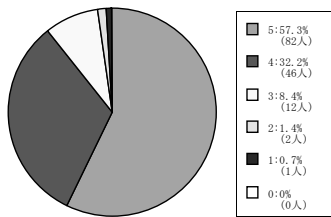
201名～500名



< 平均値 = 4.42 >

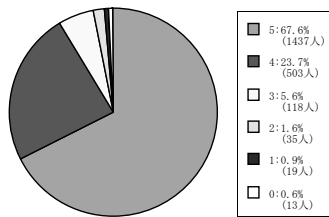
工学部科目

60名以下



< 平均値 = 4.44 >

61名～200名



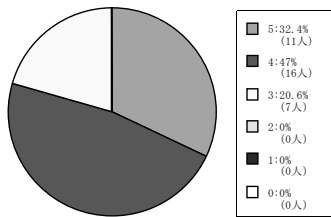
< 平均値 = 4.56 >

(1) あなたはこの授業を欠席しましたか？

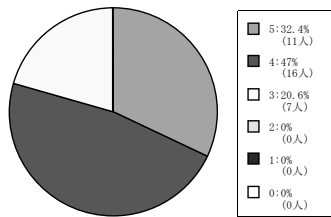
5 = 欠席なし 4 = 1～2回欠席 3 = 3～4回欠席 2 = 5～6回欠席 1 = 7回以上欠席

全研究科科目

文化情報学研究科科目

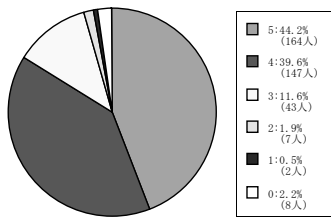


< 平均値 = 4.12 >



< 平均値 = 4.12 >

留学生別科科目

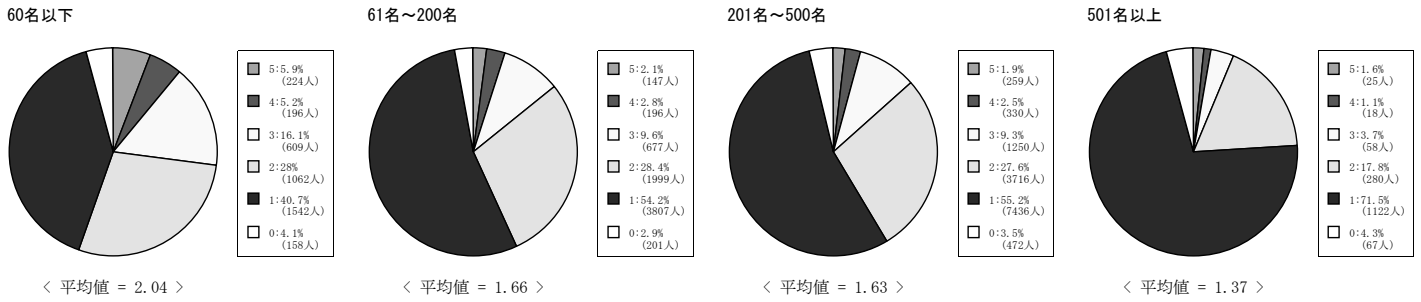


< 平均値 = 4.28 >

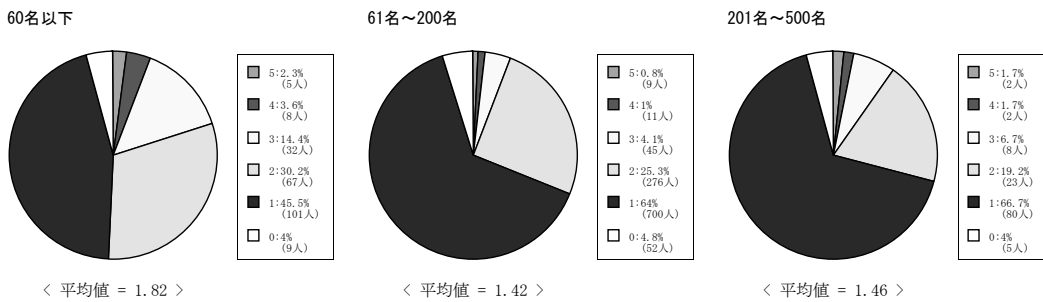
(2) あなたは毎回平均どれぐらいこの授業の予習復習を行いましたか？

5 = 2時間以上 4 = 1時間30分程度 3 = 1時間程度 2 = 30分程度 1 = 0時間

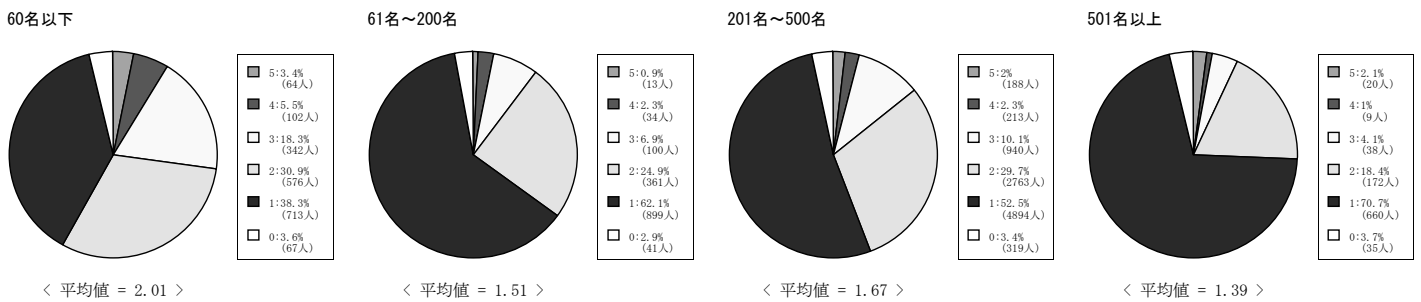
全学部科目



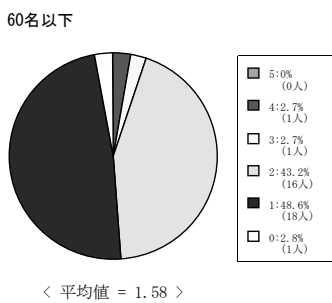
社会学部科目



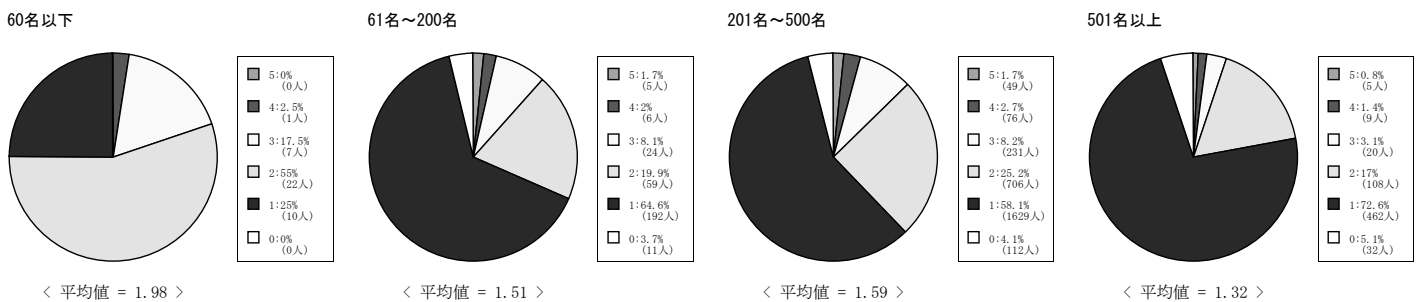
法学部科目



商学部科目



政策学部科目

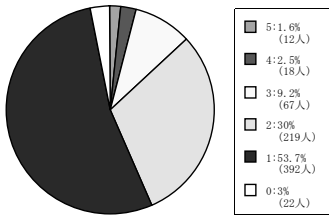


(2) あなたは毎回平均どれぐらいこの授業の予習復習を行いましたか？

5 = 2時間以上 4 = 1時間30分程度 3 = 1時間程度 2 = 30分程度 1 = 0時間

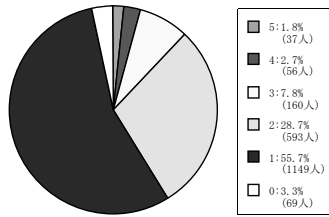
文化情報学教科目

60名以下



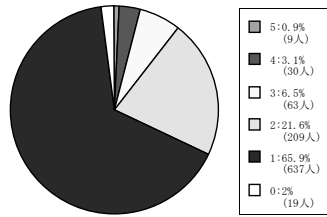
< 平均値 = 1.64 >

61名~200名



< 平均値 = 1.62 >

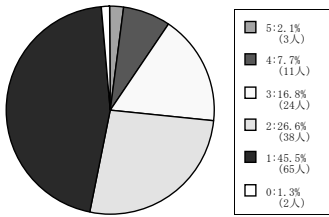
201名~500名



< 平均値 = 1.49 >

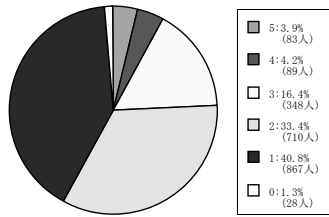
工学部科目

60名以下



< 平均値 = 1.93 >

61名~200名

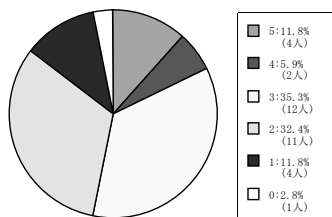


< 平均値 = 1.96 >

(2) あなたは毎回平均どれぐらいこの授業の予習復習を行いましたか？

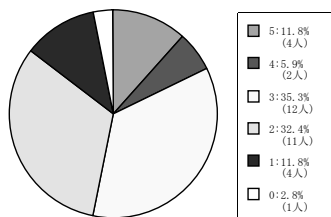
5 = 2時間以上 4 = 1時間30分程度 3 = 1時間程度 2 = 30分程度 1 = 0時間

全研究科科目



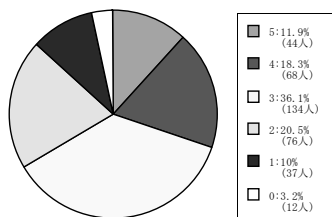
< 平均値 = 2.73 >

文化情報学研究科科目



< 平均値 = 2.73 >

留学生別科科目

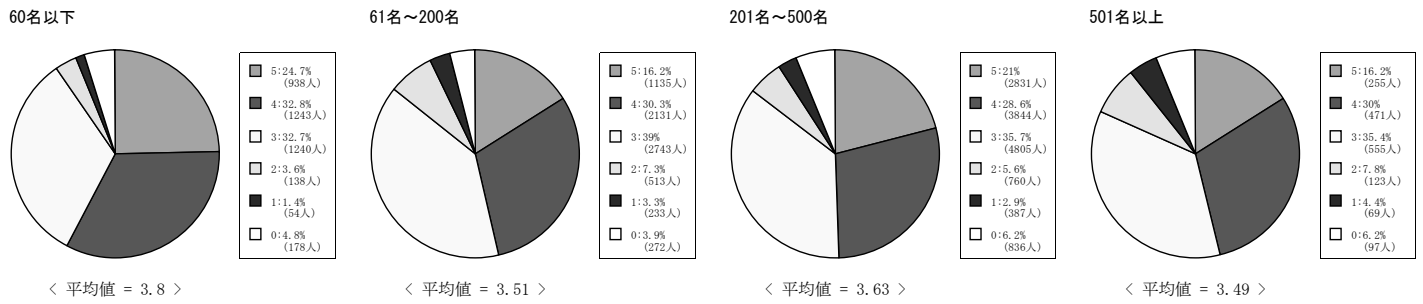


< 平均値 = 3.02 >

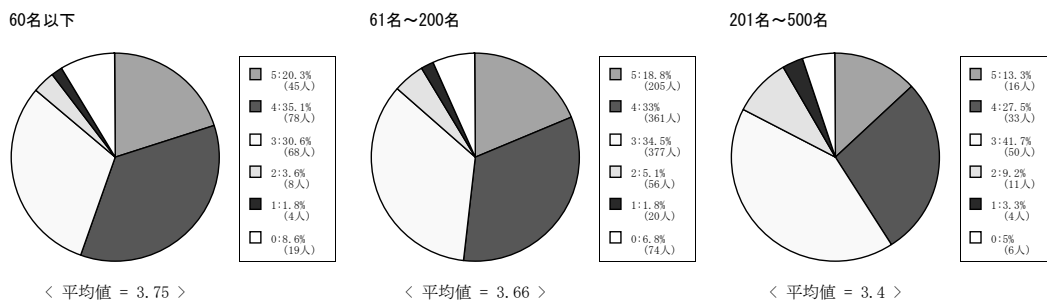
(3) あなたはこの授業について適切に評価できる。

5=強く思う。 4=そう思う。 3=どちらともいえない。 2=そう思わない。 1=全くそう思わない。 0=回答できない。

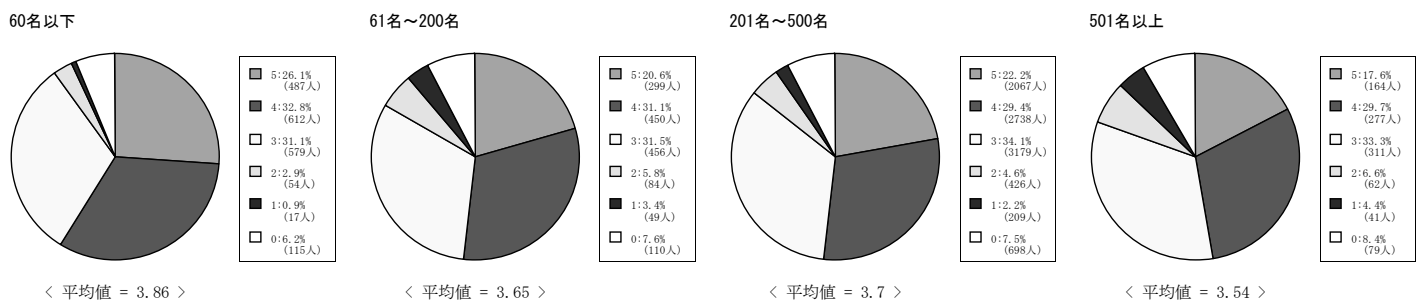
全学部科目



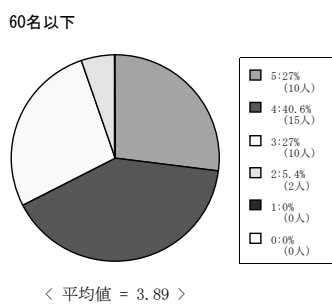
社会学部科目



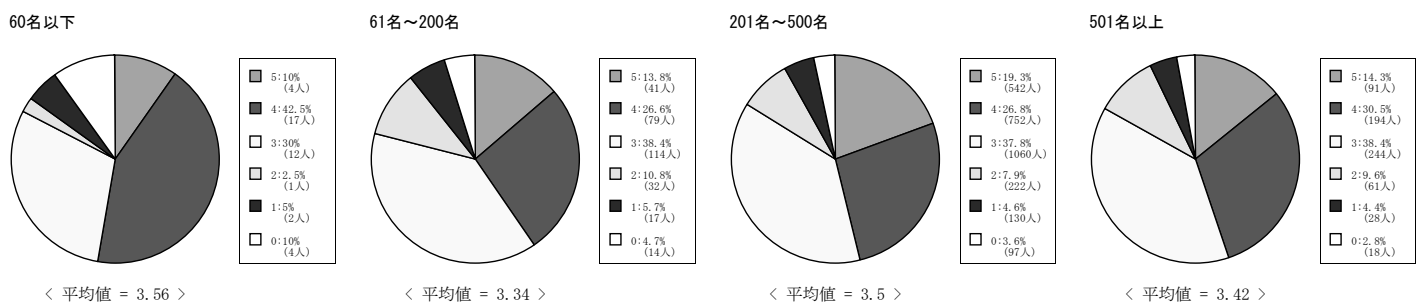
法学部科目



商学部科目



政策学部科目

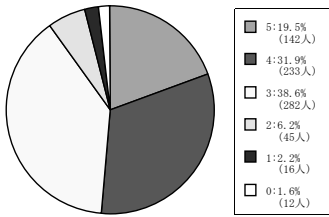


(3) あなたはこの授業について適切に評価できる。

5=強く思う。 4=そう思う。 3=どちらともいえない。 2=そう思わない。 1=全くそう思わない。 0=回答できない。

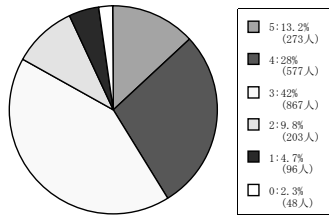
文化情報学部科目

60名以下



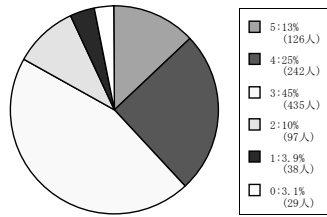
< 平均値 = 3.61 >

61名~200名



< 平均値 = 3.36 >

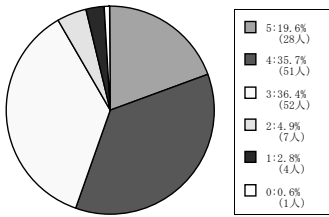
201名~500名



< 平均値 = 3.34 >

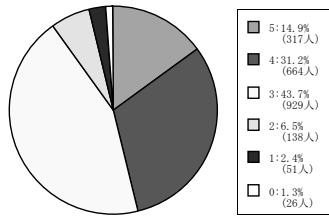
工学部科目

60名以下



< 平均値 = 3.65 >

61名~200名



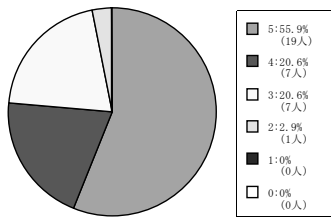
< 平均値 = 3.5 >

(3) あなたはこの授業について適切に評価できる。

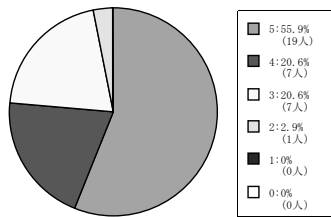
5=強く思う。 4=そう思う。 3=どちらともいえない。 2=そう思わない。 1=全くそう思わない。 0=回答できない。

全研究科科目

文化情報学研究科科目

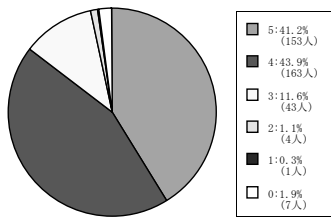


< 平均値 = 4.29 >



< 平均値 = 4.29 >

留学生別科目

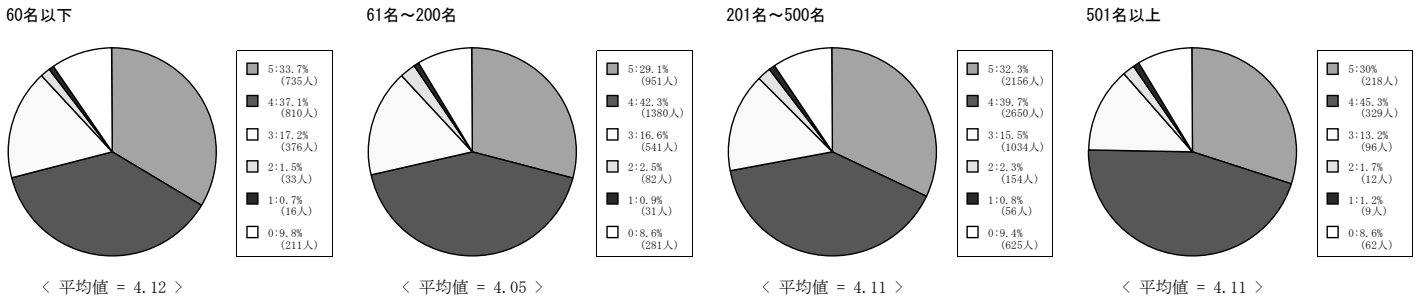


< 平均値 = 4.27 >

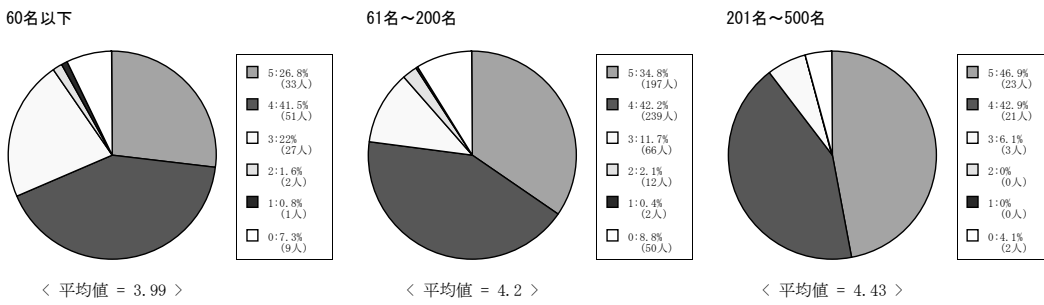
(7) この授業はシラバスに沿って進められた。

5=強くそう思う。 4=そう思う。 3=どちらともいえない。 2=そう思わない。 1=全くそう思わない。 0=回答できない。

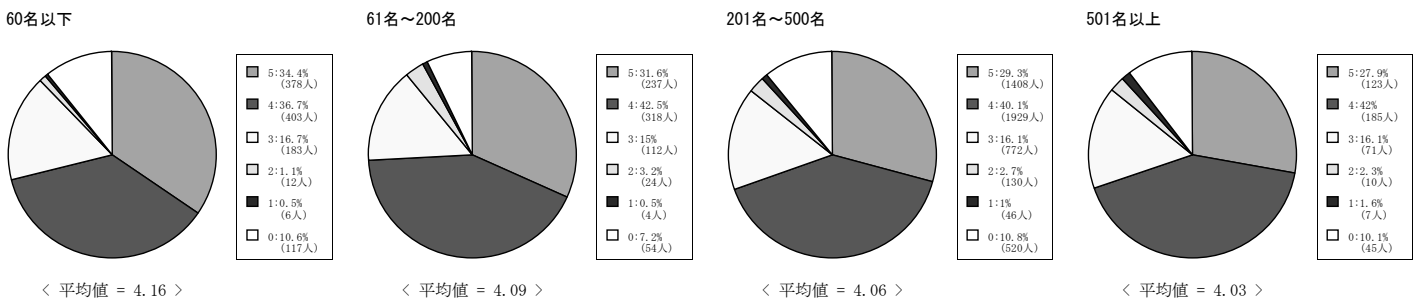
全学部科目



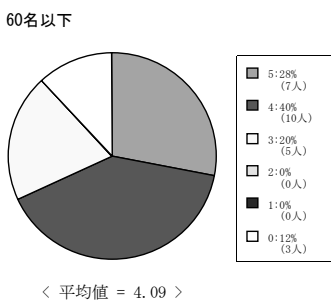
社会学部科目



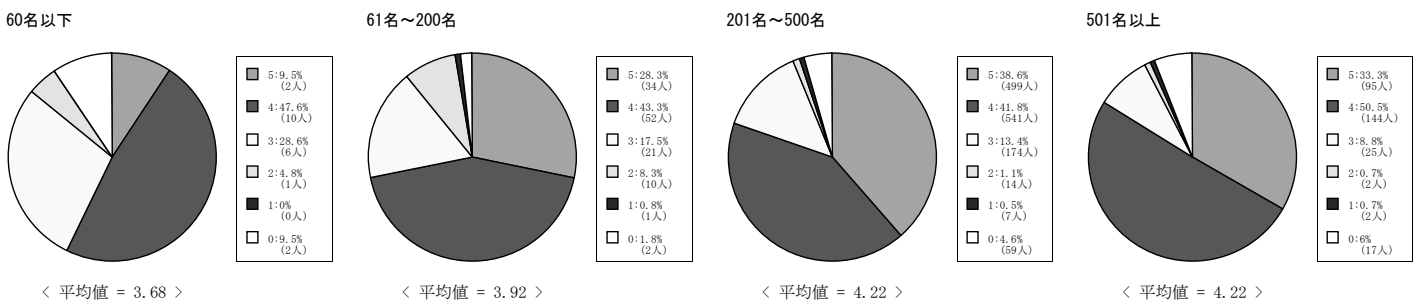
法学部科目



商学部科目



政策学部科目

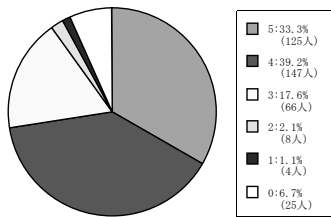


(7) この授業はシラバスに沿って進められた。

5=強く思う。 4=そう思う。 3=どちらともいえない。 2=そう思わない。 1=全くそう思わない。 0=回答できない。

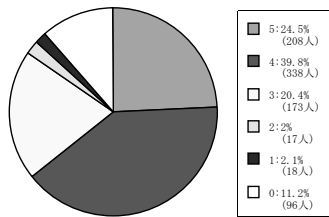
文化情報学部科目

60名以下



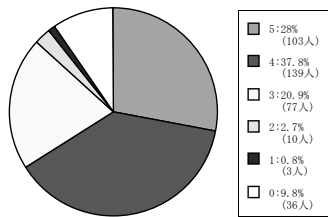
< 平均値 = 4.09 >

61名~200名



< 平均値 = 3.93 >

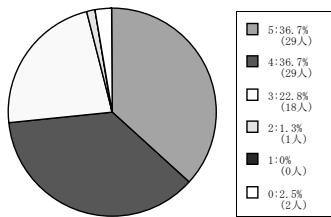
201名~500名



< 平均値 = 3.99 >

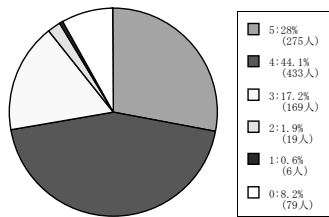
工学部科目

60名以下



< 平均値 = 4.12 >

61名~200名



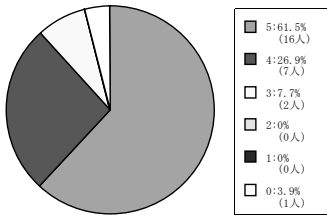
< 平均値 = 4.06 >

(7) この授業はシラバスに沿って進められた。

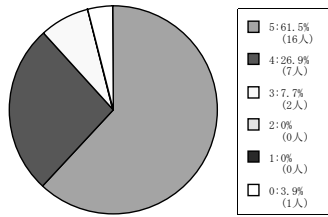
5=強く思う。 4=そう思う。 3=どちらともいえない。 2=そう思わない。 1=全くそう思わない。 0=回答できない。

全研究科科目

文化情報学研究科科目

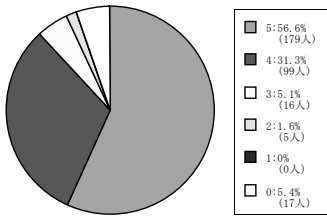


< 平均値 = 4.56 >



< 平均値 = 4.56 >

留学生別科目

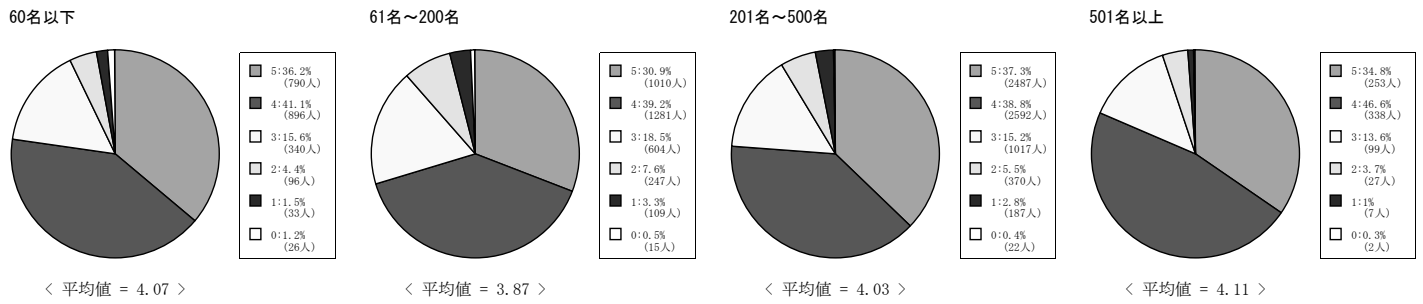


< 平均値 = 4.51 >

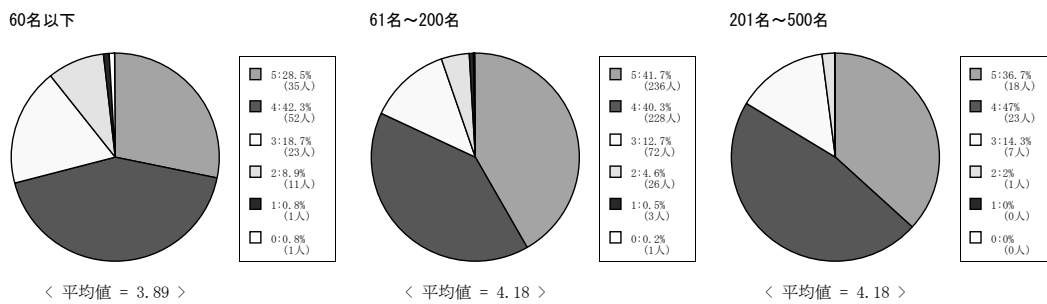
(8) この授業の各回ごとの内容説明はわかりやすかった。

5 = 強く思う。 4 = そう思う。 3 = どちらともいえない。 2 = そう思わない。 1 = 全くそう思わない。 0 = 回答できない。

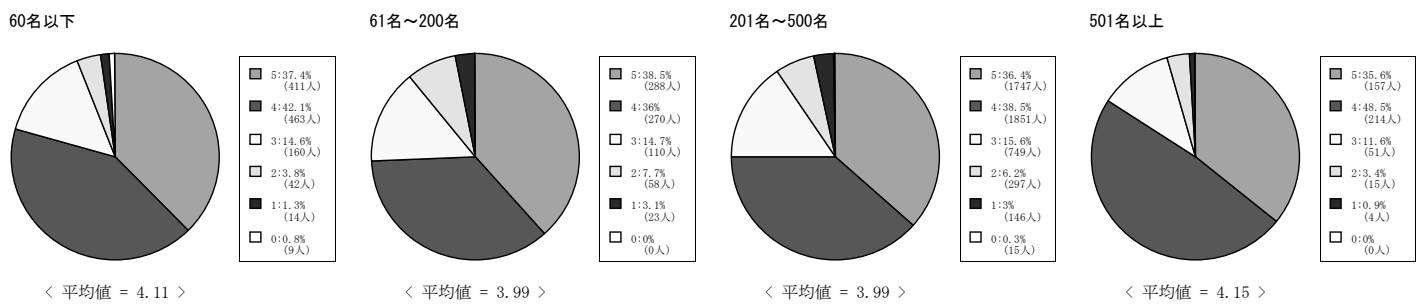
全学部科目



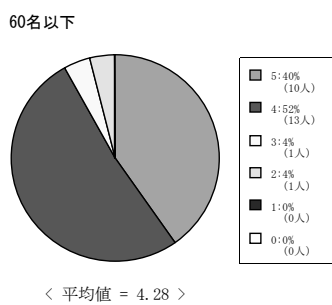
社会学部科目



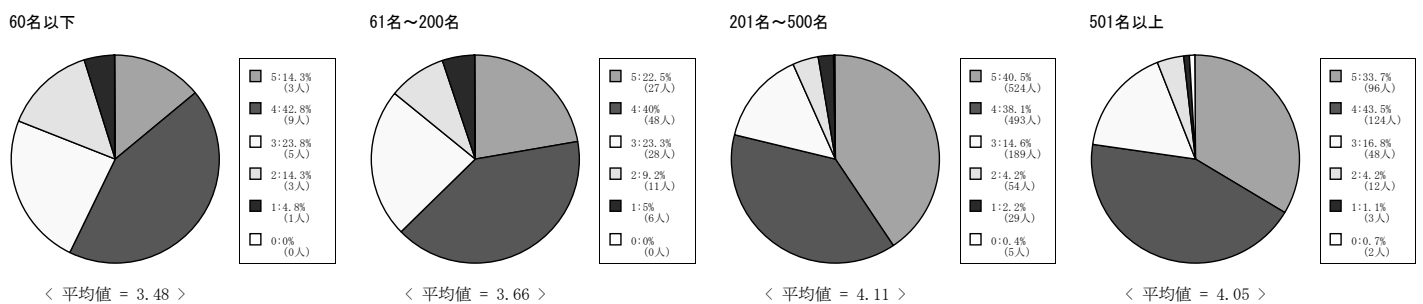
法学部科目



商学部科目



政策学部科目

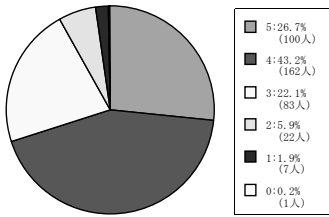


(8) この授業の各回ごとの内容説明はわかりやすかった。

5=強く思う。 4=そう思う。 3=どちらともいえない。 2=そう思わない。 1=全くそう思わない。 0=回答できない。

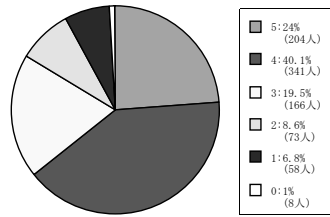
文化情報学部科目

60名以下



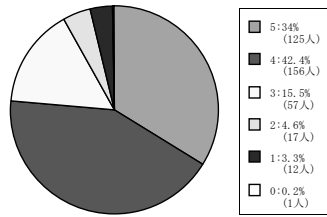
< 平均値 = 3.87 >

61名~200名



< 平均値 = 3.67 >

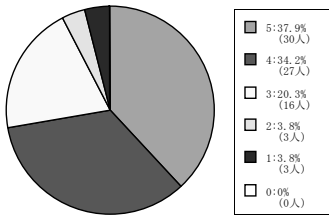
201名~500名



< 平均値 = 3.99 >

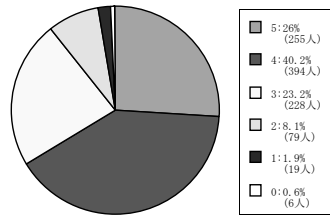
工学部科目

60名以下



< 平均値 = 3.99 >

61名~200名



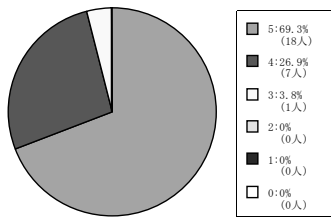
< 平均値 = 3.81 >

(8) この授業の各回ごとの内容説明はわかりやすかった。

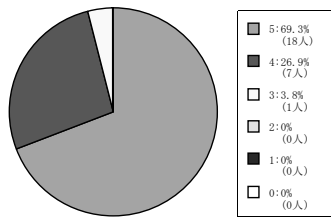
5 = 強く思う。 4 = そう思う。 3 = どちらともいえない。 2 = そう思わない。 1 = 全くそう思わない。 0 = 回答できない。

全研究科科目

文化情報学研究科科目

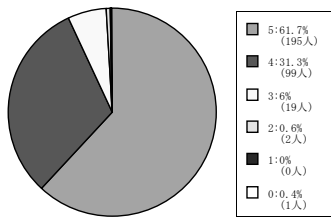


< 平均値 = 4.65 >



< 平均値 = 4.65 >

留学生別科科目

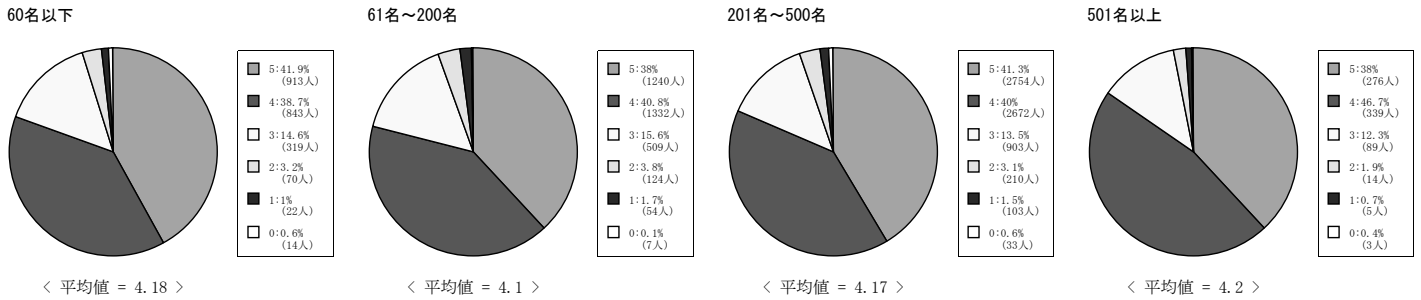


< 平均値 = 4.55 >

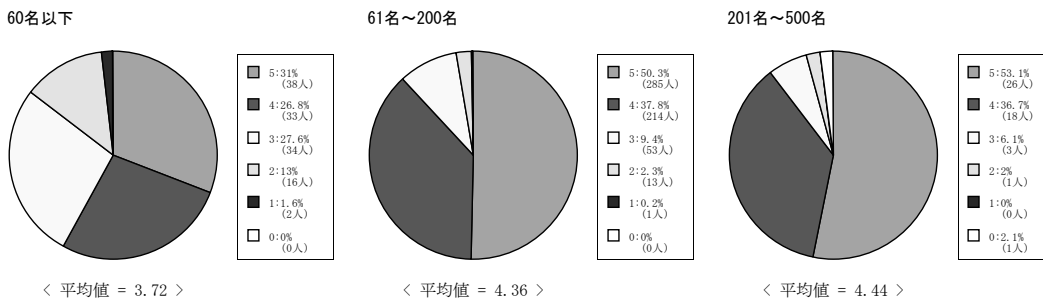
(9) この授業は良く準備されていた。

5=強く思う。 4=そう思う。 3=どちらともいえない。 2=そう思わない。 1=全くそう思わない。 0=回答できない。

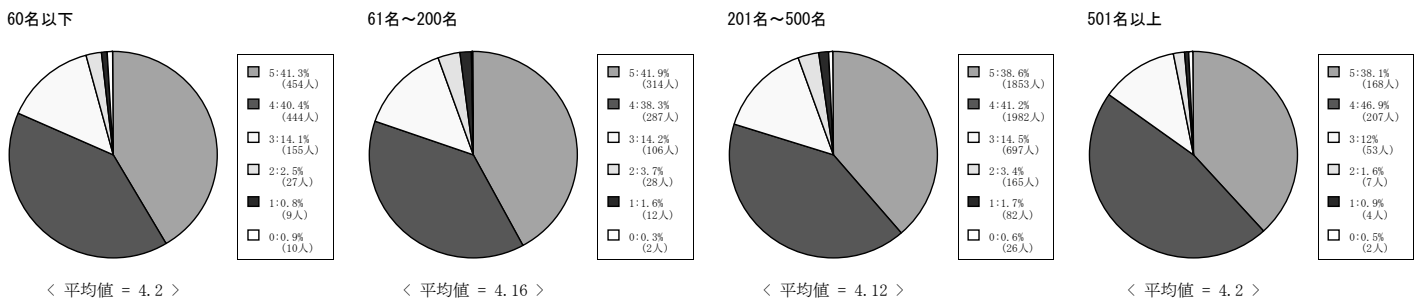
全学部科目



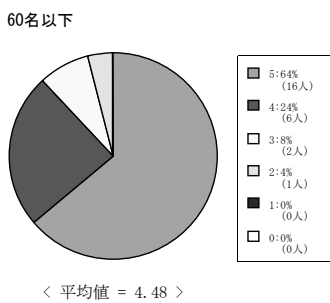
社会学部科目



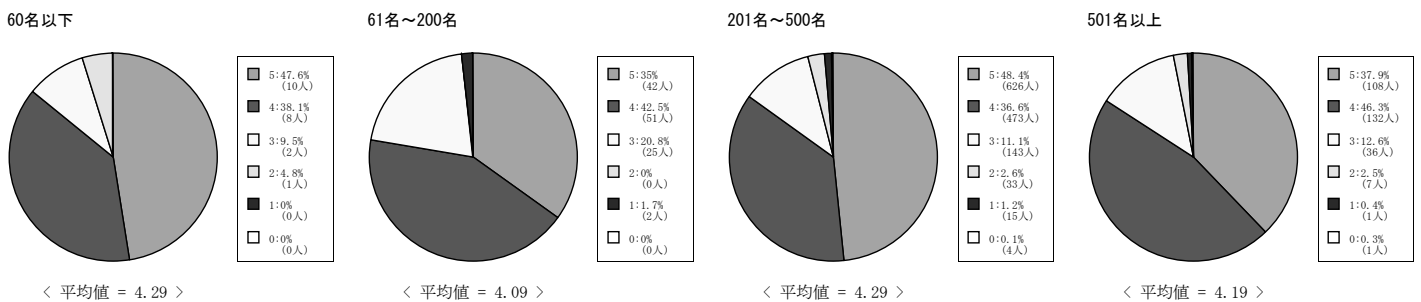
法学部科目



商学部科目



政策学部科目

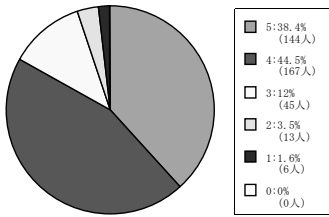


(9) この授業は良く準備されていた。

5=強く思う。 4=そう思う。 3=どちらともいえない。 2=そう思わない。 1=全くそう思わない。 0=回答できない。

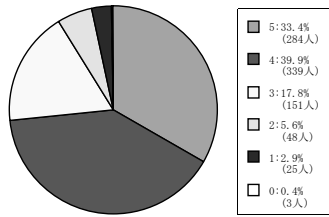
文化情報学部科目

60名以下



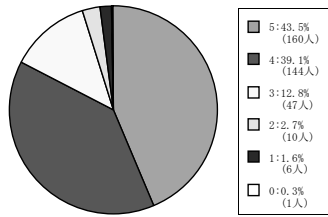
< 平均値 = 4.15 >

61名~200名



< 平均値 = 3.96 >

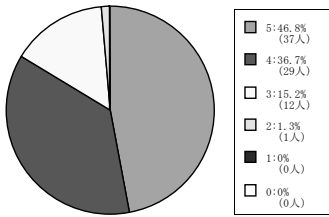
201名~500名



< 平均値 = 4.2 >

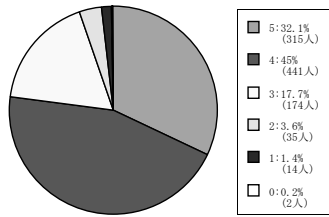
工学部科目

60名以下



< 平均値 = 4.29 >

61名~200名



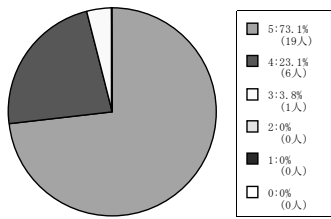
< 平均値 = 4.03 >

(9) この授業は良く準備されていた。

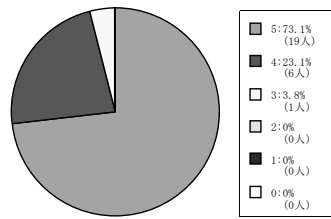
5=強く思う。 4=そう思う。 3=どちらともいえない。 2=そう思わない。 1=全くそう思わない。 0=回答できない。

全研究科科目

文化情報学研究科科目

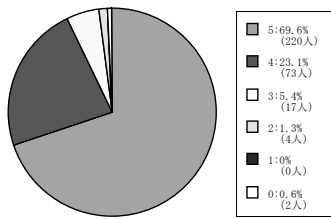


< 平均値 = 4.69 >



< 平均値 = 4.69 >

留学生別科科目

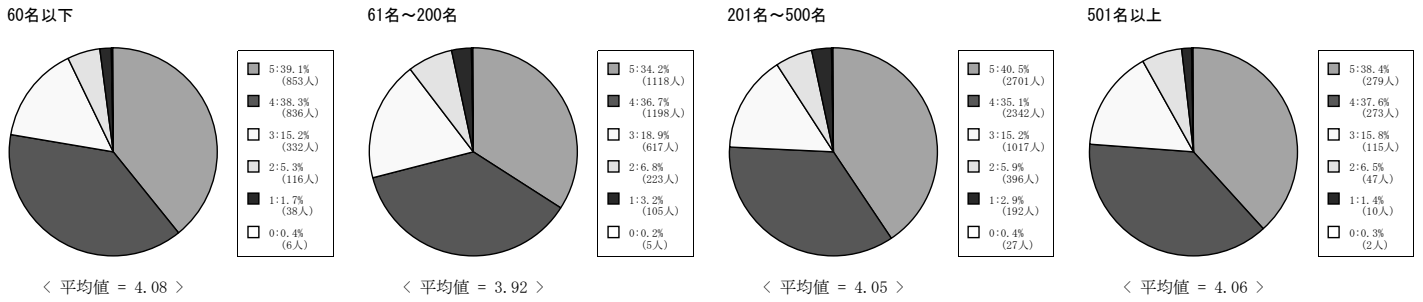


< 平均値 = 4.62 >

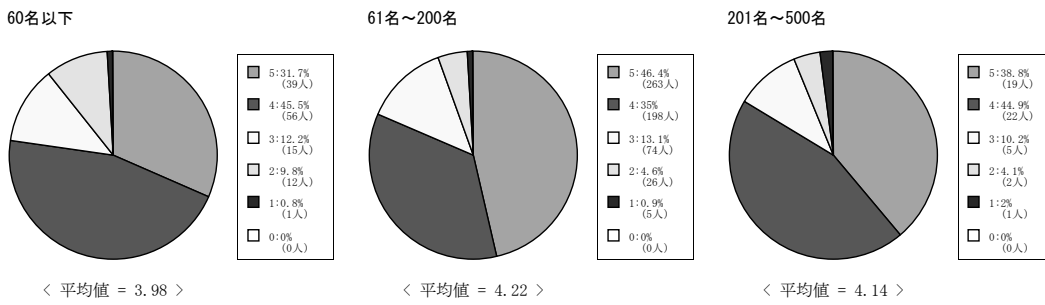
(10) この授業の内容に興味もてた。

5=強く思う。 4=そう思う。 3=どちらともいえない。 2=そう思わない。 1=全くそう思わない。 0=回答できない。

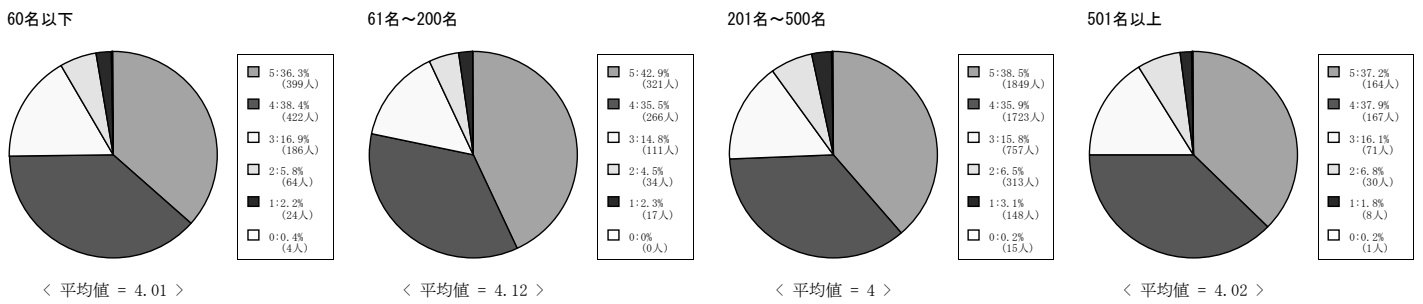
全学部科目



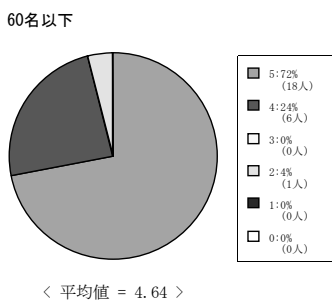
社会学部科目



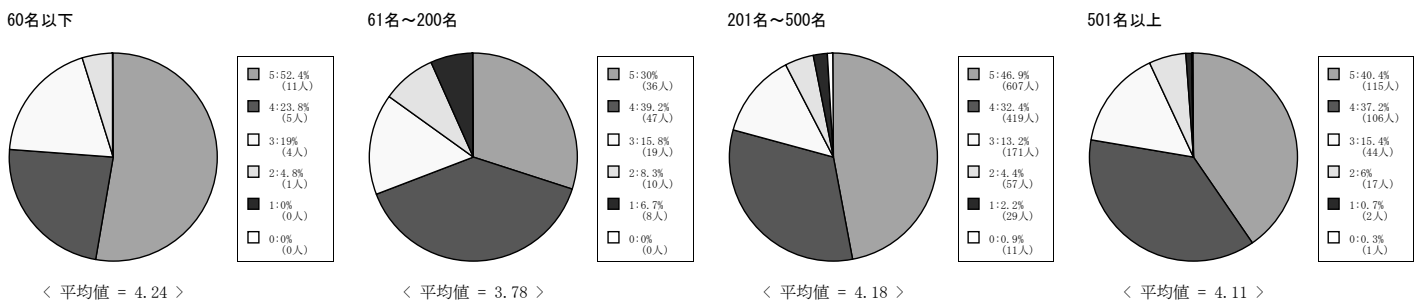
法学部科目



商学部科目



政策学部科目

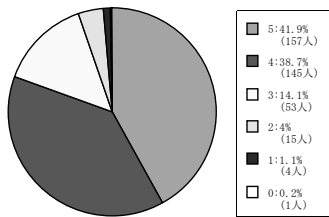


(10) この授業の内容に興味もてた。

5=強く思う。 4=そう思う。 3=どちらともいえない。 2=そう思わない。 1=全くそう思わない。 0=回答できない。

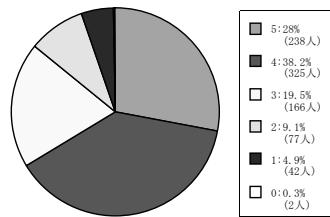
文化情報学部科目

60名以下



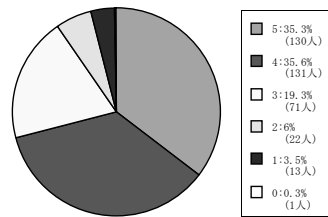
< 平均値 = 4.17 >

61名~200名



< 平均値 = 3.75 >

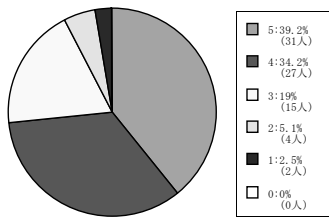
201名~500名



< 平均値 = 3.93 >

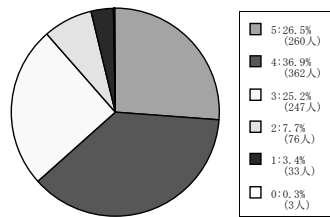
工学部科目

60名以下



< 平均値 = 4.03 >

61名~200名



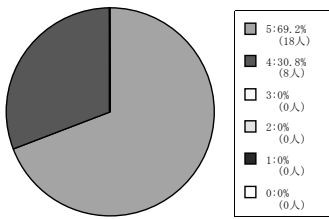
< 平均値 = 3.76 >

(10) この授業の内容に興味もてた。

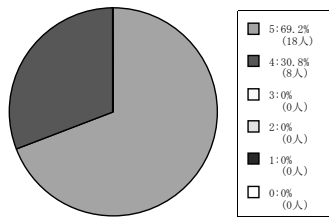
5=強く思う。 4=そう思う。 3=どちらともいえない。 2=そう思わない。 1=全くそう思わない。 0=回答できない。

全研究科科目

文化情報学研究科科目

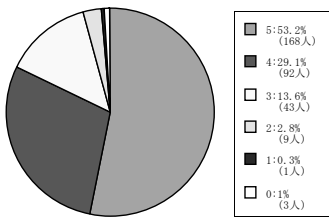


< 平均値 = 4.69 >



< 平均値 = 4.69 >

留学生別科科目

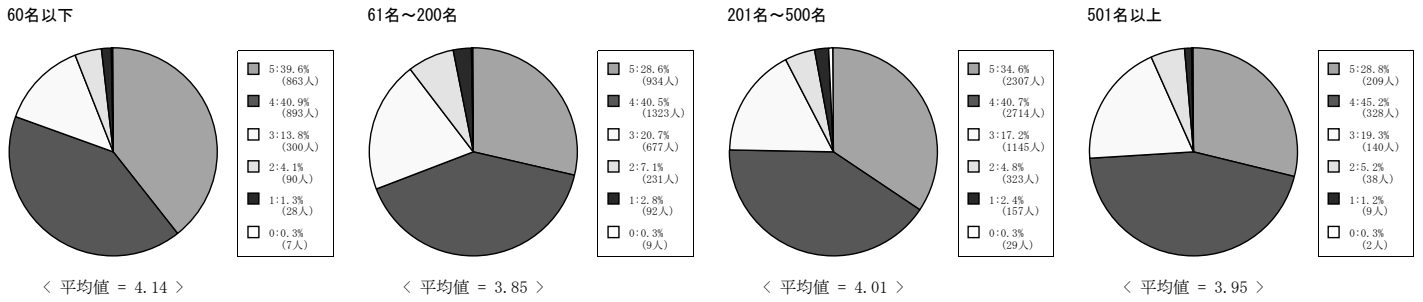


< 平均値 = 4.33 >

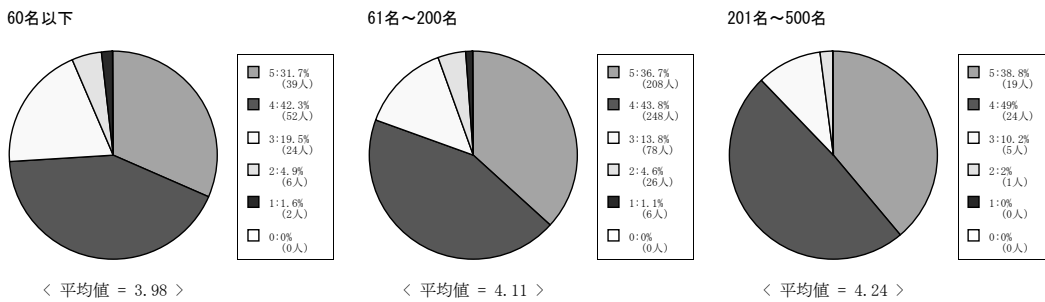
(11) この授業の目的が理解できた。

5=強くそう思う。 4=そう思う。 3=どちらともいえない。 2=そう思わない。 1=全くそう思わない。 0=回答できない。

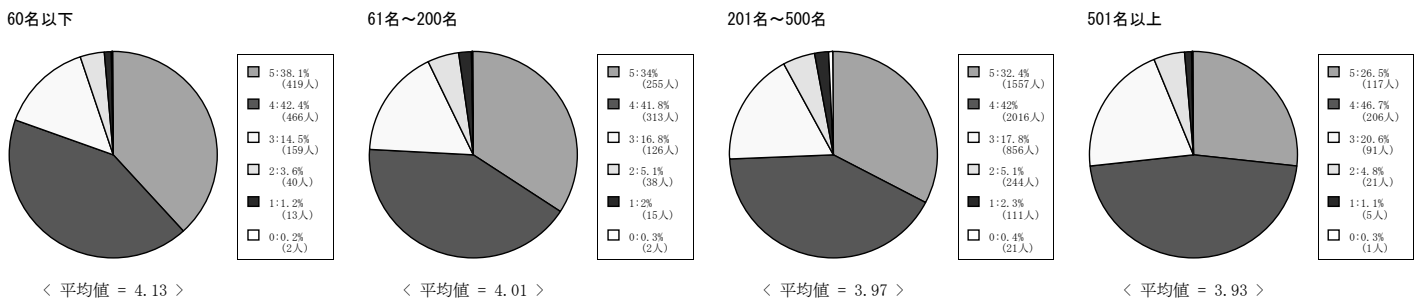
全学部科目



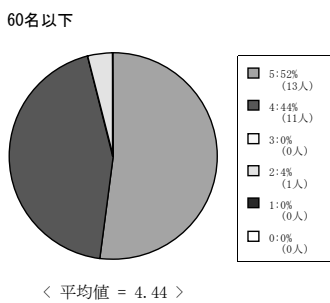
社会学部科目



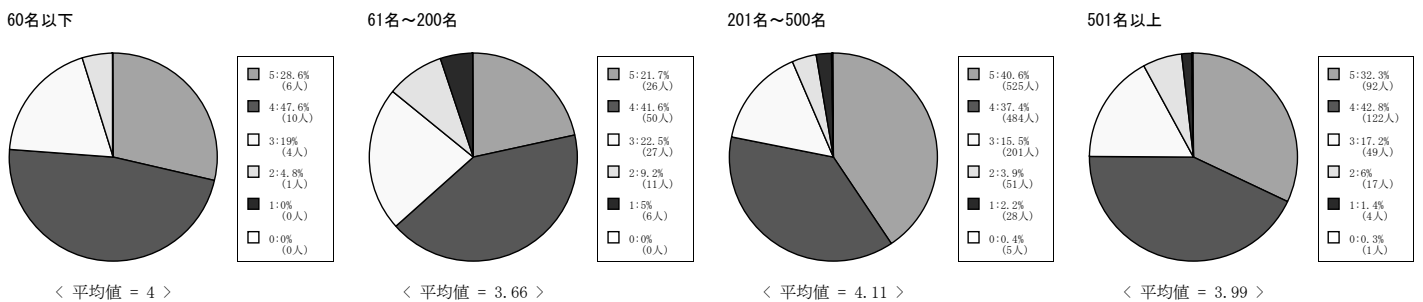
法学部科目



商学部科目



政策学部科目

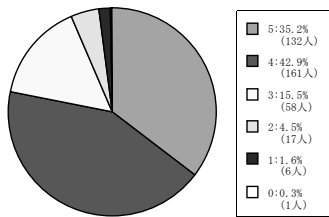


(11) この授業の目的が理解できた。

5=強く思う。 4=そう思う。 3=どちらともいえない。 2=そう思わない。 1=全くそう思わない。 0=回答できない。

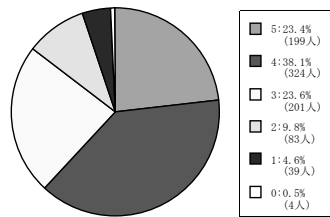
文化情報学部科目

60名以下



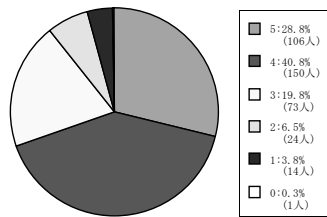
< 平均値 = 4.06 >

61名~200名



< 平均値 = 3.66 >

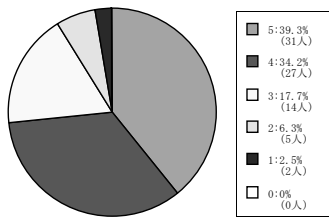
201名~500名



< 平均値 = 3.84 >

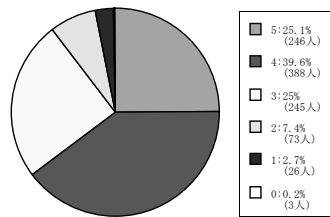
工学部科目

60名以下



< 平均値 = 4.01 >

61名~200名



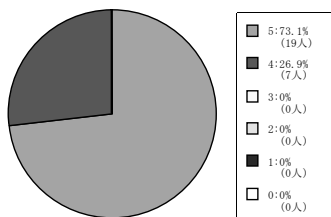
< 平均値 = 3.77 >

(11) この授業の目的が理解できた。

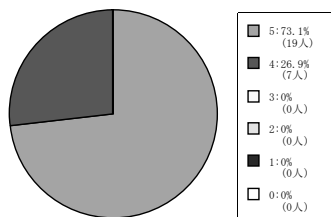
5=強く思う。 4=そう思う。 3=どちらともいえない。 2=そう思わない。 1=全くそう思わない。 0=回答できない。

全研究科科目

文化情報学研究科科目

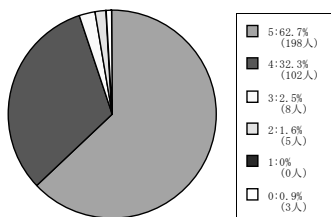


< 平均値 = 4.73 >



< 平均値 = 4.73 >

留学生別科科目

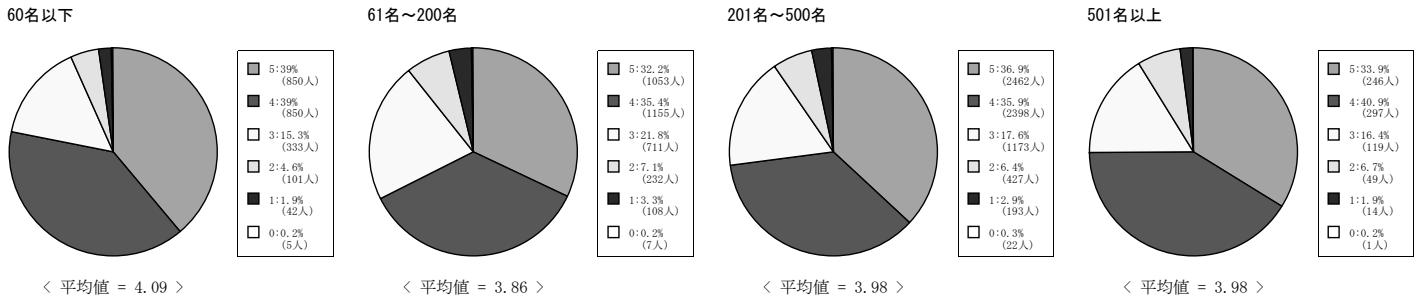


< 平均値 = 4.58 >

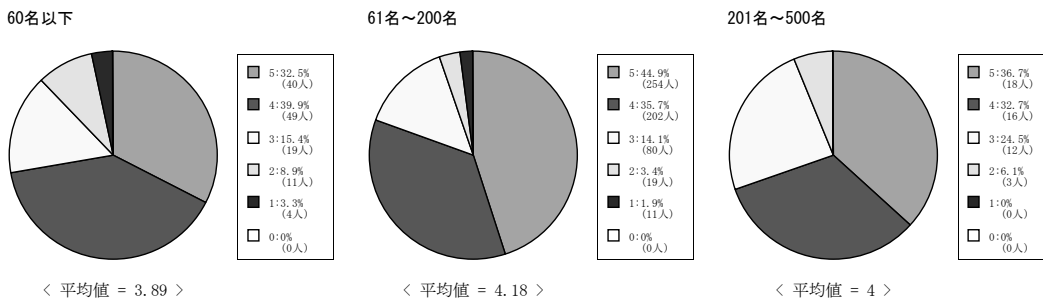
(12) この授業から知的刺激を受けた。

5=強く思う。 4=そう思う。 3=どちらともいえない。 2=そう思わない。 1=全くそう思わない。 0=回答できない。

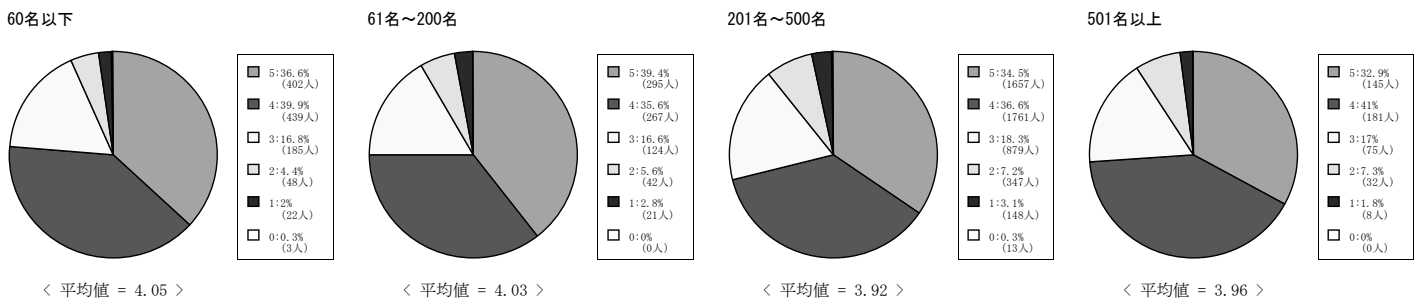
全学部科目



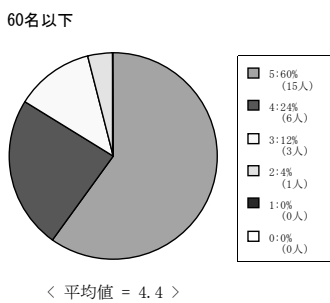
社会学部科目



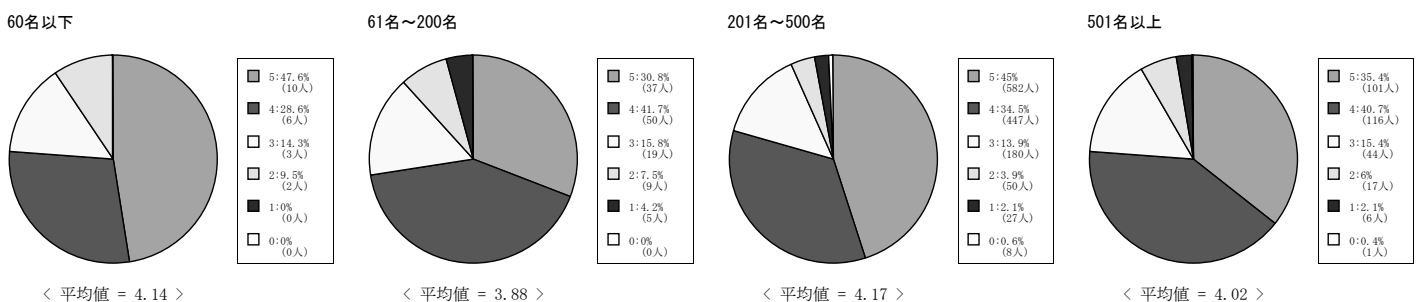
法学部科目



商学部科目



政策学部科目

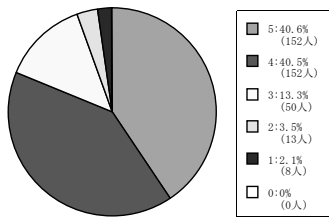


(12) この授業から知的刺激を受けた。

5=強く思う。 4=そう思う。 3=どちらともいえない。 2=そう思わない。 1=全くそう思わない。 0=回答できない。

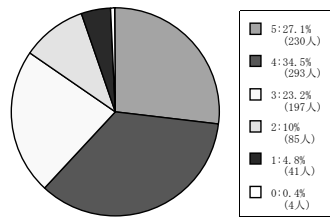
文化情報学部科目

60名以下



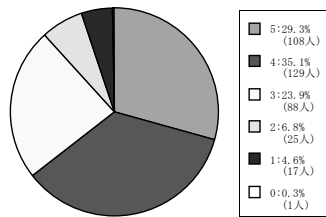
< 平均値 = 4.14 >

61名~200名



< 平均値 = 3.69 >

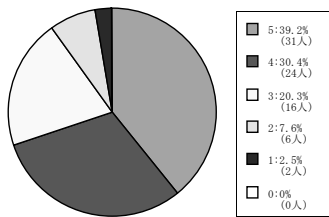
201名~500名



< 平均値 = 3.78 >

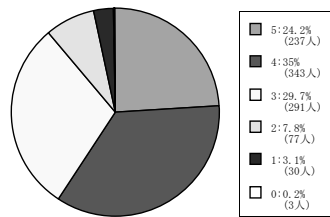
工学部科目

60名以下



< 平均値 = 3.96 >

61名~200名



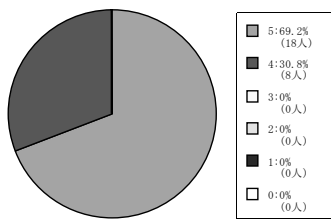
< 平均値 = 3.7 >

(12) この授業から知的刺激を受けた。

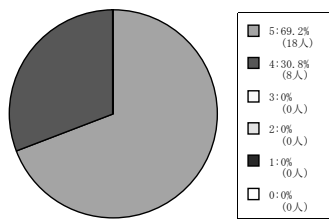
5=強く思う。 4=そう思う。 3=どちらともいえない。 2=そう思わない。 1=全くそう思わない。 0=回答できない。

全研究科科目

文化情報学研究科科目

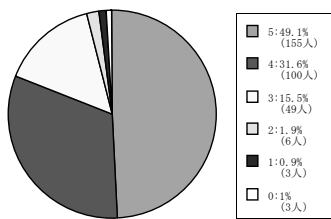


< 平均値 = 4.69 >



< 平均値 = 4.69 >

留学生別科科目

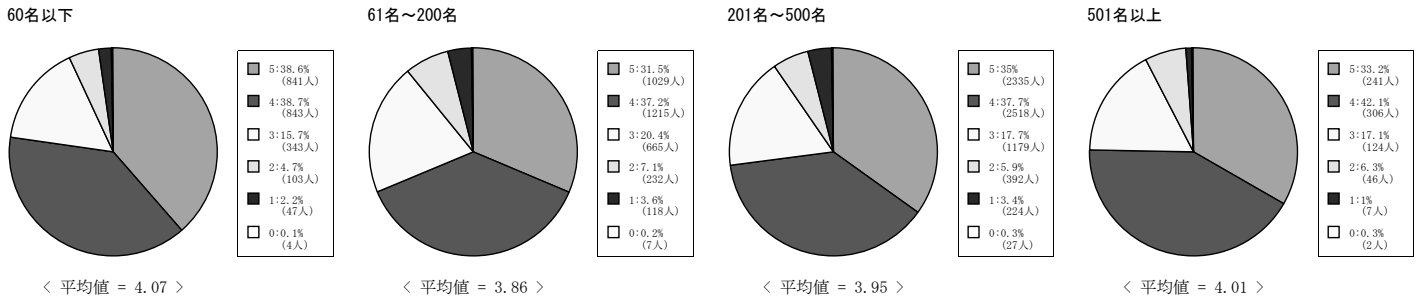


< 平均値 = 4.27 >

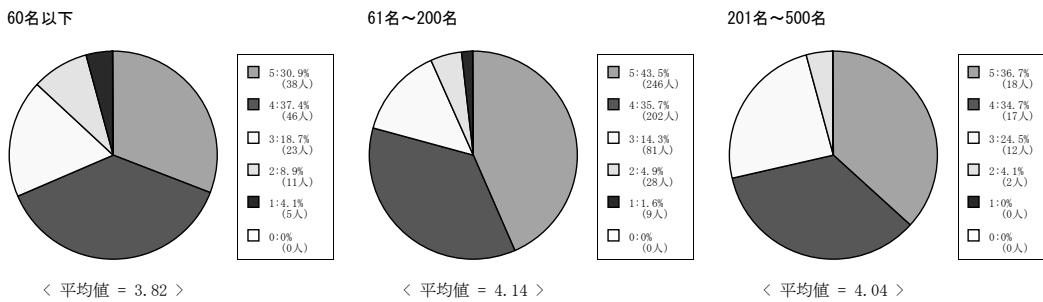
(13) この授業に満足した。

5=強く思う。 4=そう思う。 3=どちらともいえない。 2=そう思わない。 1=全くそう思わない。 0=回答できない。

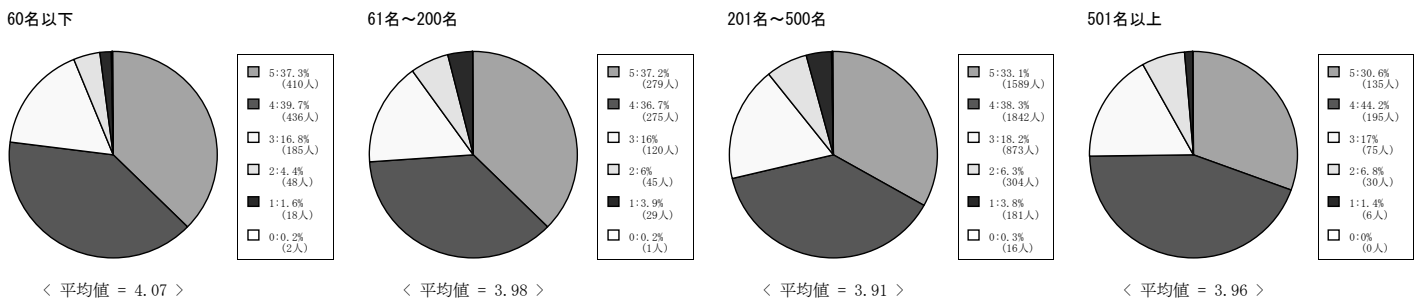
全学部科目



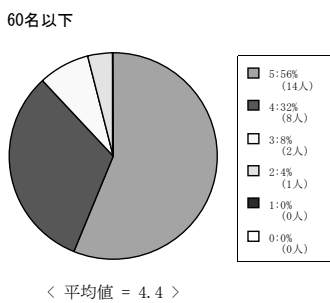
社会学部科目



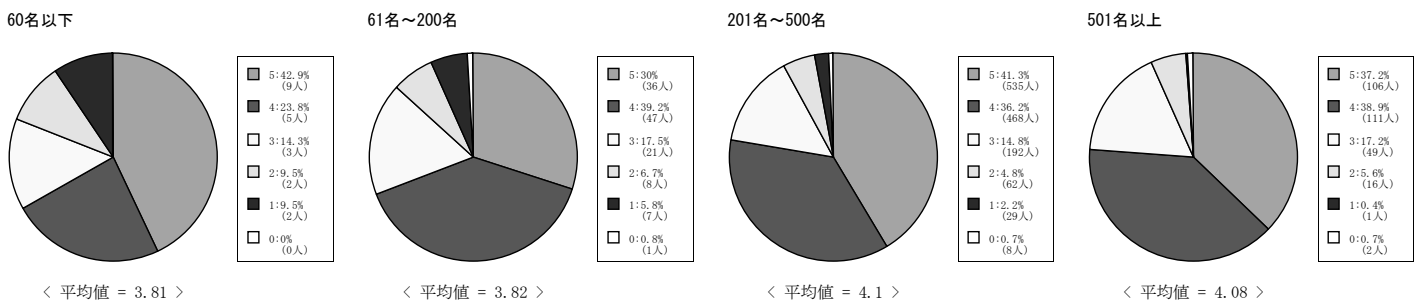
法学部科目



商学部科目



政策学部科目

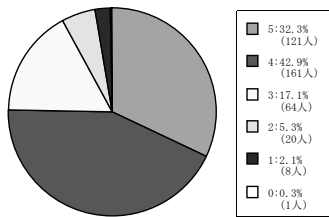


(13) この授業に満足した。

5=強く思う。 4=そう思う。 3=どちらともいえない。 2=そう思わない。 1=全くそう思わない。 0=回答できない。

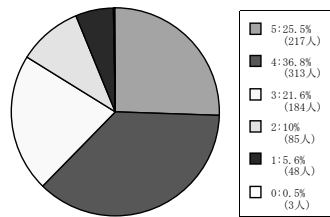
文化情報学部科目

60名以下



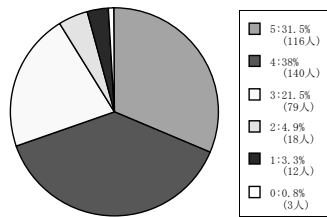
< 平均値 = 3.98 >

61名~200名



< 平均値 = 3.67 >

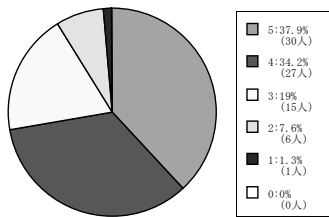
201名~500名



< 平均値 = 3.9 >

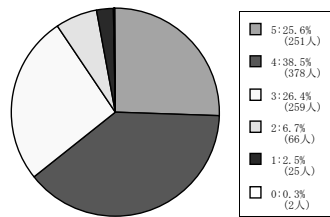
工学部科目

60名以下



< 平均値 = 4 >

61名~200名



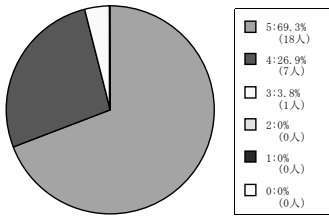
< 平均値 = 3.78 >

(13) この授業に満足した。

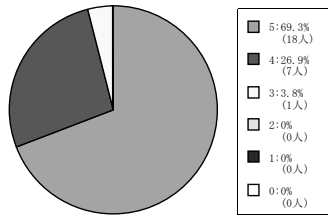
5=強く思う。 4=そう思う。 3=どちらともいえない。 2=そう思わない。 1=全くそう思わない。 0=回答できない。

全研究科科目

文化情報学研究科科目

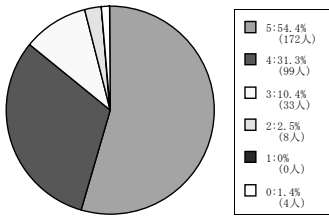


< 平均値 = 4.65 >



< 平均値 = 4.65 >

留学生別科科目



< 平均値 = 4.39 >