

2016年度秋学期期末

「学生による授業評価アンケート」

集 計 結 果

同志社大学 学習支援・教育開発センター

1. 「学生による授業評価アンケート」

集計結果（WEB利用分）

2016年度秋学期期末「学生による授業評価アンケート」実施結果

- 実施対象科目 2016年度秋学期開講科目 各学部等および担当者で選択
- 実施期間 2017年1月13日(金)～1月27日(金)
- 実施科目 490科目
- 実施対象登録者数 延べ23,067名
- 質問項目 全学共通質問項目(択一式10問、記述式2問)および学部等と担当者独自で設定
- 回答者 科目登録者全員を対象
- 集計方法 実施各科目と各科目分野についての単純集計、およびクロス集計

<科目分野別実施結果一覧>

科目分野名	科目数	登録者数	回答者数	回答率
神学部科目	調査票にて実施			
文学部科目	調査票にて実施			
社会学部科目	中間にWEB・調査票にて実施			
法学部科目	調査票にて実施			
経済学部科目	1科目	64	0	0.0%
商学部科目	中間にWEB・調査票にて実施			
政策学部科目	中間にWEB・調査票にて実施			
文化情報学部科目	調査票にて実施			
理工学部科目	調査票にて実施			
生命医科学部科目	中間にWEBにて実施			
スポーツ健康科学部科目	158科目	5,629	55	1.0%
心理学部科目	126科目	12,022	101	0.8%
グローバル・コミュニケーション学部科目	中間にWEB・調査票にて実施			
グローバル地域文化学部科目	11科目	1,846	31	1.7%
キリスト教文化センター科目	中間にWEBにて実施			
外国語教育科目	中間にWEBにて実施			
保健体育科目(実技系)	59科目	1,246	29	2.3%
保健体育科目(講義系)	9科目	1,800	53	2.9%
神学研究科科目	中間にWEBにて実施			
文学研究科科目	調査票にて実施			
総合政策科学研究科科目	中間にWEBにて実施			
文化情報学研究科科目	調査票にて実施			
理工学研究科科目	中間にWEBにて実施			
スポーツ健康科学研究科科目	46科目	47	0	0.0%
心理学研究科科目	71科目	331	1	0.3%
グローバル・スタディーズ研究科科目	9科目	82	2	2.4%
脳科学研究科科目	調査票にて実施			
グローバル教育センター科目	調査票にて実施			
日本語・日本文化教育センター科目	調査票にて実施 (日文センター生・留学生別科生を含む)			
その他*	中間にWEBにて実施			
全科目分野全科目	490科目	23,067	272	1.2%

※国際教育インスティテュート科目は独自質問項目で実施
 ※社会学研究科科目は実施対象科目なし
 ※法学研究科科目は実施対象科目なし
 ※経済学研究科科目は実施対象科目なし

※商学研究科科目は実施対象科目なし
 ※生命医科学研究科科目は実施対象科目なし
 ※司法研究科科目は独自フォームで実施
 ※ビジネス研究科科目は独自フォームで実施

*その他は、先端・複合領域科目、プロジェクト科目

質問項目一覧(全学共通質問項目・学部等独自質問項目)
(WEB利用分)

【全学共通】

- (001) あなたはこの授業を欠席しましたか？
(5=欠席なし。4=1-2回欠席。3=3-4回欠席。2=5-6回欠席。1=7回以上欠席。
0=回答できない。)
- (002) あなたは毎回平均どれぐらいこの授業の予習復習を行っていますか？
(5=2時間以上。4=1時間30分程度。3=1時間程度。2=30分程度。1=0時間。
0=回答できない。)
- (003) あなたはこの授業について適切に評価できる。
(004) この授業はシラバスに沿って進められている。
(005) この授業の各回ごとの内容説明はわかりやすい。
(006) この授業は良く準備されている。
(007) この授業の内容に興味をもてる。
(008) この授業の目的が理解できる。
(009) この授業から知的刺激を受けている。
(010) この授業に満足している。
(011) この授業を受けていて良かった点があれば、全角 400 字以内で具体的に記入してください。
(012) この授業の改善点等があれば、全角 400 字以内で具体的に記入してください。

【経済学部科目】

- (401) 教員は熱意をもって授業をしている。
(402) 教員の話し方は聞き取りやすい。
(403) 教員は学生に質問の機会を与えている。

【心理学部科目】

- (K01) あなたはこの授業の講義概要・シラバスを登録前に検討した。
(K02) あなたはこの授業に熱心な受講態度で取り組んでいる。
(K03) この授業の担当者は熱意が感じられる。
(K04) この授業への関心が高かった。

【心理学研究科科目】

- (K11) この授業は関連分野の研究を進める上で役立っている。
(K12) この授業のレベルや進度は適切である。

【グローバル地域文化学部科目】

- (O01) あなたはこの授業のシラバスを登録前に検討しましたか。
(O02) あなたはこの授業を十分に理解するために熱心に取り組んでいる。
(O03) この授業のテキスト・配付資料などは適切である。
(O04) この授業のレベルや進度は適切である。
(O05) この授業の担当者的話し方はわかりやすい。
(O06) この授業は関連分野の研究を進める上で役立っている。

【保健体育科目（実技系）】

- (H01) 講義概要・シラバスを読んで登録しましたか。
(H02) あなたの受講態度は意欲的でしたか。
(H03) この授業は健康・体力づくりの一助となっている。
(H04) この授業は運動習慣のきっかけとなっている。
(H05) この種目の技術習得を継続したいですか。

【保健体育科目（講義系）】

- (H01) 講義概要・シラバスを読んで登録しましたか。
(H02) あなたの受講態度は意欲的でしたか。
(H03) この授業は健康・体力づくりの一助となっている。
(H04) この授業は運動習慣のきっかけとなっている。

※秋学期期末にWEBにてアンケートを実施した学部・研究科等(独自フォームで実施を除く)のみ記載

全学共通質問項目の科目分野別集計結果（WEB利用分）

●アンケート集計結果の見方について

○質問項目毎に円グラフで集計結果を示しています。

○学部科目は、以下の登録者数規模別で集計しています。

1人～60人 61人～200人 201人～500人 501人以上

○質問項目の回答の平均値をグラフ下部に示しています。

○特に指示がない場合は、回答は次の基準に従うものとします。

5 = 強くそう思う。 4 = そう思う。 3 = どちらともいえない。
2 = そう思わない。 1 = 全くそう思わない。 0 = 回答できない。

○質問（001）については次の基準に従うものとします。

5 = 欠席なし。 4 = 1 - 2回欠席。 3 = 3 - 4回欠席。 2 = 5 - 6回欠席。 1 = 7回以上欠席

○質問（002）については次の基準に従うものとします。

5 = 2時間以上。 4 = 1時間30分程度。 3 = 1時間程度。 2 = 30分程度。 1 = 0時間。

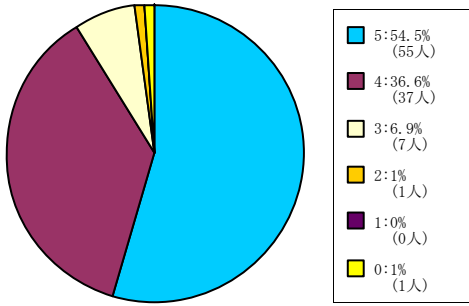
※WEBを利用したアンケートを実施していない、あるいは、回答者数が0名の学部・研究科のグラフはありません。

【001】 あなたはこの授業を欠席しましたか？

5 = 欠席なし。 4 = 1 - 2回欠席。 3 = 3 - 4回欠席。 2 = 5 - 6回欠席。 1 = 7回以上欠席。 0 = 回答できない。

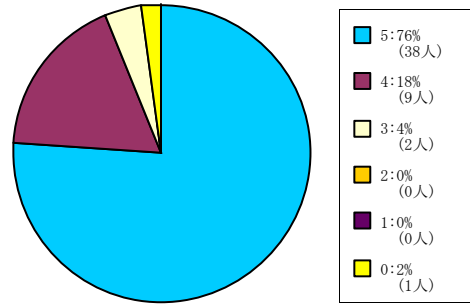
全学部科目

1人-60人



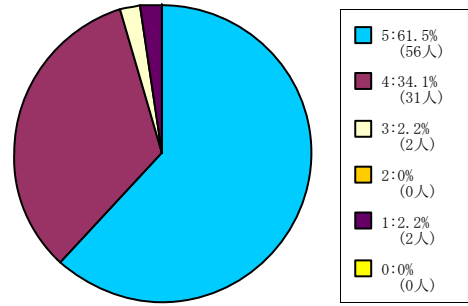
< 平均値 = 4.46 >

61人-200人



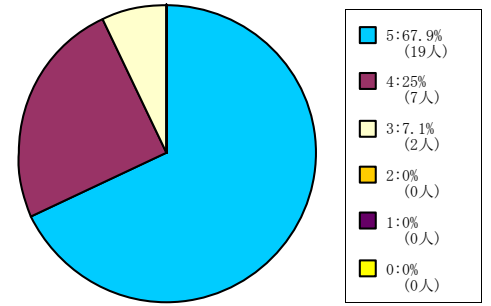
< 平均値 = 4.73 >

201人-500人



< 平均値 = 4.53 >

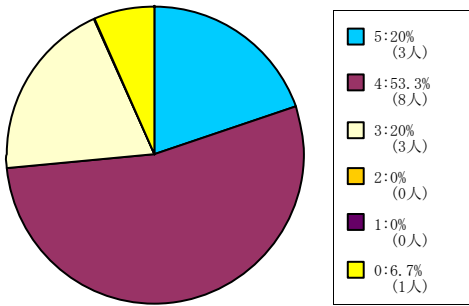
501人-



< 平均値 = 4.61 >

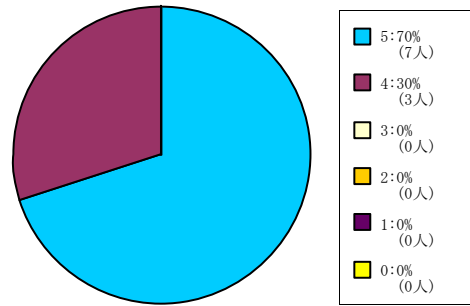
スポーツ健康科学部科目

1人-60人



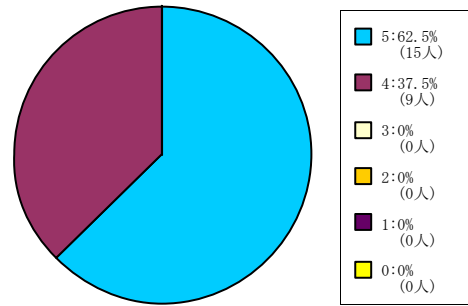
< 平均値 = 4 >

61人-200人



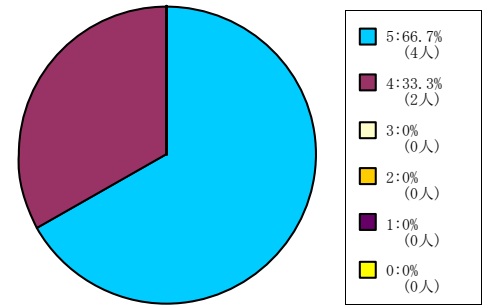
< 平均値 = 4.7 >

201人-500人



< 平均値 = 4.63 >

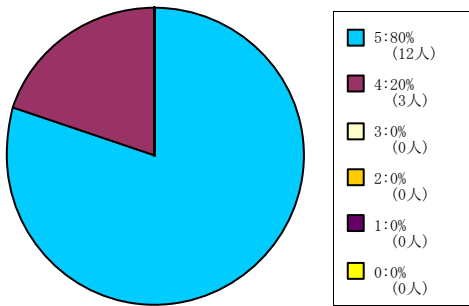
501人-



< 平均値 = 4.67 >

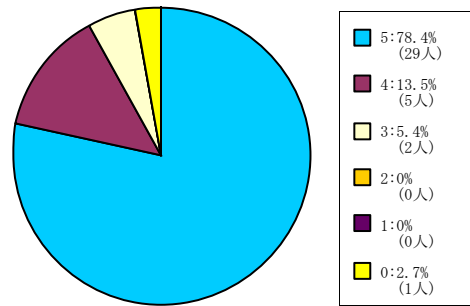
心理学部科目

1人-60人



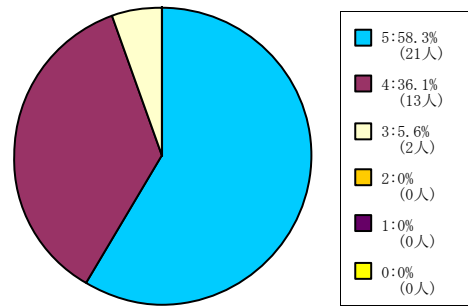
< 平均値 = 4.8 >

61人-200人



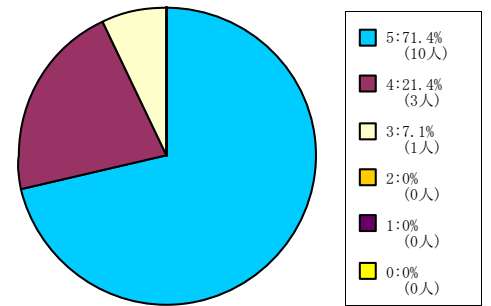
< 平均値 = 4.75 >

201人-500人



< 平均値 = 4.53 >

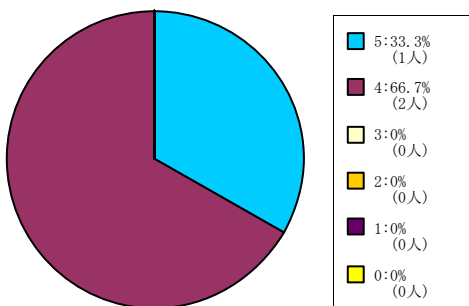
501人-



< 平均値 = 4.64 >

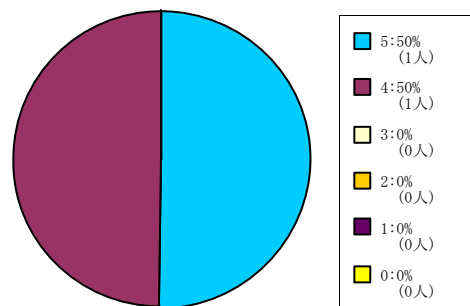
グローバル地域文化学部

1人-60人



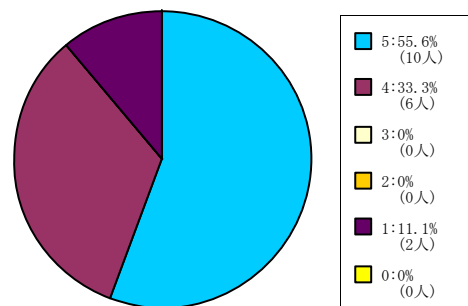
< 平均値 = 4.33 >

61人-200人



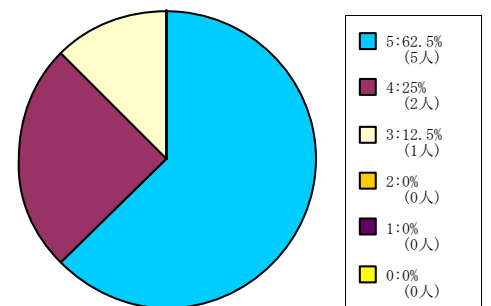
< 平均値 = 4.5 >

201人-500人



< 平均値 = 4.22 >

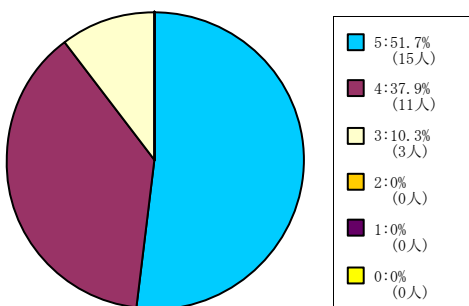
501人-



< 平均値 = 4.5 >

保健体育科目 (実技系)

1人-60人



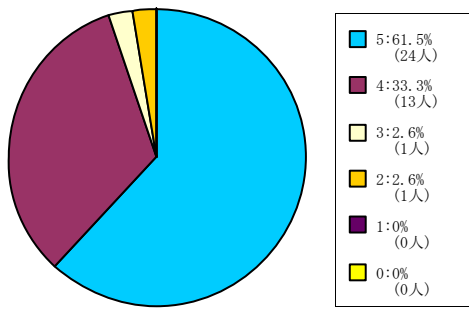
< 平均値 = 4.41 >

【001】 あなたはこの授業を欠席しましたか？

5 = 欠席なし。 4 = 1 - 2 回欠席。 3 = 3 - 4 回欠席。 2 = 5 - 6 回欠席。 1 = 7 回以上欠席。 0 = 回答できない。

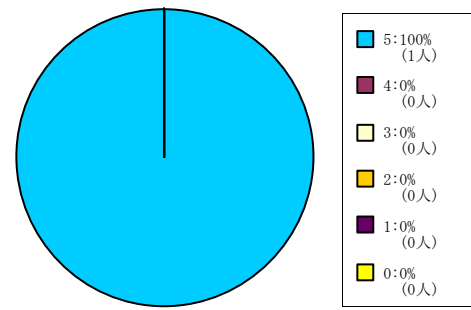
保健体育科目（講義系）

1人-60人



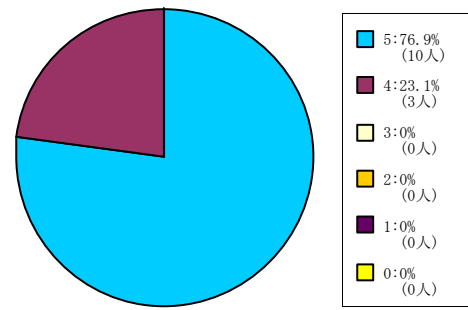
< 平均値 = 4.54 >

61人-200人



< 平均値 = 5 >

201人-500人




< 平均値 = 4.77 >

【001】 あなたはこの授業を欠席しましたか？


5 = 欠席なし。 4 = 1 - 2回欠席。 3 = 3 - 4回欠席。 2 = 5 - 6回欠席。 1 = 7回以上欠席。 0 = 回答できない。

全研究科科目

グローバル・スタディーズ研究科
科目



< 平均値 = 5 >



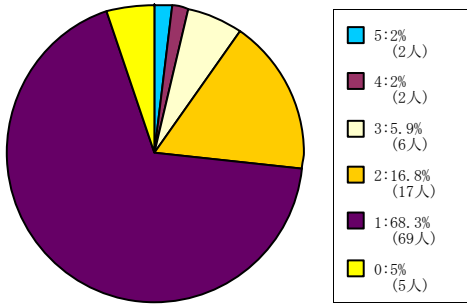
< 平均値 = 5 >

【002】あなたは毎回平均どれぐらいこの授業の予習復習を行っていますか？

5 = 2時間以上。 4 = 1時間30分程度。 3 = 1時間程度。 2 = 30分程度。 1 = 0時間。 0 = 回答できない。

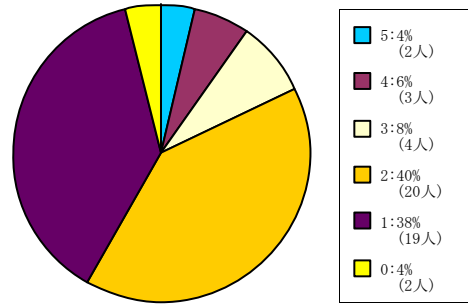
全学部科目

1人-60人



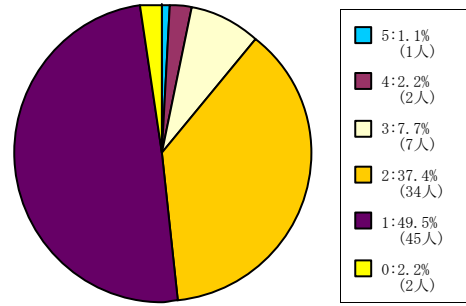
< 平均値 = 1.45 >

61人-200人



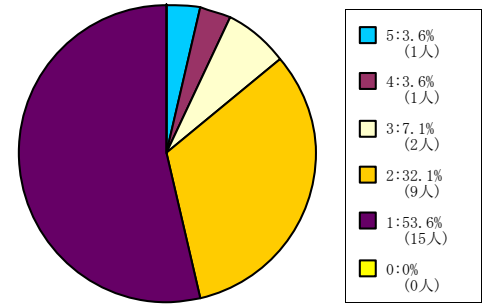
< 平均値 = 1.94 >

201人-500人



< 平均値 = 1.65 >

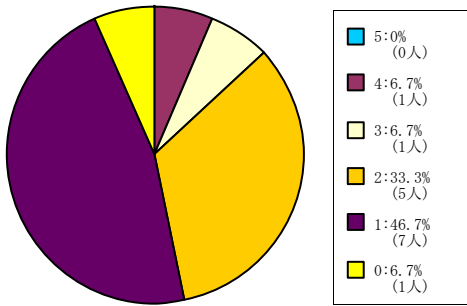
501人-



< 平均値 = 1.71 >

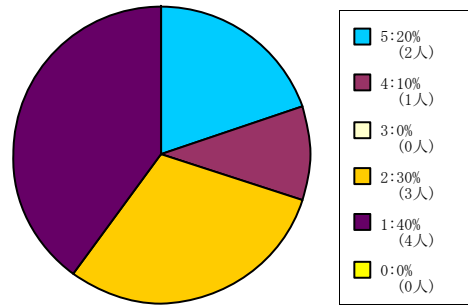
スポーツ健康科学部科目

1人-60人



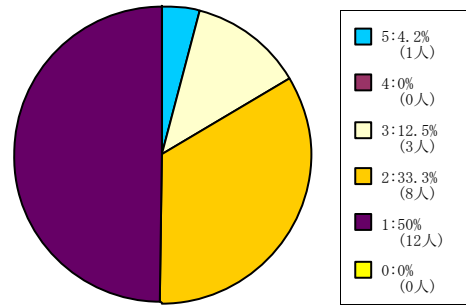
< 平均値 = 1.71 >

61人-200人



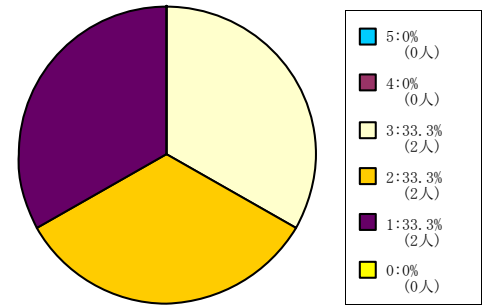
< 平均値 = 2.4 >

201人-500人



< 平均値 = 1.75 >

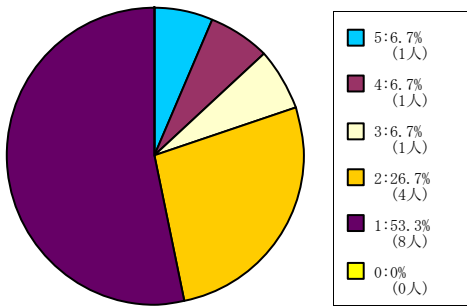
501人-



< 平均値 = 2 >

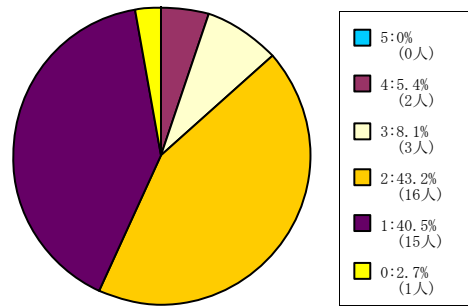
心理学部科目

1人-60人



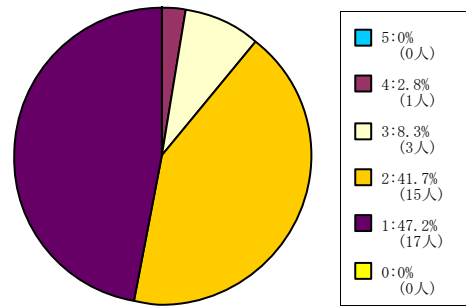
< 平均値 = 1.87 >

61人-200人



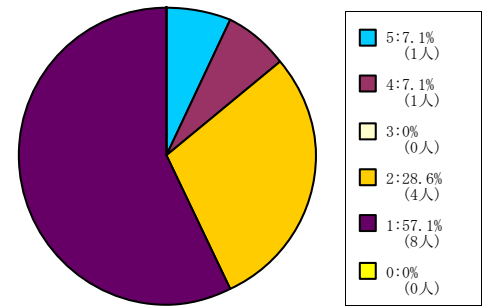
< 平均値 = 1.78 >

201人-500人



< 平均値 = 1.67 >

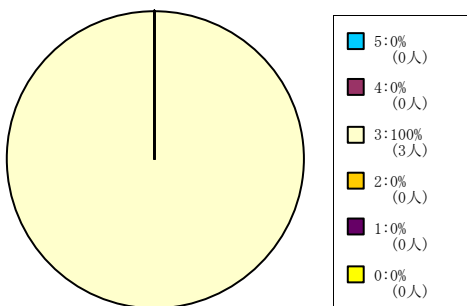
501人-



< 平均値 = 1.79 >

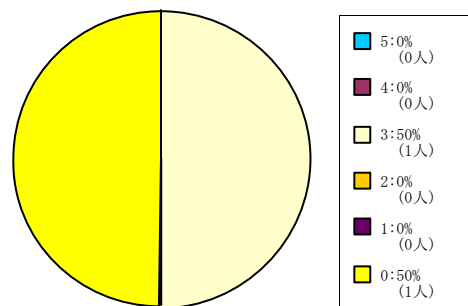
グローバル地域文化学部

1人-60人



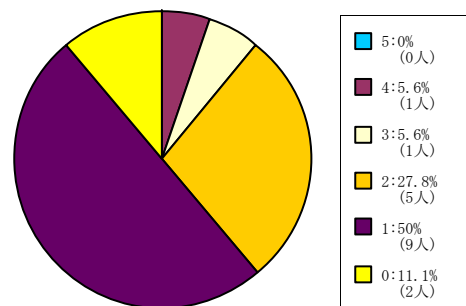
< 平均値 = 3 >

61人-200人



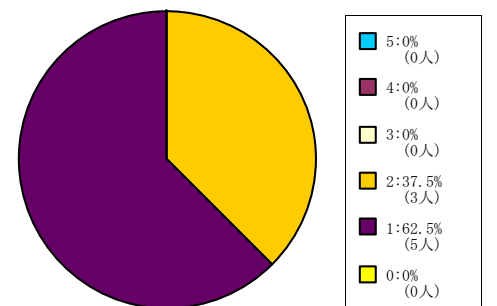
< 平均値 = 3 >

201人-500人



< 平均値 = 1.63 >

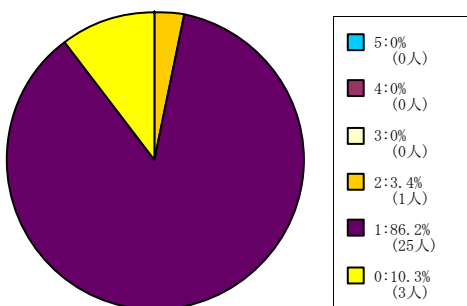
501人-



< 平均値 = 1.38 >

保健体育科目 (実技系)

1人-60人



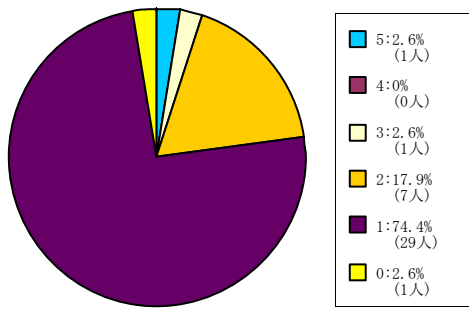
< 平均値 = 1.04 >

【002】あなたは毎回平均どれくらいこの授業の予習復習を行っていますか？

5 = 2時間以上。 4 = 1時間30分程度。 3 = 1時間程度。 2 = 30分程度。 1 = 0時間。 0 = 回答できない。

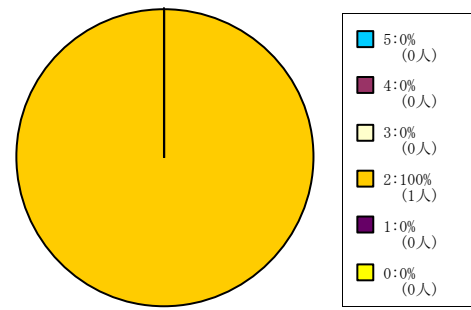
保健体育科目（講義系）

1人-60人



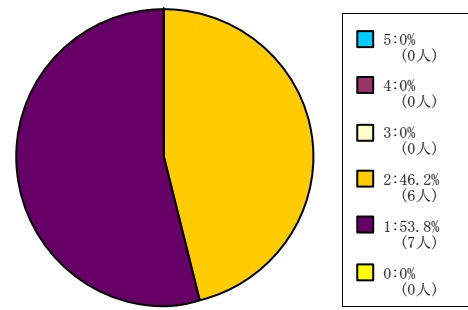
< 平均値 = 1.34 >

61人-200人



< 平均値 = 2 >

201人-500人



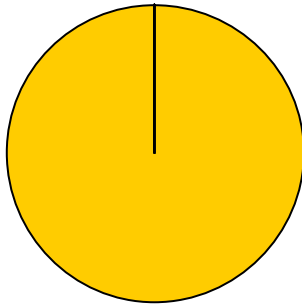
< 平均値 = 1.46 >

【002】あなたは毎回平均どれくらいこの授業の予習復習を行っていますか？

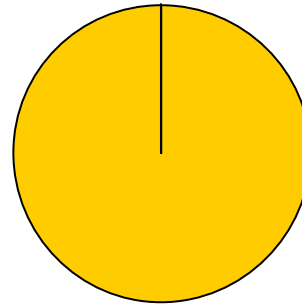
5 = 2時間以上。 4 = 1時間30分程度。 3 = 1時間程度。 2 = 30分程度。 1 = 0時間。 0 = 回答できない。

全研究科科目

グローバル・スタディーズ研究科
科目



< 平均値 = 2 >



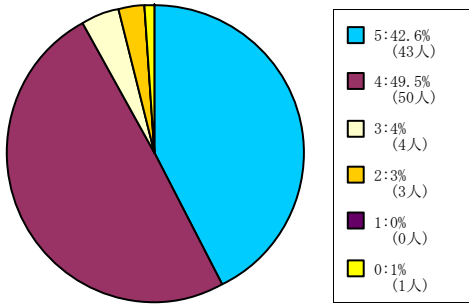
< 平均値 = 2 >

【003】 あなたはこの授業について適切に評価できる。

5 = 強く思う。 4 = そう思う。 3 = どちらともいえない。 2 = そう思わない。 1 = 全くそう思わない。 0 = 回答できない。

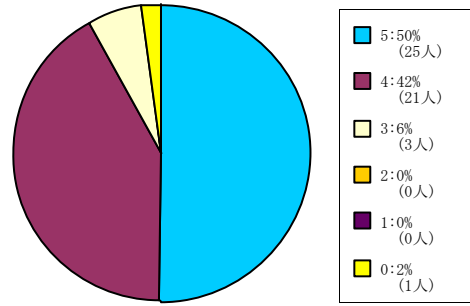
全学部科目

1人-60人



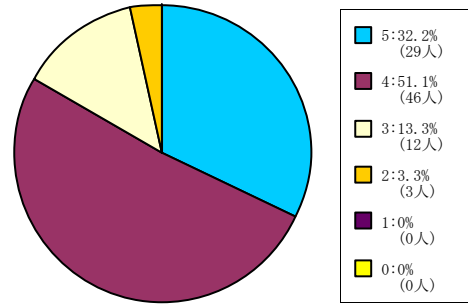
< 平均値 = 4.33 >

61人-200人



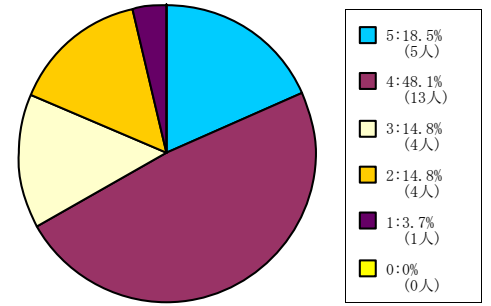
< 平均値 = 4.45 >

201人-500人



< 平均値 = 4.12 >

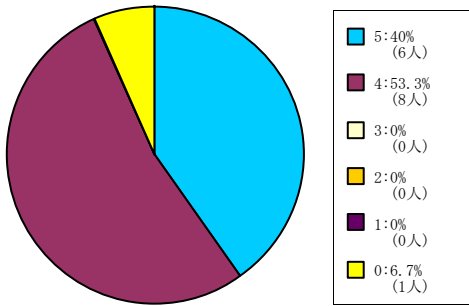
501人-



< 平均値 = 3.63 >

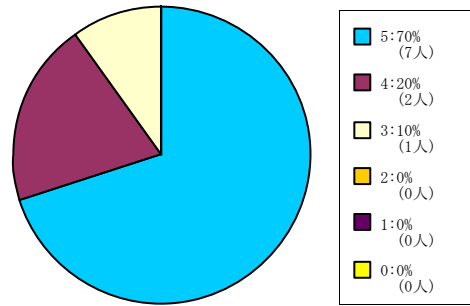
スポーツ健康科学部科目

1人-60人



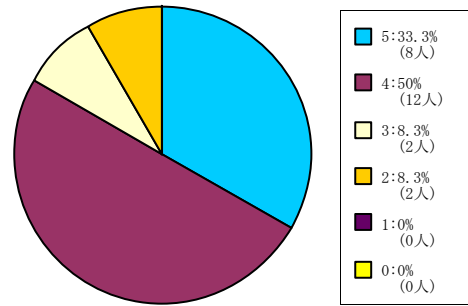
< 平均値 = 4.43 >

61人-200人



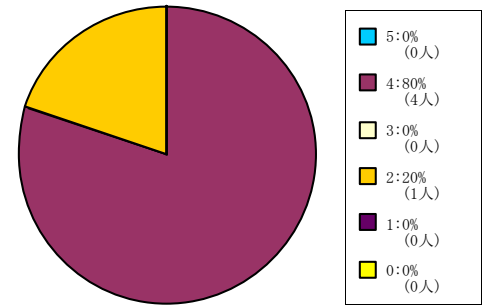
< 平均値 = 4.6 >

201人-500人



< 平均値 = 4.08 >

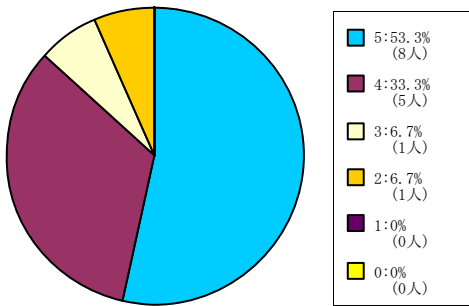
501人-



< 平均値 = 3.6 >

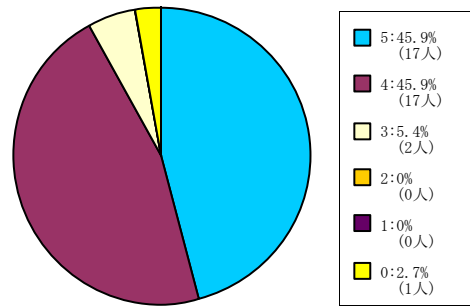
心理学部科目

1人-60人



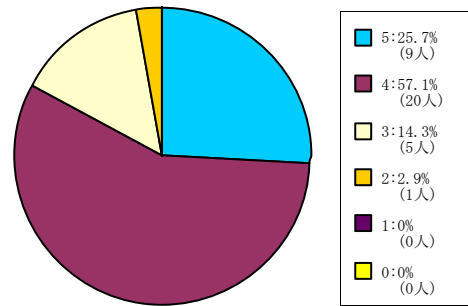
< 平均値 = 4.33 >

61人-200人



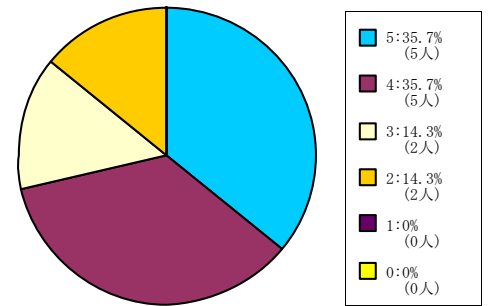
< 平均値 = 4.42 >

201人-500人



< 平均値 = 4.06 >

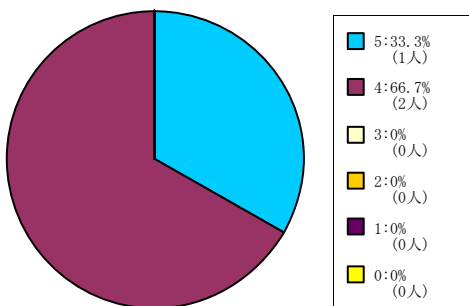
501人-



< 平均値 = 3.93 >

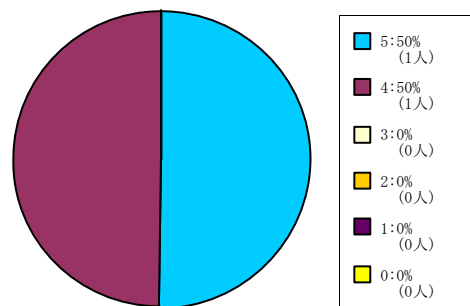
グローバル地域文化学部

1人-60人



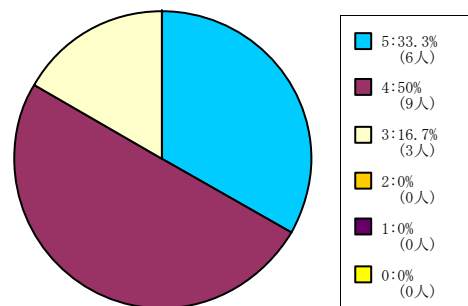
< 平均値 = 4.33 >

61人-200人



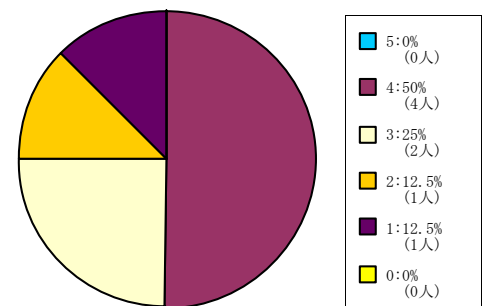
< 平均値 = 4.5 >

201人-500人



< 平均値 = 4.17 >

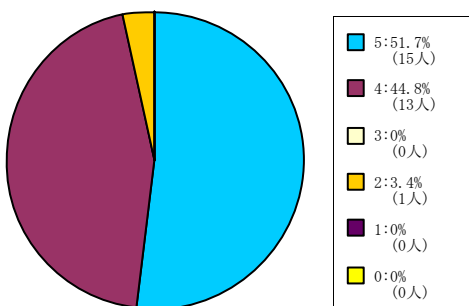
501人-



< 平均値 = 3.13 >

保健体育科目 (実技系)

1人-60人



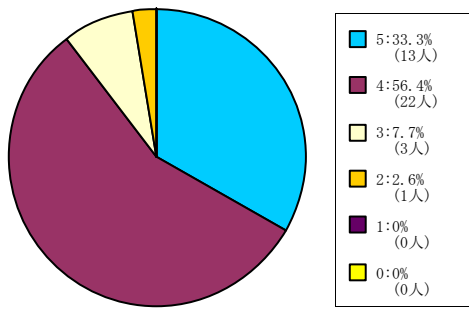
< 平均値 = 4.45 >

【003】 あなたはこの授業について適切に評価できる。

5 = 強く思う。 4 = そう思う。 3 = どちらともいえない。 2 = そう思わない。 1 = 全くそう思わない。 0 = 回答できない。

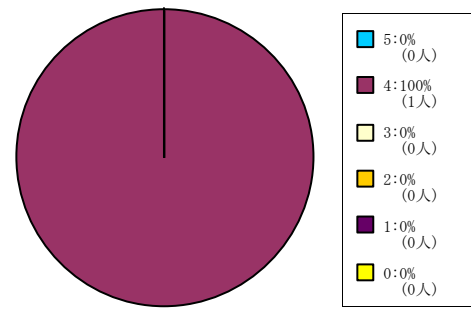
保健体育科目（講義系）

1人-60人



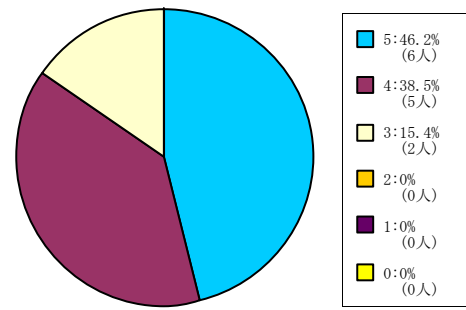
< 平均値 = 4.21 >

61人-200人



< 平均値 = 4 >

201人-500人



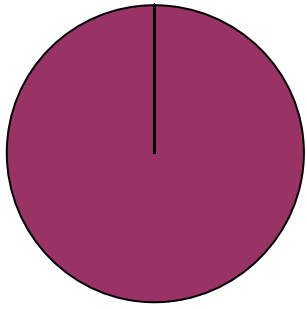
< 平均値 = 4.31 >

【003】 あなたはこの授業について適切に評価できる。

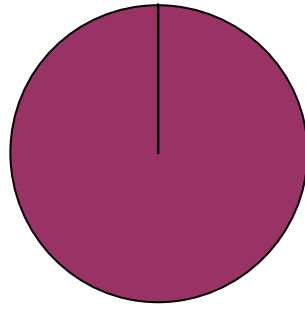
5 = 強く思う。 4 = そう思う。 3 = どちらともいえない。 2 = そう思わない。 1 = 全く思わない。 0 = 回答できない。

全研究科科目

グローバル・スタディーズ研究科
科目



< 平均値 = 4 >



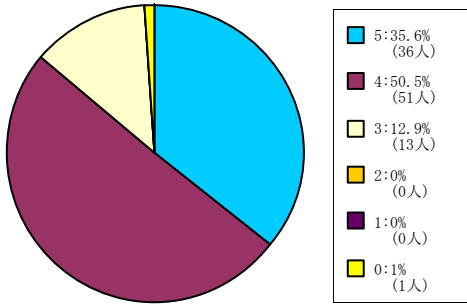
< 平均値 = 4 >

【004】 この授業はシラバスに沿って進められている。

5 = 強く思う。 4 = そう思う。 3 = どちらともいえない。 2 = そう思わない。 1 = 全くそう思わない。 0 = 回答できない。

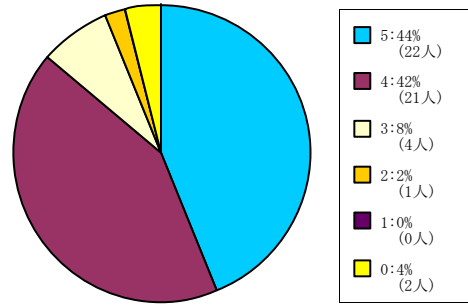
全学部科目

1人-60人



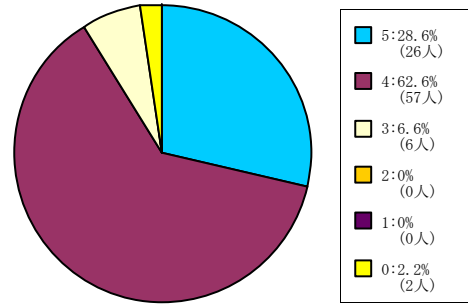
< 平均値 = 4.23 >

61人-200人



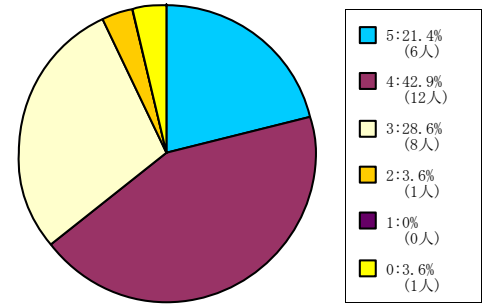
< 平均値 = 4.33 >

201人-500人



< 平均値 = 4.22 >

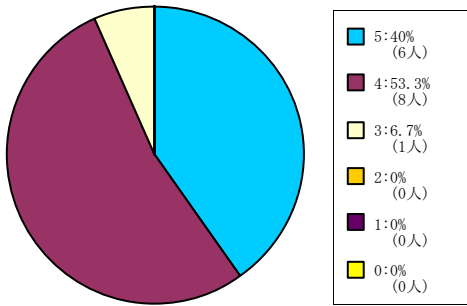
501人-



< 平均値 = 3.85 >

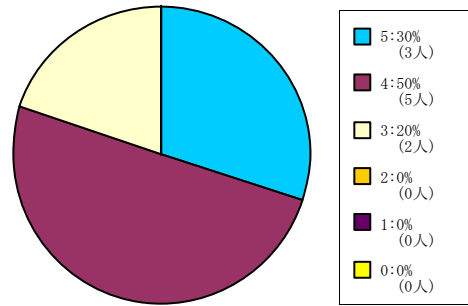
スポーツ健康科学部科目

1人-60人



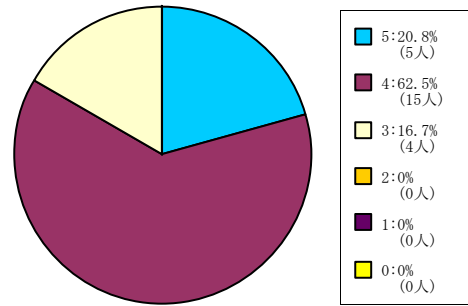
< 平均値 = 4.33 >

61人-200人



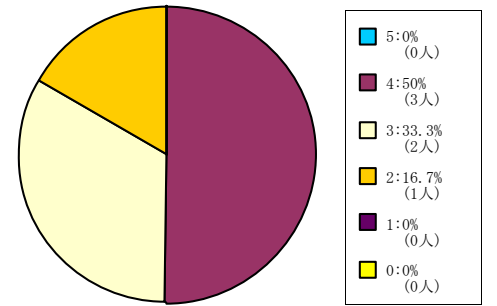
< 平均値 = 4.1 >

201人-500人



< 平均値 = 4.04 >

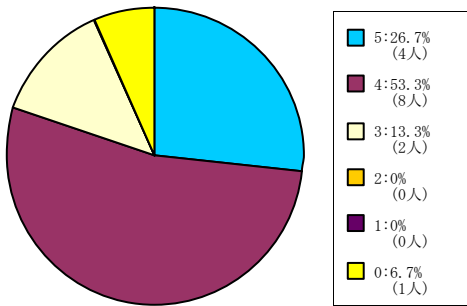
501人-



< 平均値 = 3.33 >

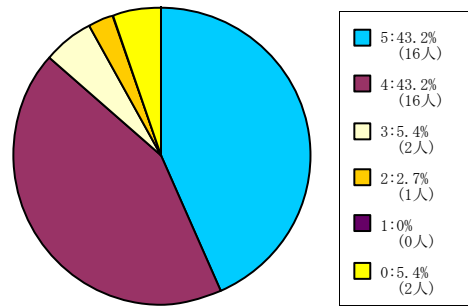
心理学部科目

1人-60人



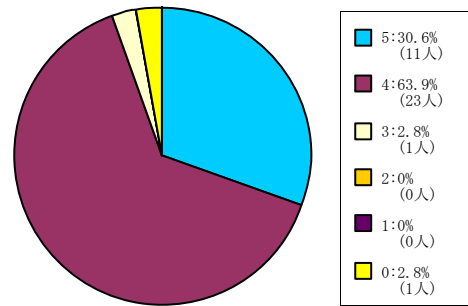
< 平均値 = 4.14 >

61人-200人



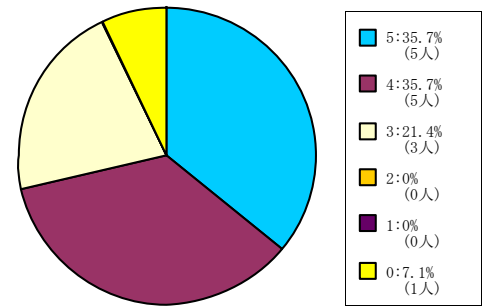
< 平均値 = 4.34 >

201人-500人



< 平均値 = 4.29 >

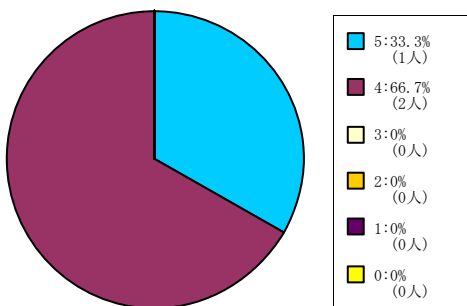
501人-



< 平均値 = 4.15 >

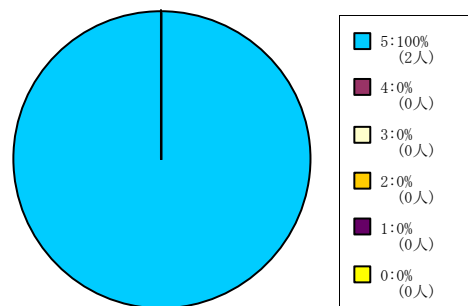
グローバル地域文化学部

1人-60人



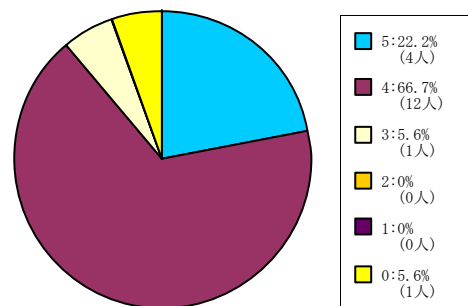
< 平均値 = 4.33 >

61人-200人



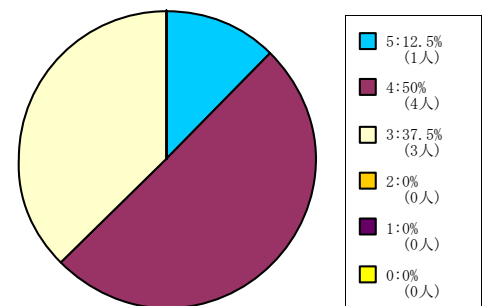
< 平均値 = 5 >

201人-500人



< 平均値 = 4.18 >

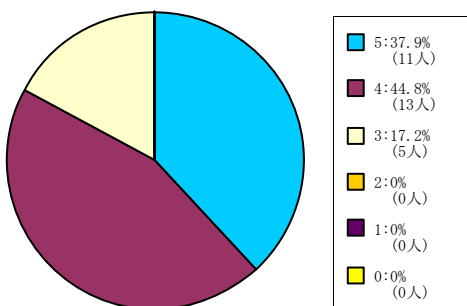
501人-



< 平均値 = 3.75 >

保健体育科目 (実技系)

1人-60人



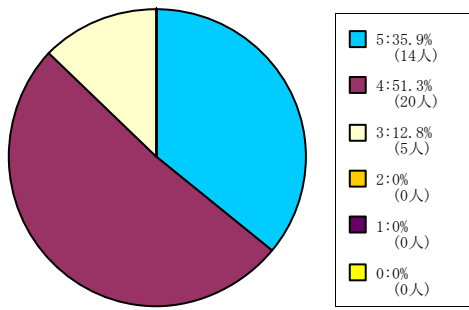
< 平均値 = 4.21 >

【004】 この授業はシラバスに沿って進められている。

5 = 強く思う。 4 = そう思う。 3 = どちらともいえない。 2 = そう思わない。 1 = 全くそう思わない。 0 = 回答できない。

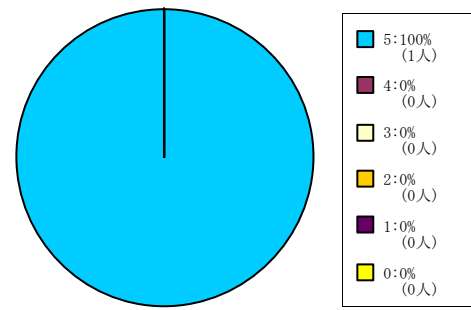
保健体育科目（講義系）

1人-60人



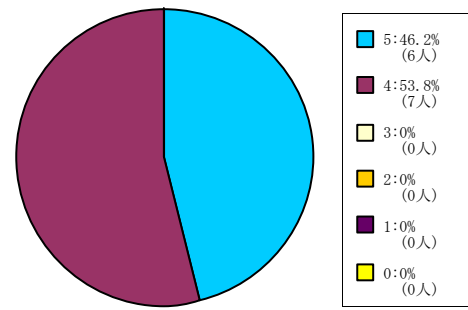
< 平均値 = 4.23 >

61人-200人



< 平均値 = 5 >

201人-500人



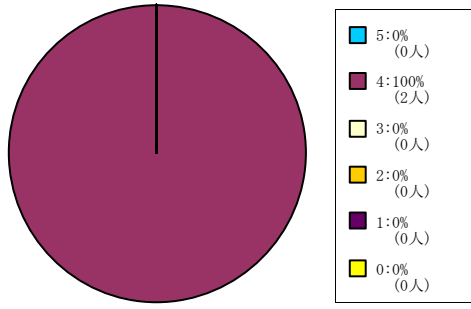
< 平均値 = 4.46 >

【004】 この授業はシラバスに沿って進められている。

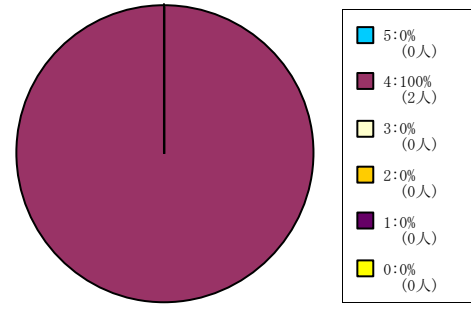
5 = 強く思う。 4 = そう思う。 3 = どちらともいえない。 2 = そう思わない。 1 = 全くそう思わない。 0 = 回答できない。

全研究科科目

グローバル・スタディーズ研究科
科目



< 平均値 = 4 >



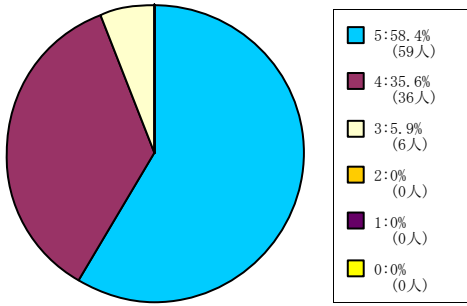
< 平均値 = 4 >

【005】 この授業の各回ごとの内容説明はわかりやすい。

5 = 強く思う。 4 = そう思う。 3 = どちらともいえない。 2 = そう思わない。 1 = 全くそう思わない。 0 = 回答できない。

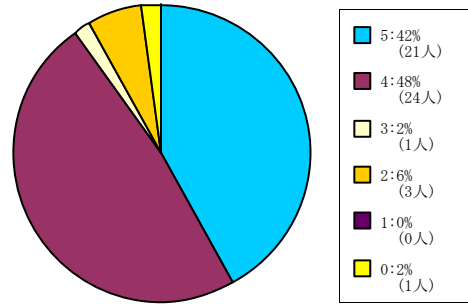
全学部科目

1人-60人



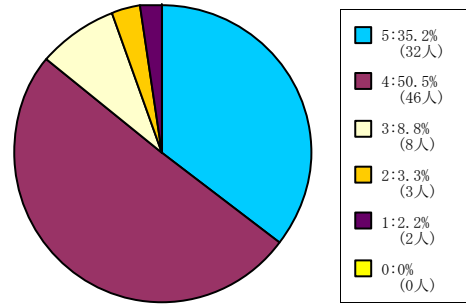
< 平均値 = 4.52 >

61人-200人



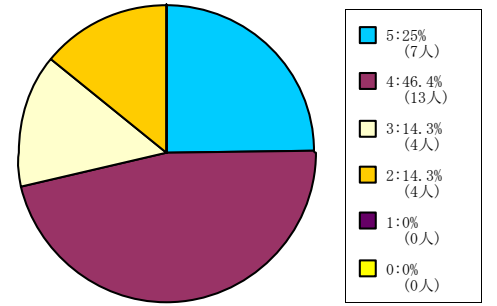
< 平均値 = 4.29 >

201人-500人



< 平均値 = 4.13 >

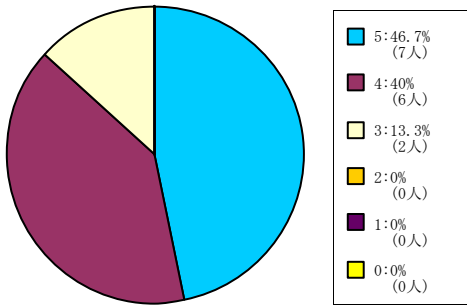
501人-



< 平均値 = 3.82 >

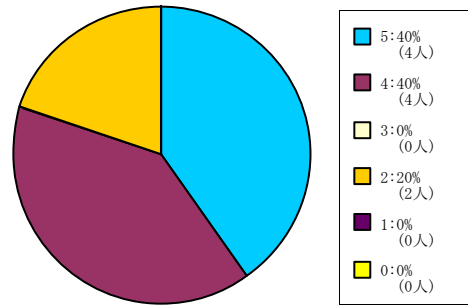
スポーツ健康科学部科目

1人-60人



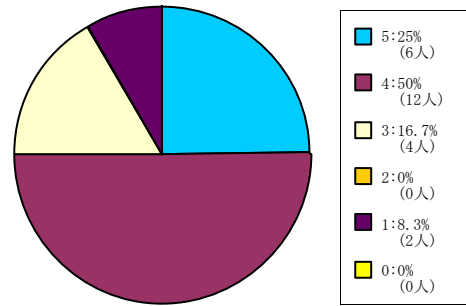
< 平均値 = 4.33 >

61人-200人



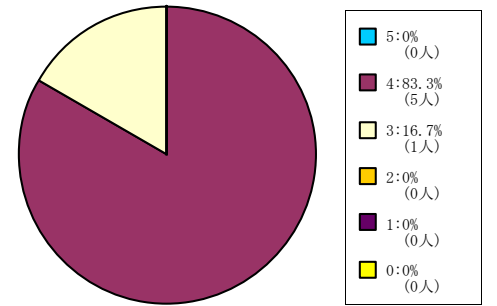
< 平均値 = 4 >

201人-500人



< 平均値 = 3.83 >

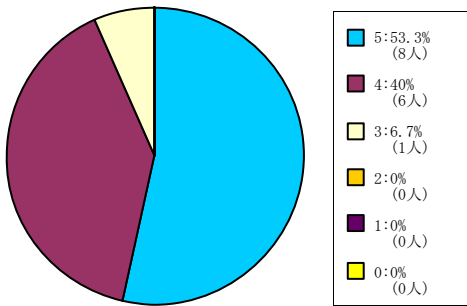
501人-



< 平均値 = 3.83 >

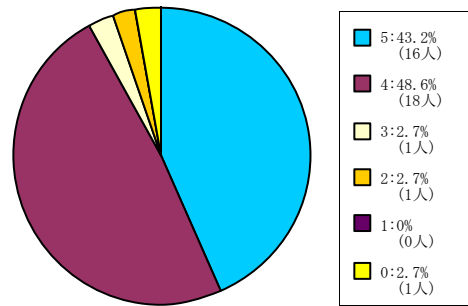
心理学部科目

1人-60人



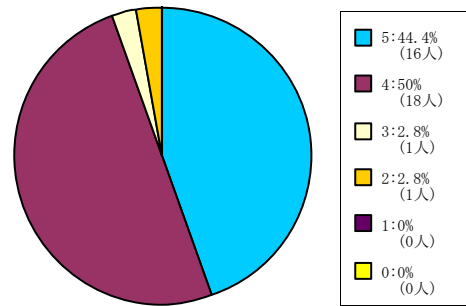
< 平均値 = 4.47 >

61人-200人



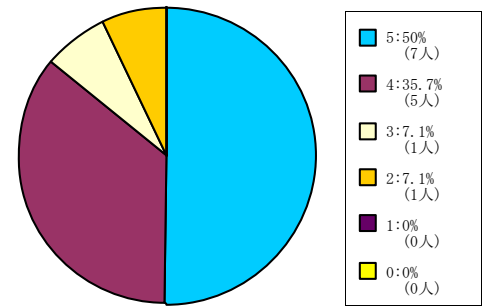
< 平均値 = 4.36 >

201人-500人



< 平均値 = 4.36 >

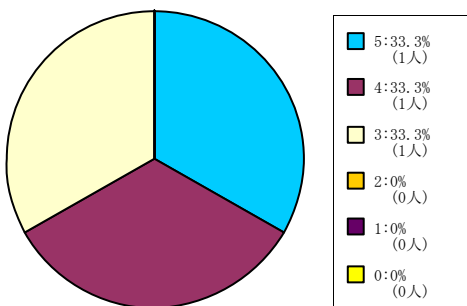
501人-



< 平均値 = 4.29 >

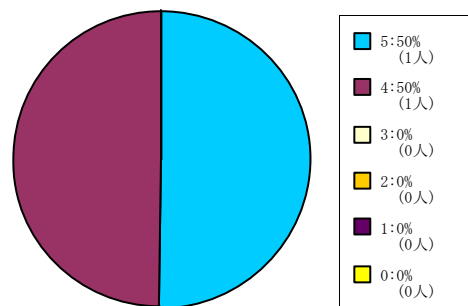
グローバル地域文化学部

1人-60人



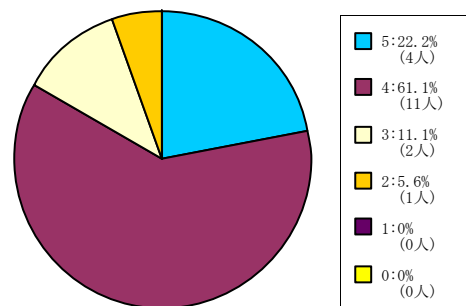
< 平均値 = 4 >

61人-200人



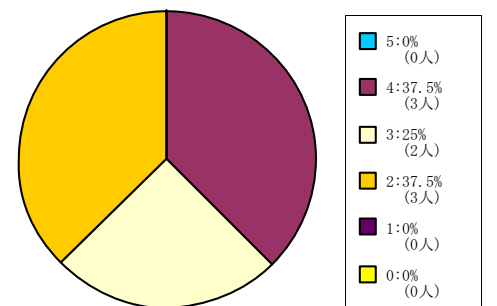
< 平均値 = 4.5 >

201人-500人



< 平均値 = 4 >

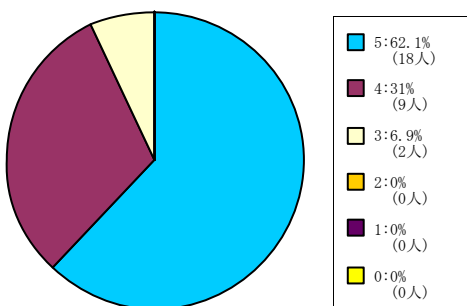
501人-



< 平均値 = 3 >

保健体育科目 (実技系)

1人-60人



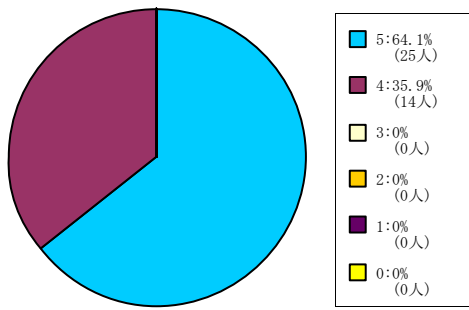
< 平均値 = 4.55 >

【005】 この授業の各回ごとの内容説明はわかりやすい。

5 = 強く思う。 4 = そう思う。 3 = どちらともいえない。 2 = そう思わない。 1 = 全くそう思わない。 0 = 回答できない。

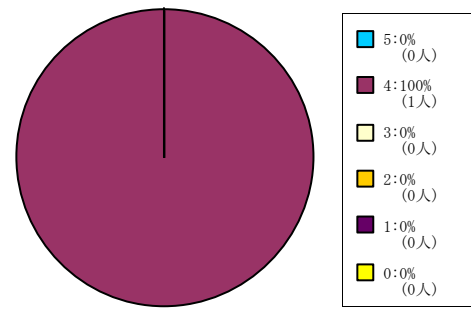
保健体育科目（講義系）

1人-60人



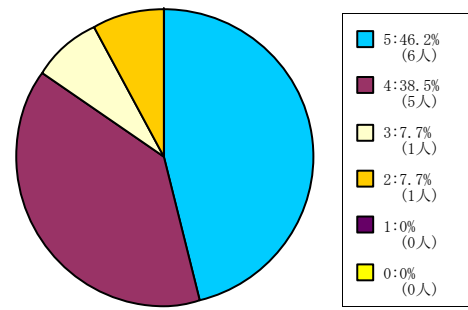
< 平均値 = 4.64 >

61人-200人



< 平均値 = 4 >

201人-500人



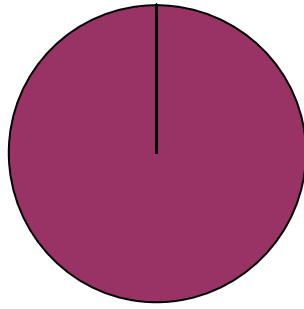
< 平均値 = 4.23 >

【005】 この授業の各回ごとの内容説明はわかりやすい。

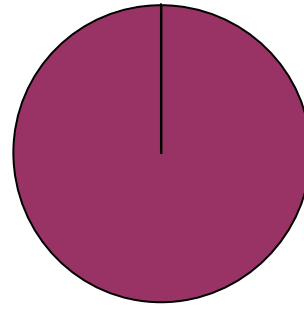
5 = 強く思う。 4 = そう思う。 3 = どちらともいえない。 2 = そう思わない。 1 = 全く思わない。 0 = 回答できない。

全研究科科目

グローバル・スタディーズ研究科
科目



< 平均値 = 4 >



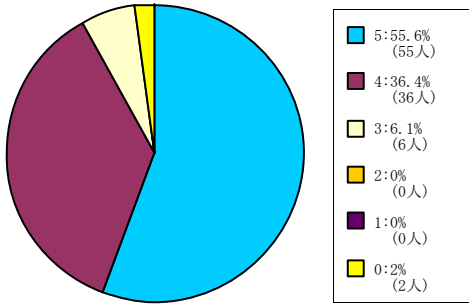
< 平均値 = 4 >

【006】 この授業は良く準備されている。

5 = 強く思う。 4 = そう思う。 3 = どちらともいえない。 2 = そう思わない。 1 = 全くそう思わない。 0 = 回答できない。

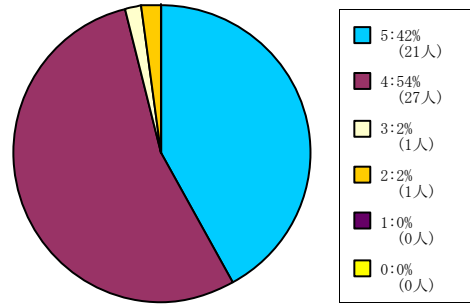
全学部科目

1人-60人



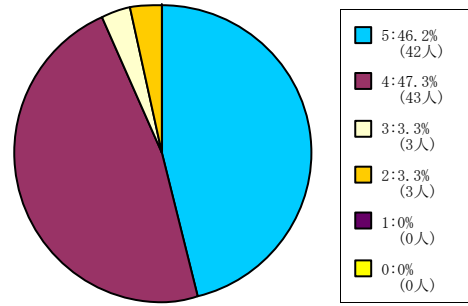
< 平均値 = 4.51 >

61人-200人



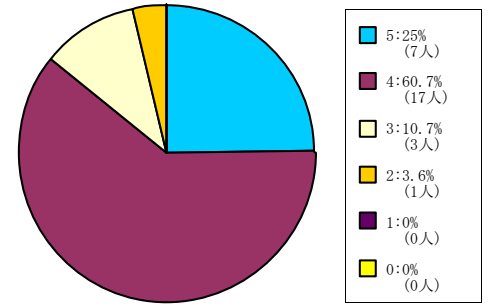
< 平均値 = 4.36 >

201人-500人



< 平均値 = 4.36 >

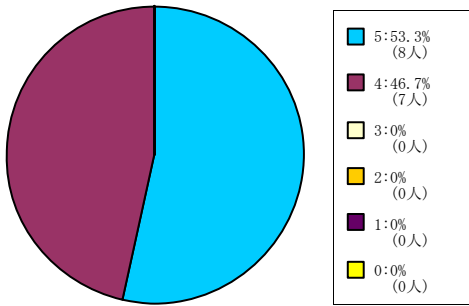
501人-



< 平均値 = 4.07 >

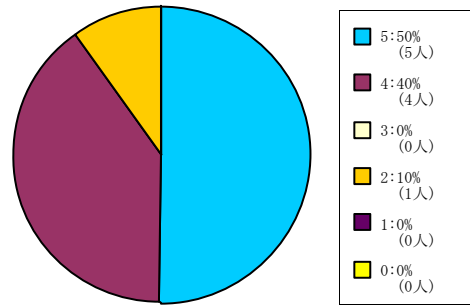
スポーツ健康科学部科目

1人-60人



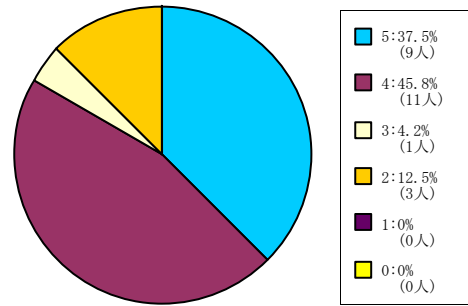
< 平均値 = 4.53 >

61人-200人



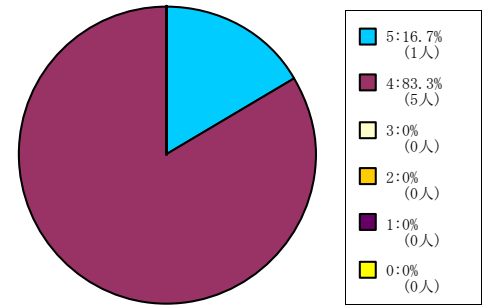
< 平均値 = 4.3 >

201人-500人



< 平均値 = 4.08 >

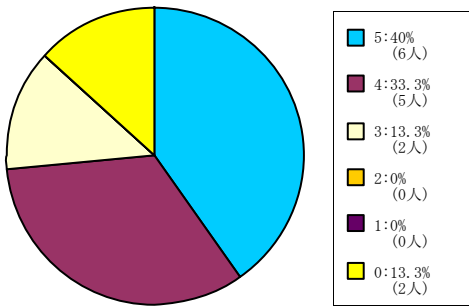
501人-



< 平均値 = 4.17 >

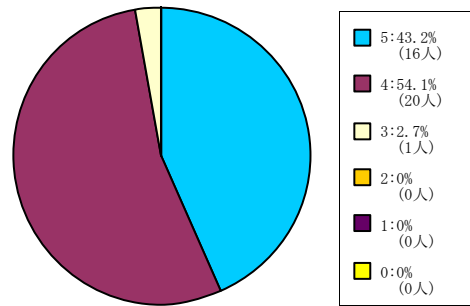
心理学部科目

1人-60人



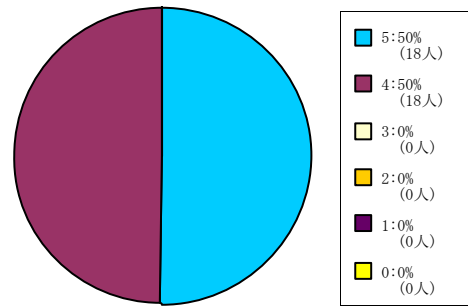
< 平均値 = 4.31 >

61人-200人



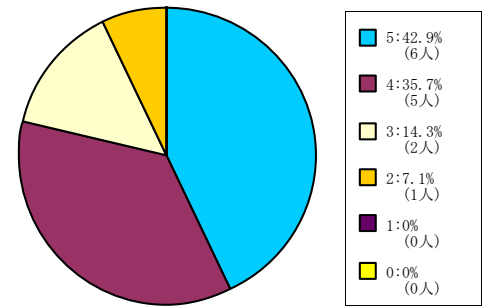
< 平均値 = 4.41 >

201人-500人



< 平均値 = 4.5 >

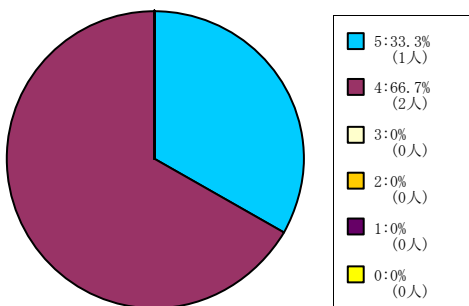
501人-



< 平均値 = 4.14 >

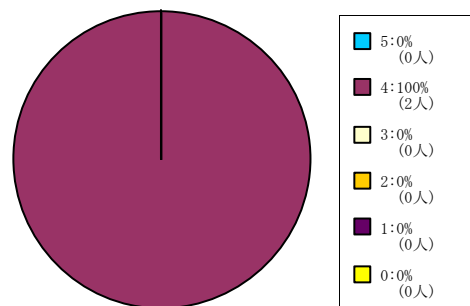
グローバル地域文化学部

1人-60人



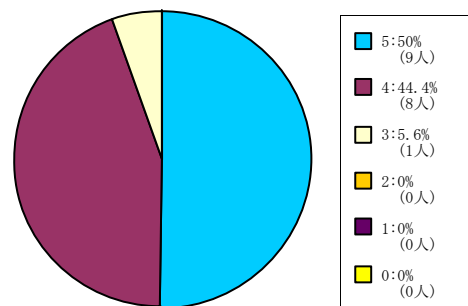
< 平均値 = 4.33 >

61人-200人



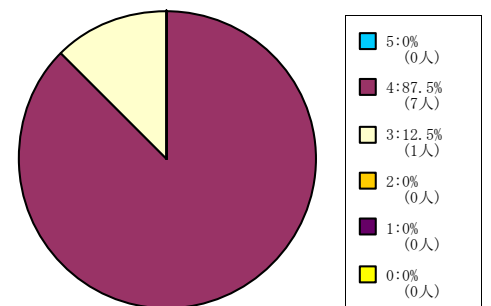
< 平均値 = 4 >

201人-500人



< 平均値 = 4.44 >

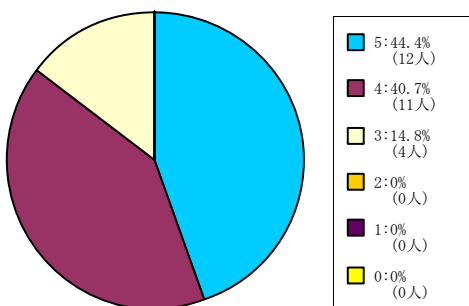
501人-



< 平均値 = 3.88 >

保健体育科目 (実技系)

1人-60人



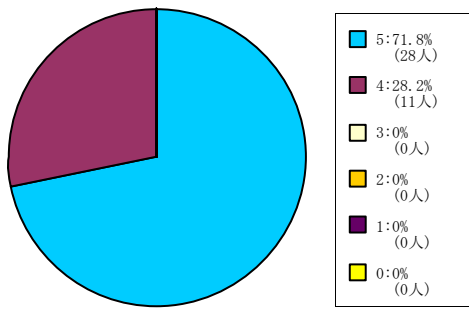
< 平均値 = 4.3 >

【006】 この授業は良く準備されている。

5 = 強く思う。 4 = そう思う。 3 = どちらともいえない。 2 = そう思わない。 1 = 全くそう思わない。 0 = 回答できない。

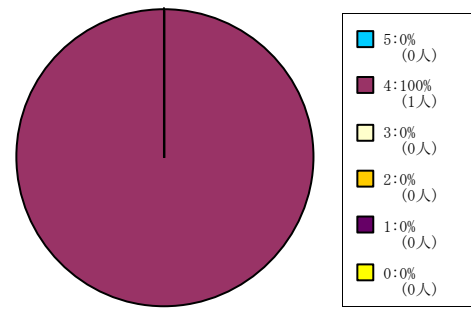
保健体育科目（講義系）

1人-60人



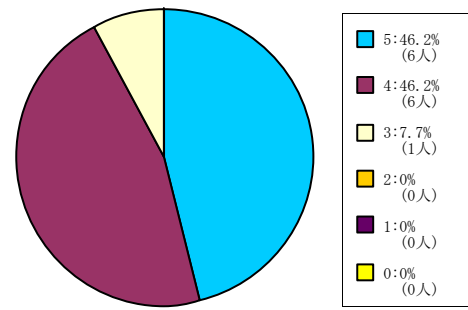
< 平均値 = 4.72 >

61人-200人



< 平均値 = 4 >

201人-500人



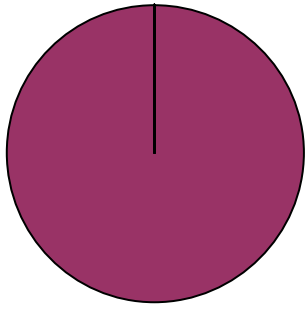
< 平均値 = 4.38 >

【006】 この授業は良く準備されている。

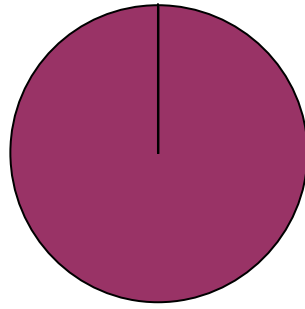
5 = 強く思う。 4 = そう思う。 3 = どちらともいえない。 2 = そう思わない。 1 = 全く思わない。 0 = 回答できない。

全研究科科目

グローバル・スタディーズ研究科
科目



< 平均値 = 4 >



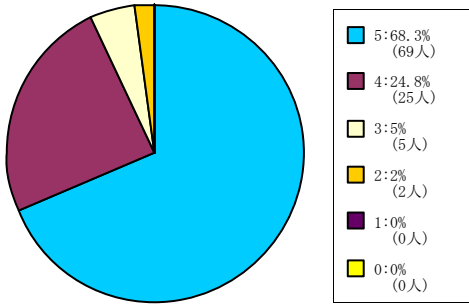
< 平均値 = 4 >

【007】 この授業の内容に興味もてる。

5 = 強く思う。 4 = そう思う。 3 = どちらともいえない。 2 = そう思わない。 1 = 全くそう思わない。 0 = 回答できない。

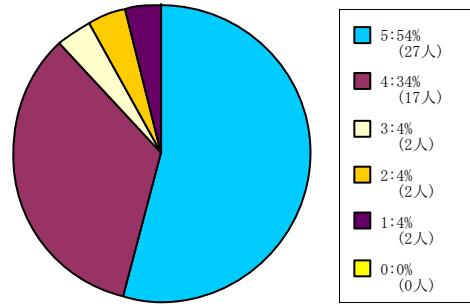
全学部科目

1人-60人



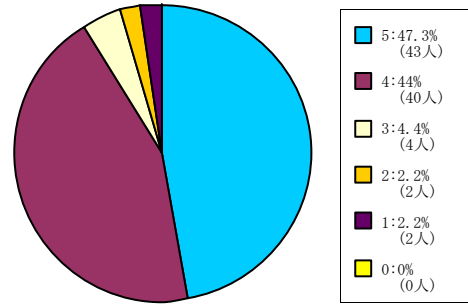
< 平均値 = 4.59 >

61人-200人



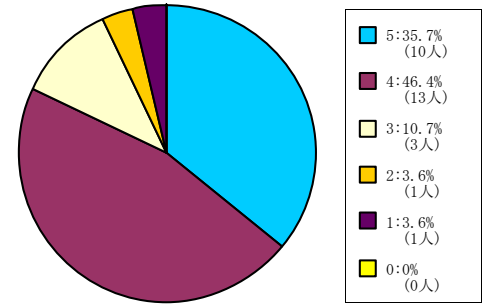
< 平均値 = 4.3 >

201人-500人



< 平均値 = 4.32 >

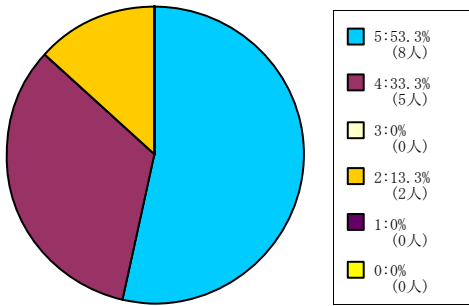
501人-



< 平均値 = 4.07 >

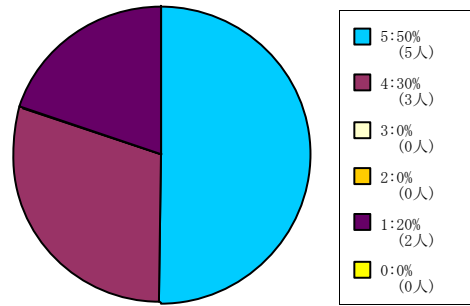
スポーツ健康科学部科目

1人-60人



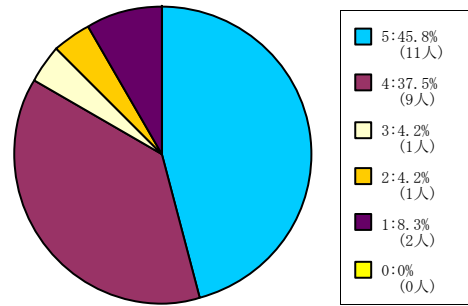
< 平均値 = 4.27 >

61人-200人



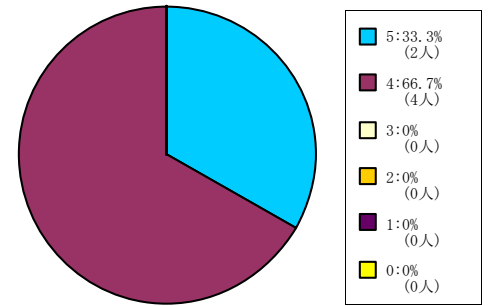
< 平均値 = 3.9 >

201人-500人



< 平均値 = 4.08 >

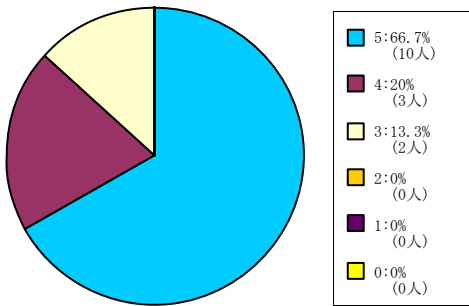
501人-



< 平均値 = 4.33 >

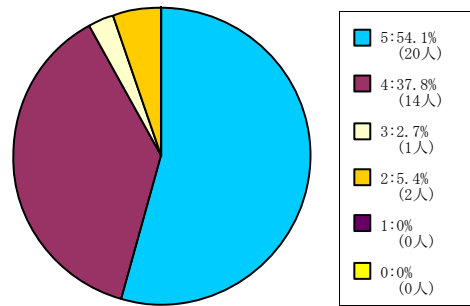
心理学部科目

1人-60人



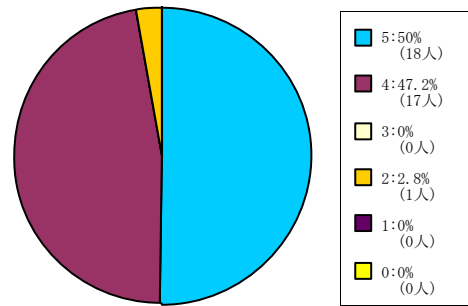
< 平均値 = 4.53 >

61人-200人



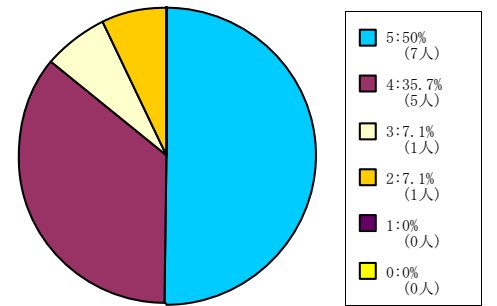
< 平均値 = 4.41 >

201人-500人



< 平均値 = 4.44 >

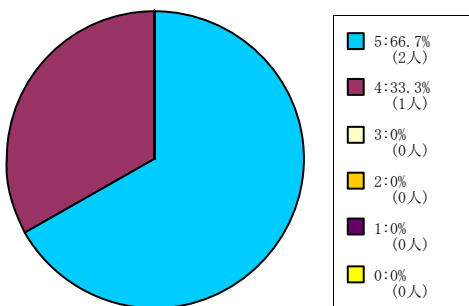
501人-



< 平均値 = 4.29 >

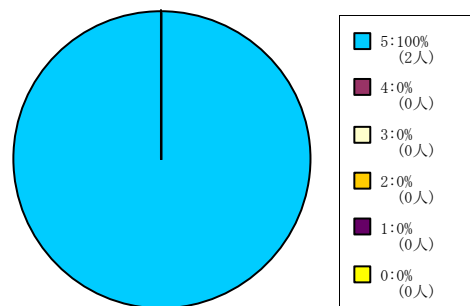
グローバル地域文化学部

1人-60人



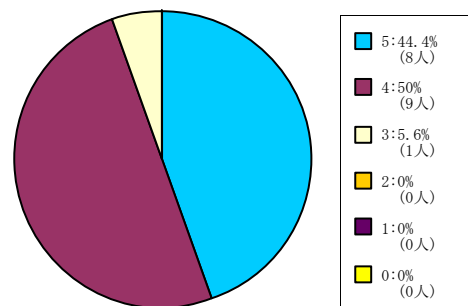
< 平均値 = 4.67 >

61人-200人



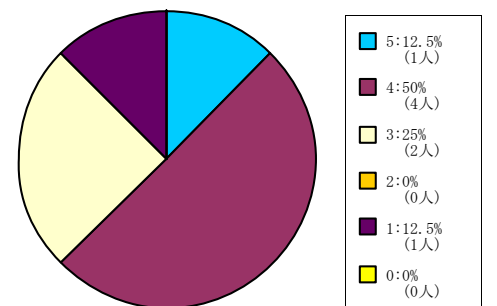
< 平均値 = 5 >

201人-500人



< 平均値 = 4.39 >

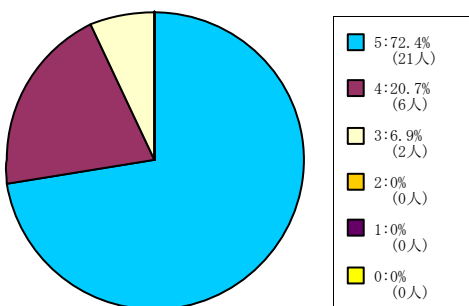
501人-



< 平均値 = 3.5 >

保健体育科目 (実技系)

1人-60人



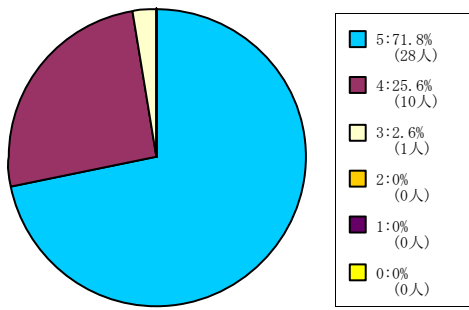
< 平均値 = 4.66 >

【007】 この授業の内容に興味もてる。

5 = 強く思う。 4 = そう思う。 3 = どちらともいえない。 2 = そう思わない。 1 = 全く思わない。 0 = 回答できない。

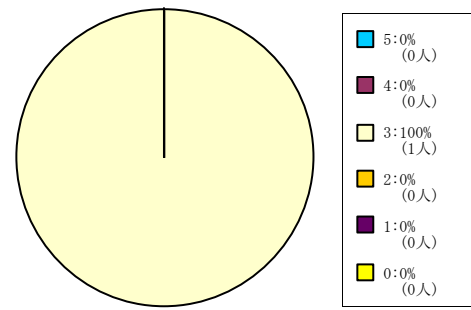
保健体育科目（講義系）

1人-60人



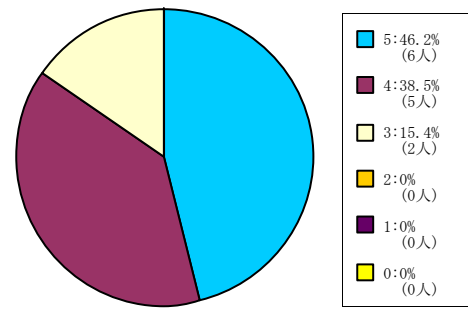
< 平均値 = 4.69 >

61人-200人



< 平均値 = 3 >

201人-500人



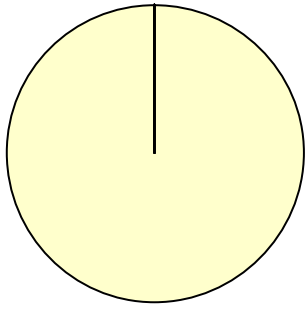
< 平均値 = 4.31 >

【007】 この授業の内容に興味もてる。

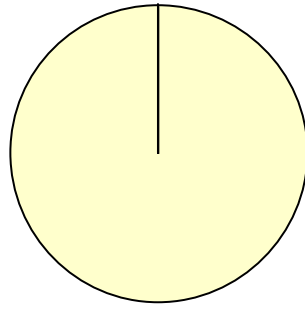
5 = 強く思う。 4 = そう思う。 3 = どちらともいえない。 2 = そう思わない。 1 = 全く思わない。 0 = 回答できない。

全研究科科目

グローバル・スタディーズ研究科
科目



< 平均値 = 3 >



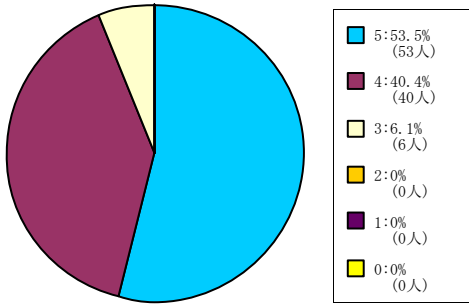
< 平均値 = 3 >

【008】 この授業の目的が理解できる。

5 = 強く思う。 4 = そう思う。 3 = どちらともいえない。 2 = そう思わない。 1 = 全くそう思わない。 0 = 回答できない。

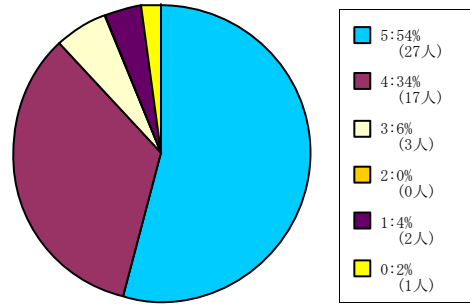
全学部科目

1人-60人



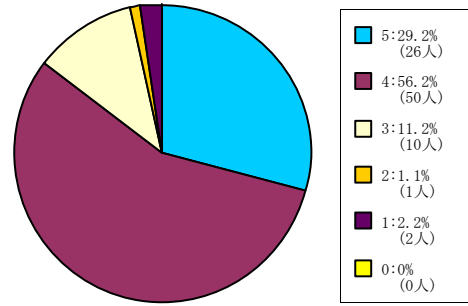
< 平均値 = 4.47 >

61人-200人



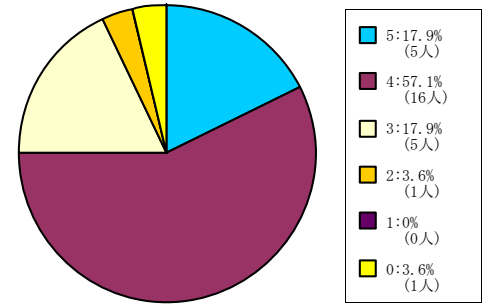
< 平均値 = 4.37 >

201人-500人



< 平均値 = 4.09 >

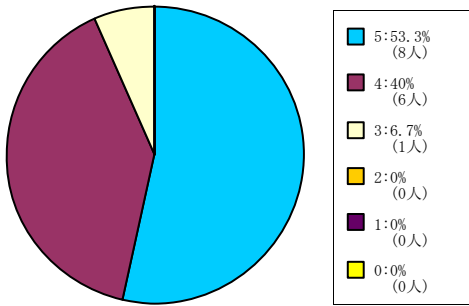
501人-



< 平均値 = 3.93 >

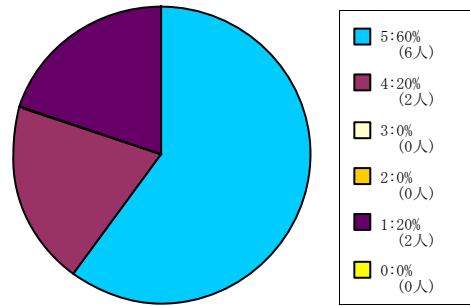
スポーツ健康科学部科目

1人-60人



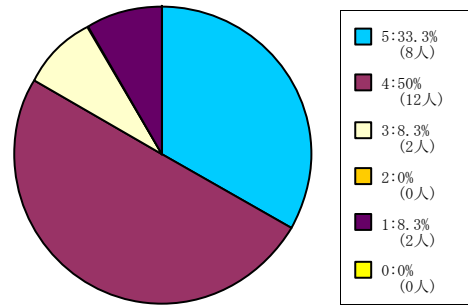
< 平均値 = 4.47 >

61人-200人



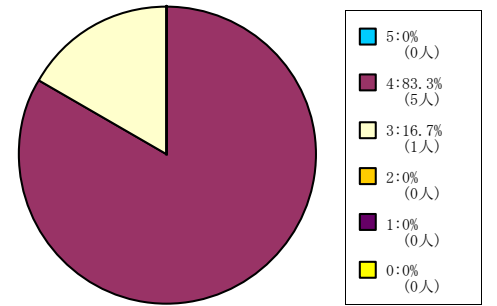
< 平均値 = 4 >

201人-500人



< 平均値 = 4 >

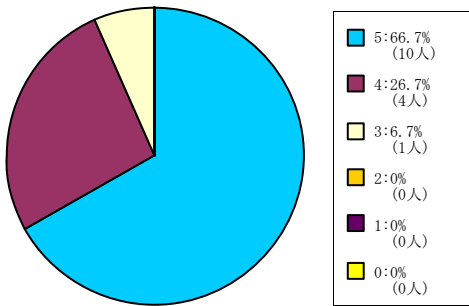
501人-



< 平均値 = 3.83 >

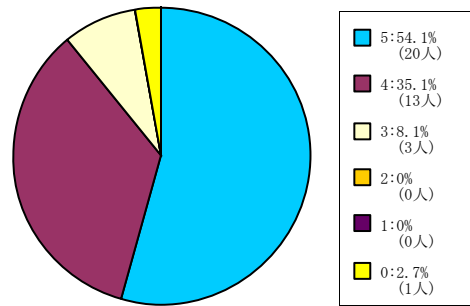
心理学部科目

1人-60人



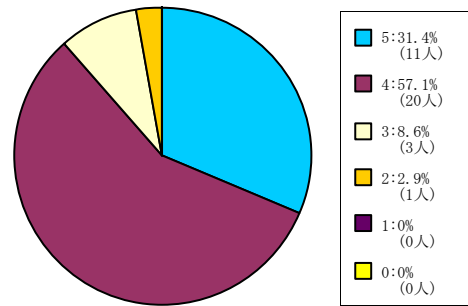
< 平均値 = 4.6 >

61人-200人



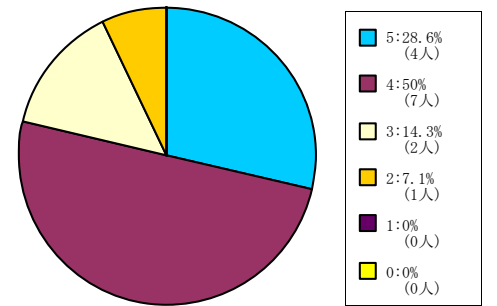
< 平均値 = 4.47 >

201人-500人



< 平均値 = 4.17 >

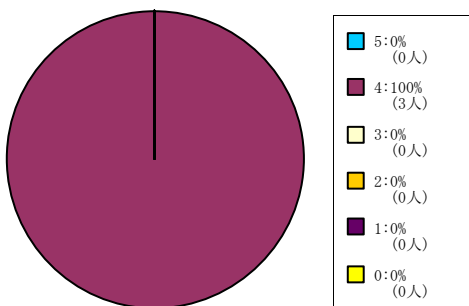
501人-



< 平均値 = 4 >

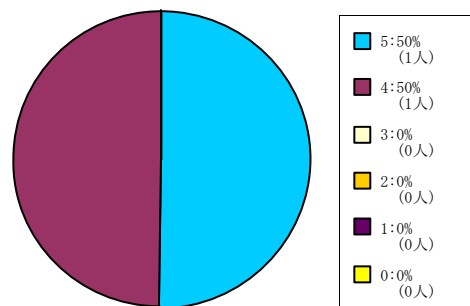
グローバル地域文化学部

1人-60人



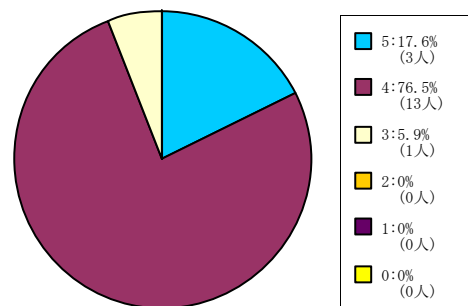
< 平均値 = 4 >

61人-200人



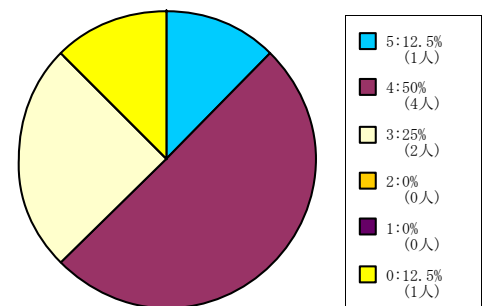
< 平均値 = 4.5 >

201人-500人



< 平均値 = 4.12 >

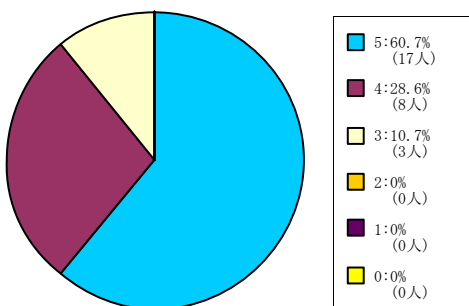
501人-



< 平均値 = 3.86 >

保健体育科目 (実技系)

1人-60人



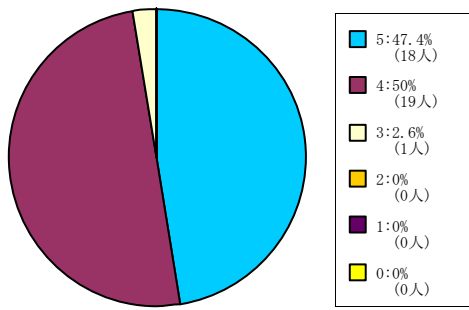
< 平均値 = 4.5 >

【008】 この授業の目的が理解できる。

5 = 強く思う。 4 = そう思う。 3 = どちらともいえない。 2 = そう思わない。 1 = 全くそう思わない。 0 = 回答できない。

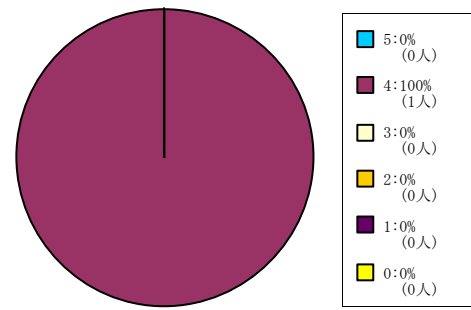
保健体育科目（講義系）

1人-60人



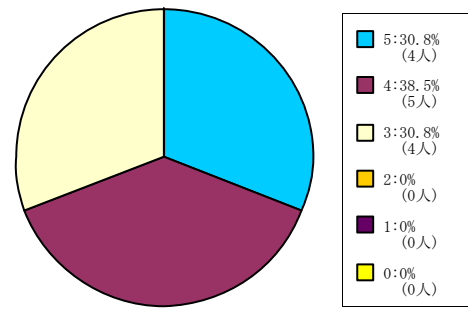
< 平均値 = 4.45 >

61人-200人



< 平均値 = 4 >

201人-500人



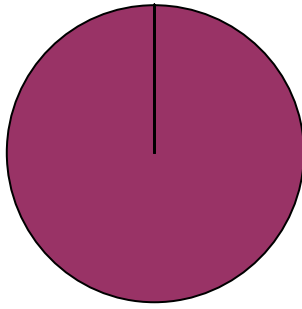
< 平均値 = 4 >

【008】 この授業の目的が理解できる。

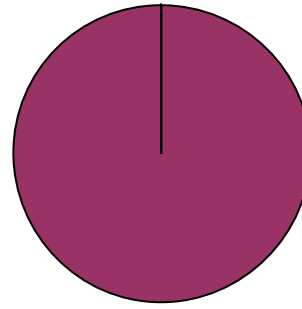
5 = 強くそう思う。 4 = そう思う。 3 = どちらともいえない。 2 = そう思わない。 1 = 全くそう思わない。 0 = 回答できない。

全研究科科目

グローバル・スタディーズ研究科
科目



< 平均値 = 4 >



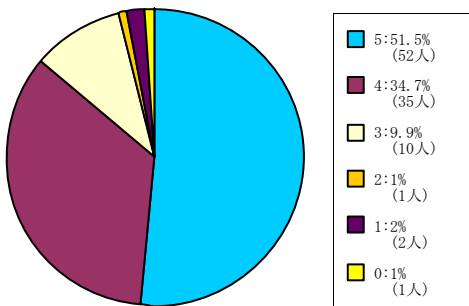
< 平均値 = 4 >

【009】 この授業から知的刺激を受けている。

5 = 強くそう思う。 4 = そう思う。 3 = どちらともいえない。 2 = そう思わない。 1 = 全くそう思わない。 0 = 回答できない。

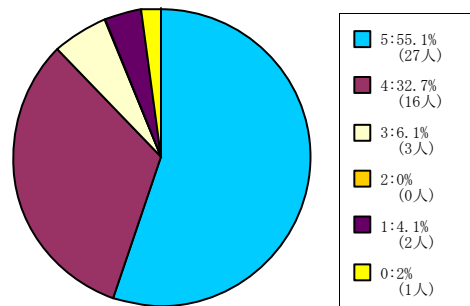
全学部科目

1人-60人



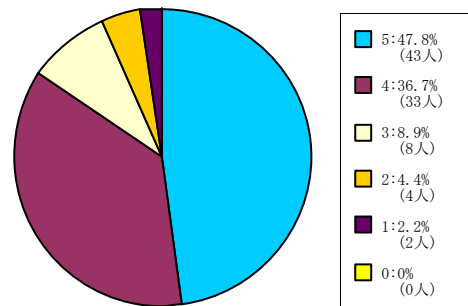
< 平均値 = 4.34 >

61人-200人



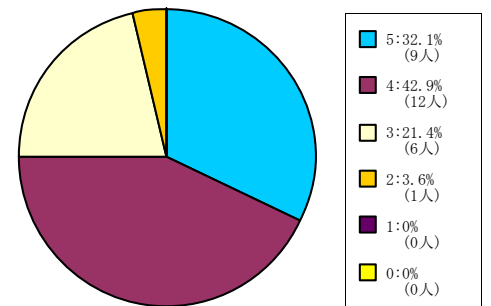
< 平均値 = 4.38 >

201人-500人



< 平均値 = 4.23 >

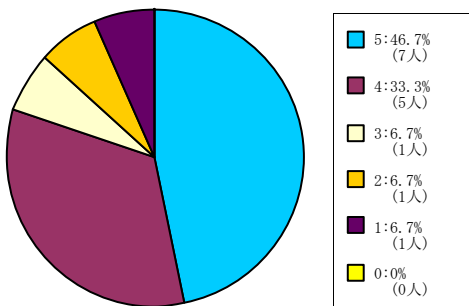
501人-



< 平均値 = 4.04 >

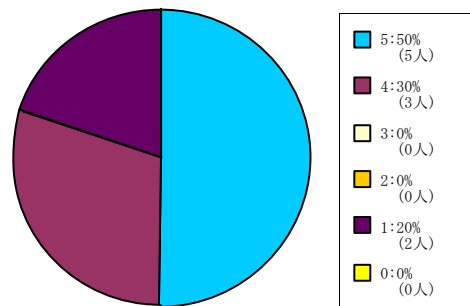
スポーツ健康科学部科目

1人-60人



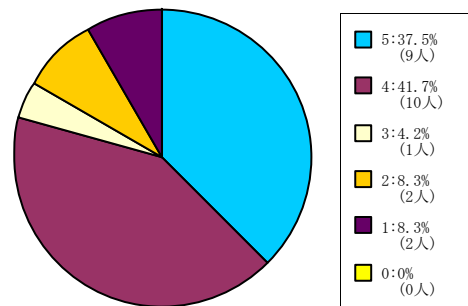
< 平均値 = 4.07 >

61人-200人



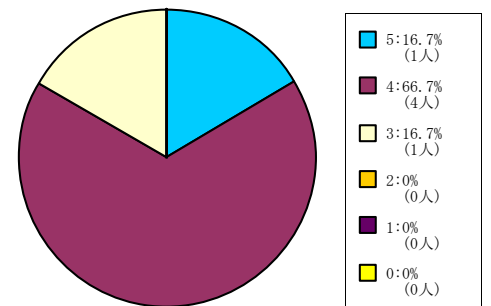
< 平均値 = 3.9 >

201人-500人



< 平均値 = 3.92 >

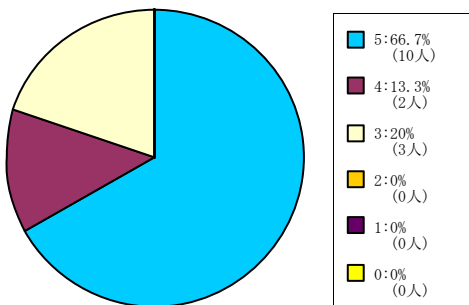
501人-



< 平均値 = 4 >

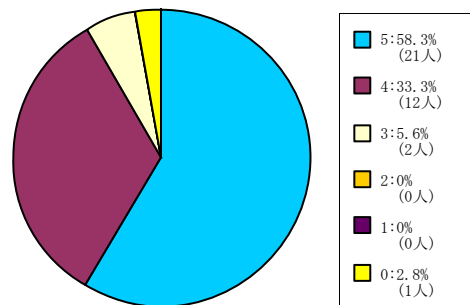
心理学部科目

1人-60人



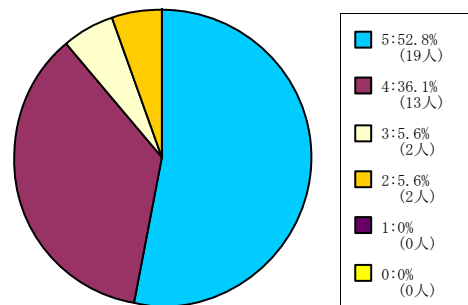
< 平均値 = 4.47 >

61人-200人



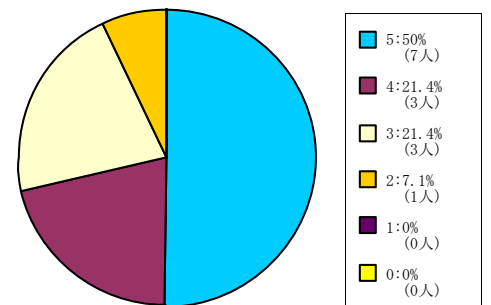
< 平均値 = 4.54 >

201人-500人



< 平均値 = 4.36 >

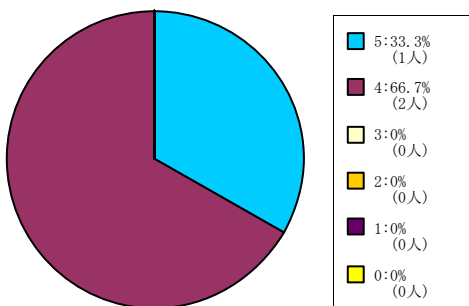
501人-



< 平均値 = 4.14 >

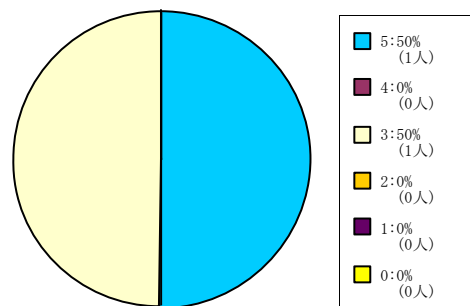
グローバル地域文化学部

1人-60人



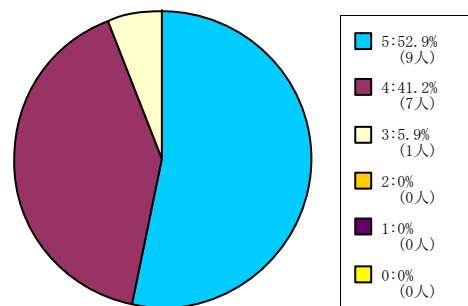
< 平均値 = 4.33 >

61人-200人



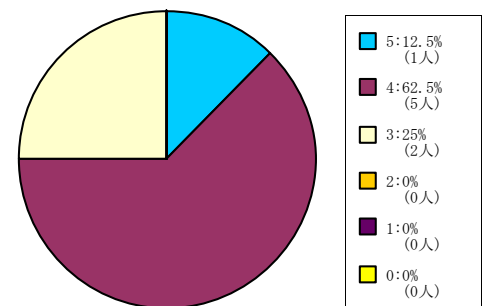
< 平均値 = 4 >

201人-500人



< 平均値 = 4.47 >

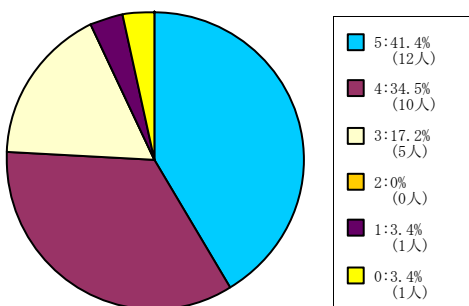
501人-



< 平均値 = 3.88 >

保健体育科目 (実技系)

1人-60人



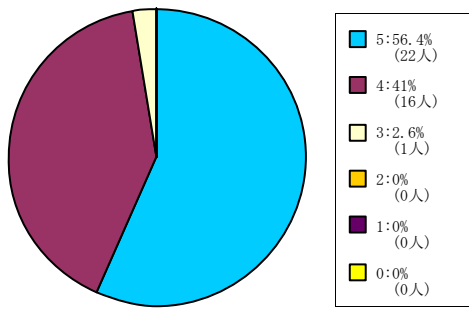
< 平均値 = 4.14 >

【009】 この授業から知的刺激を受けている。

5 = 強く思う。 4 = そう思う。 3 = どちらともいえない。 2 = そう思わない。 1 = 全くそう思わない。 0 = 回答できない。

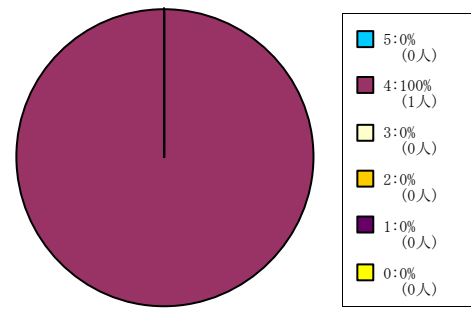
保健体育科目（講義系）

1人-60人



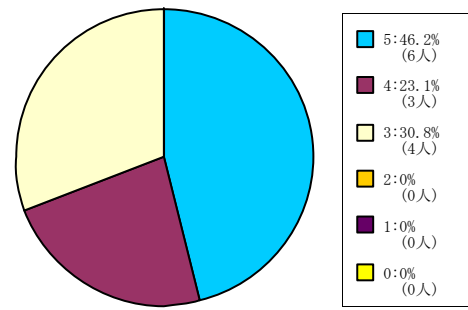
< 平均値 = 4.54 >

61人-200人



< 平均値 = 4 >

201人-500人



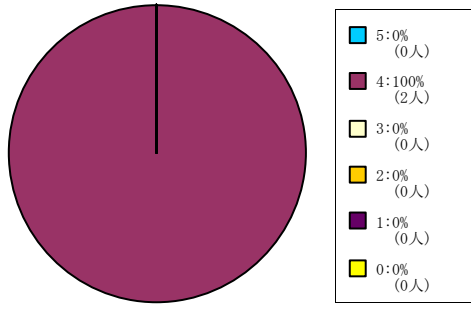
< 平均値 = 4.15 >

【009】 この授業から知的刺激を受けている。

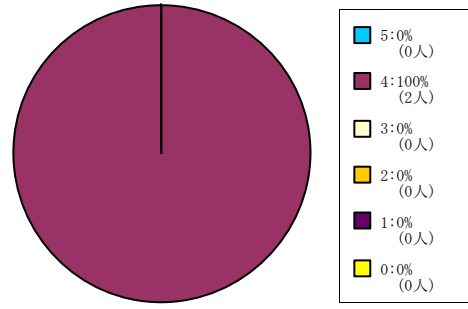
5 = 強く思う。 4 = そう思う。 3 = どちらともいえない。 2 = そう思わない。 1 = 全く思わない。 0 = 回答できない。

全研究科科目

グローバル・スタディーズ研究科
科目



< 平均値 = 4 >



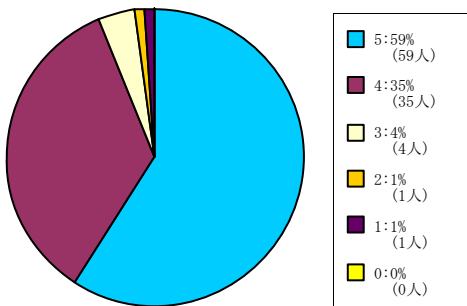
< 平均値 = 4 >

【010】 この授業に満足している。

5 = 強く思う。 4 = そう思う。 3 = どちらともいえない。 2 = そう思わない。 1 = 全くそう思わない。 0 = 回答できない。

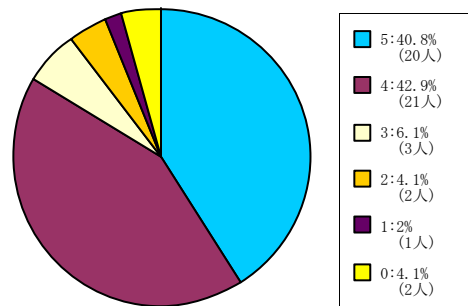
全学部科目

1人-60人



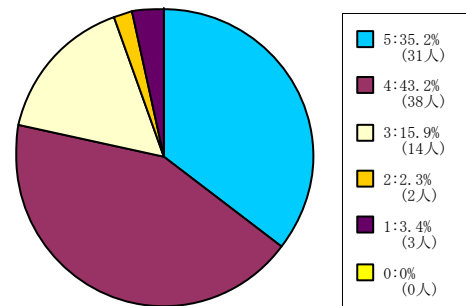
< 平均値 = 4.5 >

61人-200人



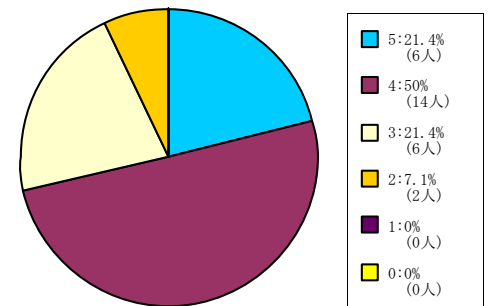
< 平均値 = 4.21 >

201人-500人



< 平均値 = 4.05 >

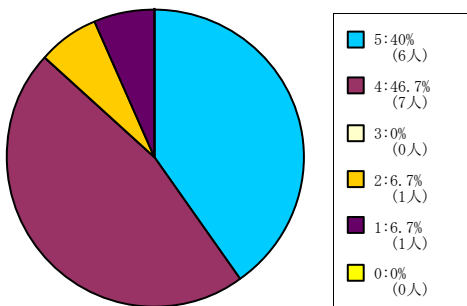
501人-



< 平均値 = 3.86 >

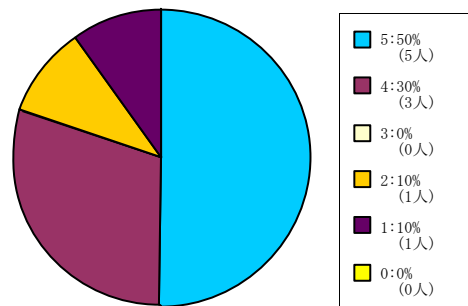
スポーツ健康科学部科目

1人-60人



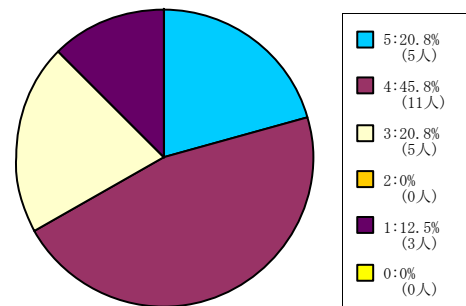
< 平均値 = 4.07 >

61人-200人



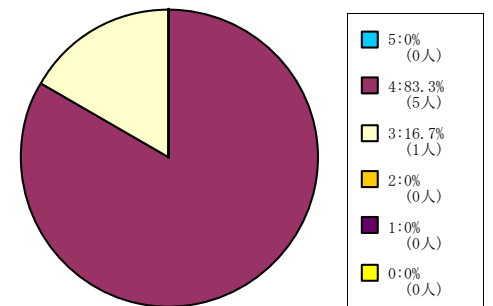
< 平均値 = 4 >

201人-500人



< 平均値 = 3.63 >

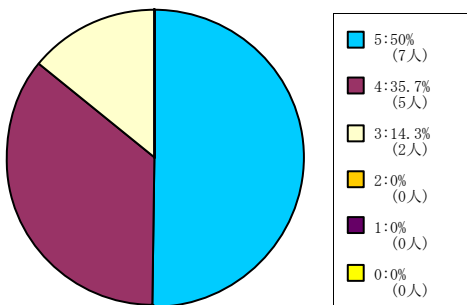
501人-



< 平均値 = 3.83 >

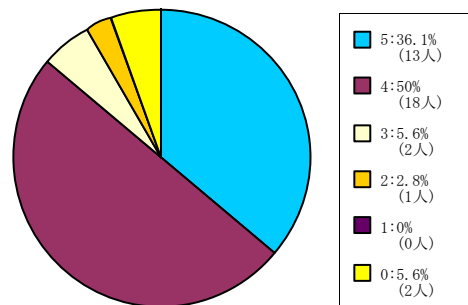
心理学部科目

1人-60人



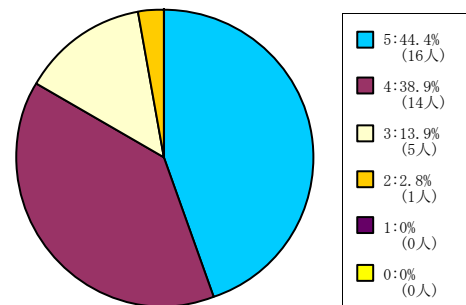
< 平均値 = 4.36 >

61人-200人



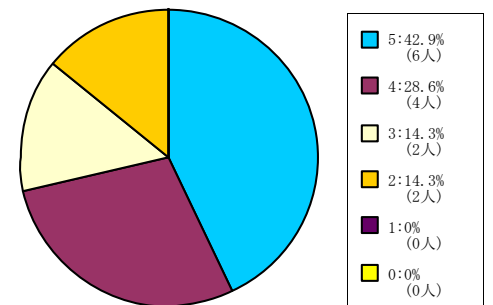
< 平均値 = 4.26 >

201人-500人



< 平均値 = 4.25 >

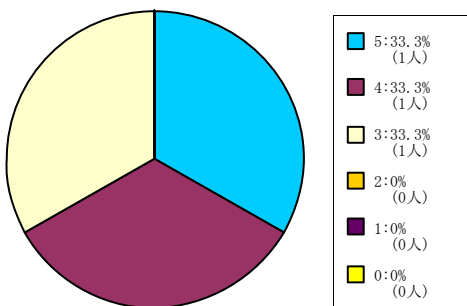
501人-



< 平均値 = 4 >

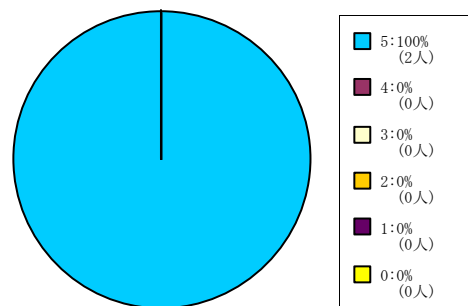
グローバル地域文化学部

1人-60人



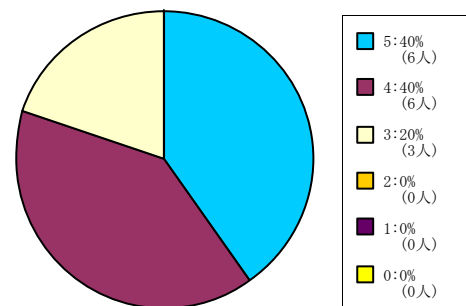
< 平均値 = 4 >

61人-200人



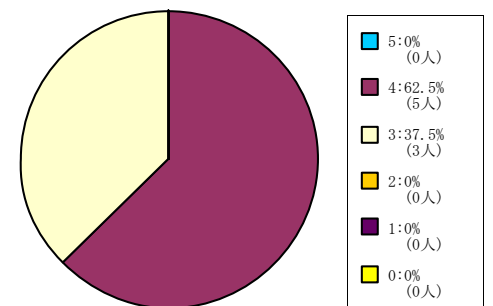
< 平均値 = 5 >

201人-500人



< 平均値 = 4.2 >

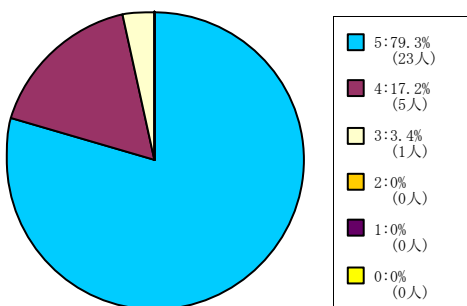
501人-



< 平均値 = 3.63 >

保健体育科目 (実技系)

1人-60人



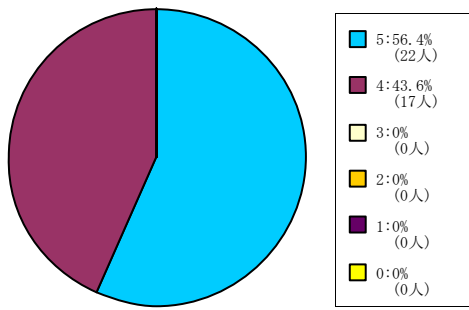
< 平均値 = 4.76 >

【010】 この授業に満足している。

5 = 強く思う。 4 = そう思う。 3 = どちらともいえない。 2 = そう思わない。 1 = 全く思わない。 0 = 回答できない。

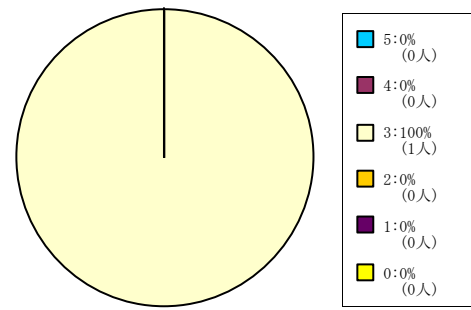
保健体育科目（講義系）

1人-60人



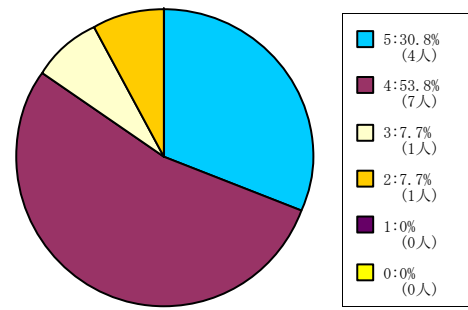
< 平均値 = 4.56 >

61人-200人



< 平均値 = 3 >

201人-500人



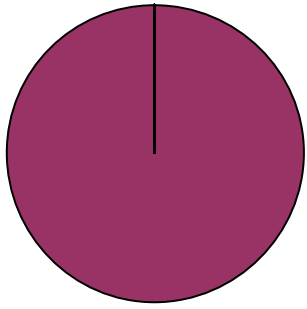
< 平均値 = 4.08 >

【010】 この授業に満足している。

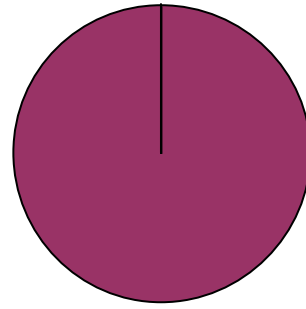
5 = 強く思う。 4 = そう思う。 3 = どちらともいえない。 2 = そう思わない。 1 = 全く思わない。 0 = 回答できない。

全研究科科目

グローバル・スタディーズ研究科
科目



< 平均値 = 4 >



< 平均値 = 4 >

2. 「学生による授業評価アンケート」

集 計 結 果（調査票利用分）

2016年度秋学期期末「学生による授業評価アンケート」実施結果

- 実施対象科目 2016年度秋学期開講科目 各学部等および担当者で選択
- 実施期間 2017年1月13日(金)～1月23日(月)
- 実施科目 713科目
- 実施対象登録者数 延べ45,743名
- 質問項目 全学共通質問項目(択一式10問、記述式2問)および学部等と担当者独自で設定
- 回答者 アンケート実施日の授業出席者
- 集計方法 実施各科目と各科目分野についての単純集計、およびクロス集計

<科目分野別実施結果一覧>

科目分野名	科目数	登録者数	回答者数	回答率
神学部科目	16科目	519	384	74.0%
文学部科目	78科目	4,525	3,274	72.4%
社会学部科目	中間にWEB・調査票にて実施			
法学部科目	121科目	19,234	6,564	34.1%
経済学部科目	34科目	5,590	2,054	36.7%
商学部科目	中間にWEB・調査票にて実施			
政策学部科目	中間にWEB・調査票にて実施			
文化情報学部科目	51科目	5,321	3,176	59.7%
理工学部科目	39科目	2,847	1,937	68.0%
生命医科学部科目	中間にWEBにて実施			
スポーツ健康科学部科目	WEBにて実施			
心理学部科目	19科目	2,237	1,414	63.2%
グローバル・コミュニケーション学部科目	中間にWEB・調査票にて実施			
グローバル地域文化学部科目	89科目	2,613	1,875	71.8%
キリスト教文化センター科目	中間にWEBにて実施			
外国語教育科目	中間にWEBにて実施			
保健体育科目(実技系)	WEBにて実施			
保健体育科目(講義系)	WEBにて実施			
神学研究科科目	中間にWEBにて実施			
文学研究科科目	2科目	12	13	108.3%
総合政策科学研究科科目	中間にWEBにて実施			
文化情報学研究科科目	18科目	357	65	18.2%
理工学研究科科目	中間にWEBにて実施			
スポーツ健康科学研究科科目	WEBにて実施			
心理学研究科科目	WEBにて実施			
グローバル・スタディーズ研究科科目	WEBにて実施			
脳科学研究科科目	5科目	28	16	57.1%
グローバル教育センター科目	26科目	357	253	70.9%
日本語・日本文化教育センター科目 (日文センター生・留学生別科生を含む)	215科目	2,103	1,897	90.2%
その他*	中間にWEBにて実施			
全科目分野全科目	713科目	45,743	22,922	50.1%

※国際教育インスティテュート科目は独自質問項目で実施
 ※社会学研究科科目は実施対象科目なし
 ※法学研究科科目は実施対象科目なし
 ※経済学研究科科目は実施対象科目なし

※商学研究科科目は実施対象科目なし
 ※生命医科学研究科科目は実施対象科目なし
 ※司法研究科科目は独自フォームで実施
 ※ビジネス研究科科目は独自フォームで実施

*その他は、先端・複合領域科目、プロジェクト科目

【全学共通質問項目アンケート用紙】

2016年度 授業に関するアンケート 同志社大学

このアンケートは、本学の授業の改善を目的とするものです。成績評価とは関係ありません。

科目： クラス： 担当者：

- あなた自身について記入してください。(アンケート結果を学部・学年別等で分析するために必要になることがあります。回答者を特定することを目的とするものではありません。)

学部・研究科： 学科： 専攻：
 ・学生 ID 上 5 ケタ： ($\frac{1\ 2\ 1\ 6\ 1\ 2\ 3\ 4}{\text{この部分}}$)

- 以下のそれぞれの質問について、回答を○で囲んでください。特に指示がない場合、回答は次の基準に従ってください。

5. 強く思う。 4. そう思う。 3. どちらともいえない。
 2. そう思わない。 1. 全く思わない。 0. 回答できない。

A. あなた自身の授業への取組みについての自己評価	回 答 欄					
(1) あなたはこの授業を欠席しましたか？ (5=欠席なし 4=1~2回欠席 3=3~4回欠席 2=5~6回欠席 1=7回以上欠席)	5	4	3	2	1	0
(2) あなたは毎回平均どれぐらいこの授業の予習復習を行っていますか？ (5=2時間以上 4=1時間30分程度 3=1時間程度 2=30分程度 1=0時間)	5	4	3	2	1	0
(3) あなたはこの授業について適切に評価できる。	5	4	3	2	1	0
(4) 【学部等・担当者独自の質問①】	5	4	3	2	1	0
(5) 【学部等・担当者独自の質問②】	5	4	3	2	1	0
(6) 【学部等・担当者独自の質問③】	5	4	3	2	1	0
B. 授業の評価						
(7) この授業はシラバスに沿って進められている。	5	4	3	2	1	0
(8) この授業の各回ごとの内容説明はわかりやすい。	5	4	3	2	1	0
(9) この授業は良く準備されている。	5	4	3	2	1	0
(10) この授業の内容に興味をもてる。	5	4	3	2	1	0
(11) この授業の目的が理解できる。	5	4	3	2	1	0
(12) この授業から知的刺激を受けている。	5	4	3	2	1	0
(13) この授業に満足している。	5	4	3	2	1	0
(14) 【学部等・担当者独自の質問①】	5	4	3	2	1	0
(15) 【学部等・担当者独自の質問②】	5	4	3	2	1	0
(16) 【学部等・担当者独自の質問③】	5	4	3	2	1	0
(17) 【学部等・担当者独自の質問④】	5	4	3	2	1	0
(18) 【学部等・担当者独自の質問⑤】	5	4	3	2	1	0
(19) 【学部等・担当者独自の質問⑥】	5	4	3	2	1	0
(20) 【学部等・担当者独自の質問⑦】	5	4	3	2	1	0

*裏面の質問についても回答してください。

* この授業を受けていて良い点を具体的に記述してください。

* この授業の改善点等があれば、具体的に記述してください。

* アンケートにご協力ありがとうございました。

学部等独自質問項目一覧(調査票利用分)

A: あなた自身の授業への取組みについての自己評価 B: 授業の評価

() は学部等別アンケート調査用紙コードを示す

【神学部】〈100〉

- B. (14) テキスト・配布資料などは適切である。【講義科目のみ回答】
(15) 黒板・VP・OHP等の使い方が適切で、字の大きさも適当である。【講義科目のみ回答】
(16) 丁寧な個人指導がなされている。【演習科目のみ回答】

【文学部科目】〈200〉

- A. (4) あなたはこの授業の講義概要・シラバスを登録前に検討した。
(5) あなたはこの授業に熱心な受講態度で取り組んでいる。
B. (14) この授業の担当者は熱意が感じられる。

【文学研究科科目】〈210〉

- B. (14) この授業は関連分野の研究を進める上で役立っている。
(15) この授業のレベルや進度は適切である。

【法学部科目】〈300〉

- B. (13) この授業の教師の話し方は明瞭で聞き取りやすい。
(14) この授業の進度は適切である。
(15) この授業のレジュメや板書は見やすい。
(16) この授業のテキスト(教科書)は適切である。
(17) この授業は学生の私語が少ない。
(18) この授業に満足している。

【経済学部科目】〈400〉

- B. (14) 教員は熱意をもって授業をしている。
(15) 教員の話し方は聞き取りやすい。
(16) 教員は学生に質問の機会を与えている。

【文化情報学部・文化情報学研究科科目】〈850〉

- A. (4) あなたはこの授業内容を意欲的に学ぼうとしていますか？
(5) あなたはこの講義内容について質問や発言をしていますか？(授業時間外も含む)
(5=11回以上 4=7~10回 3=3~6回 2=1,2回 1=0回)
(6) あなたはシラバス・講義概要を読んで登録しましたか？
(5=シラバスをよく読んだ 4=講義概要のみ読んだ 3=一部分(成績評価など)のみ読んだ
2=担当者名のみ見た 1=読まずに友人に聞いた 0=何も知らずに登録した)
B. (14) この授業の担当教員は熱意を持って授業をしている。
(15) この授業では質問や発言がしやすい。
(16) この授業の担当教員の話し方は明瞭で聞き取りやすい。
(17) この授業ではプロジェクタ・黒板等の使い方(見易さ等)は適切である。
(18) この授業のテキスト・配布資料などは適切である。

【理工学部科目】〈600〉

- A. (4) あなたは授業中私語を交わさず、受講態度は良い。
- (5) あなたは講義内容について質問や発言をしている。あるいは、発言の意志がある。
- (6) あなたはこの授業を十分に理解するために熱心に取り組んでいる。
- B. (14) 担当者の熱意が感じられる。
- (15) 質問や発言のしやすい授業の進め方だと感じる。
- (16) 講義内容のレベルはちょうどよい。
- (17) 講義内容の量はちょうどよい。
- (18) テキスト・配布資料などは適切である。
- (19) この授業では黒板・プロジェクター等の使い方が適切で、文字の大きさも適当である。

【心理学部科目】〈250〉

- A. (4) あなたはこの授業の講義概要・シラバスを登録前に検討した。
- (5) あなたはこの授業に熱心な受講態度で取り組んでいる。
- B. (14) この授業の担当者は熱意が感じられる。
- (15) この授業への関心がもともと高い。

【グローバル地域文化学部科目】〈730〉

- A. (4) あなたはこの授業のシラバスを登録前に検討しましたか。
- (5) あなたはこの授業を十分に理解するために熱心に取り組んでいる。
- B. (14) あなたにとってこの授業のテキスト・配付資料などは適切である
- (15) あなたにとってこの授業のレベルや進度は適切である。
- (16) この授業の担当者の話し方はわかりやすい。
- (17) この授業は関連分野の研究を進める上で役立っている。

【脳科学研究科科目】〈960〉

- A. (4) あなたはこの授業の登録にあたり、事前にシラバスを確認した。
- B. (14) この授業のレベルや進度は適切である。

【グローバル教育センター科目、日本語・日本文化教育センター科目】〈920〉

- A. (4) あなたは授業の開始時間(休憩時間)を守っていますか？
- (5) あなたはクラス運営に協力していますか？
- B. (14) この授業レベルは適切ですか。
(5=授業のレベルが高すぎる 3=ちょうどいい 1=授業レベルが低すぎる)
- (15) この授業の進度は適切ですか。
(5=進度が早すぎる 3=ちょうどいい 1=進度が遅すぎる)
- (16) この授業のテキストや教材は適切ですか。
(5=テキストなどがやさしすぎる 3=ちょうどいい 1=テキストなどが難しすぎる)
- (17) この授業のクラスサイズ(受講者数)は適切ですか。
(5=クラス人数が多すぎる 3=ちょうどいい 1=クラス人数が少なすぎる)
- (18) 教員の話し方ははっきりして、わかりやすい。
- (19) 教師は質問に適切に答えてくれる。

※秋学期期末に調査票にてアンケートを実施した学部・研究科等(独自フォームで実施を除く)のみ記載

全学共通質問項目の科目分野別集計結果（調査票利用分）

●アンケート集計結果の見方について

○質問項目毎に円グラフで集計結果を示しています。

○学部科目は、以下の登録者数規模別で集計しています。

60名以下 61名～200名 201名～500名 501名以上

○Aの質問項目は、回答者全員を対象とした集計結果を%で示しています。

○Bの質問項目は、「あなたはこの授業について適切に評価できる。」の質問で、5か4のいずれかに回答した学生を対象に集計した結果を%で示しています。

○質問項目の回答の平均値をグラフ下部に示しています。

○特に指示がない場合は、回答は次の基準に従うものとします。

5＝強くそう思う。 4＝そう思う。 3＝どちらともいえない。
2＝そう思わない。 1＝全くそう思わない。 0＝回答できない。

○質問（1）については次の基準に従うものとします。

5＝欠席なし 4＝1～2回欠席 3＝3～4回欠席 2＝5～6回欠席 1＝7回以上欠席

○質問（2）については次の基準に従うものとします。

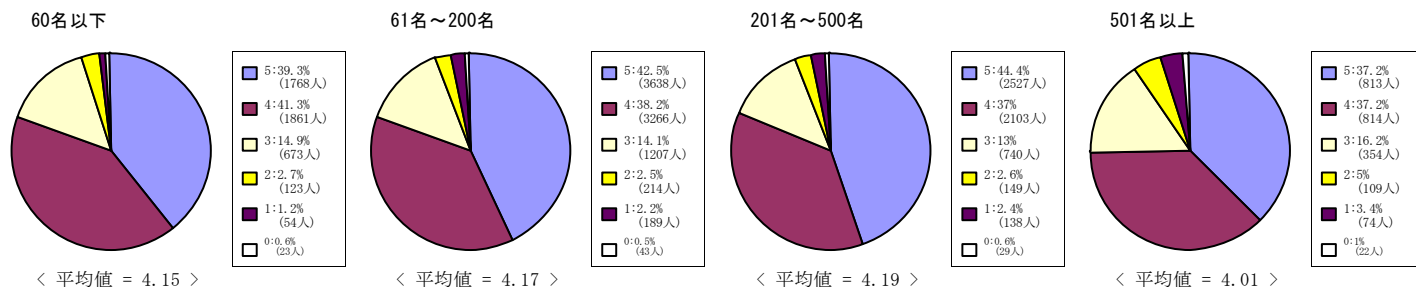
5＝2時間以上 4＝1時間30分程度 3＝1時間程度 2＝30分程度 1＝0時間

※調査票を利用したアンケートを実施していない学部・研究科のグラフはありません。

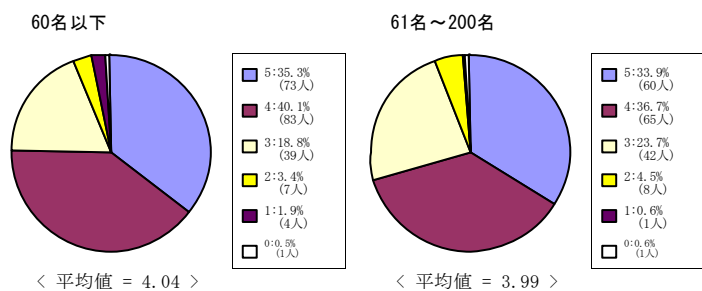
(1) あなたはこの授業を欠席しましたか？

5 = 欠席なし 4 = 1~2回欠席 3 = 3~4回欠席 2 = 5~6回欠席 1 = 7回以上欠席

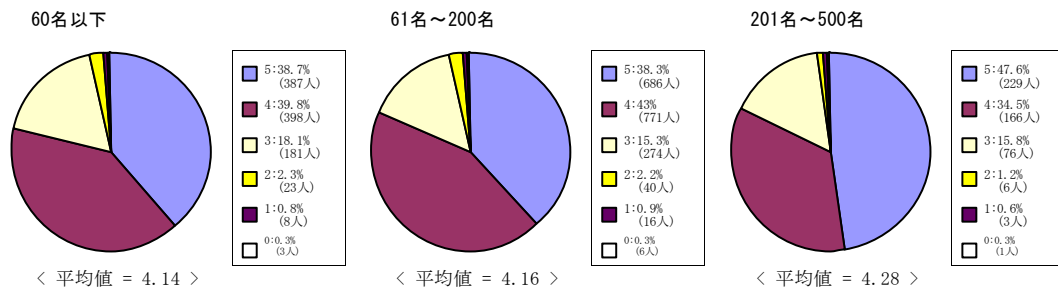
全学部科目



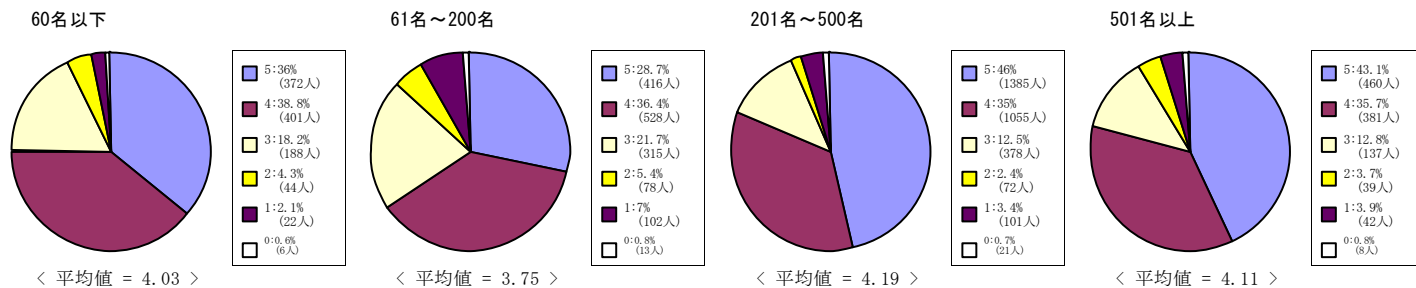
神学部科目



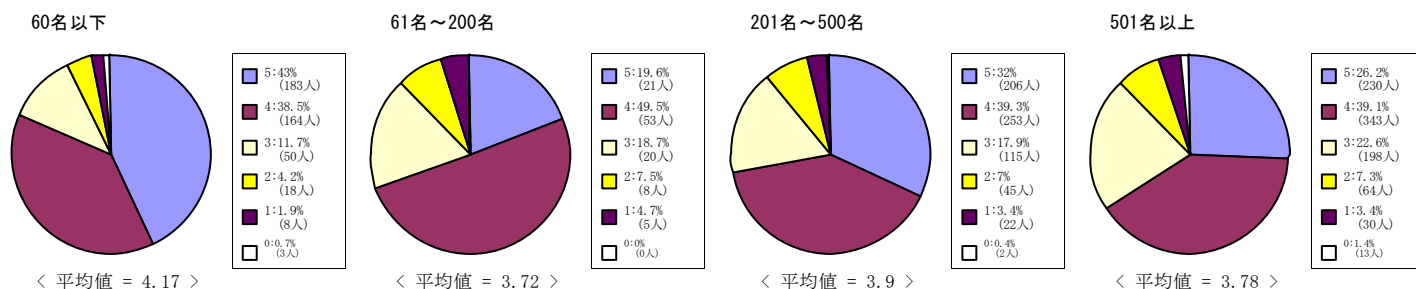
文学部科目



法学部科目



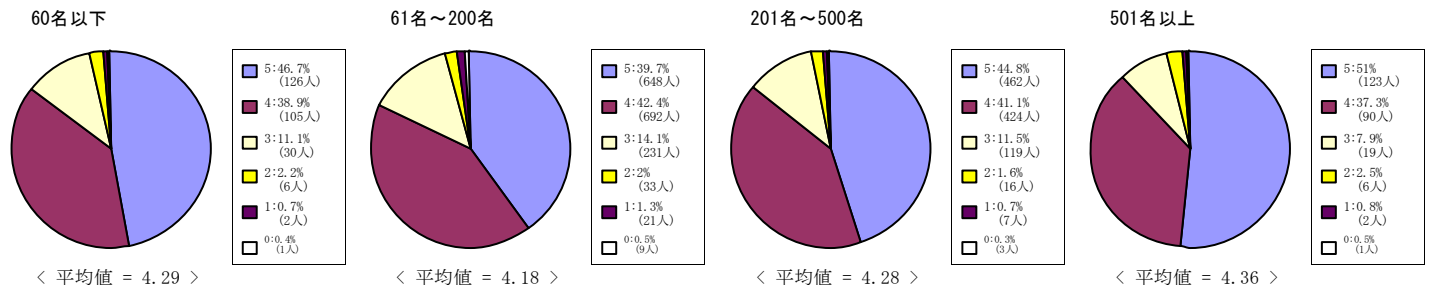
経済学部科目



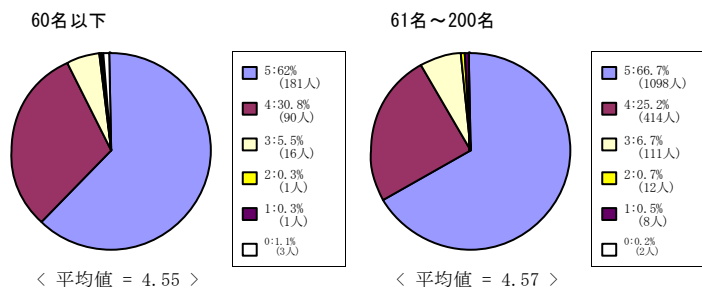
(1) あなたはこの授業を欠席しましたか？

5 = 欠席なし 4 = 1～2回欠席 3 = 3～4回欠席 2 = 5～6回欠席 1 = 7回以上欠席

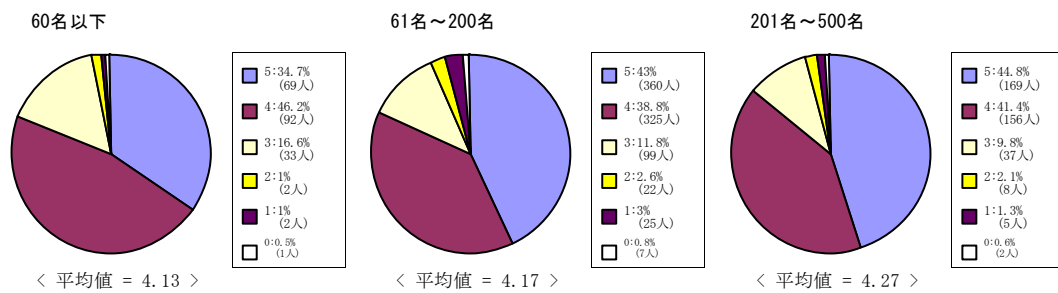
文化情報学部科目



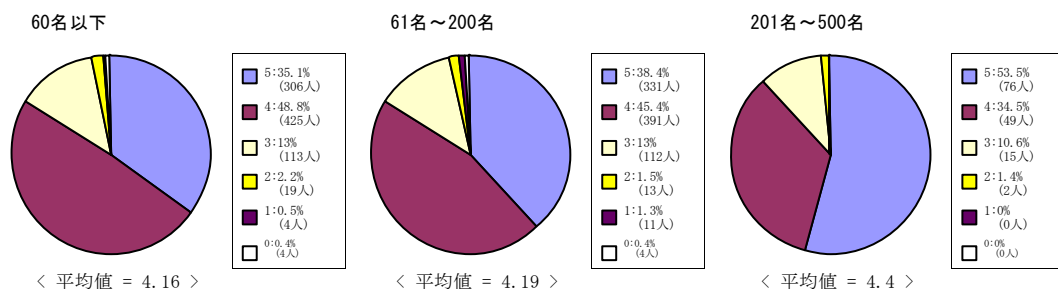
理工学部科目



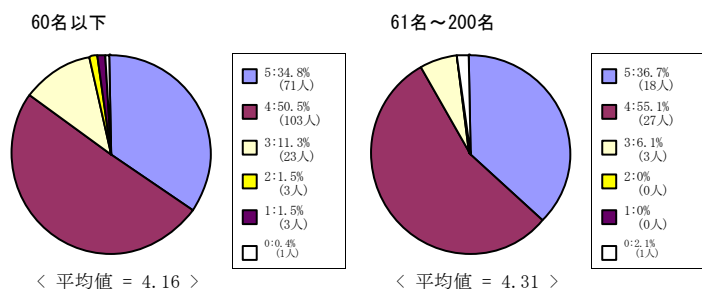
心理学部科目



グローバル地域文化学部



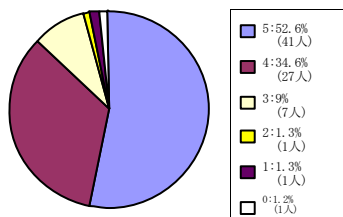
グローバル教育センター科目



(1) あなたはこの授業を欠席しましたか？

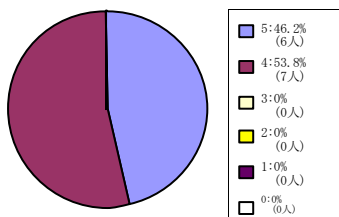
5 = 欠席なし 4 = 1~2回欠席 3 = 3~4回欠席 2 = 5~6回欠席 1 = 7回以上欠席

全研究科科目



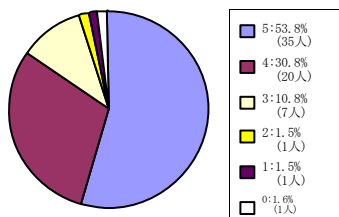
< 平均値 = 4.38 >

文学研究科科目



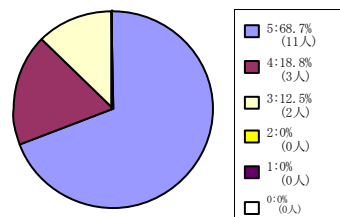
< 平均値 = 4.46 >

文化情報学研究科科目



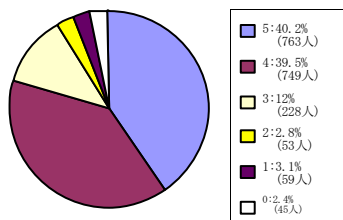
< 平均値 = 4.36 >

脳科学研究科科目



< 平均値 = 4.56 >

日本語・日本文化教育科目 (日
文センター生・留学生別科生を
含む)

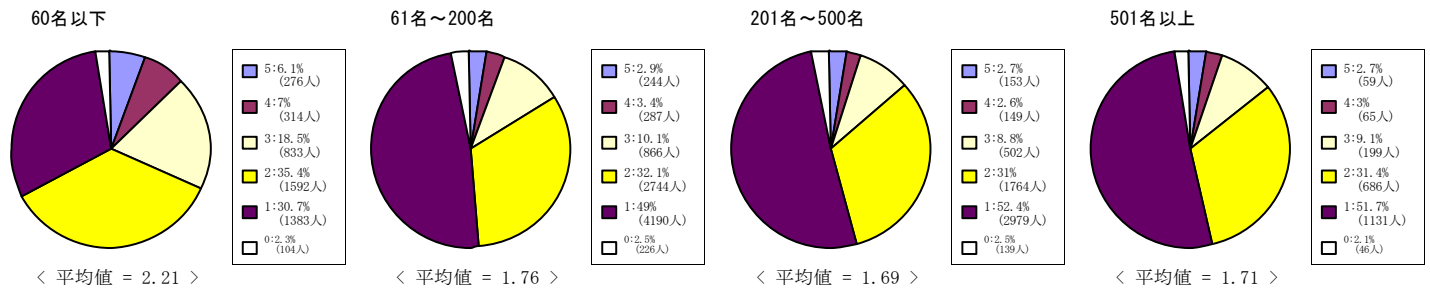


< 平均値 = 4.14 >

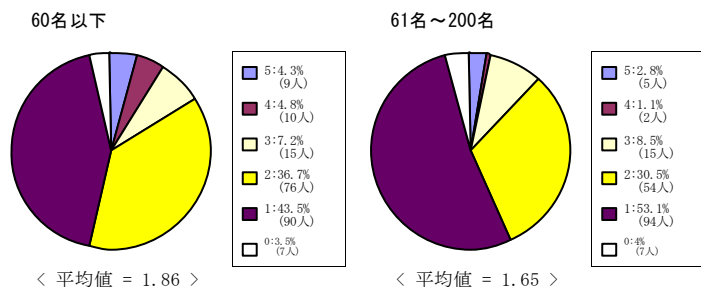
(2) あなたは毎回平均どれぐらいこの授業の予習復習を行っていますか？

5 = 2時間以上 4 = 1時間30分程度 3 = 1時間程度 2 = 30分程度 1 = 0時間

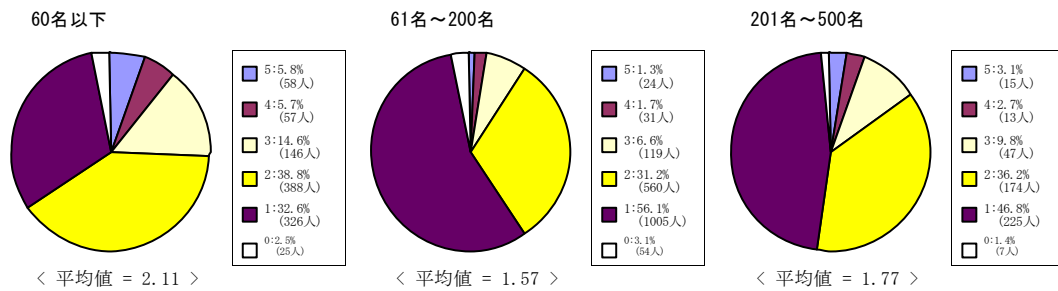
全学部科目



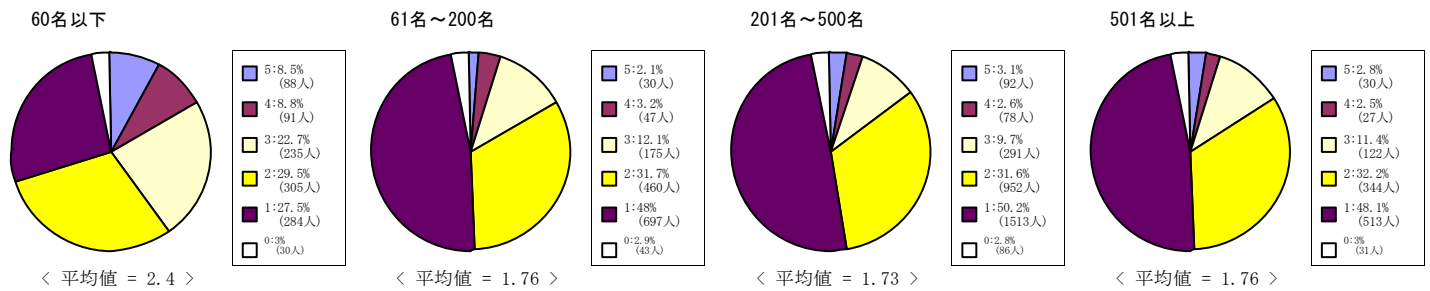
神学部科目



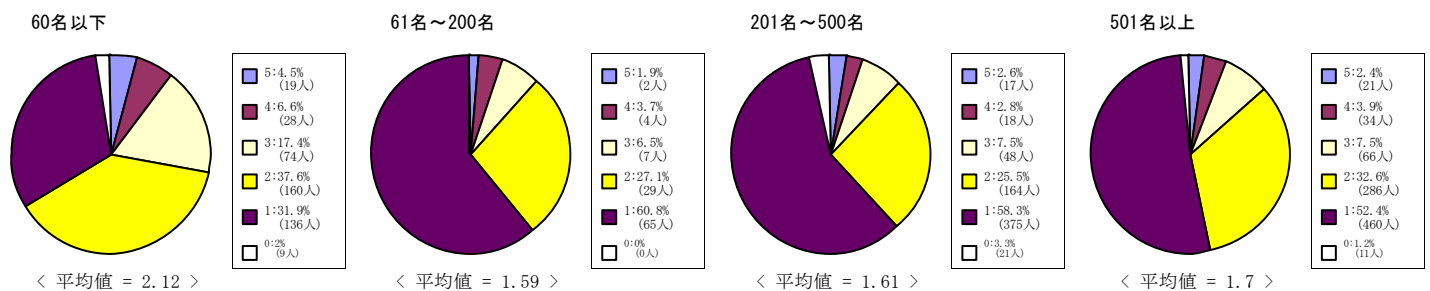
文学部科目



法学部科目



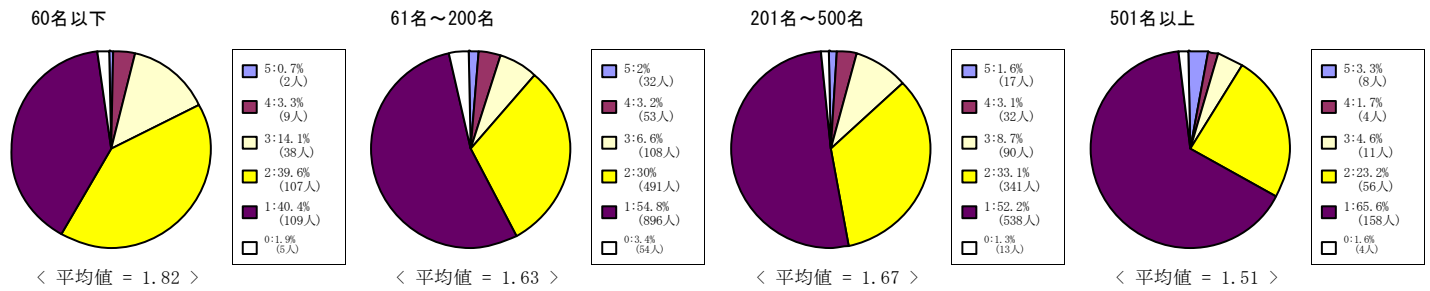
経済学部科目



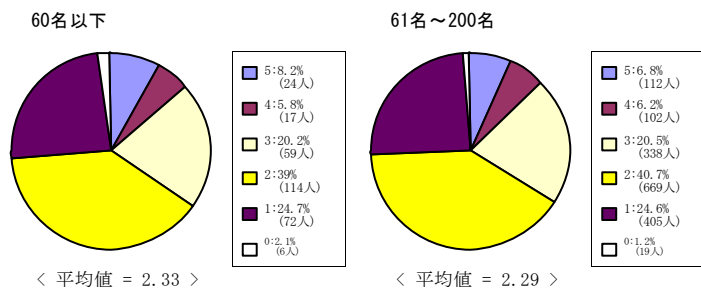
(2) あなたは毎回平均どれぐらいこの授業の予習復習を行っていますか？

5 = 2時間以上 4 = 1時間30分程度 3 = 1時間程度 2 = 30分程度 1 = 0時間

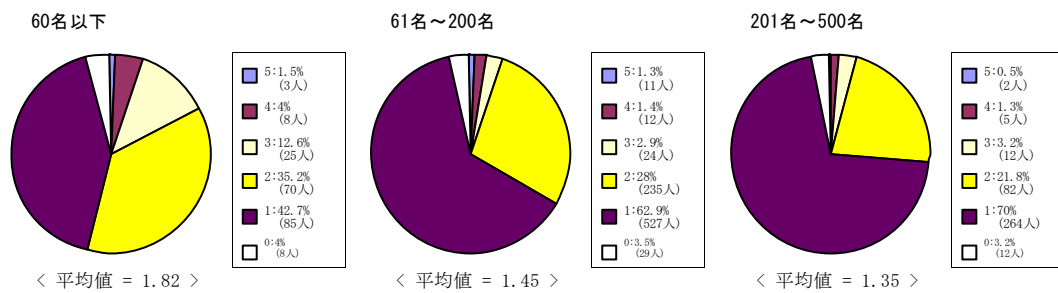
文化情報学部科目



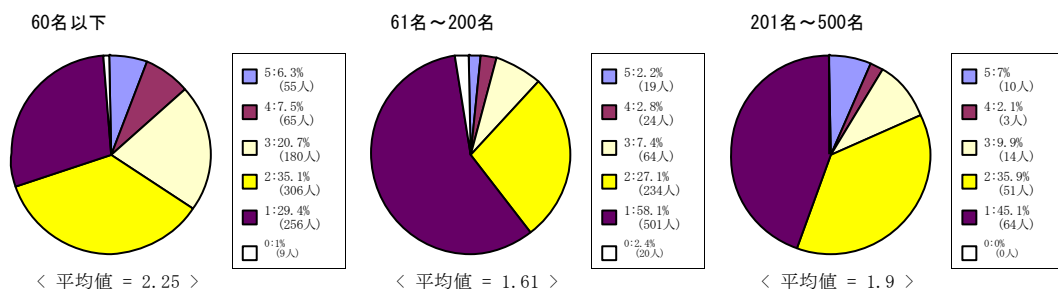
理工学部科目



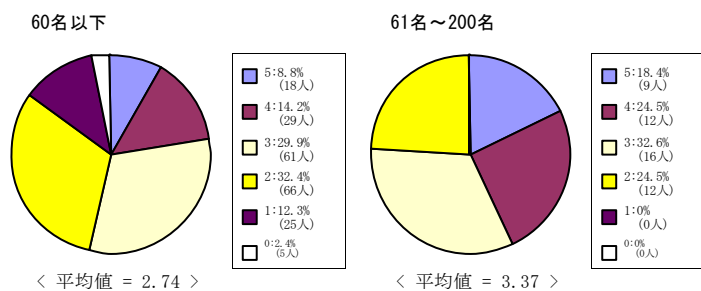
心理学部科目



グローバル地域文化学部



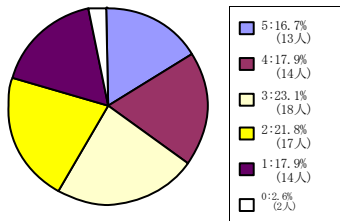
グローバル教育センター科目



(2) あなたは毎回平均どれぐらいこの授業の予習復習を行っていますか？

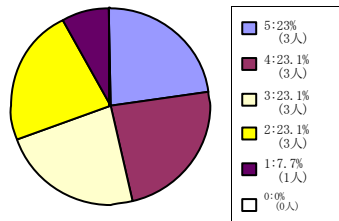
5 = 2時間以上 4 = 1時間30分程度 3 = 1時間程度 2 = 30分程度 1 = 0時間

全研究科科目



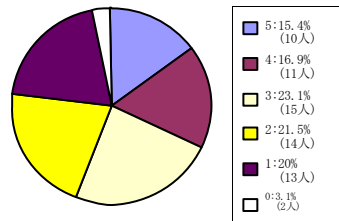
< 平均値 = 2.93 >

文学研究科科目



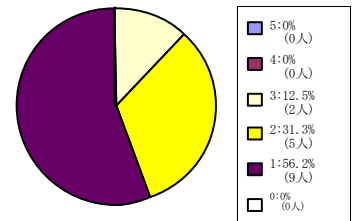
< 平均値 = 3.31 >

文化情報学研究科科目



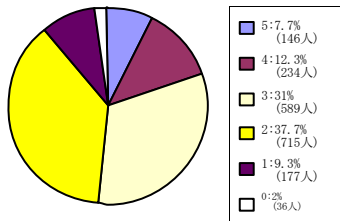
< 平均値 = 2.86 >

脳科学研究科科目



< 平均値 = 1.56 >

日本語・日本文化教育科目 (日
文センター生・留学生別科生を
含む)

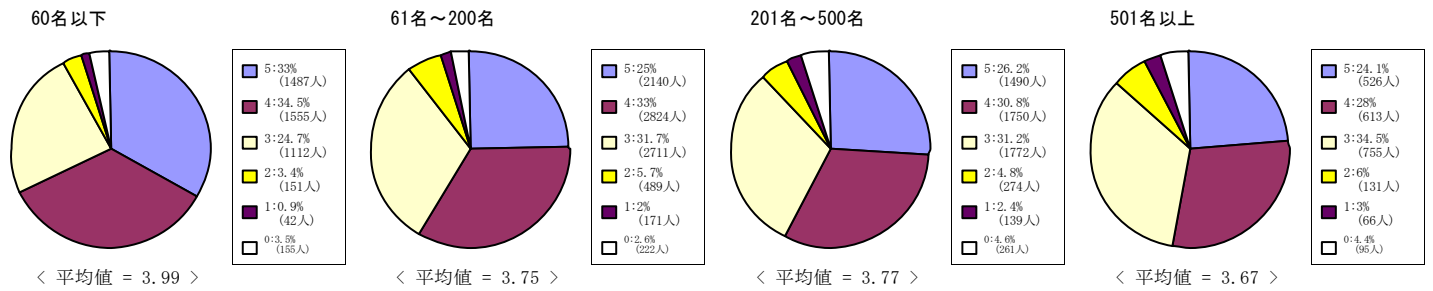


< 平均値 = 2.71 >

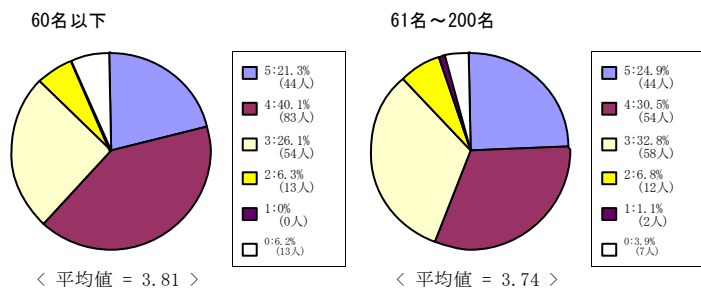
(3) あなたはこの授業について適切に評価できる。

5 = 強くそう思う。 4 = そう思う。 3 = どちらともいえない。 2 = そう思わない。 1 = 全くそう思わない。 0 = 回答できない

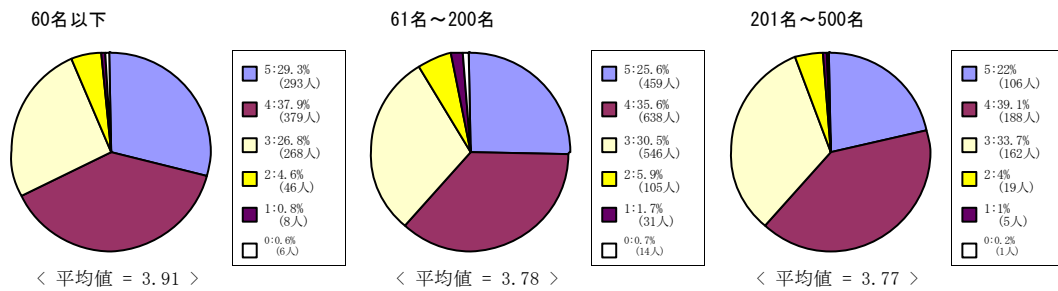
全学部科目



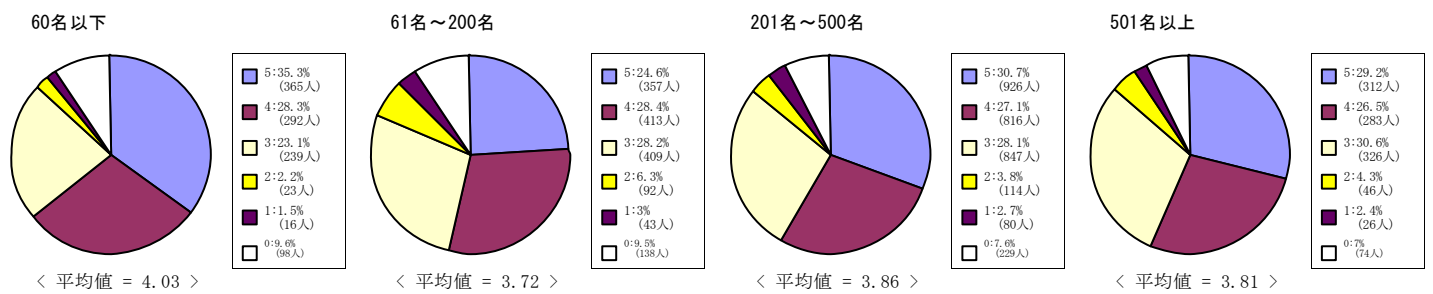
神学部科目



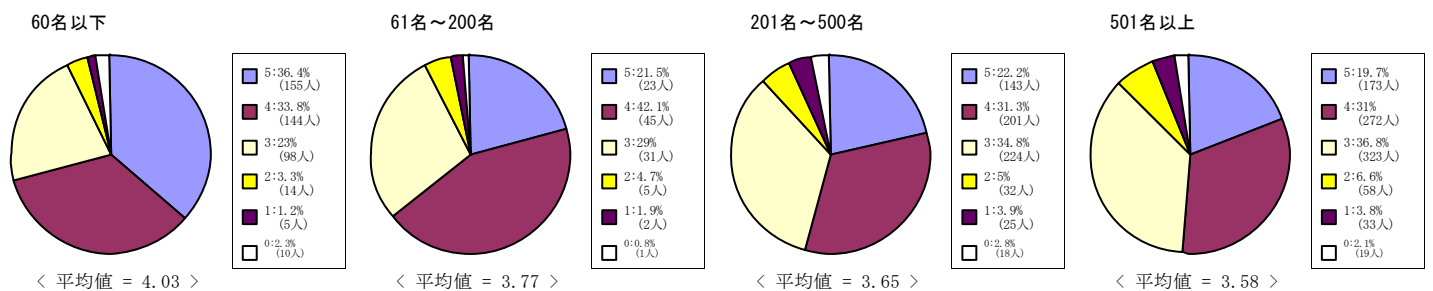
文学部科目



法学部科目



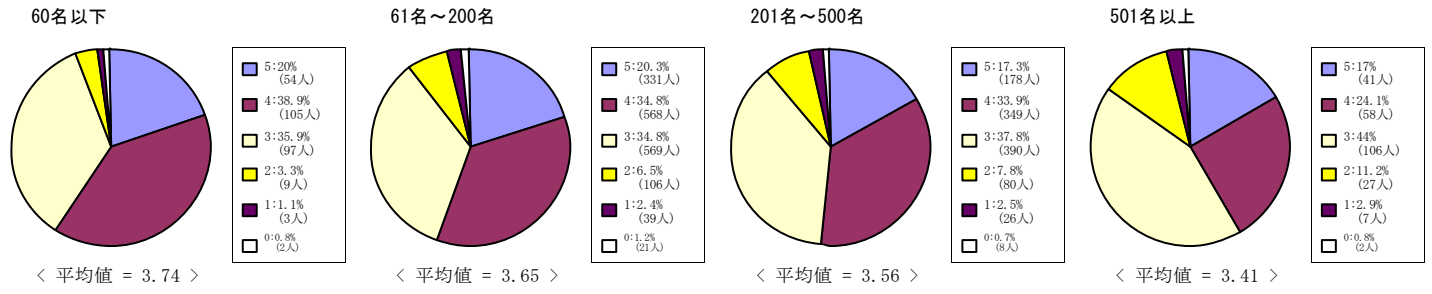
経済学部科目



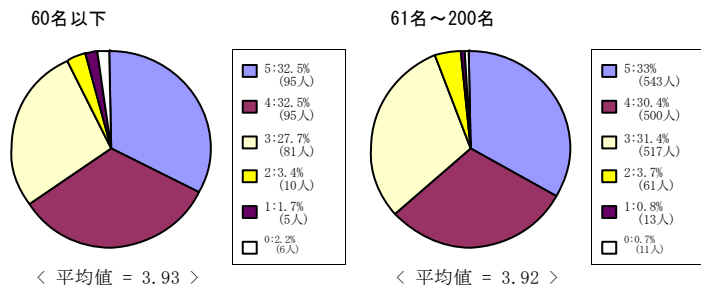
(3) あなたはこの授業について適切に評価できる。

5 = 強くそう思う。 4 = そう思う。 3 = どちらともいえない。 2 = そう思わない。 1 = 全くそう思わない。 0 = 回答できない

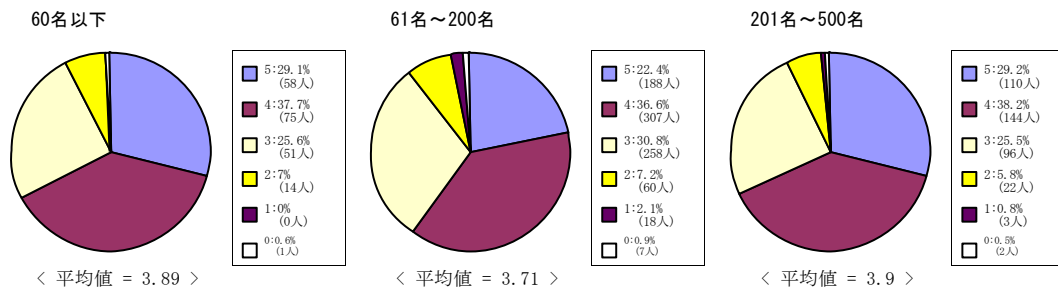
文化情報学部科目



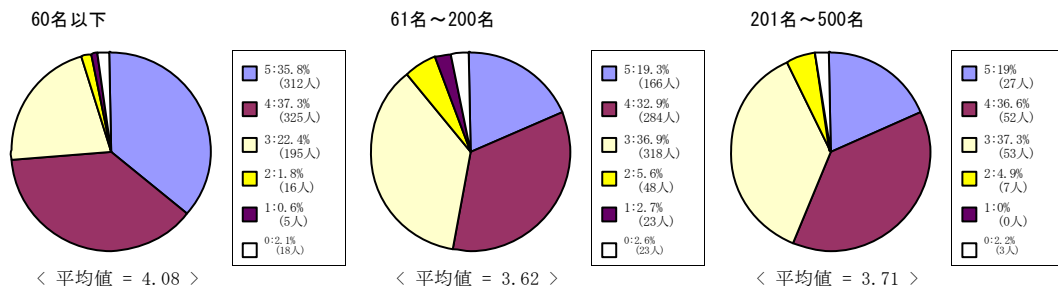
理工学部科目



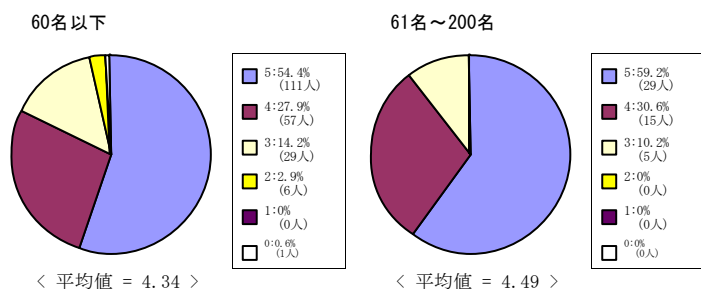
心理学部科目



グローバル地域文化学部



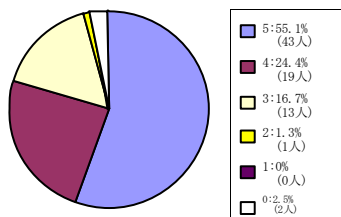
グローバル教育センター科目



(3) あなたはこの授業について適切に評価できる。

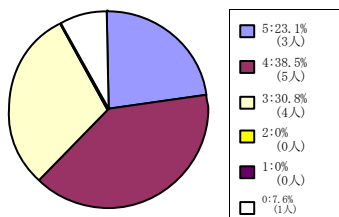
5 = 強くそう思う。 4 = そう思う。 3 = どちらともいえない。 2 = そう思わない。 1 = 全くそう思わない。 0 = 回答できない

全研究科科目



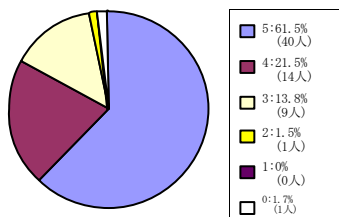
< 平均値 = 4.37 >

文学研究科科目



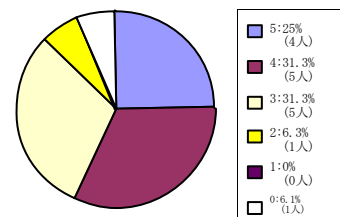
< 平均値 = 3.92 >

文化情報学研究科科目



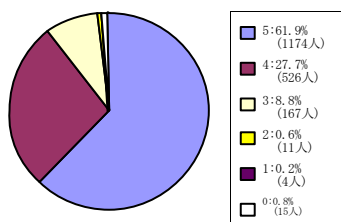
< 平均値 = 4.45 >

脳科学研究科科目



< 平均値 = 3.8 >

日本語・日本文化教育科目 (日
文センター生・留学生別科生を
含む)

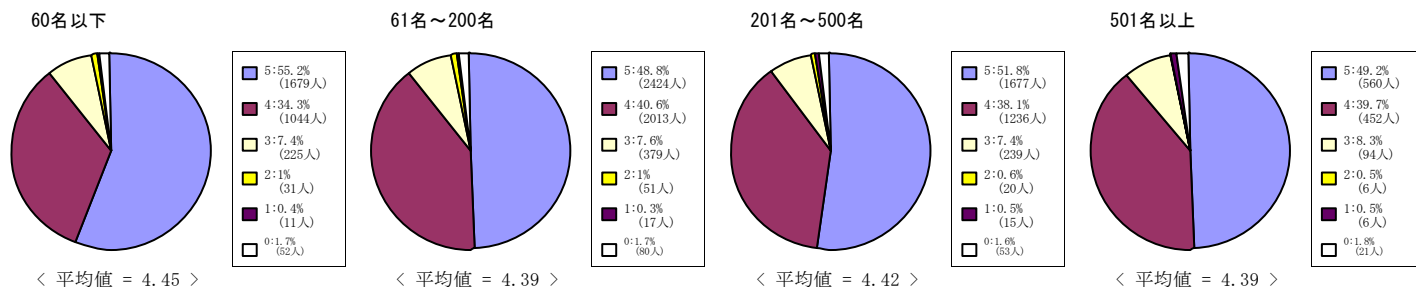


< 平均値 = 4.52 >

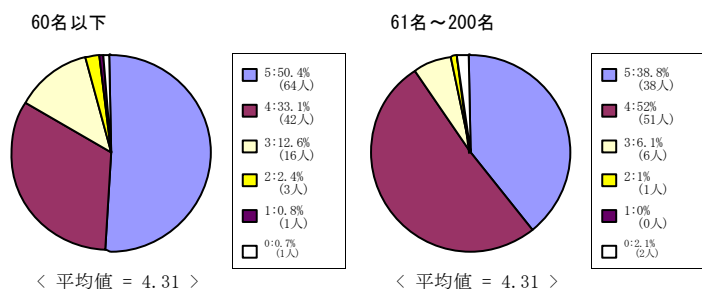
(7) この授業はシラバスに沿って進められている。

5 = 強くそう思う。 4 = そう思う。 3 = どちらともいえない。 2 = そう思わない。 1 = 全くそう思わない。 0 = 回答できない

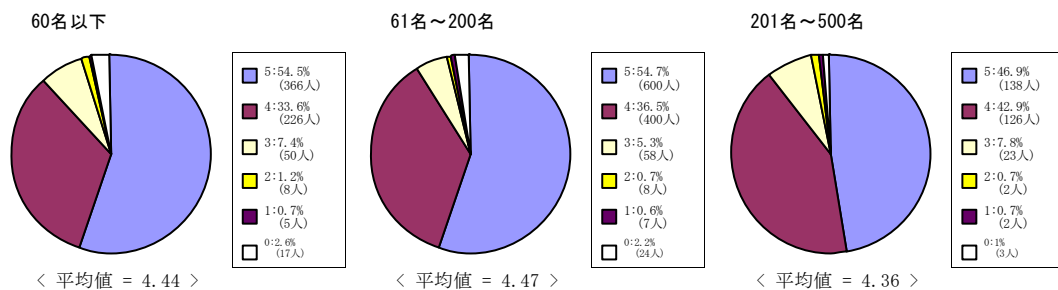
全学部科目



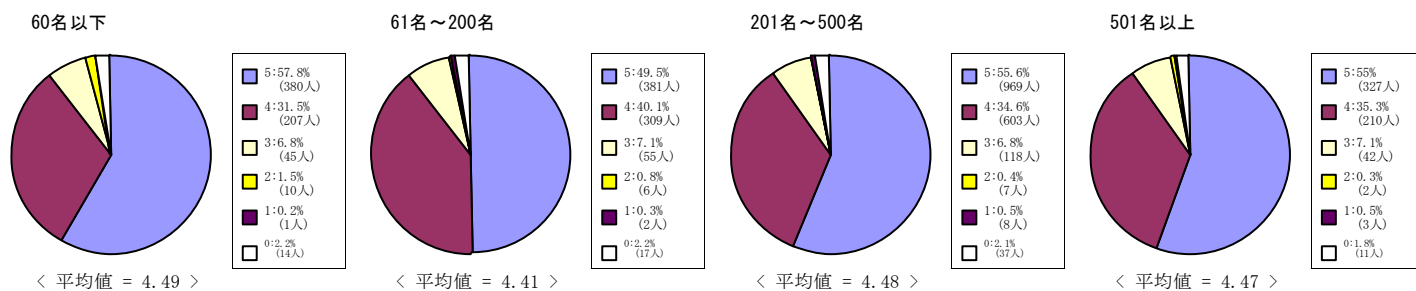
神学部科目



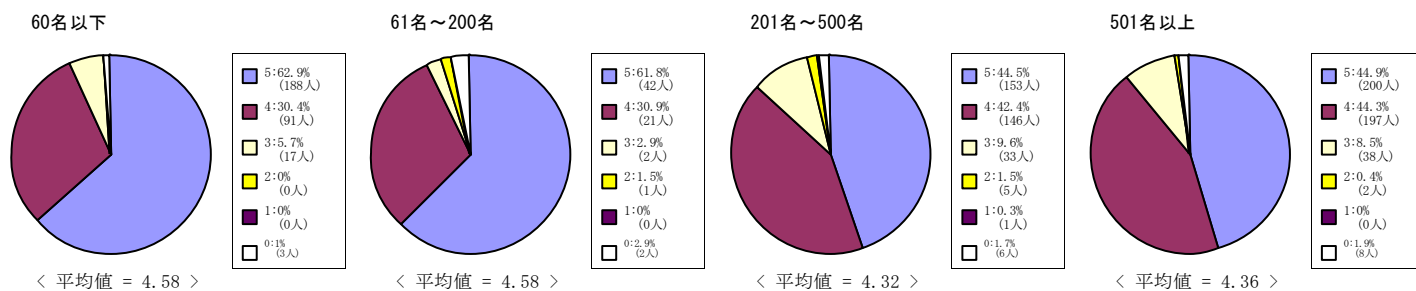
文学部科目



法学部科目



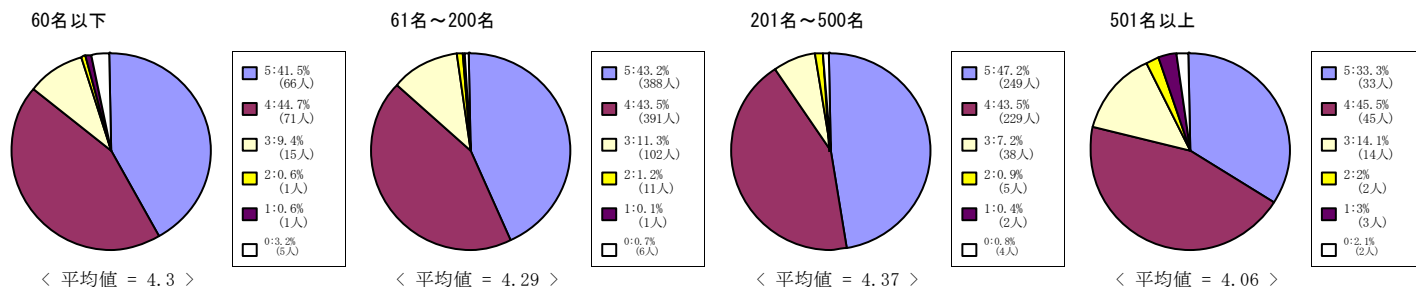
経済学部科目



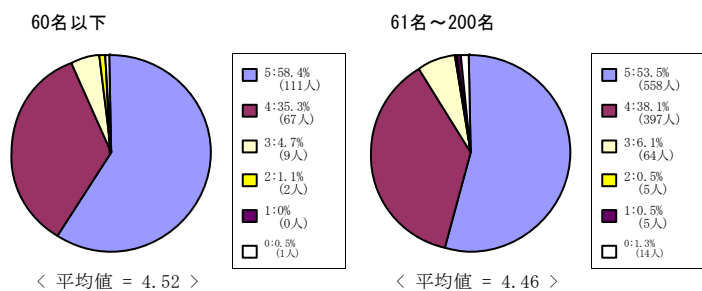
(7) この授業はシラバスに沿って進められている。

5 = 強くそう思う。 4 = そう思う。 3 = どちらともいえない。 2 = そう思わない。 1 = 全くそう思わない。 0 = 回答できない

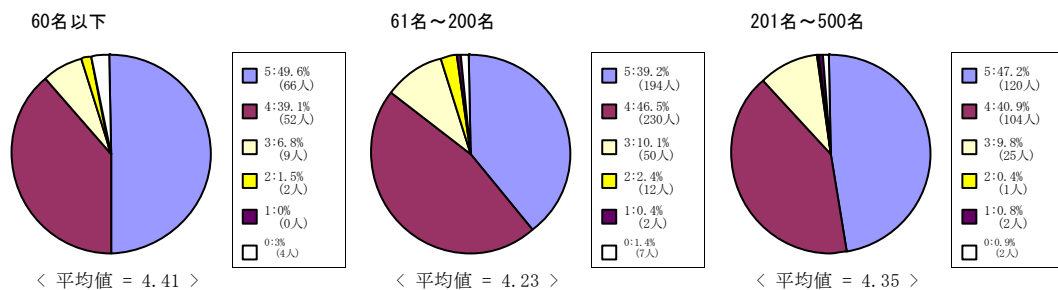
文化情報学部科目



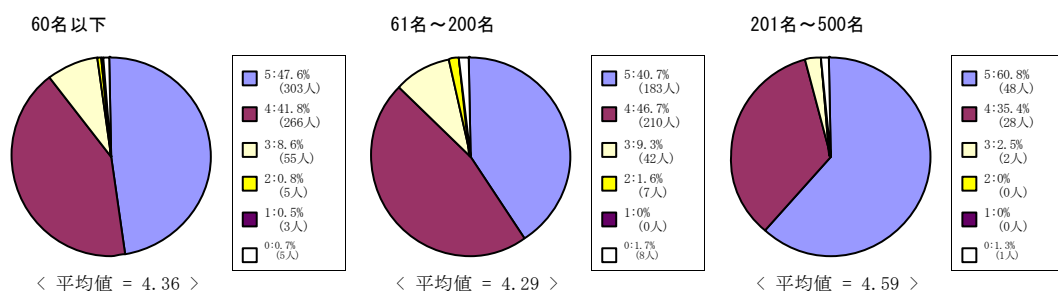
理工学部科目



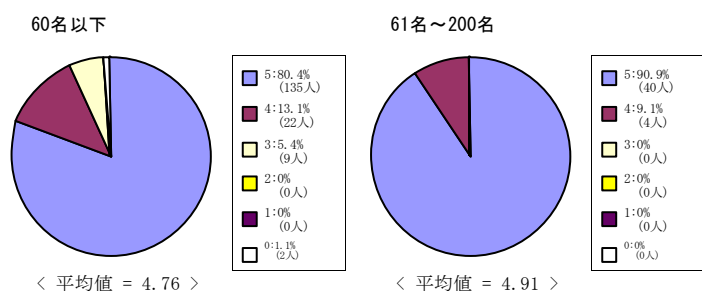
心理学部科目



グローバル地域文化学部



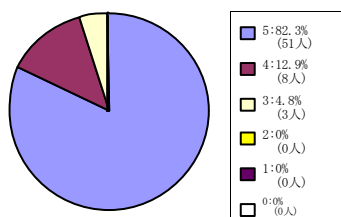
グローバル教育センター科目



(7) この授業はシラバスに沿って進められている。

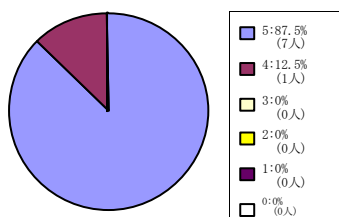
5 = 強くそう思う。 4 = そう思う。 3 = どちらともいえない。 2 = そう思わない。 1 = 全くそう思わない。 0 = 回答できない

全研究科科目



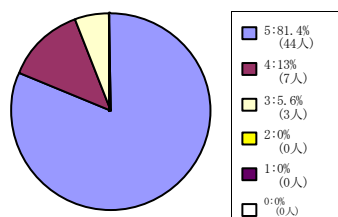
< 平均値 = 4.77 >

文学研究科科目



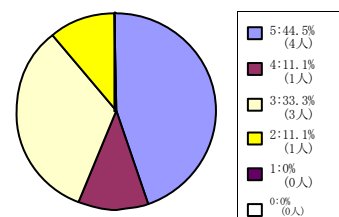
< 平均値 = 4.88 >

文化情報学研究科科目



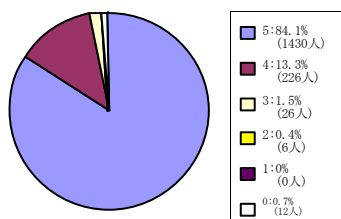
< 平均値 = 4.76 >

脳科学研究科科目



< 平均値 = 3.89 >

日本語・日本文化教育科目 (日
文センター生・留学生別科生を
含む)

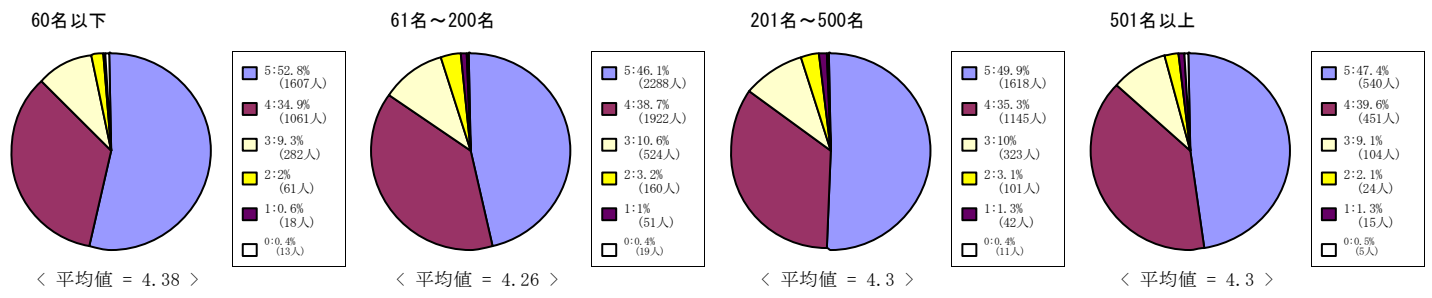


< 平均値 = 4.82 >

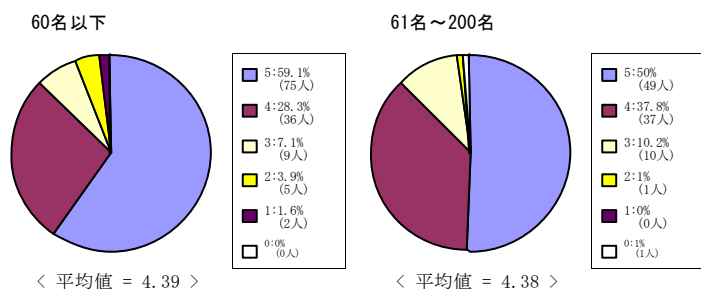
(8) この授業の各回ごとの内容説明はわかりやすい。

5 = 強くそう思う。 4 = そう思う。 3 = どちらともいえない。 2 = そう思わない。 1 = 全くそう思わない。 0 = 回答できない

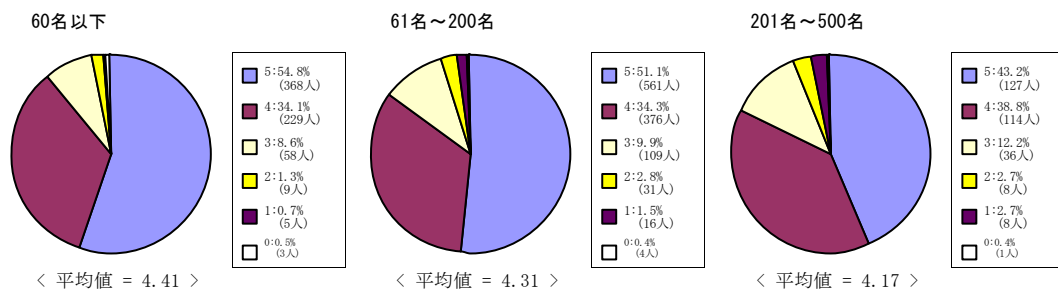
全学部科目



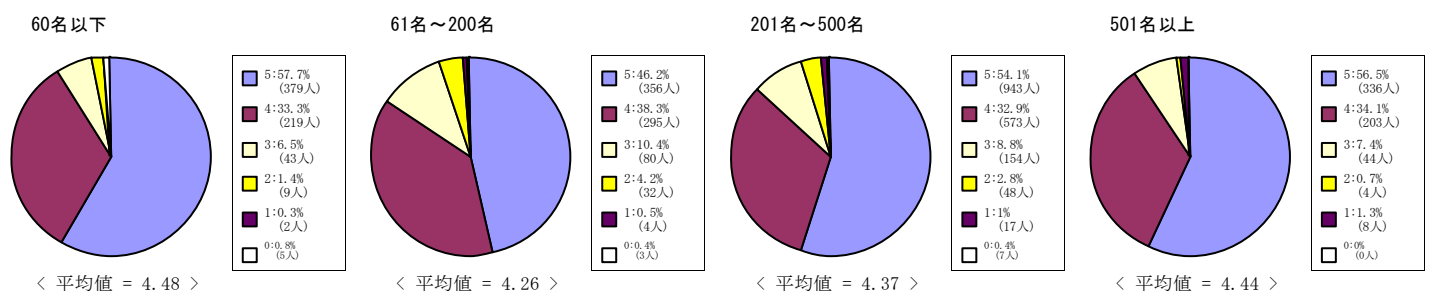
神学部科目



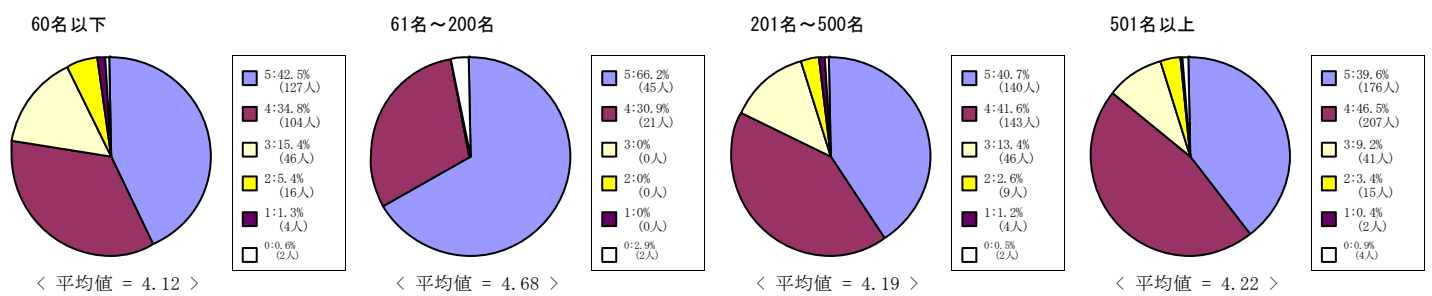
文学部科目



法学部科目



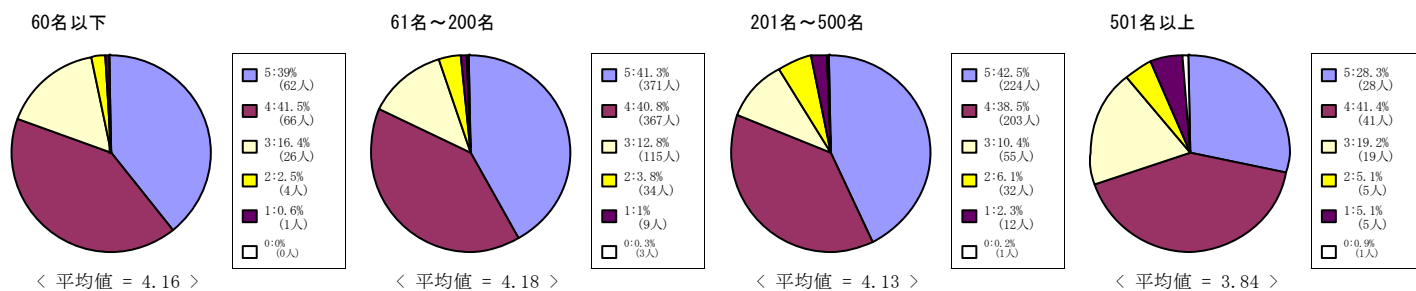
経済学部科目



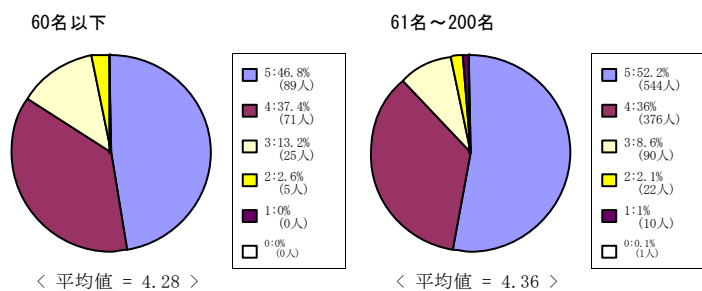
(8) この授業の各回ごとの内容説明はわかりやすい。

5 = 強くそう思う。 4 = そう思う。 3 = どちらともいえない。 2 = そう思わない。 1 = 全くそう思わない。 0 = 回答できない

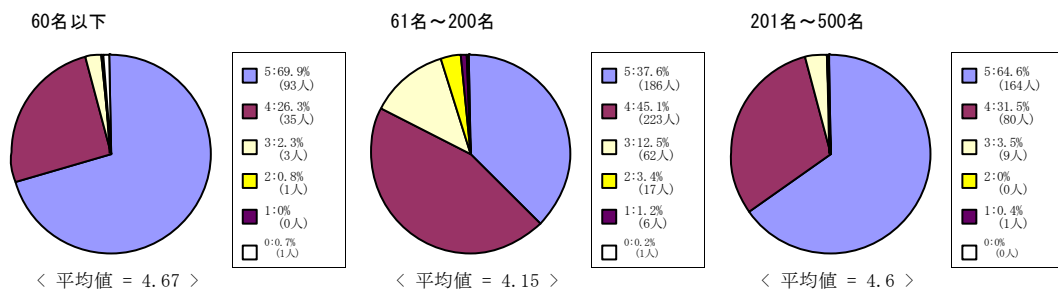
文化情報学部科目



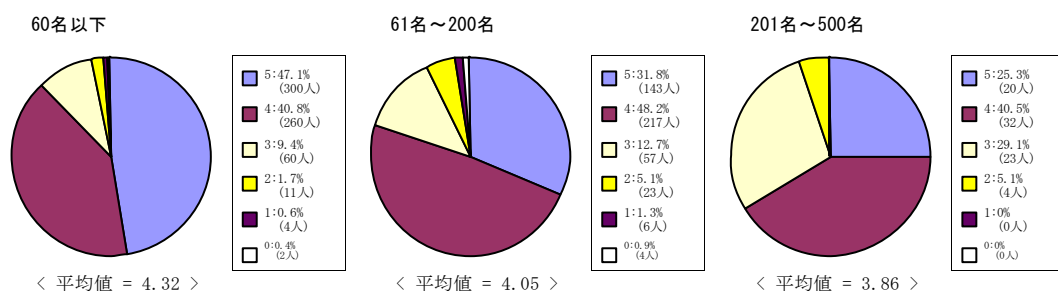
理工学部科目



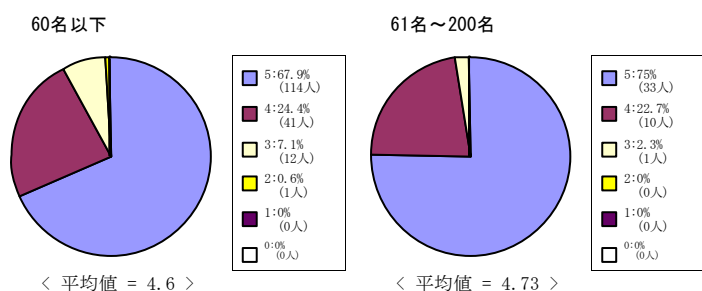
心理学部科目



グローバル地域文化学部



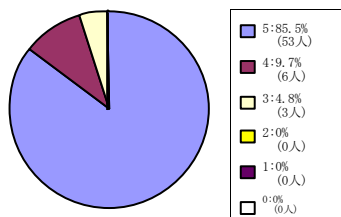
グローバル教育センター科目



(8) この授業の各回ごとの内容説明はわかりやすい。

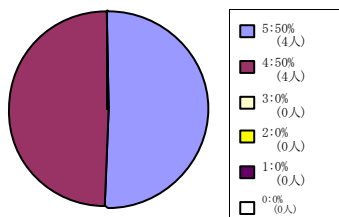
5 = 強くそう思う。 4 = そう思う。 3 = どちらともいえない。 2 = そう思わない。 1 = 全くそう思わない。 0 = 回答できない

全研究科科目



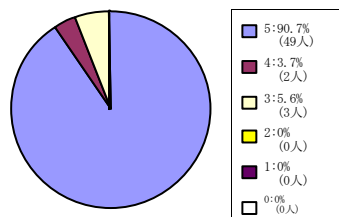
< 平均値 = 4.81 >

文学研究科科目



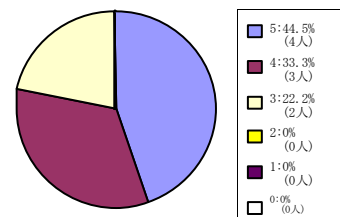
< 平均値 = 4.5 >

文化情報学研究科科目



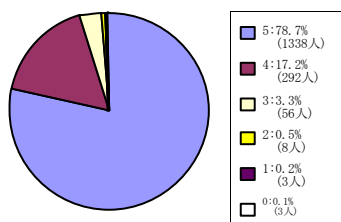
< 平均値 = 4.85 >

脳科学研究科科目



< 平均値 = 4.22 >

日本語・日本文化教育科目 (日
文センター生・留学生別科生を
含む)

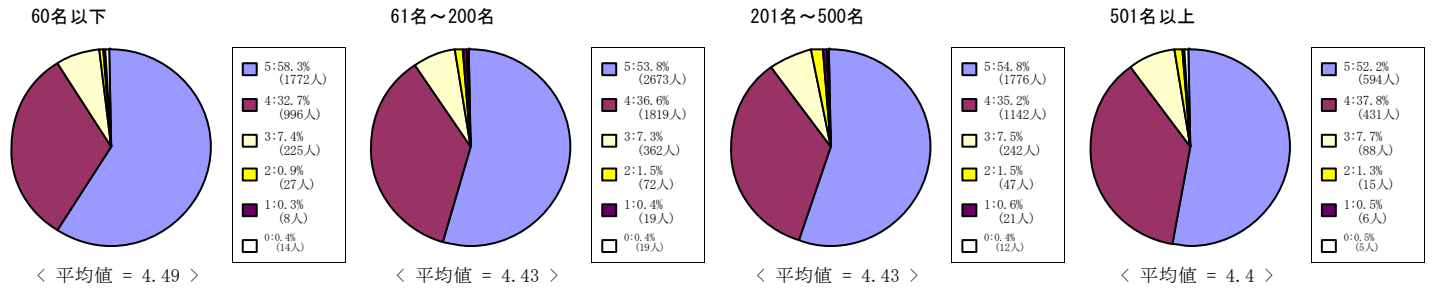


< 平均値 = 4.74 >

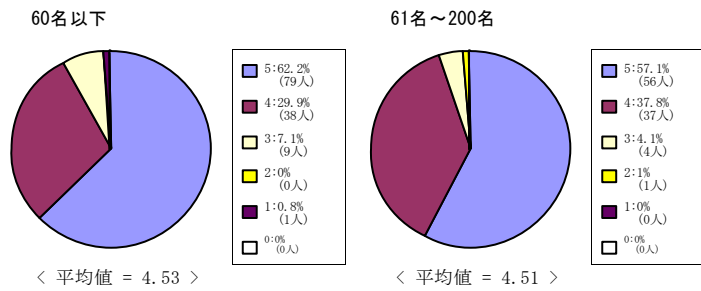
(9) この授業は良く準備されている。

5 = 強くそう思う。 4 = そう思う。 3 = どちらともいえない。 2 = そう思わない。 1 = 全くそう思わない。 0 = 回答できない

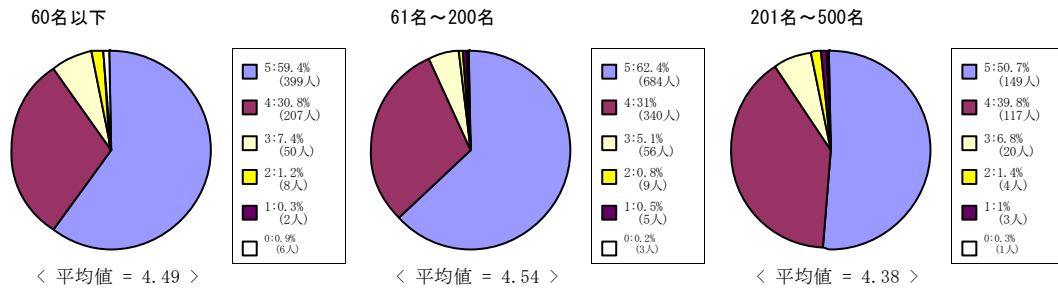
全学部科目



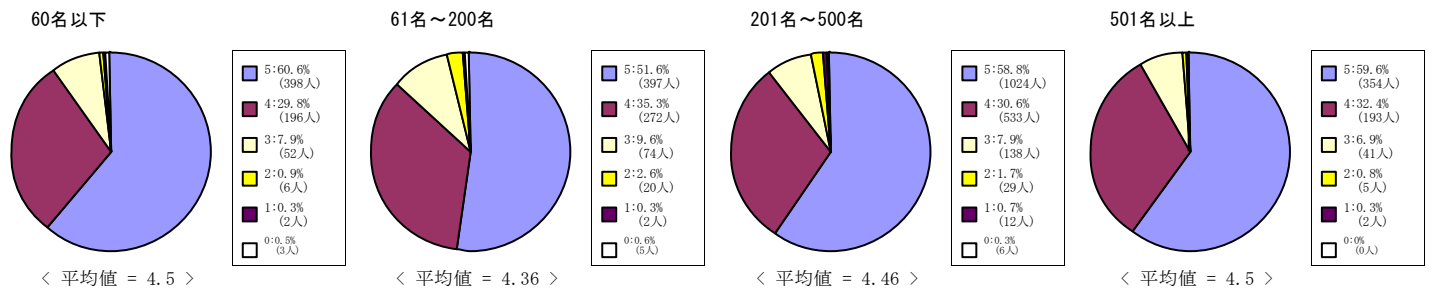
神学部科目



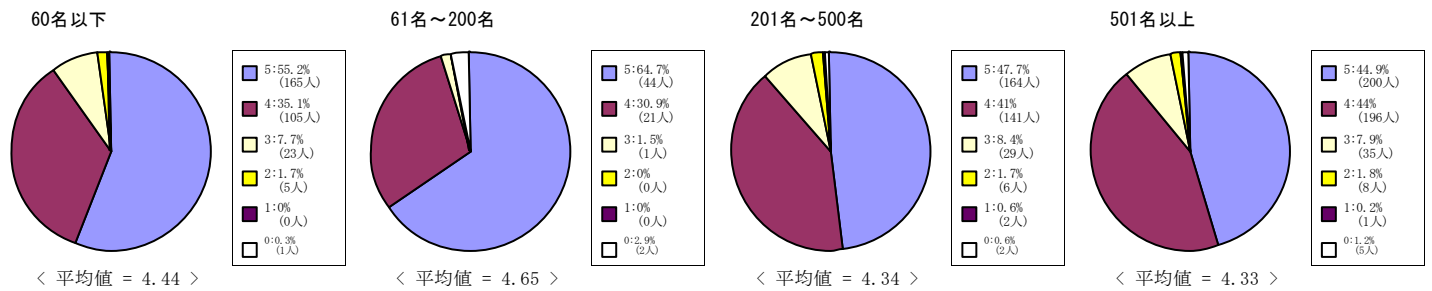
文学部科目



法学部科目



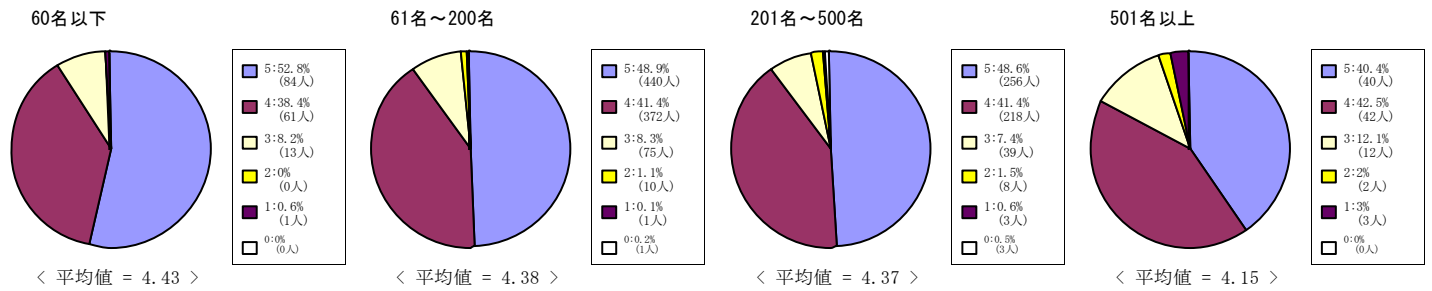
経済学部科目



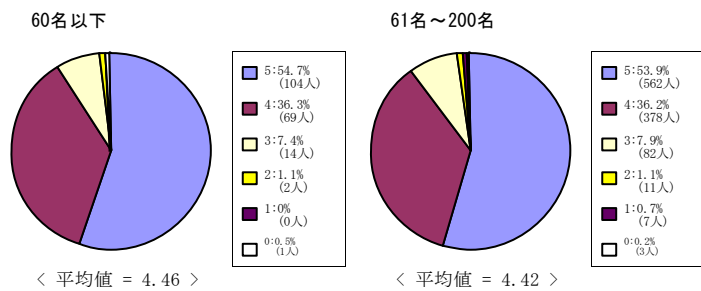
(9) この授業は良く準備されている。

5 = 強くそう思う。 4 = そう思う。 3 = どちらともいえない。 2 = そう思わない。 1 = 全くそう思わない。 0 = 回答できない

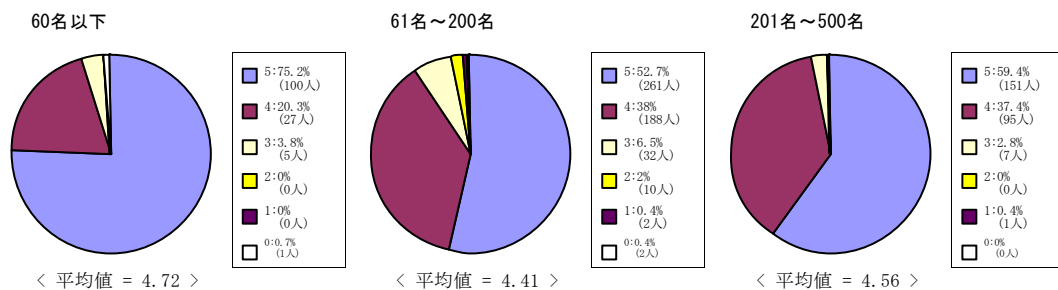
文化情報学部科目



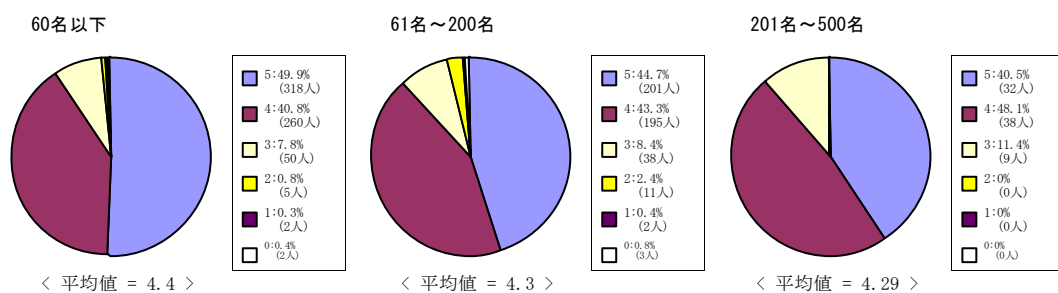
理工学部科目



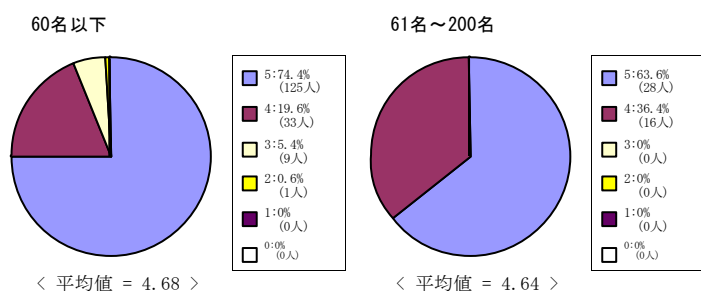
心理学部科目



グローバル地域文化学部



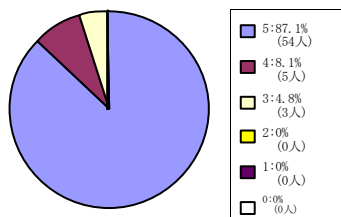
グローバル教育センター科目



(9) この授業は良く準備されている。

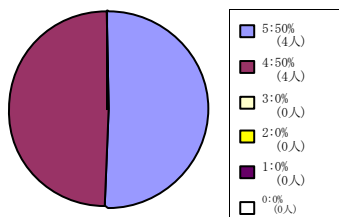
5 = 強くそう思う。 4 = そう思う。 3 = どちらともいえない。 2 = そう思わない。 1 = 全くそう思わない。 0 = 回答できない

全研究科科目



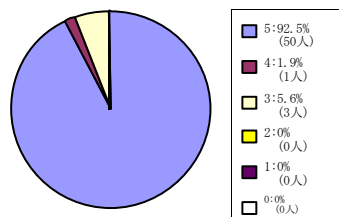
< 平均値 = 4.82 >

文学研究科科目



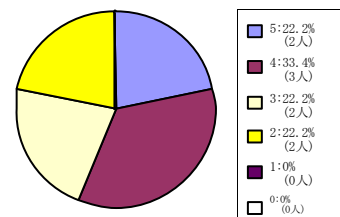
< 平均値 = 4.5 >

文化情報学研究科科目



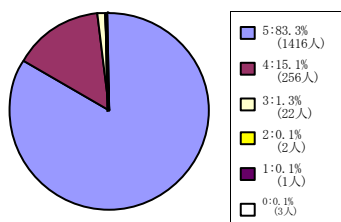
< 平均値 = 4.87 >

脳科学研究科科目



< 平均値 = 3.56 >

日本語・日本文化教育科目 (日
文センター生・留学生別科生を
含む)

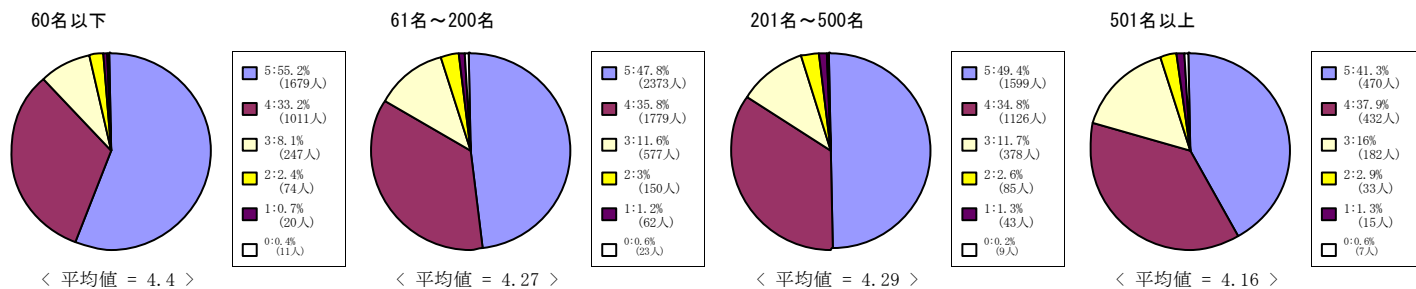


< 平均値 = 4.82 >

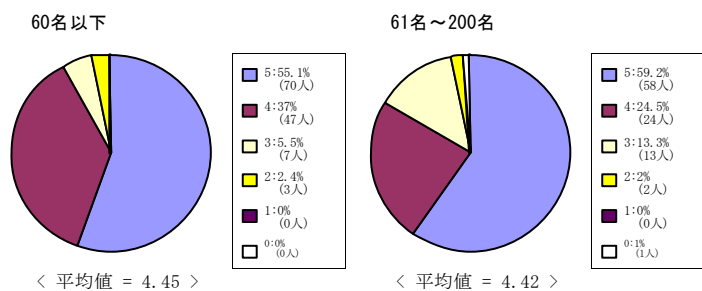
(10) この授業の内容に興味もてる。

5 = 強くそう思う。 4 = そう思う。 3 = どちらともいえない。 2 = そう思わない。 1 = 全くそう思わない。 0 = 回答できない

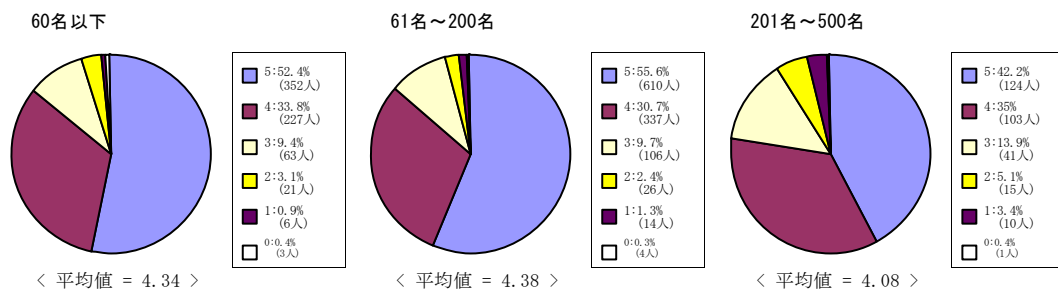
全学部科目



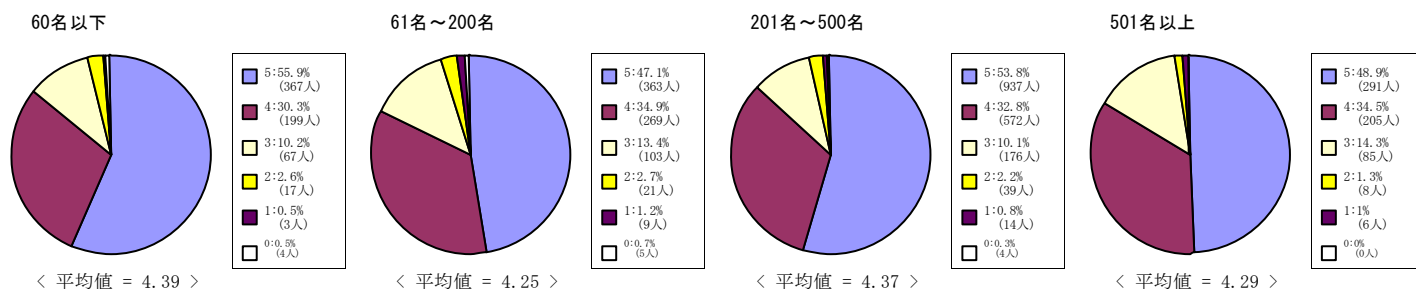
神学部科目



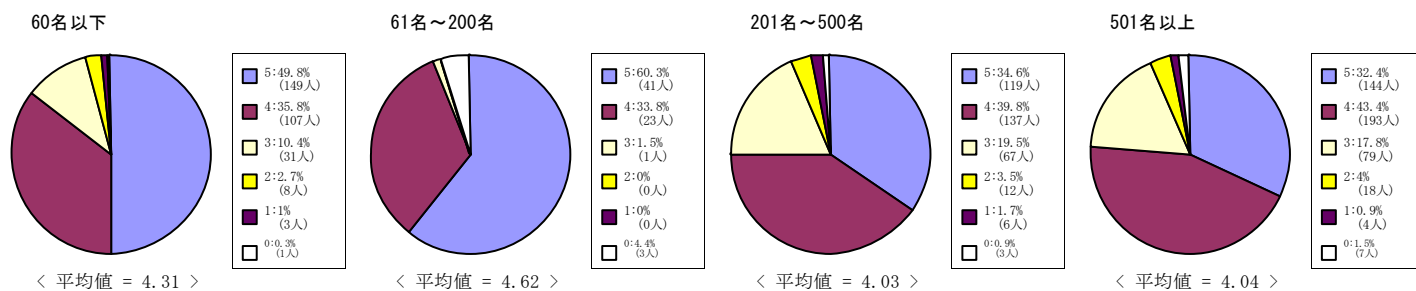
文学部科目



法学部科目



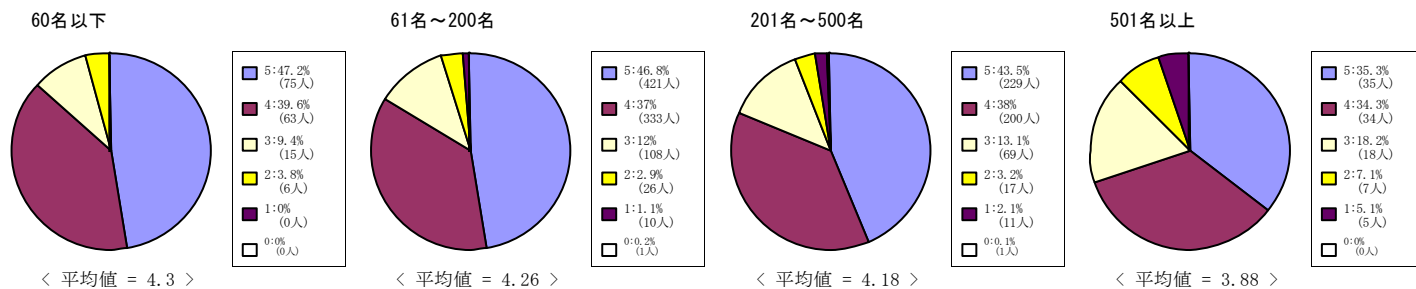
経済学部科目



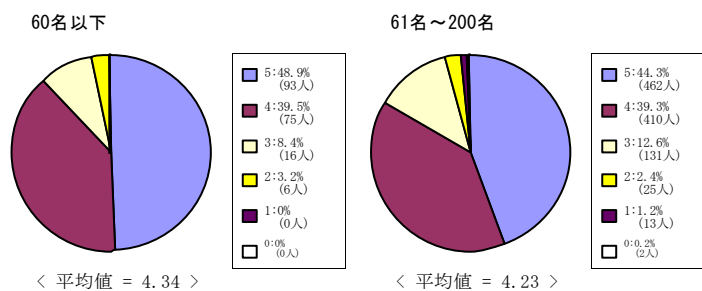
(10) この授業の内容に興味もてる。

5 = 強くそう思う。 4 = そう思う。 3 = どちらともいえない。 2 = そう思わない。 1 = 全くそう思わない。 0 = 回答できない

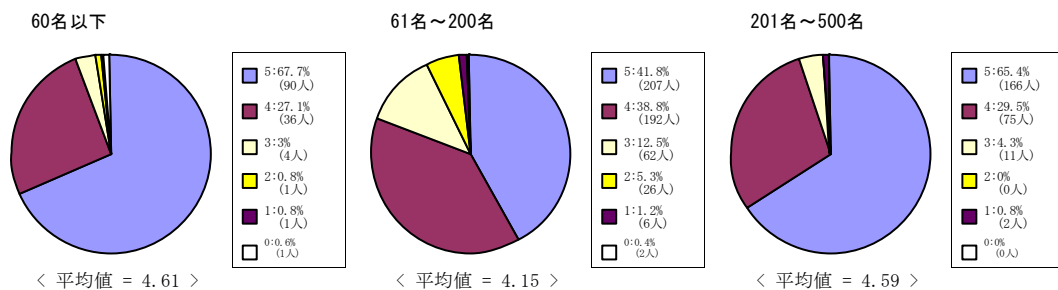
文化情報学部科目



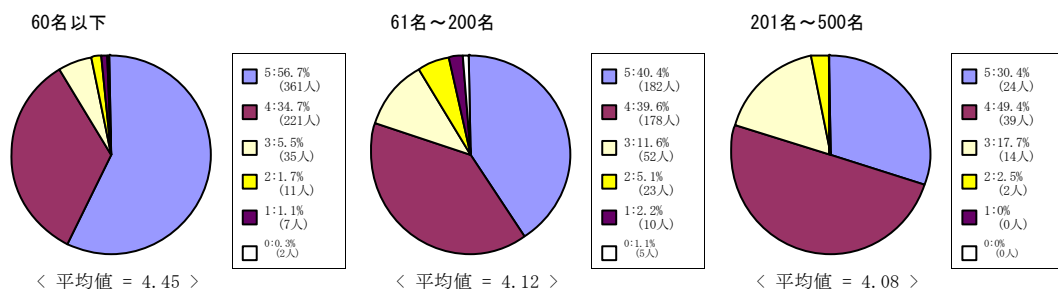
理工学部科目



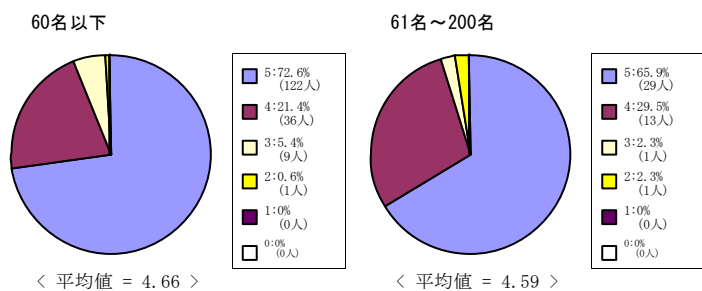
心理学部科目



グローバル地域文化学部



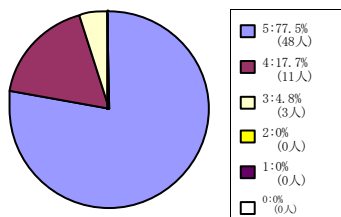
グローバル教育センター科目



(10) この授業の内容に興味をもてる。

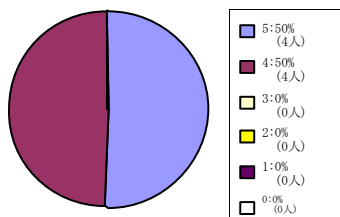
5 = 強くそう思う。 4 = そう思う。 3 = どちらともいえない。 2 = そう思わない。 1 = 全くそう思わない。 0 = 回答できない

全研究科科目



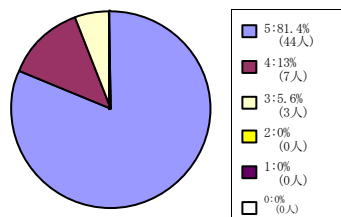
< 平均値 = 4.73 >

文学研究科科目



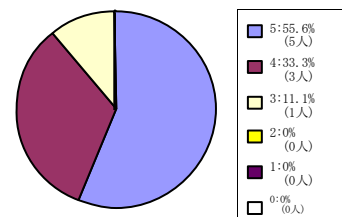
< 平均値 = 4.5 >

文化情報学研究科科目



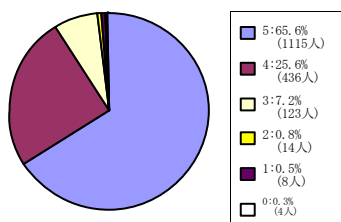
< 平均値 = 4.76 >

脳科学研究科科目



< 平均値 = 4.44 >

日本語・日本文化教育科目 (日
文センター生・留学生別科生を
含む)

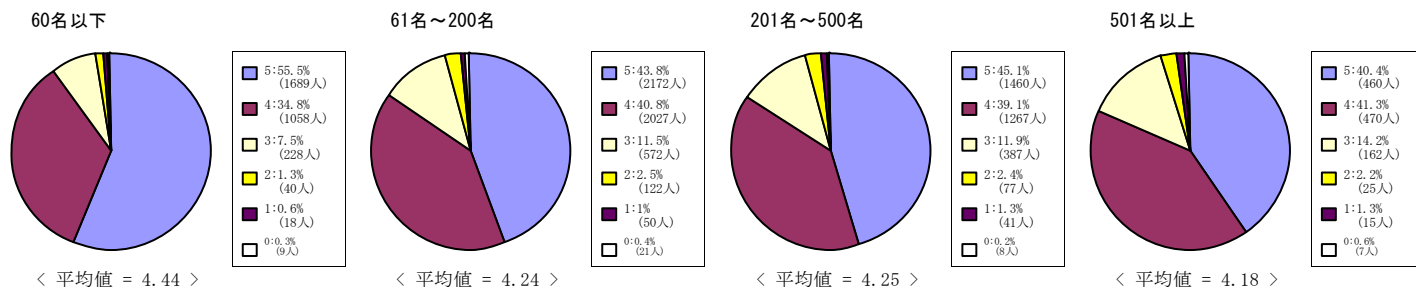


< 平均値 = 4.55 >

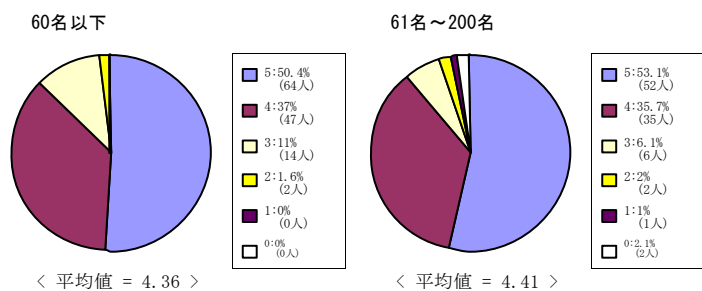
(11) この授業の目的が理解できる。

5 = 強くそう思う。 4 = そう思う。 3 = どちらともいえない。 2 = そう思わない。 1 = 全くそう思わない。 0 = 回答できない

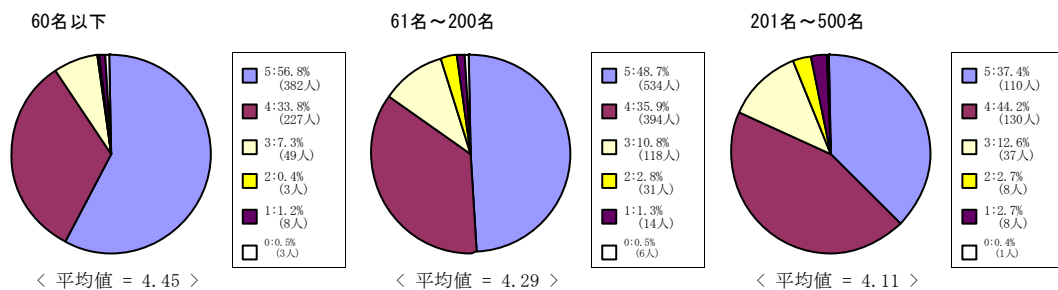
全学部科目



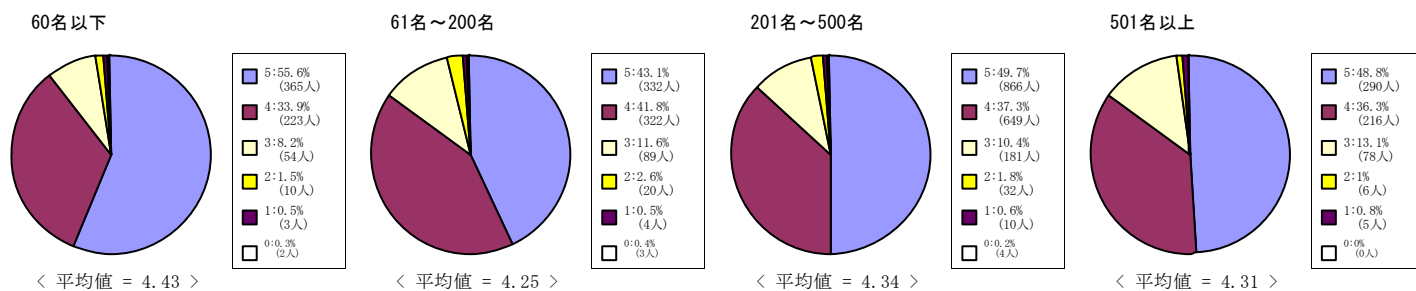
神学部科目



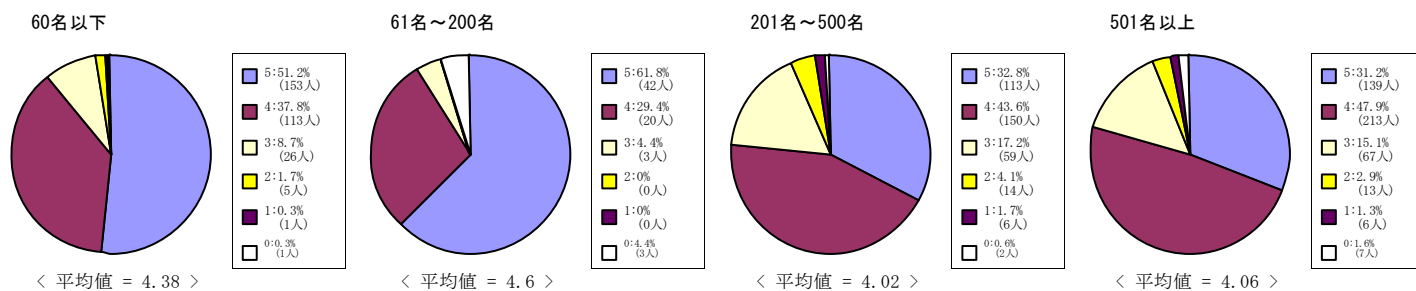
文学部科目



法学部科目



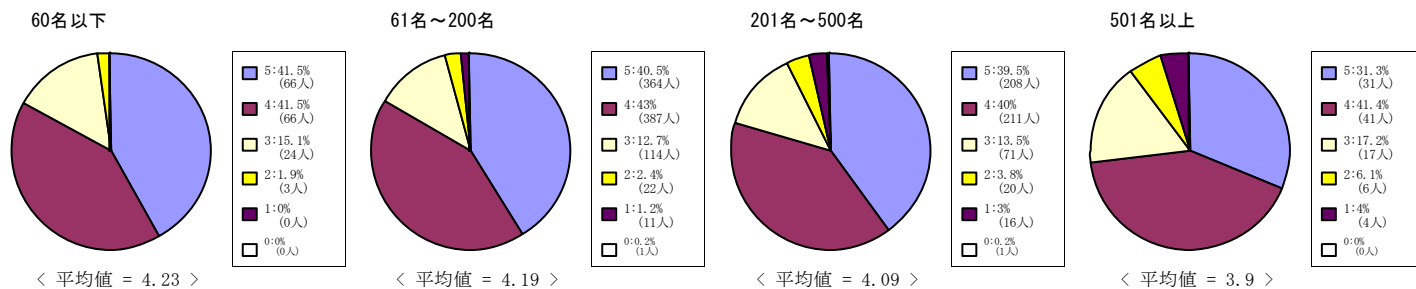
経済学部科目



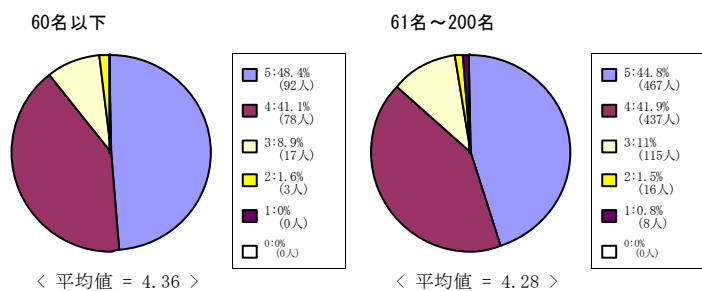
(11) この授業の目的が理解できる。

5 = 強くそう思う。 4 = そう思う。 3 = どちらともいえない。 2 = そう思わない。 1 = 全くそう思わない。 0 = 回答できない

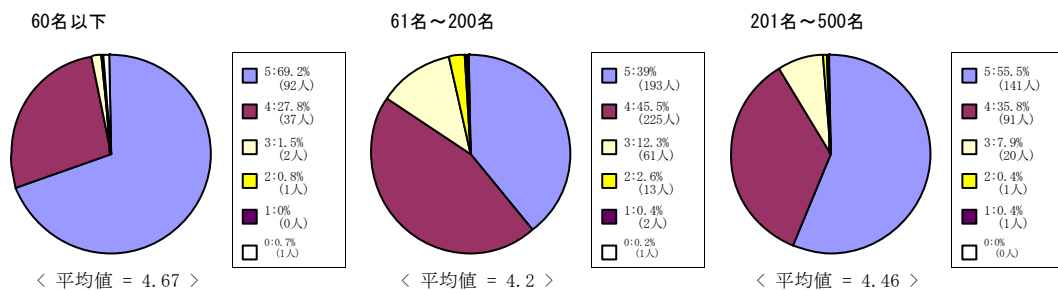
文化情報学部科目



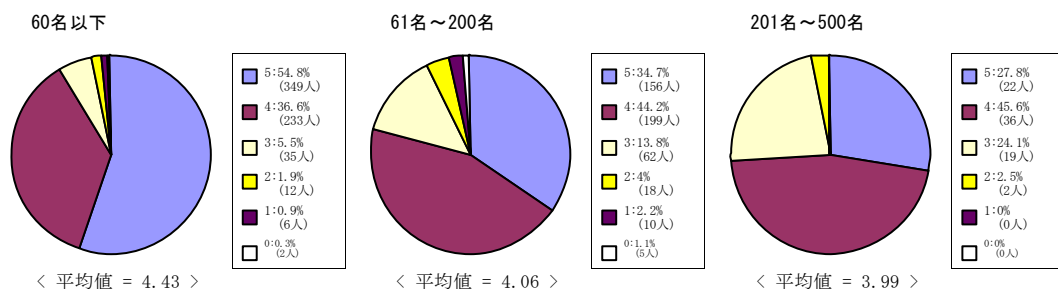
理工学部科目



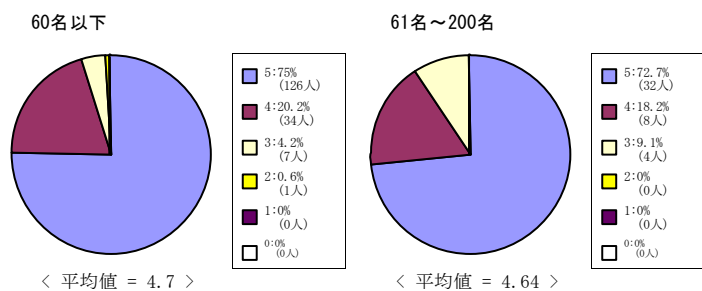
心理学部科目



グローバル地域文化学部



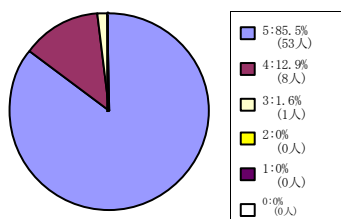
グローバル教育センター科目



(11) この授業の目的が理解できる。

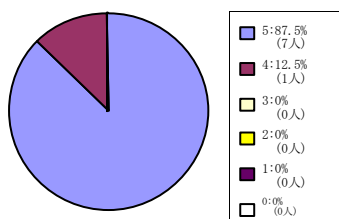
5 = 強くそう思う。 4 = そう思う。 3 = どちらともいえない。 2 = そう思わない。 1 = 全くそう思わない。 0 = 回答できない

全研究科科目



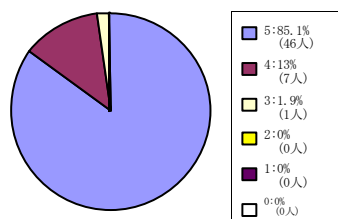
< 平均値 = 4.84 >

文学研究科科目



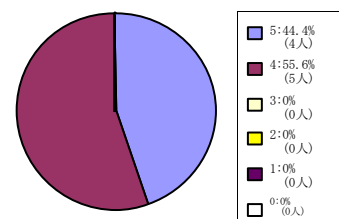
< 平均値 = 4.88 >

文化情報学研究科科目



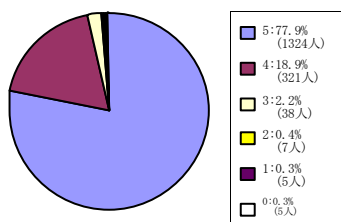
< 平均値 = 4.83 >

脳科学研究科科目



< 平均値 = 4.44 >

日本語・日本文化教育科目 (日
文センター生・留学生別科生を
含む)

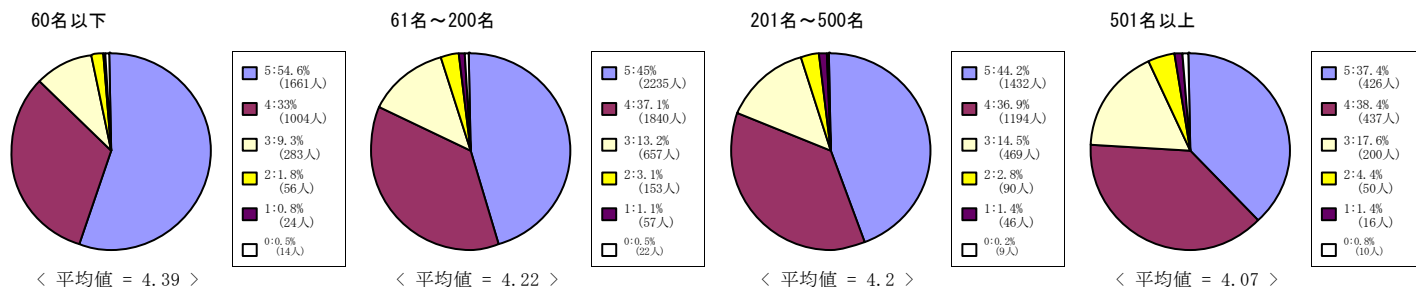


< 平均値 = 4.74 >

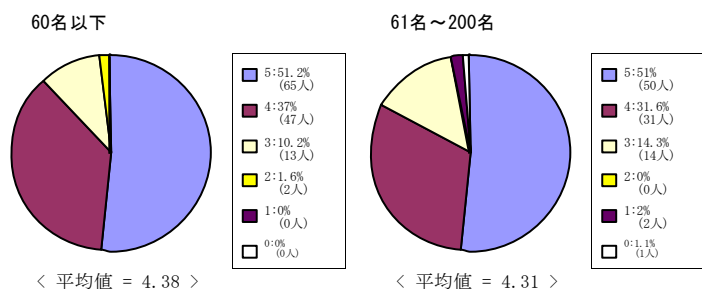
(12) この授業から知的刺激を受けている。

5 = 強くそう思う。 4 = そう思う。 3 = どちらともいえない。 2 = そう思わない。 1 = 全くそう思わない。 0 = 回答できない

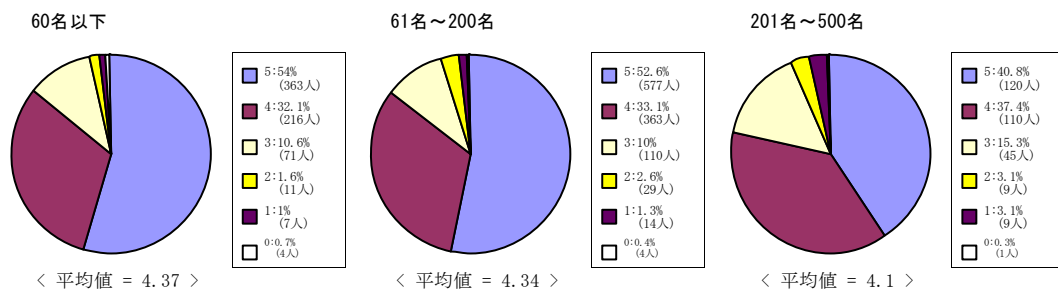
全学部科目



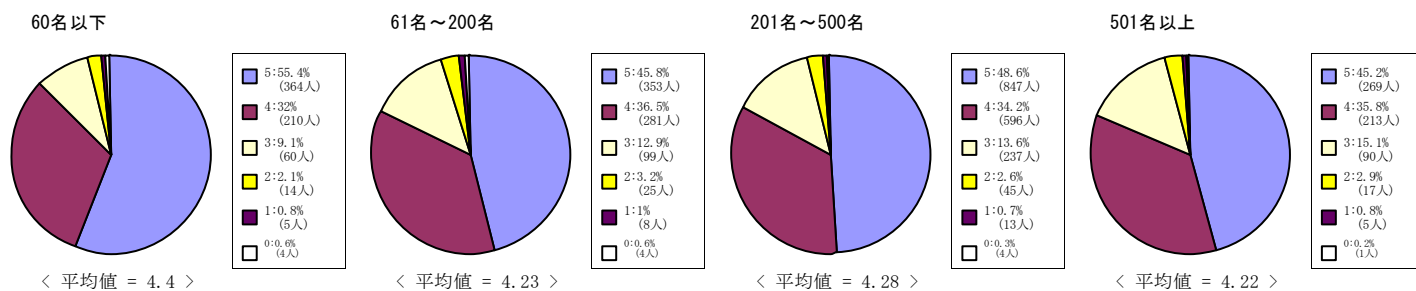
神学部科目



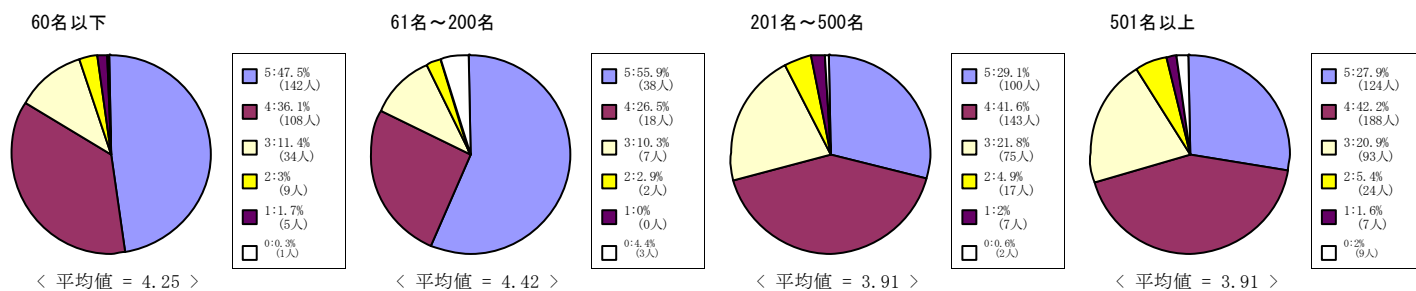
文学部科目



法学部科目



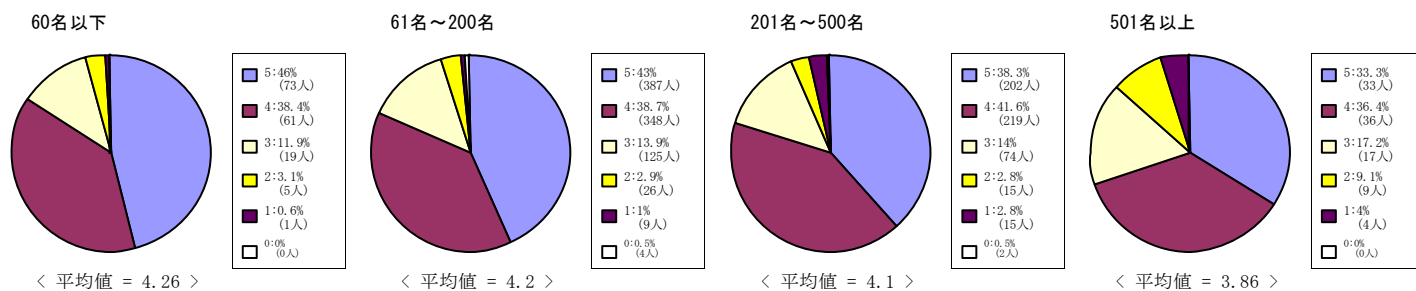
経済学部科目



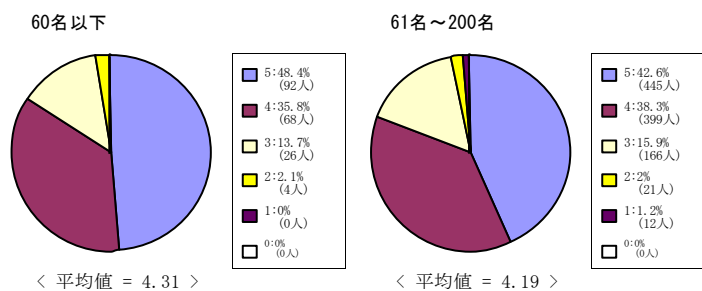
(12) この授業から知的刺激を受けている。

5 = 強くそう思う。 4 = そう思う。 3 = どちらともいえない。 2 = そう思わない。 1 = 全くそう思わない。 0 = 回答できない

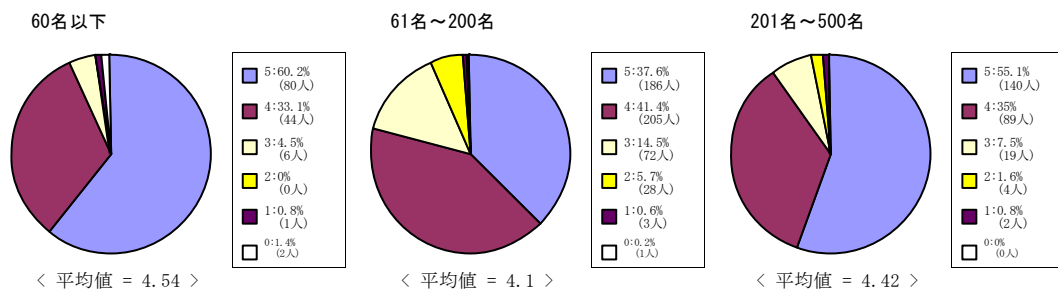
文化情報学部科目



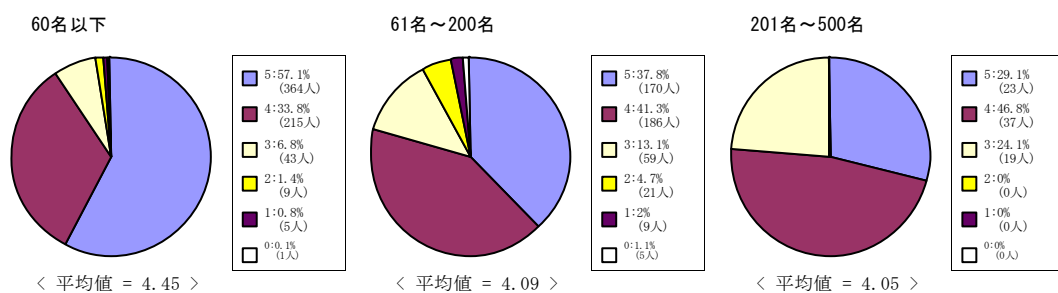
理工学部科目



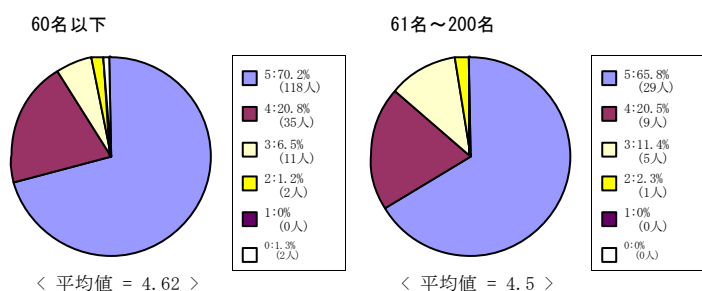
心理学部科目



グローバル地域文化学部



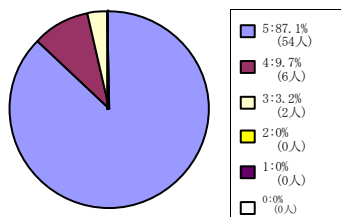
グローバル教育センター科目



(12) この授業から知的刺激を受けている。

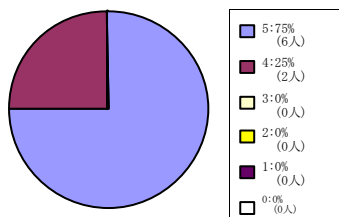
5 = 強くそう思う。 4 = そう思う。 3 = どちらともいえない。 2 = そう思わない。 1 = 全くそう思わない。 0 = 回答できない

全研究科科目



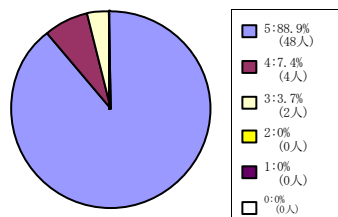
< 平均値 = 4.84 >

文学研究科科目



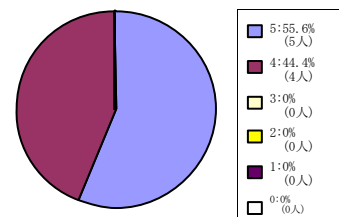
< 平均値 = 4.75 >

文化情報学研究科科目



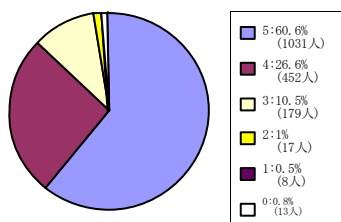
< 平均値 = 4.85 >

脳科学研究科科目



< 平均値 = 4.56 >

日本語・日本文化教育科目 (日
文センター生・留学生別科生を
含む)

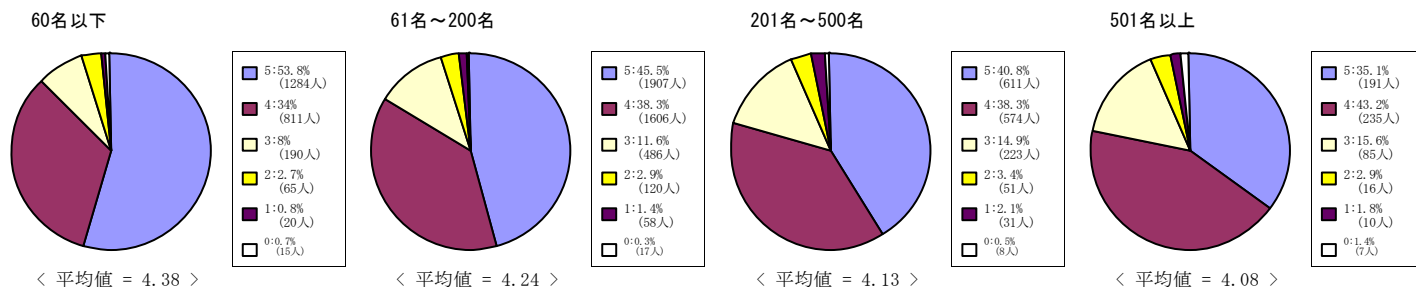


< 平均値 = 4.47 >

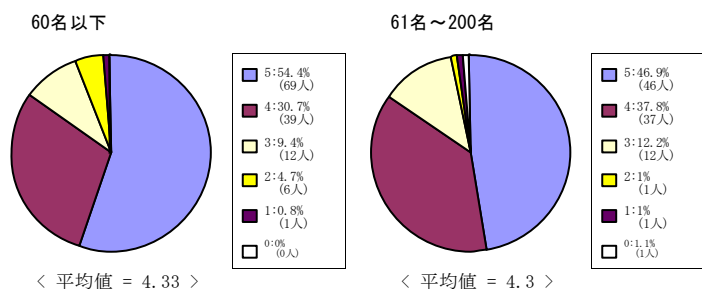
(13) この授業に満足している。

5 = 強くそう思う。 4 = そう思う。 3 = どちらともいえない。 2 = そう思わない。 1 = 全くそう思わない。 0 = 回答できない

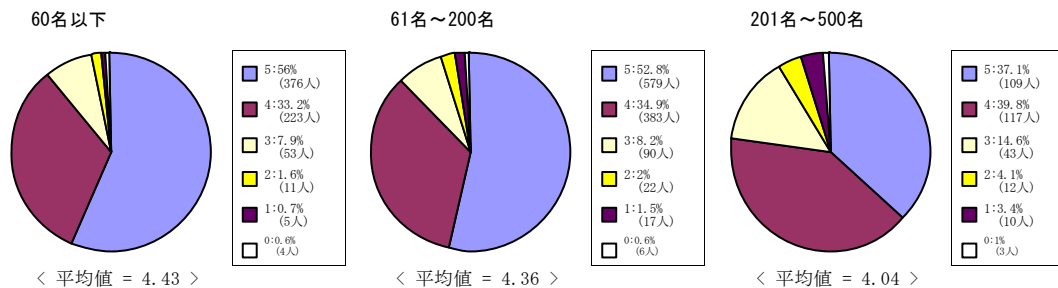
全学部科目



神学部科目



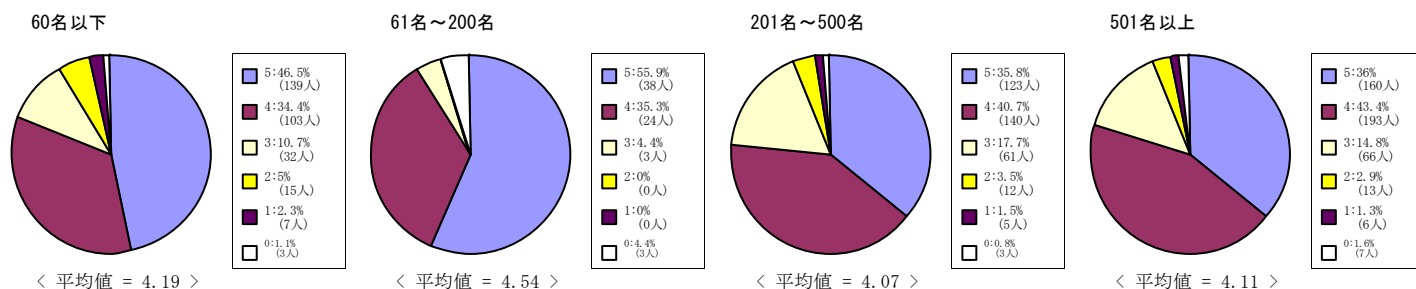
文学部科目



法学部科目

(13) の質問は実施していません

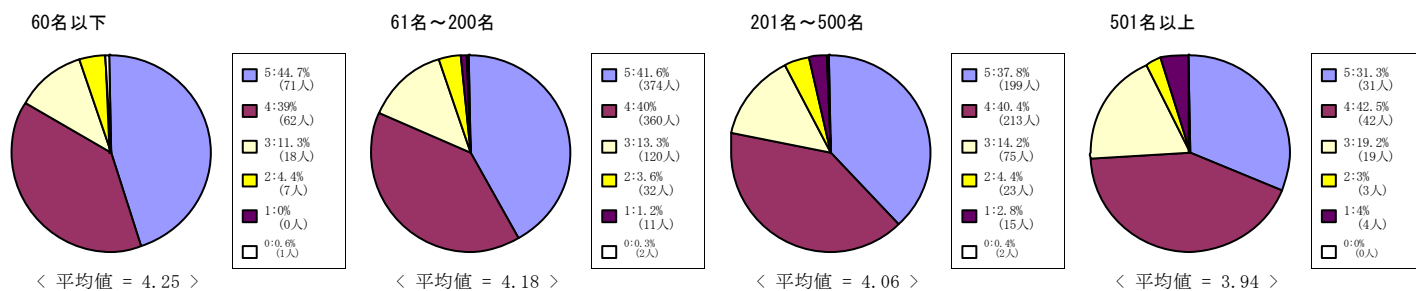
経済学部科目



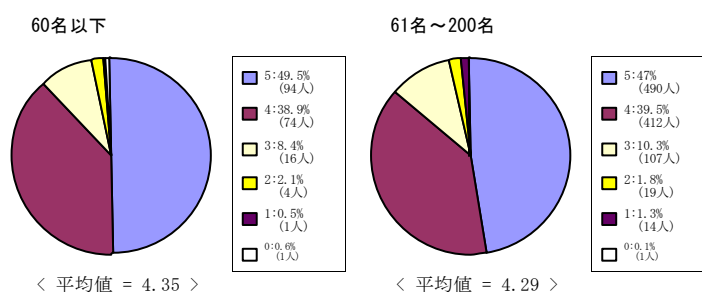
(13) この授業に満足している。

5 = 強くそう思う。 4 = そう思う。 3 = どちらともいえない。 2 = そう思わない。 1 = 全くそう思わない。 0 = 回答できない

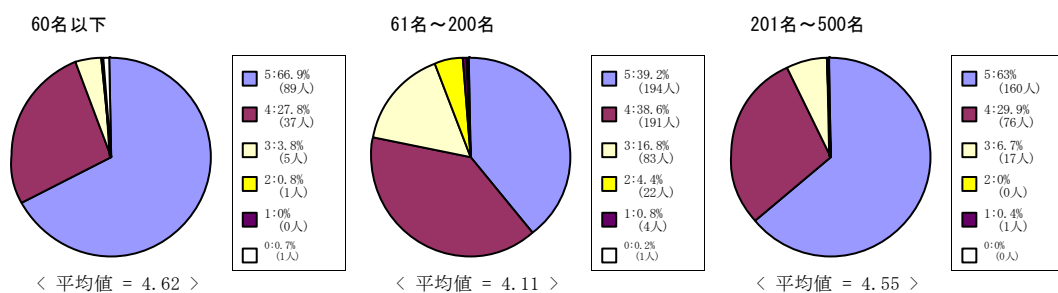
文化情報学部科目



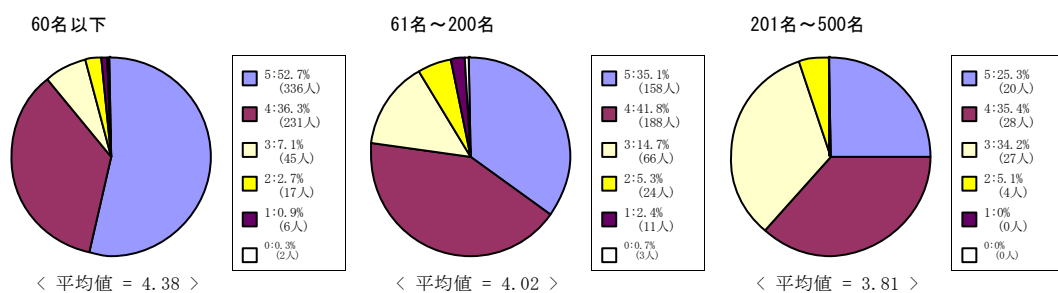
理工学部科目



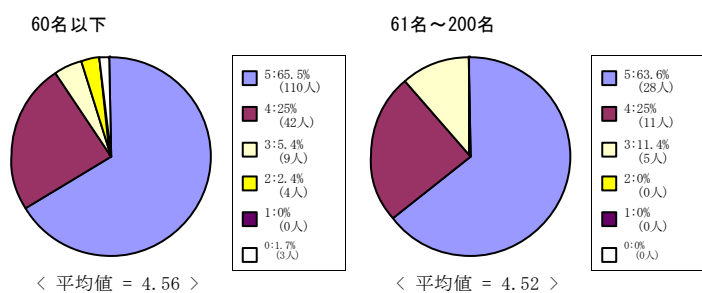
心理学部科目



グローバル地域文化学部



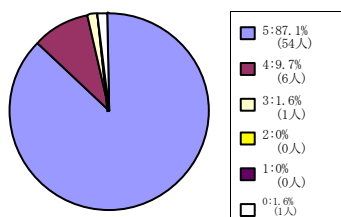
グローバル教育センター科目



(13) この授業に満足している。

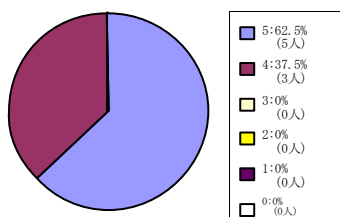
5 = 強くそう思う。 4 = そう思う。 3 = どちらともいえない。 2 = そう思わない。 1 = 全くそう思わない。 0 = 回答できない

全研究科科目



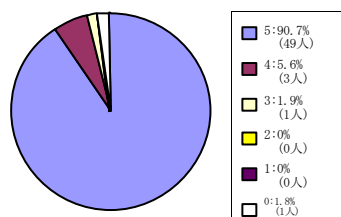
< 平均値 = 4.87 >

文学研究科科目



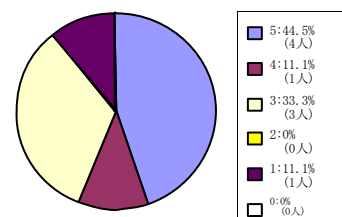
< 平均値 = 4.63 >

文化情報学研究科科目



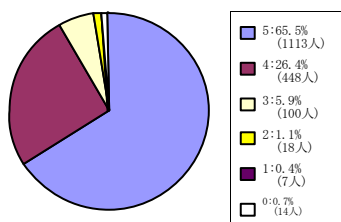
< 平均値 = 4.91 >

脳科学研究科科目



< 平均値 = 3.78 >

日本語・日本文化教育科目 (日
文センター生・留学生別科生を
含む)



< 平均値 = 4.57 >